



ESTADO DE SERGIPE
PREFEITURA MUNICIPAL DE NOSSA SENHORA APARECIDA

OFÍCIO N.º

NOSSA SENHORA APARECIDA /SE, 26 DE MARÇO DE 2018

Assunto: Encaminha declaração de publicação do RREO – 1º Bimestre de 2018.

SENHOR PRESIDENTE,

Em atendimento ao art. 38, inciso XIV da Portaria Interministerial CGU/MF/MP 507/2011, encaminhamos a Declaração de Publicação do Relatório Resumido da Execução Orçamentária do Município de NOSSA SENHORA APARECIDA relativa ao primeiro bimestre do ano de 2018.

Atenciosamente,


VERÔNICA SANTOS SOUSA DA SILVA
PREFEITA MUNICIPAL
CPF: 591.433.045-91

Exmo. Sr.
Dr. ULICES DE ANDRADE FILHO
DD. Conselheiro Presidente do Tribunal de Contas do Estado
Aracaju/SE



ESTADO DE SERGIPE
PREFEITURA MUNICIPAL DE NOSSA SENHORA APARECIDA

DECLARAÇÃO DE PUBLICAÇÃO DO RELATÓRIO RESUMIDO DA EXECUÇÃO ORÇAMENTÁRIA

Declaro, sob as penas da Lei, que o Relatório Resumido da Execução Orçamentária de todos os poderes e órgãos do Município de **NOSSA SENHORA APARECIDA**, relativo ao **PRIMEIRO** bimestre do ano de 2018, foi publicados com afixação no mural de avisos desta Prefeitura, nesta data e disponibilizados na internet em atendimento aos requisitos disposto nos arts. 52 e 53 da Lei Complementar nº 101, de 4 de maio de 2000.

NOSSA SENHORA APARECIDA, 26 de MARÇO de 2018


VERÔNICA SANTOS SOUSA DA SILVA
PREFEITA MUNICIPAL
CPF: 591.433.045-91

PREFEITURA MUNICIPAL DE NOSSA SENHORA APARECIDA - SP
 RELATÓRIO RESUMIDO DA EXECUÇÃO ORÇAMENTÁRIA
BALANÇO ORÇAMENTÁRIO
 ORÇAMENTOS FISCAL E DA SEGURIDADE SOCIAL
 PERÍODO DE REFERÊNCIA < JANEIRO À FEVEREIRO DE 2018 >

RECEITAS	PREVISÃO INICIAL	PREVISÃO ATUALIZADA (a)	RECEITAS REALIZADAS				SALDO (a-c)
			No Bimestre (b)	% (b/a)	Até o Bimestre (c)	% (c/a)	
RECEITAS (EXCETO INTRA-ORÇAMENTÁRIAS) (1)	23.000.000,00	23.000.000,00	3.280.124,35	14%	3.280.154,35	14%	19.719.845,65
RECEITAS CORRENTES	21.561.800,00	21.561.800,00	3.280.124,35	15%	3.280.154,35	15%	18.281.645,65
IMPOSTOS, TAXAS E CONTRIBUIÇÕES DE MELHORIA	830.000,00	830.000,00	135.338,34	16%	135.338,34	16%	694.661,66
Impostos	800.000,00	800.000,00	104.268,99	13%	104.268,99	13%	695.731,01
Taxas	30.000,00	30.000,00	8.118,08	27%	8.118,08	27%	21.881,92
Contribuição de Melhoria	0,00	0,00	22.951,27	#DIV/0!	22.951,27	#DIV/0!	(22.951,27)
RECEITA DE CONTRIBUIÇÕES	140.000,00	140.000,00	0,00	0%	0,00	0%	140.000,00
Contribuições Sociais	0,00	0,00	0,00	#DIV/0!	0,00	#DIV/0!	0,00
Contribuições Econômicas	0,00	0,00	0,00	#DIV/0!	0,00	#DIV/0!	0,00
Contribuição para Custeio de Iluminação Pública	140.000,00	140.000,00	0,00	0%	0,00	0%	140.000,00
Contribuições para Entidades Privadas	0,00	0,00	0,00	#DIV/0!	0,00	#DIV/0!	0,00
RECEITA PATRIMONIAL	155.000,00	155.000,00	9.759,28	6%	9.759,28	6%	145.240,72
Exploração do Patrimônio Imobiliário	0,00	0,00	0,00	#DIV/0!	0,00	#DIV/0!	0,00
Valores Mobiliários	155.000,00	155.000,00	9.759,28	6%	9.759,28	6%	145.240,72
Delegação de Serviços Públicos Mediante Concessão	0,00	0,00	0,00	#DIV/0!	0,00	#DIV/0!	0,00
Exploração de Recursos Naturais	0,00	0,00	0,00	#DIV/0!	0,00	#DIV/0!	0,00
Exploração de Patrimônio Intangível	0,00	0,00	0,00	#DIV/0!	0,00	#DIV/0!	0,00
Cessão de Direitos	0,00	0,00	0,00	#DIV/0!	0,00	#DIV/0!	0,00
Demais Receitas Patrimoniais	0,00	0,00	0,00	#DIV/0!	0,00	#DIV/0!	0,00
RECEITA AGROPECUÁRIA	0,00	0,00	0,00	#DIV/0!	0,00	#DIV/0!	0,00
Outras Receitas Agropecuárias	0,00	0,00	0,00	#DIV/0!	0,00	#DIV/0!	0,00
RECEITA INDUSTRIAL	0,00	0,00	0,00	#DIV/0!	0,00	#DIV/0!	0,00
Outras Receitas Industriais	0,00	0,00	0,00	#DIV/0!	0,00	#DIV/0!	0,00
RECEITA DE SERVIÇOS	10.000,00	10.000,00	0,00	0%	0,00	0%	10.000,00
Serviços Administrativos e Comerciais Gerais	0,00	0,00	0,00	#DIV/0!	0,00	#DIV/0!	0,00
Serviços Referente à Navegação e ao Transporte	0,00	0,00	0,00	#DIV/0!	0,00	#DIV/0!	0,00
Serviços e Atividades Referente à Saúde	0,00	0,00	0,00	#DIV/0!	0,00	#DIV/0!	0,00
Serviços e Atividades Financeiras	0,00	0,00	0,00	#DIV/0!	0,00	#DIV/0!	0,00
Outros Serviços	10.000,00	10.000,00	0,00	0%	0,00	0%	10.000,00
TRANSFERÊNCIAS CORRENTES	20.381.800,00	20.381.800,00	3.129.498,87	15%	3.129.528,87	15%	17.252.271,13
Transferências da União e de suas Entidades	10.385.600,00	10.385.600,00	1.372.089,30	13%	1.372.119,30	13%	9.013.480,70
Transferências do Estado e suas Entidades	4.096.200,00	4.096.200,00	702.237,09	17%	702.237,09	17%	3.393.962,91
Transferências de Instituições Privadas	0,00	0,00	0,00	#DIV/0!	0,00	#DIV/0!	0,00
Transferências do Exterior	0,00	0,00	0,00	#DIV/0!	0,00	#DIV/0!	0,00
Transferências de Pessoas Físicas	0,00	0,00	0,00	#DIV/0!	0,00	#DIV/0!	0,00
Transferências de Outras Instituições Públicas	5.900.000,00	5.900.000,00	1.055.172,48	18%	1.055.172,48	18%	4.844.827,52
Transferências de Pessoas Físicas	0,00	0,00	0,00	#DIV/0!	0,00	#DIV/0!	0,00
Transferências Provenientes de Depósitos não Ident.	0,00	0,00	0,00	#DIV/0!	0,00	#DIV/0!	0,00
OUTRAS RECEITAS CORRENTES	45.000,00	45.000,00	5.527,86	12%	5.527,86	12%	39.472,14
Multas Administrativas, Contratuais e Judiciais	0,00	0,00	0,00	#DIV/0!	0,00	#DIV/0!	0,00
Indenizações e Restituições	45.000,00	45.000,00	0,00	0%	0,00	0%	45.000,00
Bens, Direitos e Valores Incorporados ao Patrimônio	0,00	0,00	0,00	#DIV/0!	0,00	#DIV/0!	0,00
Demais Receitas Correntes	0,00	0,00	5.527,86	#DIV/0!	5.527,86	#DIV/0!	(5.527,86)

RECEITAS DE CAPITAL	1.438.200,00	1.438.200,00	0,00	0%	0,00	0%	1.438.200,00
OPERAÇÕES DE CRÉDITO	0,00	0,00	0,00	#DIV/0!	0,00	#DIV/0!	0,00
Operações de Crédito - Mercado Interno	0,00	0,00	0,00	#DIV/0!	0,00	#DIV/0!	0,00
Operações de Crédito - Mercado Externo	0,00	0,00	0,00	#DIV/0!	0,00	#DIV/0!	0,00
ALIENAÇÃO DE BENS	10.000,00	10.000,00	0,00	0%	0,00	0%	10.000,00
Alienação de Bens Móveis	10.000,00	10.000,00	0,00	0%	0,00	0%	10.000,00
Alienação de Bens Imóveis	0,00	0,00	0,00	#DIV/0!	0,00	#DIV/0!	0,00
AMORTIZAÇÕES DE EMPRÉSTIMOS	0,00	0,00	0,00	#DIV/0!	0,00	#DIV/0!	0,00
TRANSFERÊNCIAS DE CAPITAL	1.400.000,00	1.400.000,00	0,00	0%	0,00	0%	1.400.000,00
Transferências da União e de suas Entidades	760.000,00	760.000,00	0,00	0%	0,00	0%	760.000,00
Transferências do Estado e suas Entidades	640.000,00	640.000,00	0,00	0%	0,00	0%	640.000,00
Transferências de Instituições Privadas	0,00	0,00	0,00	#DIV/0!	0,00	#DIV/0!	0,00
Transferências do Exterior	0,00	0,00	0,00	#DIV/0!	0,00	#DIV/0!	0,00
Transferências de Pessoas Físicas	0,00	0,00	0,00	#DIV/0!	0,00	#DIV/0!	0,00
Transferências de Outras Instituições Públicas	0,00	0,00	0,00	#DIV/0!	0,00	#DIV/0!	0,00
Transferências de Pessoas Físicas	0,00	0,00	0,00	#DIV/0!	0,00	#DIV/0!	0,00
Transferências Provenientes de Depósitos não Ident.	0,00	0,00	0,00	#DIV/0!	0,00	#DIV/0!	0,00
OUTRAS RECEITAS DE CAPITAL	28.200,00	28.200,00	0,00	0%	0,00	0%	28.200,00
Integralização do Capital Social	0,00	0,00	0,00	#DIV/0!	0,00	#DIV/0!	0,00
Remuneração das Disponibilidades do Tesouro	0,00	0,00	0,00	#DIV/0!	0,00	#DIV/0!	0,00
Resgate de Títulos do Tesouro	0,00	0,00	0,00	#DIV/0!	0,00	#DIV/0!	0,00
Demais Receitas de Capital	28.200,00	28.200,00	0,00	0%	0,00	0%	28.200,00
RECEITAS (INTRA-ORÇAMENTÁRIAS) (II)	0,00	0,00	0,00	#DIV/0!	0,00	#DIV/0!	0,00
SUBTOTAL DAS RECEITAS (III) = (I + II)	23.000.000,00	23.000.000,00	3.280.124,35	14%	3.280.154,35	14%	19.719.845,65
OPERAÇÕES DE CRÉDITO / REFINANCIAMENTO (IV)	0,00	0,00	0,00	#DIV/0!	0,00	#DIV/0!	0,00
Operações de Crédito - Mercado Interno	0,00	0,00	0,00	#DIV/0!	0,00	#DIV/0!	0,00
Mobiliária	0,00	0,00	0,00	#DIV/0!	0,00	#DIV/0!	0,00
Contratual	0,00	0,00	0,00	#DIV/0!	0,00	#DIV/0!	0,00
Operações de Crédito - Mercado Externo	0,00	0,00	0,00	#DIV/0!	0,00	#DIV/0!	0,00
Mobiliária	0,00	0,00	0,00	#DIV/0!	0,00	#DIV/0!	0,00
Contratual	0,00	0,00	0,00	#DIV/0!	0,00	#DIV/0!	0,00
SUBTOTAL COM REFINANCIAMENTO (V) = (III + IV)	23.000.000,00	23.000.000,00	3.280.124,35	14%	3.280.154,35	14%	19.719.845,65
DÉFICIT (VI)	0,00	0,00	0,00	#DIV/0!	0,00	#DIV/0!	0,00
TOTAL (VII) = (V + VI)	23.000.000,00	23.000.000,00	3.280.124,35	14%	3.280.154,35	14%	19.719.845,65
SALDOS DE EXERCÍCIOS ANTERIORES	-	-	-	-	-	-	-
Recursos Arrecadados em Exercícios Anteriores - RPPS	-	-	-	-	-	-	-
Superávit Financeiro Utilizado para Créditos Adicionais	-	-	-	-	-	-	-
Reabertura de Créditos Adicionais	-	-	-	-	-	-	-

DESPESAS	DOAÇÃO INICIAL (d)	DOAÇÃO ATUALIZADA (f)	DESPESAS EMPENHADAS		SALDO (f-g)	DESPESAS LIQUIDADAS		SALDO (f-h)	DESPESAS PAGAS ATÉ O BIMESTRE (i)	INSCRITAS EM RESTOS A PAGAR NÃO PROCESSADOS ¹ (g-h) ¹
			No Bimestre	Até o Bimestre (g)		No Bimestre	Até o Bimestre (h)			
DESPESAS (EXCETO INTRA-ORÇAMENTÁRIAS) (VIII)	23.000.000,00	23.000.000,00	16.255.314,54	16.255.314,54	6.744.685,46	2.554.072,24	2.554.072,24	20.445.927,76	2.433.017,87	13.701.242,30
DESPESAS CORRENTES	19.973.263,00	21.021.163,00	15.928.234,54	15.928.234,54	5.092.928,46	2.488.038,78	2.488.038,78	18.533.124,22	2.366.984,41	13.440.195,76
PESSOAL E ENCARGOS SOCIAIS	13.476.731,00	13.372.345,00	10.714.194,13	10.714.194,13	2.658.150,87	2.024.950,61	2.024.950,61	11.347.394,39	2.014.107,37	8.689.243,52
JUROS E ENCARGOS DA DÍVIDA	1.000,00	1.000,00	0,00	0,00	1.000,00	0,00	0,00	1.000,00	0,00	0,00
OUTRAS DESPESAS CORRENTES	6.495.532,00	7.647.818,00	5.214.040,41	5.214.040,41	2.433.777,59	463.088,17	463.088,17	7.184.729,83	352.877,04	4.750.952,24
DESPESAS DE CAPITAL	2.912.050,00	1.864.150,00	327.080,00	327.080,00	1.537.070,00	66.033,46	66.033,46	1.798.116,54	66.033,46	261.046,54
INVESTIMENTOS	2.569.970,00	1.522.070,00	0,00	0,00	1.522.070,00	0,00	0,00	1.522.070,00	0,00	0,00
INVERSÕES FINANCEIRAS	11.000,00	11.000,00	0,00	0,00	11.000,00	0,00	0,00	11.000,00	0,00	0,00
AMORTIZAÇÃO DA DÍVIDA	331.080,00	331.080,00	327.080,00	327.080,00	4.000,00	66.033,46	66.033,46	265.046,54	66.033,46	261.046,54
RESERVA DE CONTINGÊNCIA	114.687,00	114.687,00	0,00	0,00	114.687,00	0,00	0,00	114.687,00	0,00	0,00
DESPESAS (INTRA-ORÇAMENTÁRIAS) (IX)	0,00	0,00	0,00	0,00	0,00	0,00	0,00	0,00	0,00	0,00
SUBTOTAL DAS DESPESAS (X) = (VIII + IX)	23.000.000,00	23.000.000,00	16.255.314,54	16.255.314,54	6.744.685,46	2.554.072,24	2.554.072,24	20.445.927,76	2.433.017,87	13.701.242,30
AMORTIZAÇÃO DA DÍV. / REFINANCIAMENTO (XI)	0,00	0,00	0,00	0,00	0,00	0,00	0,00	0,00	0,00	0,00
Amortização da Dívida Interna	0,00	0,00	0,00	0,00	0,00	0,00	0,00	0,00	0,00	0,00
Dívida Mobiliária	0,00	0,00	0,00	0,00	0,00	0,00	0,00	0,00	0,00	0,00
Outras Dívidas	0,00	0,00	0,00	0,00	0,00	0,00	0,00	0,00	0,00	0,00
Amortização da Dívida Externa	0,00	0,00	0,00	0,00	0,00	0,00	0,00	0,00	0,00	0,00
Dívida Mobiliária	0,00	0,00	0,00	0,00	0,00	0,00	0,00	0,00	0,00	0,00
Outras Dívidas	0,00	0,00	0,00	0,00	0,00	0,00	0,00	0,00	0,00	0,00
SUBTOTAL C/ REFINANCIAMENTO (XII) = (X + XI)	23.000.000,00	23.000.000,00	16.255.314,54	16.255.314,54	6.744.685,46	2.554.072,24	2.554.072,24	20.445.927,76	2.433.017,87	13.701.242,30
SUPERÁVIT (XIII)	-	-	-	-	-	-	-	-	-	-
TOTAL (XIV) = (XII + XIII)	23.000.000,00	23.000.000,00	16.255.314,54	16.255.314,54	6.744.685,46	2.554.072,24	2.554.072,24	20.445.927,76	2.433.017,87	13.701.242,30

FONTE: Sistema: «Sistema»; Unidade Responsável: «Unidade Responsável»; Emissão: «Informações».

¹ Essa coluna poderá ser apresentada somente no último bimestre.



VERONICA SANTOS SOUSA DA SILVA
PREFEITA MUNICIPAL



BIANCA SECUNDO GOIS
CONTADORA CRC/SE Nº 5.855



GILMARA SANTANA SANTOS
SECRETÁRIA FINANÇAS



JOSÉ GILVAN FREITAS
SECRETÁRIO DE CONTROLE INTERNO

REPUBLICA FEDERATIVA DO BRASIL
 REPÚBLICA RESISTÊNCIA DA EXECUÇÃO ORÇAMENTÁRIA
 DEMONSTRATIVO DA EXECUÇÃO DAS DESPESAS POR FUNÇÃO/SUBFUNÇÃO
 ORÇAMENTOS FISCAL E DA SEGURIDADE SOCIAL
 PERÍODO DE REFERÊNCIA < JANEIRO A FEVEREIRO DE 2018 >

RREO - Anexo 2 (LRF, Art. 52, inciso II, alínea "c")

FUNÇÃO/SUBFUNÇÃO	DOTAÇÃO INICIAL	DOTAÇÃO ATUALIZADA (a)	DESPESAS EMPENHADAS			SALDO c = (a-b)	DESPESAS LIQUIDADAS			SALDO e = (a-d)	Em Reais INSCRITAS EM RESTOS A PAGAR NÃO PROCESSADOS ¹ (b-d)
			No Bimestre	Até o Bimestre (b)	% (b/total b)		No Bimestre	Até o Bimestre (d)	% (d/total d)		
DESPESAS (EXCETO INTRA-ORÇAMENTÁRIAS) (1)	23.000.000,00	23.000.000,00	16.255.314,54	16.255.314,54	100%	6.744.685,46	2.554.072,24	2.554.072,24	100%	20.445.927,76	13.701.242,30
LEGISLATIVA	980.000,00	980.000,00	-	-	0%	980.000,00	-	-	0%	980.000,00	-
Ação Legislativa	980.000,00	980.000,00	-	-	0%	980.000,00	-	-	0%	980.000,00	-
Controle Externo	-	-	-	-	0%	-	-	-	0%	-	-
Demais Subfunções	-	-	-	-	0%	-	-	-	0%	-	-
JUDICIÁRIA	666.000,00	666.000,00	58.562,58	58.562,58	0%	607.437,42	58.562,58	58.562,58	2%	607.437,42	-
Ação Judiciária	666.000,00	666.000,00	58.562,58	58.562,58	0%	607.437,42	58.562,58	58.562,58	2%	607.437,42	-
Defesa do Interesse Público no Processo Judiciário	-	-	-	-	0%	-	-	-	0%	-	-
Demais Subfunções	-	-	-	-	0%	-	-	-	0%	-	-
ESSENCIAL A JUSTIÇA	-	-	-	-	0%	-	-	-	0%	-	-
Defesa da Ordem Jurídica	-	-	-	-	0%	-	-	-	0%	-	-
Representação Judicial e Extrajudicial	-	-	-	-	0%	-	-	-	0%	-	-
Demais Subfunções	-	-	-	-	0%	-	-	-	0%	-	-
ADMINISTRAÇÃO	5.238.193,00	5.297.863,00	4.172.414,79	4.172.414,79	26%	1.125.448,21	681.693,62	681.693,62	27%	4.616.169,38	3.490.721,17
Planejamento e Orçamento	-	-	-	-	0%	-	-	-	0%	-	-
Administração Geral	5.102.393,00	5.174.063,00	4.075.814,79	4.075.814,79	25%	1.098.248,21	666.466,84	666.466,84	26%	4.507.596,16	3.409.347,95
Administração Financeira	-	-	-	-	0%	-	-	-	0%	-	-
Controle Interno	106.800,00	106.800,00	96.600,00	96.600,00	1%	10.200,00	15.226,78	15.226,78	1%	91.573,22	81.373,22
Normatização e Fiscalização	-	-	-	-	0%	-	-	-	0%	-	-
Tecnologia da Informação	-	-	-	-	0%	-	-	-	0%	-	-
Ordenamento Territorial	-	-	-	-	0%	-	-	-	0%	-	-
Formação de Recursos Humanos	29.000,00	17.000,00	-	-	0%	17.000,00	-	-	0%	17.000,00	-
Administração de Receitas	-	-	-	-	0%	-	-	-	0%	-	-
Administração de Concessões	-	-	-	-	0%	-	-	-	0%	-	-
Comunicação Social	-	-	-	-	0%	-	-	-	0%	-	-
Demais Subfunções	-	-	-	-	0%	-	-	-	0%	-	-
DEFESA NACIONAL	-	-	-	-	0%	-	-	-	0%	-	-
Defesa Aérea	-	-	-	-	0%	-	-	-	0%	-	-
Defesa Naval	-	-	-	-	0%	-	-	-	0%	-	-
Defesa Terrestre	-	-	-	-	0%	-	-	-	0%	-	-
Demais Subfunções	-	-	-	-	0%	-	-	-	0%	-	-
SEGURANÇA PÚBLICA	3.000,00	3.000,00	-	-	0%	3.000,00	-	-	0%	3.000,00	-
Policamento	3.000,00	3.000,00	-	-	0%	3.000,00	-	-	0%	3.000,00	-
Defesa Civil	-	-	-	-	0%	-	-	-	0%	-	-
Informação e Inteligência	-	-	-	-	0%	-	-	-	0%	-	-
Demais Subfunções	-	-	-	-	0%	-	-	-	0%	-	-
RELAÇÕES EXTERIORES	-	-	-	-	0%	-	-	-	0%	-	-
Relações Diplomáticas	-	-	-	-	0%	-	-	-	0%	-	-
Cooperação Internacional	-	-	-	-	0%	-	-	-	0%	-	-
Demais Subfunções	-	-	-	-	0%	-	-	-	0%	-	-
ASSISTÊNCIA SOCIAL	938.200,00	999.530,00	578.361,16	578.361,16	4%	421.168,84	78.142,13	78.142,13	3%	921.387,87	500.219,03
Assistência ao Idoso	2.000,00	2.000,00	-	-	0%	2.000,00	-	-	0%	2.000,00	-
Assistência ao Portador de Deficiência	29.500,00	75.500,00	6.204,00	6.204,00	0%	69.296,00	1.034,00	1.034,00	0%	74.466,00	5.170,00
Assistência à Criança e ao Adolescente	-	-	-	-	0%	-	-	-	0%	-	-
Assistência Comunitária	906.700,00	922.030,00	572.157,16	572.157,16	4%	349.872,84	77.108,13	77.108,13	3%	844.921,87	495.049,03
Demais Subfunções	-	-	-	-	0%	-	-	-	0%	-	-


Previdência Complementar					0%	-	-	-	0%	-	-
Previdência Especial					0%	-	-	-	0%	-	-
Demais Subfunções					0%	-	-	-	0%	-	-
Saúde	4.783.780,00	4.795.780,00	3.738.347,94	3.738.347,94	23%	1.057.432,06	508.793,62	508.793,62	20%	4.286.986,38	3.229.554,32
Atenção Básica	2.610.995,00	2.380.995,00	1.585.887,86	1.585.887,86	10%	795.107,14	246.891,31	246.891,31	10%	2.134.103,69	1.338.996,55
Assistência Hospitalar e Ambulatorial	2.500,00	40.500,00	38.100,00	38.100,00	0%	2.400,00	4.653,60	4.653,60	0%	35.846,40	33.446,40
Suporte Profilático e Terapêutico	66.000,00	549.000,00	540.040,90	540.040,90	3%	8.959,10	429,00	429,00	0%	548.571,00	539.611,90
Vigilância Sanitária	85.450,00	94.450,00	75.767,00	75.767,00	0%	18.683,00	12.459,80	12.459,80	0%	81.990,20	63.307,20
Vigilância Epidemiológica	132.450,00	29.450,00	-	-	0%	29.450,00	-	-	0%	29.450,00	-
Alimentação e Nutrição	-	-	-	-	0%	-	-	-	0%	-	-
Demais Subfunções	1.886.385,00	1.701.385,00	1.498.552,18	1.498.552,18	9%	202.832,82	244.359,91	244.359,91	10%	1.457.025,09	1.254.192,27
TRABALHO	-	-	-	-	0%	-	-	-	0%	-	-
Proteção e Benefícios ao Trabalhador	-	-	-	-	0%	-	-	-	0%	-	-
Relações de Trabalho	-	-	-	-	0%	-	-	-	0%	-	-
Empregabilidade	-	-	-	-	0%	-	-	-	0%	-	-
Fomento ao Trabalho	-	-	-	-	0%	-	-	-	0%	-	-
Demais Subfunções	-	-	-	-	0%	-	-	-	0%	-	-
EDUCAÇÃO	8.048.730,40	8.572.730,40	7.335.248,07	7.335.248,07	45%	1.237.482,33	1.153.969,08	1.153.969,08	45%	7.418.761,32	6.181.278,99
Ensino Fundamental	7.496.810,40	8.257.566,40	7.329.408,22	7.329.408,22	45%	928.158,18	1.148.129,23	1.148.129,23	45%	7.109.437,17	6.181.278,99
Ensino Médio	-	-	-	-	0%	-	-	-	0%	-	-
Ensino Profissional	-	-	-	-	0%	-	-	-	0%	-	-
Ensino Superior	-	-	-	-	0%	-	-	-	0%	-	-
Educação Infantil	551.920,00	315.164,00	5.839,85	5.839,85	0%	309.324,15	5.839,85	5.839,85	0%	309.324,15	-
Educação de Jovens e Adultos	-	-	-	-	0%	-	-	-	0%	-	-
Educação Especial	-	-	-	-	0%	-	-	-	0%	-	-
Demais Subfunções	-	-	-	-	0%	-	-	-	0%	-	-
CULTURA	262.600,00	262.600,00	1.000,00	1.000,00	0%	261.600,00	1.000,00	1.000,00	0%	261.600,00	-
Patrimônio Histórico, Artístico e Arqueológico	-	-	-	-	0%	-	-	-	0%	-	-
Difusão Cultural	262.600,00	262.600,00	1.000,00	1.000,00	0%	261.600,00	1.000,00	1.000,00	0%	261.600,00	-
Demais Subfunções	-	-	-	-	0%	-	-	-	0%	-	-
DIREITOS DA CIDADANIA	-	-	-	-	0%	-	-	-	0%	-	-
Custódia e Reintegração Social	-	-	-	-	0%	-	-	-	0%	-	-
Direitos Individuais, Coletivos e Difusos	-	-	-	-	0%	-	-	-	0%	-	-
Assistência aos Povos Indígenas	-	-	-	-	0%	-	-	-	0%	-	-
Demais Subfunções	-	-	-	-	0%	-	-	-	0%	-	-
URBANISMO	483.330,00	358.330,00	-	-	0%	358.330,00	-	-	0%	358.330,00	-
Infra-Estrutura Urbana	433.330,00	313.330,00	-	-	0%	313.330,00	-	-	0%	313.330,00	-
Serviços Urbanos	50.000,00	45.000,00	-	-	0%	45.000,00	-	-	0%	45.000,00	-
Transportes Coletivos Urbanos	-	-	-	-	0%	-	-	-	0%	-	-
Demais Subfunções	-	-	-	-	0%	-	-	-	0%	-	-
HABITAÇÃO	61.100,00	31.100,00	-	-	0%	31.100,00	-	-	0%	31.100,00	-
Habitação Rural	61.100,00	31.100,00	-	-	0%	31.100,00	-	-	0%	31.100,00	-
Habitação Urbana	-	-	-	-	0%	-	-	-	0%	-	-
Demais Subfunções	-	-	-	-	0%	-	-	-	0%	-	-
SANEAMENTO	21.000,00	21.000,00	-	-	0%	21.000,00	-	-	0%	21.000,00	-
Saneamento Básico Rural	-	-	-	-	0%	-	-	-	0%	-	-
Saneamento Básico Urbano	21.000,00	21.000,00	-	-	0%	21.000,00	-	-	0%	21.000,00	-
Demais Subfunções	-	-	-	-	0%	-	-	-	0%	-	-
GESTÃO AMBIENTAL	73.800,00	55.800,00	44.300,00	44.300,00	0%	11.500,00	5.877,75	5.877,75	0%	49.922,25	38.422,25
Preservação e Conservação Ambiental	27.500,00	9.500,00	-	-	0%	9.500,00	-	-	0%	9.500,00	-
Controle Ambiental	44.300,00	44.300,00	44.300,00	44.300,00	0%	-	5.877,75	5.877,75	0%	38.422,25	38.422,25
Recuperação de Áreas Degradadas	-	-	-	-	0%	-	-	-	0%	-	-
Recursos Hídricos	2.000,00	2.000,00	-	-	0%	2.000,00	-	-	0%	2.000,00	-
Meteorologia	-	-	-	-	0%	-	-	-	0%	-	-
Demais Subfunções	-	-	-	-	0%	-	-	-	0%	-	-

Desenvolvimento Econômico e Planejamento									
Definição do Conhecimento Científico e Tecnológico									
Demais Subfunções									
AGRICULTURA	358.000,00	84.000,00	-	-	0%	84.000,00	-	-	0%
Promoção da Produção Vegetal	65.000,00	10.000,00			0%	10.000,00			0%
Promoção da Produção Animal	25.000,00	6.000,00			0%	6.000,00			0%
Defesa Sanitária Vegetal					0%	-			0%
Defesa Sanitária Animal					0%	-			0%
Abastecimento	268.000,00	68.000,00			0%	68.000,00			0%
Extensão Rural					0%	-			0%
Irrigação					0%	-			0%
Demais Subfunções					0%	-			0%
ORGANIZAÇÃO AGRÁRIA	-	-	-	-	0%	-	-	-	0%
Reforma Agrária					0%	-			0%
Colonização					0%	-			0%
INDÚSTRIA	-	-	-	-	0%	-	-	-	0%
Promoção Industrial					0%	-			0%
Produção Industrial					0%	-			0%
Mineração					0%	-			0%
Propriedade Industrial					0%	-			0%
Normalização e Qualidade					0%	-			0%
Demais Subfunções					0%	-			0%
COMÉRCIO E SERVIÇOS	1.500,00	1.500,00	-	-	0%	1.500,00	-	-	0%
Promoção Comercial					0%	-			0%
Comercialização					0%	-			0%
Comércio Exterior					0%	-			0%
Serviços Financeiros					0%	-			0%
Turismo	1.500,00	1.500,00			0%	1.500,00			0%
Demais Subfunções					0%	-			0%
COMUNICAÇÕES	-	-	-	-	0%	-	-	-	0%
Comunicações Postais					0%	-			0%
Telecomunicações					0%	-			0%
Demais Subfunções					0%	-			0%
ENERGIA	-	-	-	-	0%	-	-	-	0%
Conservação de Energia					0%	-			0%
Energia Elétrica					0%	-			0%
Petróleo					0%	-			0%
Álcool					0%	-			0%
Demais Subfunções					0%	-			0%
TRANSPORTE	484.500,00	294.500,00	-	-	0%	294.500,00	-	-	0%
Transporte Aéreo					0%	-			0%
Transporte Rodoviário	484.500,00	294.500,00			0%	294.500,00			0%
Transporte Ferroviário					0%	-			0%
Transporte Hidroviário					0%	-			0%
Transportes Especiais					0%	-			0%
Demais Subfunções					0%	-			0%
DESPORTO E LAZER	153.499,60	133.499,60	-	-	0%	133.499,60	-	-	0%
Desporto de Rendimento					0%	-			0%
Desporto Comunitário	44.500,00	44.500,00			0%	44.500,00			0%
Lazer	108.999,60	88.999,60			0%	88.999,60			0%
Demais Subfunções					0%	-			0%

Reserva de Contingência											
Reserva de Contingência - Reserva de Contingência	128.080,00	128.080,00	327.080,00	327.080,00	25%	1.000,00	66.033,26	66.033,26	3%	4.504,654	241.046,54
Serviço da Dívida Interna	-	-	-	-	0%	-	-	-	0%	-	-
Serviço da Dívida Externa	-	-	-	-	0%	-	-	-	0%	-	-
Transferências	-	-	-	-	0%	-	-	-	0%	-	-
Outros Encargos Especiais	-	-	-	-	0%	-	-	-	0%	-	-
Demais Subfunções	-	-	-	-	0%	-	-	-	0%	-	-
RESERVA DE CONTINGÊNCIA	114.687,00	114.687,00				114.687,00			0%	114.687,00	
DESPESAS (INTRA-ORÇAMENTÁRIAS) (II)					0%	-				-	-
TOTAL (III) = (I + II)	23.000.000,00	23.000.000,00	16.255.314,54	16.255.314,54	300%	6.744.685,46	2.554.072,24	2.554.072,24	300%	20.445.927,76	13.701.242,30

FONTE: Sistema: <Sistema>, Unidade Responsável: <Unidade Responsável>, Emissão: <dd/mm/aaaa>.

! Essa coluna poderá ser apresentada somente no último bimestre



VERONICA SANTOS SOUSA DA SILVA
PREFEITA MUNICIPAL



BIANCA SECUNDO GOIS
CONTADOR(A) CRC/SE Nº 5.855



GILMARA SANTANA SANTOS
SECRETÁRIA FINANÇAS



JOSÉ GILVAN FREITAS
SECRETÁRIO DE CONTROLE INTERNO

PROFETORIA MUNICIPAL DE NOSSA SENHORA APARECIDA - SP
 RELATÓRIO RESUMIDO DA EXECUÇÃO ORÇAMENTÁRIA
 DEMONSTRATIVO DA RECEITA CORRENTE LÍQUIDA
 ORÇAMENTOS FISCAL E DA SEGURIDADE SOCIAL
 PERÍODO DE REFERÊNCIA: JANEIRO A FEVEREIRO DE 2019

Em Reais

RREO - Anexo 3 - RCL - Art. 53, inciso I

ESPECIFICAÇÃO	EVOLUÇÃO DA RECEITA REALIZADA NOS ÚLTIMOS 12 MESES												TOTAL ÚLTIMOS 12 MESES	PREVISÃO ATUALIZADA
	MARÇO	ABRIL	MAIO	JUNHO	JULHO	AGOSTO	SETEMBRO	OUTUBRO	NOVEMBRO	DEZEMBRO	JANEIRO	FEVEREIRO		
RECEITAS CORRENTES (I)	1.532.303,68	1.660.338,17	1.879.806,73	1.703.941,51	1.666.324,82	1.570.959,79	1.784.906,63	1.596.195,86	1.916.849,77	2.489.907,56	1.938.100,30	1.775.977,83	21.515.612,65	24.176.900,00
Impostos, Taxas e Contribuições de Melhoria	53.850,77	71.079,32	68.710,93	100.857,63	53.077,41	71.784,39	51.442,31	54.964,61	275.385,83	57.048,94	65.978,69	46.408,38	970.589,21	830.000,00
IPTU	5.998,41	541,89	30,32	67,07	97,08	289,01	202,19	33,82	32,11	51,59	96,31	168,69	7.608,49	20.000,00
ISS	18.864,44	32.485,02	31.058,17	37.231,20	16.743,01	20.933,06	26.190,82	24.187,30	104.976,48	30.309,83	17.577,61	7.986,84	358.533,78	300.000,00
ITBI	1.218,00	6.615,79	1.470,00	28.018,14	-	7.344,00	960,00	1.060,00	29.830,00	3.428,00	3.488,00	3.322,50	86.754,43	70.000,00
IRRF	25.348,32	29.553,22	35.331,84	34.475,22	35.051,31	21.873,22	23.090,76	28.233,89	139.770,84	32.182,32	40.412,48	31.216,56	476.539,98	410.000,00
Outros Impostos, Taxas e Contribuições de Melhoria	2.421,60	1.883,40	820,60	1.076,00	1.186,01	21.345,10	998,54	1.449,60	776,40	1.977,20	4.404,29	3.713,79	41.152,53	30.000,00
Recicla de Contribuições	9.406,58	-	9.110,46	11.177,22	10.722,89	9.845,55	6.591,54	9.272,94	9.668,66	10.015,53	11.063,64	11.287,63	108.762,64	140.000,00
Recicla Patrimonial	26.598,90	19.378,40	19.314,89	16.661,90	15.717,62	13.371,36	10.149,22	7.029,52	6.336,45	5.810,92	5.665,69	4.093,59	150.128,46	155.000,00
Recicla Agropecuária	-	-	-	-	-	-	-	-	-	-	-	-	-	-
Recicla Industrial	-	-	-	-	-	-	-	-	-	-	-	-	-	-
Recicla de Serviços	-	-	-	-	-	-	-	-	-	-	-	-	-	-
Transferências Correntes	1.436.640,77	1.568.182,13	1.771.703,61	1.572.911,79	1.583.359,13	1.473.284,83	1.692.576,03	1.522.500,36	1.608.787,03	2.414.852,34	1.852.094,57	1.711.358,08	20.208.250,67	23.006.000,00
Cota-Parte do FPM	511.181,07	615.886,29	698.616,69	643.925,99	831.407,61	564.020,19	473.586,99	536.709,24	552.043,03	1.062.161,80	673.265,87	637.606,38	7.800.411,15	9.150.000,00
Cota-Parte do ICMS	378.546,06	323.630,20	394.291,36	310.348,16	242.413,65	321.689,36	281.514,50	388.615,84	379.259,12	414.587,22	382.499,24	329.882,66	4.244.477,37	4.400.000,00
Cota-Parte do IPVA	9.526,29	13.647,90	12.686,50	12.572,61	13.315,57	13.594,44	17.070,71	20.107,95	10.941,12	11.874,81	16.140,04	29.223,22	180.701,46	210.000,00
Cota-Parte do ITR	34,93	301,30	286,02	275,89	279,52	275,89	283,16	290,41	297,67	304,94	89,56	135,15	2.854,44	2.000,00
Cota-Parte do IPI	232,33	261,38	268,63	-	24,38	135,45	413,52	2.425,91	550,87	5,00	-	611,08	4.928,55	4.000,00
Transferências da LC 87/1996	335,81	335,81	335,81	335,81	335,81	335,81	335,81	335,81	335,81	335,81	335,81	335,81	3.675,26	5.000,00
Transferências do FUNDEB	361.777,56	396.885,31	459.841,89	395.458,00	308.733,21	378.995,27	332.666,40	369.449,36	410.166,81	463.530,64	554.050,15	501.122,33	4.932.676,93	5.900.000,00
Outras Transferências Correntes	178.006,72	217.233,94	205.376,71	209.795,33	186.849,38	194.238,42	586.704,94	204.565,84	255.192,30	462.052,12	125.891,13	212.618,68	3.038.525,51	3.335.000,00
Outras Receitas Correntes	5.806,66	1.698,32	10.966,84	2.332,97	3.447,77	2.673,66	24.147,53	2.428,43	16.671,80	2.179,83	2.697,71	2.830,15	77.881,67	45.000,00
DEDUÇÕES (II)	179.371,23	190.812,53	221.296,94	193.531,63	150.737,70	180.010,17	154.640,92	189.696,99	188.685,54	233.091,54	234.430,60	199.523,18	2.315.828,97	2.624.200,00
Dedução do FUNDEB	179.371,23	190.812,53	221.296,94	193.531,63	150.737,70	180.010,17	154.640,92	189.696,99	188.685,54	233.091,54	234.430,60	199.523,18	2.315.828,97	2.624.200,00
TOTAL DA RCL (III) = (I - II)	1.352.932,45	1.469.525,64	1.658.509,79	1.510.409,88	1.515.587,12	1.390.949,62	1.630.265,71	1.406.498,87	1.728.164,23	2.256.816,02	1.703.669,70	1.576.454,65	19.199.783,68	21.551.800,00

PONTE Sistema - Sistema Unidade Responsável - Unidade Responsável - Emissão - 04/03/2019


 VFRONICA SANTOS SOUSA DA SILVA
 PREFEITA MUNICIPAL


 GILMARA SANTANA SANTOS
 SECRETÁRIA FINANCAS


 JOSE GILVAN FREITAS
 SECRETÁRIO DE CONTROLE INTERNO


 BIANCA SECUNDO GOIS
 CONTADOR(A) CRC/SE Nº 5.855

INSTITUTO NACIONAL DE SEGURIDADE SOCIAL - PARCELAS DE
 RELATÓRIO PREVIDENCIÁRIO DO REGIME PRÓPRIO DE PREVIDÊNCIA DOS SERVIDORES
 DEMONSTRATIVO DAS RECEITAS E DESPESAS PREVIDENCIÁRIAS DO REGIME PRÓPRIO DE PREVIDÊNCIA DOS SERVIDORES
 ORÇAMENTO DA SEGURIDADE SOCIAL
 PERÍODO DE REFERÊNCIA < JANEIRO A FEVEREIRO DE 2018 >

RREO - Anexo 4 (LRF, Art. 53, inciso II)

Em Reais

RECEITAS	PREVISÃO INICIAL	PREVISÃO ATUALIZADA	RECEITAS REALIZADAS	
			Até o Bimestre/ <Exercício>	Até o Bimestre/ <Exercício Anterior>
RECEITAS CORRENTES (I) Receita de Contribuições dos Segurados Pessoal Civil Ativo Inativo Pensionista Pessoal Militar Ativo Inativo Militar Outras Receitas de Contribuições Receita Patrimonial Receitas Imobiliárias Receitas de Valores Mobiliários Outras Receitas Patrimoniais Receita de Serviços Outras Receitas Correntes Compensação Previdenciária do RGPS para o RPPS Demais Receitas Correntes RECEITAS DE CAPITAL (II) Alienação de Bens, Direitos e Ativos Amortização de Empréstimos Outras Receitas de Capital				
SEM MOVIMENTO				
TOTAL DAS RECEITAS PREVIDENCIÁRIAS RPPS - (III) = (I + II)				

DESPESAS PREVIDENCIÁRIAS - RPPS	DOTAÇÃO		DESPESAS EMPENHADAS		DESPESAS LIQUIDADAS		RECURSOS PREVIDENCIÁRIOS A PAGAR NÃO PROCESSADOS	
	INICIAL	ATUALIZADA	Até o Bimestre/ <Exercício>	Até o Bimestre/ <Exercício Anterior>	Até o Bimestre/ <Exercício>	Até o Bimestre/ <Exercício Anterior>	Em <Exercício>	Em <Exercício Anterior>
ADMINISTRAÇÃO (IV)								
Despesas Correntes								
Despesas de Capital								
PREVIDÊNCIA (V)								
Pessoal Civil								
Aposentadorias								
Pensões								
Outros Benefícios Previdenciários								
Pessoal Militar								
Reformas								
Pensões								
Outros Benefícios Previdenciários								
Outras Despesas Previdenciárias								
Compensação Previdenciária do RPPS para o RGPS								
Demais Despesas Previdenciárias								
TOTAL DAS DESPESAS PREVIDENCIÁRIAS RPPS (VI) = (IV + V)								
RESULTADO PREVIDENCIÁRIO (VII) = (III - VI)								
RECURSO RPPS ARRECADADOS EM EXERCÍCIO	PREVISÃO ORÇAMENTÁRIA							
VALOR								
RESERVA ORÇAMENTÁRIA DO RPPS	PREVISÃO ORÇAMENTÁRIA							
VALOR								
APORTES DE RECURSOS PARA O PLANO PREVIDENCIÁRIO DO RPPS	APORTES REALIZADOS							
Plano de Amortização - Contribuição Patronal Suplementar								
Plano de Amortização - Aporte Periódico de Valores Predefinidos								
Outros Aportes para o RPPS								
Recursos para Cobertura de Déficit Financeiro								
BENS E DIREITOS DO RGPS	PERÍODO DE REFERÊNCIA							
	<Exercício>				<Exercício Anterior>			
Caixa								
Bancos Conta Movimento								
Investimentos e Aplicações								
Outros Bens e Direitos								

SEM MOVIMENTO

RECEITAS PREVIDENCIÁRIAS - RPPS	PREVISÃO INICIAL	PREVISÃO ATUALIZADA	RECEITAS REALIZADAS	
			Até o Bimestre/ <Exercício>	Até o Bimestre/ <Exercício Anterior>
RECEITAS CORRENTES (VIII) Receita de Contribuições dos Segurados Civil Ativo Inativo Pensionista Militar Ativo Inativo Pensionista Receita de Contribuições Patronais Civil Ativo Inativo Pensionista Militar Ativo Inativo Pensionista Em Regime de Parcelamento de Débitos Receita Patrimonial Receitas Imobiliárias Receitas de Valores Mobiliários Outras Receitas Patrimoniais Receita de Serviços Outras Receitas Correntes Compensação Previdenciária do RGPS para o RPPS Demais Receitas Correntes RECEITAS DE CAPITAL (IX) Alienação de Bens, Direitos e Ativos Amortização de Empréstimos Outras Receitas de Capital RECEITAS DE CAPITAL (IX) Alienação de Bens Amortização de Empréstimos Outras Receitas de Capital TOTAL DAS RECEITAS PREVIDENCIÁRIAS RPPS - (X) = (VIII + IX)				

SEM MOVIMENTO

DESPESAS PREVIDENCIÁRIAS - RPPS	DOTAÇÃO	DOTAÇÃO	DESPESAS EMPENHADAS		DESPESAS LIQUIDADAS		DESPESAS EMPENHADAS A PAGAR NA O	
	INICIAL	ATUALIZADA	Até o Bimestre/ <Exercício>	Até o Bimestre/ <Exercício Anterior>	Até o Bimestre/ <Exercício>	Até o Bimestre/ <Exercício Anterior>	Em <Exercício>	Em <Exercício Anterior>
ADMINISTRAÇÃO (XI) Despesas Correntes Despesas de Capital								
PREVIDÊNCIA (XII) Benefícios - Civil Aposentadorias Pensões Outros Benefícios Previdenciários Benefícios - Militar Reformas Pensões Outros Benefícios Previdenciários Outras Despesas Previdenciárias Compensação Previdenciária do RPPS para o RGPS Demais Despesas Previdenciárias								
TOTAL DAS DESPESAS PREVIDENCIÁRIAS (XIII) = (XI + XII)								
RESULTADO PREVIDENCIÁRIO (XIV) = (X-XIII)								
APORTES DE RECURSOS PARA O PLANO FINANCEIRO DO RPPS	APORTES REALIZADOS							
Recursos para Cobertura de Insuficiências Financeiras Recursos para Formação de Reserva								

SEM MOVIMENTO

FONTE: Sistema: <Sistema>, Unidade Responsável: <Unidade Responsável>, Emissão: <dd/mm/aaaa>.


VERONICA SANTOS SOUSA DA SILVA
PREFEITA MUNICIPAL


BIANCA SECUNDO GOIS
CONTADOR(A) CRC/SE Nº 5.855


GILMARA SANTANA SANTOS
SECRETÁRIA FINANÇAS


JOSE GILVAN FREITAS
SECRETÁRIO DE CONTROLE INTERNO

PLANO DE CONTAS DO GOVERNO DO ESTADO DO RIO DE JANEIRO
 PLANO DE CONTAS DO GOVERNO DO ESTADO DO RIO DE JANEIRO
 INSTRUMENTO DE RESULTADO PRIMÁRIO E NOMINAL
 ORÇAMENTOS FISCAL E DA SEGURIDADE SOCIAL
 PERÍODO DE REFERÊNCIA < JANEIRO A FEVEREIRO DE 2018 >

Em reais

RRFO - ANEXO 6 (LRF, art. 53, inciso III)

RECEITAS PRIMÁRIAS	PREVISÃO ATUALIZADA	RECEITAS REALIZADAS	
		Até o Bimestre (a)	
RECEITAS CORRENTES (I)	21.551.800,00	3.281.199,23	
Receitas Tributárias	830.000,00	112.387,07	
IPTU	20.000,00	265,00	
ISS	300.000,00	25.564,45	
ITBI	70.000,00	6.810,50	
IRRF	410.000,00	71.629,04	
Outras Receitas Tributárias	30.000,00	8.118,08	
Receitas de Contribuições	140.000,00	22.951,27	
Receitas Previdenciárias			
Outras Receitas de Contribuições	140.000,00	22.951,27	
Receita Patrimonial	155.000,00	9.759,28	
Outras Receita Patrimonial	155.000,00	9.759,28	
Aplicações Financeiras (II)			
Transferências Correntes	20.381.800,00	3.130.573,75	
Cota-Parte do FPM	8.980.000,00	1.048.697,83	
Cota-Parte do ICMS	3.520.000,00	649.905,55	
Cota-Parte do IPVA	168.000,00	37.290,61	
Cota-Parte ITR	1.600,00	178,98	
Transferência da LC 87/96	4.000,00	253,74	
Transferência da LC 61/89			
Transferência do FUNDEB	5.900.000,00	1.055.172,48	
Outras Transferências Correntes	1.808.200,00	339.074,56	
Demais Receitas Correntes	45.000,00	5.527,86	
Outras Receitas Financeiras (III)			
Receitas Correntes Restantes	45.000,00	5.527,86	
RECEITAS PRIMARIAS CORRENTES (IV) = (I-III)	21.551.800,00	3.281.199,23	
RECEITAS DE CAPITAL (V)	1.438.200,00	0,00	
Operações de Crédito (VI)			
Amortização de Empréstimos (VII)			
Alienação de Bens	10.000,00	0,00	
Receitas de Alienação de Investimentos Temporários (VIII)	10.000,00	0,00	
Receita de Alienação de Investimentos Permanentes (IX)			
Outras Alienações de Bens			
Transferências de Capital	1.400.000,00	0,00	
Convênios	1.400.000,00	0,00	
Outras Transferências de Capital	0,00	0,00	
Outras Receitas de Capital	28.200,00	0,00	
Outras Receitas de Capital Não Primárias (X)			
Outras Receitas de Capital Primária	28.200,00	0,00	
RECEITAS PRIMÁRIAS DE CAPITAL (XI) = (V-VI-VII-VIII-IX-X)	1.428.200,00	0,00	
RECEITA PRIMÁRIA TOTAL (XII) = (IV+XI)	22.980.000,00	3.281.199,23	

DESPESAS PRIMÁRIAS	DOTAÇÃO ATUALIZADA	DESPESAS EMPENHADAS	DESPESAS LIQUIDADAS	DESPESAS PAGAS (a)	RESTOS A PAGAR PROCESSADOS A PAGOS (b)	RESTOS A PAGAR NÃO PROCESSADOS	
						LIQUIDADOS	PAGOS (c)
DESPESAS CORRENTES (XIII)	21.021.163,00	15.928.234,54	2.488.038,78	2.366.984,41	346.196,92	272.704,55	196.578,63
Pessoal e Encargos Sociais	13.372.345,00	10.714.194,13	2.024.950,61	2.014.107,37	61.589,00	113.045,50	113.045,50
Juros e Encargos da Dívida (XIV)	1.000,00	-	-	-	-	-	-
Outras Despesas Correntes	7.647.818,00	5.214.040,41	463.088,17	352.877,04	284.607,92	159.659,05	83.533,13
DESPESAS PRIMÁRIAS CORRENTES (XV) = (XIII - XIV)	21.020.163,00	15.928.234,54	2.488.038,78	2.366.984,41	346.196,92	272.704,55	196.578,63
DESPESAS DE CAPITAL (XVI)	1.864.150,00	327.080,00	66.033,46	66.033,46	-	-	-
Investimentos	1.522.070,00	-	-	-	-	-	-
Inversões Financeiras	11.000,00	-	-	-	-	-	-
Concessão de Empréstimos e Financiamentos (XVII)							
Aquisição de Título de Capital já Integralizado (XVIII)							
Aquisição de Título de Crédito (XIX)							
Demais Inversões Financeiras	11.000,00	-	-	-	-	-	-
Amortização da Dívida (XX)	331.080,00	327.080,00	66.033,46	66.033,46	-	-	-
DESPESAS PRIMÁRIAS DE CAPITAL (XXI)=(XVI-XVII-XVIII-XIX-XX)	1.533.070,00	-	-	-	-	-	-
RESERVA DE CONTINGÊNCIA (XXII)	114.687,00	-	-	-	-	-	-
DESPESA PRIMÁRIA TOTAL (XXIII)=(XV+XXI+XXII)	22.667.920,00	15.928.234,54	2.488.038,78	2.366.984,41	346.196,92	272.704,55	196.578,63

RESULTADO PRIMÁRIO (XXIV) = (XIIIa)-(XXIIIa+XXIIIb+XXIIIc) **371.439,27**

META FISCAL PARA O RESULTADO PRIMARIO	VALOR CORRENTE
Meta fixada no Anexo de Metas Fiscais da LDO para o exercício de referência	382.209,00

JUROS NOMINAIS	VALOR INCORRIDO
JUROS E ENCARGOS ATIVOS (XXV)	-
JUROS E ENCARGOS PASSIVOS (XXVI)	-

RESULTADO NOMINAL - Acima da Linha (XXVII)=XXIV+(XXV-XXVI) **371.439,27**

META FISCAL PARA O RESULTADO NOMINAL	VALOR CORRENTE
Meta fixada no Anexo de Metas Fiscais da LDO para o exercício de referência	650.000,00

ABAIXO DA LINHA			
CÁLCULO DO RESULTADO NOMINAL	SALDO		
	Em 31/Dez/<Exercício Anterior> (a)	Até o <Bimestre> (b)	
DÍVIDA CONSOLIDADA (XXVIII)	2.961.271,14	2.895.237,68	
DEDUÇÕES (XXIX)	2.602.237,18	2.888.987,12	
Disponibilidade de Caixa	2.548.272,77	2.829.817,08	
Disponibilidade de Caixa Bruta	2.548.272,77	2.829.817,08	
(-) Restos a Pagar Processados (XXX)			
Demais Haveres Financeiros	53.964,41	59.170,04	
DÍVIDA CONSOLIDADA LÍQUIDA (XXXI) = (XXVIII - XXIX)	359.033,96	6.250,56	
RESULTADO NOMINAL ABAIXO DA LINHA (XXXII) = (XXXIa - XXXIb)	352.783,40		

CONTAS DE RESULTADOS	Ativo - Bimestres
VALOR DO SALDO RPP = (XXXIII) - (XXX) - (XXXI)	
RECEITA DE ALIENAÇÃO DE INVESTIMENTOS PERMANENTES (IX)	
PASSIVOS RECONHECIDOS NA DC (XXXIV)	
OUTROS AJUSTES (XXXV)	
RESULTADO NOMINAL AJUSTADO - Abaixo da Linha (XXXVI) = (XXXII - XXXIII - IX + XXXIV + XXXV)	352.783,40

RESULTADO PRIMÁRIO - Abaixo da Linha (XXXVII) = XXXVI - (XXV - XXVI)	352.783,40
---	-------------------

INFORMAÇÕES ADICIONAIS	PREVISÃO ORÇAMENTÁRIA
SALDO DE EXERCÍCIOS ANTERIORES	
Recursos Arrecadados em Exercícios Anteriores - RPPS	
Superávit Financeiro Utilizado para Abertura e Reabertura de Créditos Adicionais	
RESERVA ORÇAMENTÁRIA DO RPPS	

FONTE: Sistema: <Sistema>, Unidade Responsável: <Unidade Responsável>, Emissão: <dd/mm/aaaa>.


 VERÔNICA SANTOS SOUSA DA SILVA
 PREFEITA MUNICIPAL


 GILMARA SANTANA SANTOS
 SECRETARIA FINANÇAS


 JOSÉ GILVAN FREITAS
 SECRETÁRIO DE CONTROLE INTERNO


 BLANCA SECUNDO GOIS
 CONTADORA CRC/SE Nº 5.855

PREFEITURA MUNICIPAL DE NOSSA SENHORA APARECIDA - SE
 RELATÓRIO RESUMIDO DA EXECUÇÃO ORÇAMENTÁRIA
 DEMONSTRATIVO DOS RESTOS A PAGAR POR PODER E ÓRGÃO
 ORÇAMENTOS FISCAL E DA SEGURIDADE SOCIAL
 PERÍODO DE REFERÊNCIA < JANEIRO A FEVEREIRO DE 2018 >

Em Reais


RREO - ANEXO 7 (LRF, art. 53, inciso V)


PODER/ÓRGÃO	RESTOS A PAGAR PROCESSADOS E NÃO PROCESSADOS LIQUIDADOS EM EXERCÍCIOS ANTERIORES					RESTOS A PAGAR NÃO PROCESSADOS						Saldo Total l = (e + k)
	Inscritos		Pagos (c)	Cancelados (d)	Saldo a pagar e=(a+b)-(c+d)	Inscritos		Liquidados (h)	Pagos (i)	Cancelados (j)	Saldo k=(f+g)-(i+j)	
	Em Exercícios Anteriores (a)	Em 31 de dezembro de <Exercício Anterior> (b)				Em Exercícios Anteriores (f)	Em 31 de dezembro de <Exercício Anterior> (g)					
RESTOS A PAGAR (EXCETO INTRA-ORÇAMENTÁRIOS) (I)	84.613,23	361.704,92	346.196,92	-	100.121,23	972.743,73	1.239.959,02	-	196.578,63	-	2.016.124,12	2.116.245,35
PODER EXECUTIVO	84.613,23	361.704,92	346.196,92	-	100.121,23	972.743,73	1.239.959,02	-	196.578,63	-	2.016.124,12	2.116.245,35
PODER LEGISLATIVO	-	-	-	-	-	-	-	-	-	-	-	-
RESTOS A PAGAR (INTRA-ORÇAMENTÁRIOS) (II)	-	-	-	-	-	-	-	-	-	-	-	-
TOTAL (III) = (I + II)	84.613,23	361.704,92	346.196,92	-	100.121,23	972.743,73	1.239.959,02	-	196.578,63	-	2.016.124,12	2.116.245,35

FONTE: Sistema: <Sistema>, Unidade Responsável: <Unidade Responsável>, Emissão: <dd/mm/aaaa>.


 VERONICA SANTOS SOUSA DA SILVA
 PREFEITA MUNICIPAL


 GILMARA SANTANA SANTOS
 SECRETÁRIA FINANÇAS


 JOSÉ GILVAN FREITAS
 SECRETÁRIO DE CONTROLE INTERNO


 BIANCA SECUNDO GOIS
 CONTADORA CRC/SE Nº 5.855

DEMONSTRATIVO DAS RECEITAS E DESPESAS COM MANUTENÇÃO E DESENVOLVIMENTO DO ENSINO - MDE
ORÇAMENTOS FISCAL E DA SEGURIDADE SOCIAL
PERÍODO DE REFERÊNCIA - JANEIRO A FEVEREIRO DE 2018 -

RREO - ANEXO 8 (LDB, art. 72)

RS 1,00

RECEITA RESULTANTE DE IMPOSTOS (caput do art. 212 da Constituição)	RECEITAS DO ENSINO		RECEITAS REALIZADAS	
	PREVISÃO INICIAL	PREVISÃO ATUALIZADA (a)	Até o Bimestre	%
			(b)	(c) = (b/a)x100
1- RECEITA DE IMPOSTOS	800.000,00	800.000,00	104.268,11	13,03%
1.1- Receita Resultante do Imposto sobre a Propriedade Predial e Territorial Urbana - IPTU	20.000,00	20.000,00	264,12	1,32%
1.1.1- IPTU	15.000,00	15.000,00	0,00	0,00%
1.1.2- Multas, Juros de Mora, Dívida Ativa e Outros Encargos do IPTU	5.000,00	5.000,00	264,12	5,28%
1.2- Receita Resultante do Imposto sobre Transmissão Inter Vivos - ITBI	70.000,00	70.000,00	6.810,50	9,73%
1.2.1- ITBI	70.000,00	70.000,00	6.810,50	9,73%
1.2.2- Multas, Juros de Mora, Dívida Ativa e Outros Encargos do ITBI	0,00	0,00	0,00	#DIV/0!
1.3- Receita Resultante do Imposto sobre Serviços de Qualquer Natureza - ISS	300.000,00	300.000,00	25.564,45	8,52%
1.3.1- ISS	300.000,00	300.000,00	25.564,45	8,52%
1.3.2- Multas, Juros de Mora, Dívida Ativa e Outros Encargos do ISS	0,00	0,00	0,00	#DIV/0!
1.4- Receita Resultante do Imposto de Renda Retido na Fonte - IRRF	410.000,00	410.000,00	71.629,04	17,47%
1.4.1- IRRF	410.000,00	410.000,00	71.629,04	17,47%
1.5- Receita Resultante do Imposto Territorial Rural - ITR	0,00	0,00	0,00	#DIV/0!
1.5.1- ITR	0,00	0,00	0,00	#DIV/0!
1.5.2- Multas, Juros de Mora, Dívida Ativa e Outros Encargos do ITR	0,00	0,00	0,00	#DIV/0!
2- RECEITA DE TRANSFERÊNCIAS CONSTITUCIONAIS E LEGAIS	13.771.000,00	13.771.000,00	2.169.769,36	15,76%
2.1- Cota-Parte FPM	8.500.000,00	8.500.000,00	1.310.872,25	15,42%
2.1.1- Cota-Parte FPM - 1%	650.000,00	650.000,00	0,00	0,00%
2.2- Cota-Parte ICMS	4.400.000,00	4.400.000,00	812.381,90	18,46%
2.3- ICMS-Desoneração - L.C. nº87/1996	5.000,00	5.000,00	317,16	6,34%
2.4- Cota-Parte IPI-Exportação	4.000,00	4.000,00	611,08	15,28%
2.5- Cota-Parte ITR	2.000,00	2.000,00	223,71	11,19%
2.6- Cota-Parte IPVA	210.000,00	210.000,00	45.363,26	21,60%
3- TOTAL DA RECEITA DE IMPOSTOS (1 + 2)	14.571.000,00	14.571.000,00	2.274.037,47	15,61%
RECEITAS ADICIONAIS PARA FINANCIAMENTO DO ENSINO	PREVISÃO INICIAL	PREVISÃO ATUALIZADA (a)	Até o Bimestre (b)	% (c) = (b/a)x100
4- RECEITA DA APLICAÇÃO FINANCEIRA DE OUTROS RECURSOS DE IMPOSTOS VINCULADOS AO ENSINO	0,00	0,00	0,00	#DIV/0!
5- RECEITA DE TRANSFERÊNCIAS DO FNDE	510.000,00	510.000,00	42.514,92	8,34%
5.1- Transferências do Salário-Educação	250.000,00	250.000,00	42.514,92	17,01%
5.2- Transferências Direta - PDDE	10.000,00	10.000,00	0,00	0,00%
5.3- Transferências Diretas - PNAE	150.000,00	150.000,00	0,00	0,00%
5.4- Transferências Diretas - PNATE	90.000,00	90.000,00	0,00	0,00%
5.5 - Outras Transferências do FNDE	10.000,00	10.000,00	0,00	0,00%
5.6 - Aplicação Financeira dos Recursos do FNDE	0,00	0,00	0,00	#DIV/0!
6- RECEITA DE TRANSFERÊNCIAS DE CONVÊNIOS	210.000,00	210.000,00	0,00	0,00%
6.1- Transferências de Convênios	210.000,00	210.000,00	0,00	0,00%
6.2- Aplicação Financeira dos Recursos de Convênios	0,00	0,00	0,00	#DIV/0!
7- RECEITA DE OPERAÇÕES DE CRÉDITO	0,00	0,00	0,00	#DIV/0!
8- OUTRAS RECEITAS PARA FINANCIAMENTO DO ENSINO	0,00	0,00	0,00	#DIV/0!
9-TOTAL DAS RECEITAS ADICIONAIS PARA FINANCIAMENTO DO ENSINO	720.000,00	720.000,00	42.514,92	5,90%

RECEITAS DO FUNDEB	PREVISÃO INICIAL	PREVISÃO ATUALIZADA (c)	REPRESENTAÇÃO EM %	
			Até o Bimestre (f)	% (f/c) x 100
10- RECEITAS DESTINADAS AO FUNDEB	2.624.200,00	2.624.200,00	433.953,87	16,54%
10.1- Cota-Parte FPM Destinada ao FUNDEB - (20% de 2.1)	1.700.000,00	1.700.000,00	262.174,48	15,42%
10.2- Cota-Parte ICMS Destinada ao FUNDEB - (20% de 2.2)	880.000,00	880.000,00	162.476,38	18,46%
10.3- ICMS-Desoneração Destinada ao FUNDEB - (20% de 2.3)	1.000,00	1.000,00	63,43	6,34%
10.4- Cota-Parte IPI-Exportação Destinada ao FUNDEB - (20% de 2.4)	800,00	800,00	122,22	15,28%
10.5- Cota-Parte ITR ou ITR Arrecadado Destinados ao FUNDEB - (20% de (1.5 - 1.5.5) + 2.5)	400,00	400,00	44,74	11,19%
10.6- Cota-Parte IPVA Destinada ao FUNDEB - (20% de 2.6)	42.000,00	42.000,00	9.072,65	21,60%
	5.900.000,00	5.900.000,00	1.056.320,58	17,90%
11- RECEITAS RECEBIDAS DO FUNDEB	5.900.000,00	5.900.000,00	1.055.172,48	17,88%
11.1- Transferências de Recursos do FUNDEB	5.900.000,00	5.900.000,00	1.055.172,48	17,88%
11.2- Complementação da União ao FUNDEB	0,00	0,00	0,00	#DIV/0!
11.3- Receita de Aplicação Financeira dos Recursos do FUNDEB	0,00	0,00	1.148,10	#DIV/0!
12- RESULTADO LÍQUIDO DAS TRANSFERÊNCIAS DO FUNDEB (11.1 - 10)	3.275.800,00	3.275.800,00	622.366,71	19,00%

[SE RESULTADO LÍQUIDO DA TRANSFERÊNCIA (12) > 0] = ACRÉSCIMO RESULTANTE DAS TRANSFERÊNCIAS DO FUNDEB

[SE RESULTADO LÍQUIDO DA TRANSFERÊNCIA (12) < 0] = DECRÉSCIMO RESULTANTE DAS TRANSFERÊNCIAS DO FUNDEB

DESPESAS DO FUNDEB	DOTAÇÃO INICIAL	DOTAÇÃO ATUALIZADA (d)	DESPESAS EMPENHADA		DESPESAS LIQUIDADAS		INSCRITAS EM RESTOS A PAGAR NÃO PROCESSADO (i)	
			Até o Bimestre (e)	% (f) = (e/d)	Até o Bimestre (g)	% (h) = (g/d)		
13- PAGAMENTO DOS PROFISSIONAIS DO MAGISTÉRIO	4.321.950,00	4.321.950,00	4.232.897,35	97,94%	807.695,98	18,69%	-	
13.1- Com Educação Infantil	2.500,00	2.500,00	-	0,00%	-	0,00%	-	
13.2- Com Ensino Fundamental	4.319.450,00	4.319.450,00	4.232.897,35	98,00%	807.695,98	18,70%	-	
14- OUTRAS DESPESAS	1.601.050,00	1.520.050,00	1.075.983,57	70,79%	116.434,49	7,66%	-	
14.1- Com Educação Infantil	360.250,00	200.250,00	-	0,00%	-	0,00%	-	
14.2- Com Ensino Fundamental	1.240.800,00	1.319.800,00	1.075.983,57	81,53%	116.434,49	8,82%	-	
15- TOTAL DAS DESPESAS DO FUNDEB (13 + 14)	5.923.000,00	5.842.000,00	5.308.880,92	168,73%	924.130,47	26,35%	-	
DEDUÇÕES PARA FINS DE LIMITE DO FUNDEB						VALOR		-
16 - RESTOS A PAGAR INSCRITOS NO EXERCÍCIO SEM DISPONIBILIDADE FINANCEIRA DE RECURSOS DO FUNDEB								-
16.1 - FUNDEB 60%								-
16.2 - FUNDEB 40%								-
17 - DESPESAS CUSTEADAS COM O SUPERÁVIT FINANCEIRO, DO EXERCÍCIO ANTERIOR, DO FUNDEB								-
17.1 - FUNDEB 60%								-
17.2 - FUNDEB 40%								-
18- TOTAL DAS DEDUÇÕES CONSIDERADAS PARA FINS DE LIMITE DO FUNDEB (16 + 17)						VALOR		-
INDICADORES DO FUNDEB								924.130,47
19 - TOTAL DAS DESPESAS DO FUNDEB PARA FINS DE LIMITE (15 - 18)								76,46%
19.1- MÍNIMO DE 60% DO FUNDEB NA REMUNERAÇÃO DO MAGISTÉRIO ¹ ((13 - (16.1+17.1))/11)*100								11,02%
19.2- MÁXIMO DE 40% EM DESPESAS COM MDE. QUE NÃO REMUNERAÇÃO DO MAGISTÉRIO ¹ ((14-(16.2+17.2))/11)*100								99,13%
19.3- MÁXIMO DE 5% NÃO APLICADO NO EXERCÍCIO (100-(19.1+19.2))%								-
CONTROLE DA UTILIZAÇÃO DE RECURSOS NO EXERCÍCIO SUBSEQÜENTE						VALOR		-
20 - RECURSOS RECEBIDOS DO FUNDEB EM <EXERCÍCIO ANTERIOR> QUE NÃO FORAM UTILIZADOS								-
21 - DESPESAS CUSTEADAS COM O SALDO DO ITEM 20 ATÉ O 1º TRIMESTRE DE <EXERCÍCIO>								-

DESPESAS COM AÇÕES TÍPICAS DE MDE	DOTAÇÃO INICIAL	DOTAÇÃO ATUALIZADA (d)	DESPESAS EMPENHADAS		DESPESAS LIQUIDADAS		TOTAL EM RESTOS A PAGAR NÃO PROCESSADO
			Até o Bimestre (e)	% f=(e/d)*100	Até o Bimestre (g)	% h=(g/d)*100	
22 - EDUCAÇÃO INFANTIL	2.500,00	2.500,00	0,00	0%	0,00	0%	0,00
22.1 - Creche	2.500,00	2.500,00	0,00	0%	0,00	0%	0,00
22.1.1 - Despesa Custeada com Recurso do FUNDEB	2.500,00	2.500,00	0,00	0%	0,00	0%	0,00
22.1.2 - Despesa Custeada com Outros Recursos de Impostos	0,00	0,00	0,00	#DIV/0!	0,00	#DIV/0!	0,00
22.2 - Pré-escola	0,00	0,00	0,00	#DIV/0!	0,00	#DIV/0!	0,00
22.2.1 - Despesa Custeada com Recurso do FUNDEB	0,00	0,00	0,00	#DIV/0!	0,00	#DIV/0!	0,00
22.2.2 - Despesa Custeada com Outros Recursos de Impostos	0,00	0,00	0,00	#DIV/0!	0,00	#DIV/0!	0,00
23 - ENSINO FUNDAMENTAL	5.483.710,00	5.989.040,00	5.601.717,61	94%	989.112,31	17%	0,00
23.1 - Despesas Custeadas com Recursos do FUNDEB	4.319.450,00	4.319.450,00	4.232.897,35	98%	807.695,98	19%	0,00
23.2 - Despesas Custeadas com Outros Recursos de Impostos	1.164.260,00	1.669.590,00	1.368.820,26	82%	181.416,33	11%	0,00
24 - ENSINO MÉDIO	0,00	0,00	0,00	#DIV/0!	0,00	#DIV/0!	0,00
25 - ENSINO SUPERIOR	0,00	0,00	0,00	#DIV/0!	0,00	#DIV/0!	0,00
26 - ENSINO PROFISSIONAL NÃO INTEGRADO AO ENSINO REGULAR	0,00	0,00	0,00	#DIV/0!	0,00	#DIV/0!	0,00
27 - OUTRAS	0,00	0,00	0,00	#DIV/0!	0,00	#DIV/0!	0,00
28 - TOTAL DAS DESPESAS COM AÇÕES TÍPICAS DE MDE	5.486.210,00	5.991.540,00	5.601.717,61	93%	989.112,31	17%	0,00

DEDUÇÕES CONSIDERADAS PARA FINS DE LIMITE CONSTITUCIONAL	VALOR
29 - RESULTADO LÍQUIDO DAS TRANSFERÊNCIAS DO FUNDEB	433.953,87
30 - DESPESAS CUSTEADAS COM A COMPLEMENTAÇÃO DO FUNDEB NO EXERCÍCIO	-
32 - DESPESAS CUSTEADAS COM O SUPERÁVIT FINANCEIRO, DO EXERCÍCIO ANTERIOR, DO FUNDEB	-
33 - DESPESAS CUSTEADAS COM O SUPERÁVIT FINANCEIRO, DO EXERCÍCIO ANTERIOR, DE OUTROS RECURSOS DE IMPOSTOS	-
34 - RESTOS A PAGAR INSCRITOS NO EXERCÍCIO SEM DISPONIBILIDADE FINANCEIRA DE RECURSOS DE IMPOSTOS VINCULADOS AO ENSINO ¹	-
35 - CANCELAMENTO, NO EXERCÍCIO, DE RESTOS A PAGAR INSCRITOS COM DISPONIBILIDADE FINANCEIRA DE RECURSOS DE IMPOSTOS VINCULADOS AO ENSINO = (45j)	-
36 - TOTAL DAS DEDUÇÕES CONSIDERADAS PARA FINS DE LIMITE CONSTITUCIONAL (29 + 30 + 31 + 32 + 33 + 34 + 35)	433.953,87
37 - TOTAL DAS DESPESAS PARA FINS DE LIMITE ((22 + 23) + (36))	615.370,20
38 - PERCENTUAL DE APLICAÇÃO EM MDE SOBRE A RECEITA LÍQUIDA DE IMPOSTOS ((37) / (3) * 100) % - LIMITE CONSTITUCIONAL 25%	27,06%

OUTRAS DESPESAS CUSTEADAS COM RECEITAS ADICIONAIS PARA FINANCIAMENTO DO ENSINO	DOTAÇÃO INICIAL	DOTAÇÃO ATUALIZADA (d)	DESPESAS EMPENHADAS		DESPESAS LIQUIDADAS		INSCRITAS EM RESTOS A PAGAR NÃO PROCESSADO
			Até o Bimestre (e)	% f=(e/d)*100	Até o Bimestre (g)	% h=(g/d)*100	
39 - DESPESAS CUSTEADAS COM A APLICAÇÃO FINANCEIRA DE OUTROS RECURSOS DE IMPOSTOS VINCULADOS AO ENSINO	0,00	0,00	0,00	#DIV/0!	0,00	#DIV/0!	0,00
40 - DESPESAS CUSTEADAS COM A CONTRIBUIÇÃO SOCIAL DO SALÁRIO-EDUCAÇÃO	250.000,00	190.000,00	61.264,00	32%	13.942,09	7,34%	0,00
41 - DESPESAS CUSTEADAS COM OPERAÇÕES DE CRÉDITO	0,00	0,00	0,00	#DIV/0!	0,00	#DIV/0!	0,00
42 - DESPESAS CUSTEADAS COM OUTRAS RECEITAS PARA FINANCIAMENTO DO ENSINO	705.470,40	871.140,40	596.282,89	68%	34.480,19	3,96%	0,00
43 - TOTAL DAS OUTRAS DESPESAS CUSTEADAS COM RECEITAS ADICIONAIS PARA FINANCIAMENTO DO ENSINO (39 + 40 + 41 + 42)	955.470,40	1.061.140,40	657.546,89	62%	48.422,28	4,56%	0,00
44 - TOTAL GERAL DAS DESPESAS COM EDUCAÇÃO (28+43)	6.441.680,40	7.052.680,40	6.259.264,50	155,46%	1.037.534,59	21,07%	0,00

DE RECURSOS DE JURETOS FINANCEIROS ATÉ O BIMESTRE	DE RECURSOS DE JURETOS FINANCEIROS ATÉ O BIMESTRE	DE RECURSOS DE JURETOS FINANCEIROS ATÉ O BIMESTRE
45- RESTOS A PAGAR DE DESPESAS COM ADE	6.045,21	0,00
45.1 - Executadas com Recursos de Impostos Vinculados ao Ensino	6.011,56	0,00
45.2 - Executadas com Recursos do FUNDEB	0,65	0,00
CONTROLE DA DISPONIBILIDADE FINANCEIRA	FUNDEB	SALÁRIO EDUCAÇÃO
46- SALDO FINANCEIRO EM 31 DE DEZEMBRO DE <EXERCÍCIO ANTERIOR>	28.296,39	61.325,81
47- (+) INGRESSO DE RECURSOS ATÉ O BIMESTRE	1.219.813,87	42.512,92
48- (-) PAGAMENTOS EFETUADOS ATÉ O BIMESTRE	1.026.367,70	14.460,63
48.1 - Orçamento do Exercício	1.026.367,70	14.460,63
48.2 - Restos a Pagar	0,00	0,00
49- (+) RECEITA DE APLICAÇÃO FINANCEIRA DOS RECURSOS ATÉ O BIMESTRE	1.148,10	354,41
50- (=) DISPONIBILIDADE FINANCEIRA ATÉ O BIMESTRE	222.890,66	89.732,51
51 - (+) Ajustes	0,00	0,00
51.1 - Retenções	0,00	0,00
51.2 - Conciliação Bancária	0,00	0,00
52 - (=) SALDO FINANCEIRO CONCILIADO	222.890,66	89.732,51

FONTE: Sistema: <Sistema>, Unidade Responsável: <Unidade Responsável>, Emissão: <dd/mm/aaaa>.

¹ Limites mínimos anuais a serem cumpridos no encerramento do exercício.

² Art. 21, § 2º, Lei 11.494/2007: "Até 5% dos recursos recebidos à conta dos Fundos, inclusive relativos à complementação da União recebidos nos termos do §1º do art. 6º desta Lei, poderão ser utilizados no 1º trimestre do exercício imediatamente subsequente.


³ Caput do artigo 212 da CF/1988

⁴ Os valores referentes à parcela dos Restos a Pagar inscritos sem disponibilidade financeira vinculada à educação deverão ser informados somente no RREO do último bimestre do exercício.

⁵ Limites mínimos anuais a serem cumpridos no encerramento do exercício, no âmbito de atuação prioritária, conforme LDB, art. 11, V.

⁶ Nos cinco primeiros bimestres do exercício o acompanhamento poderá ser feito com base na despesa empenhada ou na despesa liquidada. No último bimestre do exercício, o valor deverá corresponder ao total da despesa empenhada.

⁷ Essa coluna poderá ser apresentada somente no último bimestre


VERÔNICA SANTOS SOUSA DA SILVA
PREFEITA MUNICIPAL


BIANCA SECUNDO GOIS
CONTADORA CRC/SE Nº 5.855


GILMARA SANTANA SANTOS
SECRETARIA FINANÇAS


JOSE GILVAN FREITAS
SECRETARIO DE CONTROLE INTERNO

PREFEITURA MUNICIPAL DE NOSSA SENHORA APARECIDA - SE
 RELATÓRIO RESUMIDO DA EXECUÇÃO ORÇAMENTÁRIA
DEMONSTRATIVO DAS RECEITAS DE OPERAÇÕES DE CRÉDITO E DESPESAS DE CAPITAL
 ORÇAMENTOS FISCAL E DA SEGURIDADE SOCIAL
 PERÍODO DE REFERÊNCIA < JANEIRO Á FEVEREIRO DE 2018 >

					Em Reais
<u>RECEITAS</u>	PREVISÃO ATUALIZADA (a)	RECEITAS REALIZADAS Até o bimestre (b)		SALDO NÃO REALIZADO (c) = (a - b)	
RECEITAS DE OPERAÇÕES DE CREDITO (I)	-	-		-	
					Em Reais
	DOTAÇÃO ATUALIZADA (c)	DESPESAS EMPENHADAS (d)	DESPESAS LIQUIDADAS (e)	DESPESAS INSCRITAS EM RESTOS A PAGAR NÃO PROCESSADOS (f)	SALDO NÃO EXECUTADO (g) = (d - e)
SEM MOVIMENTO					
DESPESAS DE CAPITAL	-	-	-	-	-
(-) Incentivos Fiscais a Contribuinte	-	-	-	-	-
(-) Incentivos Fiscais a Contribuinte por Instituições Financeiras	-	-	-	-	-
DESPESA DE CAPITAL LIQUIDA (II)	-	-	-	-	-

FONTE: Sistema: <Sistema>, Unidade Responsável: <Unidade Responsável>, Emissão: <dd/mm/aaaa>.

Notas:

¹ < Operações de Crédito descritas na CF, art. 167, inciso III >

² Durante o exercício, somente as despesas liquidadas são consideradas executadas. No encerramento do exercício, as despesas não liquidadas inscritas em restos a pagar não processados, consideradas liquidadas no encerramento do exercício, por força do art. 35, inciso II da Lei 4.320/64.

a) Despesas liquidadas, consideradas aquelas em que houve a entrega do material ou serviço, nos termos do art. 63 da Lei 4.320/64;

b) Despesas empenhadas, mas não liquidadas, inscritas em Restos a Pagar não-processados, consideradas liquidadas no encerramento do exercício, por força do art. 35, inciso II da Lei 4.320/64.


 VERONICA SANTOS SOUSA DA SILVA
 PREFEITA MUNICIPAL


 BIANCA SECUNDO GOIS
 CONTADORA CRC/SE Nº 5.855


 GILMARA SANTANA SANTOS
 SECRETÁRIA FINANÇAS


 JOSÉ GILVAN FREITAS
 SECRETÁRIO DE CONTROLE INTERNO

PREFEITURA MUNICIPAL DE NOSSA SENHORA APARECIDA - SE
 RELATORIO RESUMIDO DA EXECUÇÃO ORÇAMENTARIA
 DEMONSTRATIVO DA PROJEÇÃO ATUARIAL DO REGIME PRÓPRIO DE PREVIDÊNCIA DOS SERVIDORES
 ORÇAMENTO DA SEGURIDADE SOCIAL
 PERÍODO DE REFERÊNCIA < JANEIRO À FEVEREIRO DE 2018 >

RREO – ANEXO 10 (LRF, art. 53, § 1º, inciso II)


Em Reais

EXERCÍCIO	RECEITAS PREVIDENCIÁRIAS (a)	DESPESAS PREVIDENCIÁRIAS (b)	RESULTADO PREVIDENCIÁRIO (c) = (a - b)	SALDO FINANCEIRO DO EXERCÍCIO (d) = ("d" exerc. Anterior) + (c)
SEM MOVIMENTO				

FONTE: Sistema: <Sistema>, Unidade Responsável: <Unidade Responsável>, Emissão: <dd/mm/aaaa>.

1 Projeção atuarial elaborada em <DATA DA AVALIAÇÃO> e oficialmente enviada para o Ministério da Previdência Social – MPS.


 VERÔNICA SANTOS SOUSA DA SILVA
 PREFEITA MUNICIPAL


 BIANCA SECUNDO GOIS
 CONTADORA CRC/SE Nº 5.855


 GILMARA SANTANA SANTOS
 SECRETÁRIA FINANÇAS


 JOSÉ GILVAN FREITAS
 SECRETÁRIO DE CONTROLE INTERNO

PREFEITURA MUNICIPAL DE NOSSA SENHORA APARECIDA - RJ
RELATÓRIO RESUMIDO DA EXECUÇÃO ORÇAMENTÁRIA
DEMONSTRATIVO DA RECEITA DE ALIENAÇÃO DE ATIVOS E APLICAÇÃO DOS RECURSOS
ORÇAMENTOS FISCAL E DA SEGURIDADE SOCIAL
PERÍODO DE REFERÊNCIA < JANEIRO A FEVEREIRO DE 2018 >

Em Reais							
RREO - ANEXO 11 (LRF, art. 53, § 1º, inciso III)							
RECEITAS	PREVISÃO ATUALIZADA (a)	RECEITAS REALIZADAS (b)				SALDO (c) = (a-b)	
RECEITAS DE ALIENAÇÃO DE ATIVOS (I)							
Receita de Alienação de Bens Móveis							
Receita de Alienação de Bens Imóveis							
DESPESAS	DOTAÇÃO ATUALIZADA (d)	DESPESAS EMPLACADAS (e)	DESPESAS LIQUIDADAS	DESPESAS PAGAS	DESPESAS INSCRITAS EM RESTOS A PAGAR PROCESSADO	PAGAMENTO DE RESTOS A PAGAR (g)	SALDO (h) = (d-e)
APLICAÇÃO DOS RECURSOS DA ALIENAÇÃO DE ATIVOS (II)							
Despesas de Capital							
Investimentos							
Inversões Financeiras							
Amortização da Dívida							
Despesas Correntes dos Regimes de Previdência							
Regime Próprio dos Servidores Públicos							
SALDO FINANCEIRO A APLICAR	<EXERCÍCIO ANTERIOR> (i)	<EXERCÍCIO> (j) = (Ib - (IIIf + IIIf))				SALDO ATUAL (k) = (IIIi + IIIj)	
VALOR (III)							

SEM MOVIMENTO

FONTE: Sistema: <Sistema>, Unidade Responsável: <Unidade Responsável>, Emissão: <dd/mm/aaaa>.


VERÔNICA SANTOS SOUSA DA SILVA
PREFEITA MUNICIPAL


GILMARA SANTANA SANTOS
SECRETÁRIA FINANÇAS


JOSÉ GILVAN FREITAS
SECRETÁRIO DE CONTROLE INTERNO


BIANCA SECUNDO GOIS
CONTADORA CRC/SE Nº 5.855

RELAÇÃO DE RECEITAS E DESPESAS COM SAÚDE E SERVIÇOS PÚBLICOS DE SAÚDE
DEMONSTRATIVO DAS RECEITAS E DESPESAS COM SAÚDE E SERVIÇOS PÚBLICOS DE SAÚDE
ORÇAMENTOS FISCAL E DA SEGURIDADE SOCIAL
PERÍODO DE REFERÊNCIA: CALEIRO A FEVEREIRO DE 2018

RS 1,00

RREO - ANEXO 12 (LC 141/2012, art. 35)

RECEITAS PARA APURAÇÃO DA APLICAÇÃO EM AÇÕES E SERVIÇOS PÚBLICOS DE SAÚDE	PREVISÃO INICIAL	PREVISÃO ATUALIZADA (a)	RECEITAS REALIZADAS	
			Até o Bimestre (b)	% (b/a)x100
RECEITA DE IMPOSTOS LIQUIDA (I)	795.000,00	795.000,00	104.003,99	13,08%
Imposto Predial e Territorial Urbano - IPTU	15.000,00	15.000,00	0,00	0,00%
Imposto sobre Transmissão de Bens Intervivos - ITBI	70.000,00	70.000,00	6.810,50	9,73%
Imposto sobre Serviços de Qualquer Natureza - ISS	300.000,00	300.000,00	25.564,45	8,52%
Imposto de Renda Retido na Fonte - IRRF	410.000,00	410.000,00	71.629,04	17,47%
Multas, Juros de Mora e Outros Encargos dos Impostos	0,00	0,00	0,00	#DIV/0!
Dívida Ativa dos Impostos	0,00	0,00	0,00	#DIV/0!
RECEITA DE TRANSFERÊNCIAS CONSTITUCIONAIS E LEGAIS (II)	13.121.000,00	13.121.000,00	2.169.769,36	16,54%
Cota-Parte FPM	8.500.000,00	8.500.000,00	1.310.872,25	15,42%
Cota-Parte ITR	2.000,00	2.000,00	223,71	11,19%
Cota-Parte IPVA	210.000,00	210.000,00	45.363,26	21,60%
Cota-Parte ICMS	4.400.000,00	4.400.000,00	812.381,90	18,46%
Cota-Parte IPI-Exportação	4.000,00	4.000,00	611,08	15,28%
ICMS Desoneração (LC 87/96)	5.000,00	5.000,00	317,16	6,34%
TOTAL DAS RECEITAS PARA APURAÇÃO DA SAÚDE (III) = I + II	13.916.000,00	13.916.000,00	2.273.773,35	16,34%

RECEITAS ADICIONAIS PARA FINANCIAMENTO DA SAÚDE	PREVISÃO INICIAL	PREVISÃO ATUALIZADA (c)	RECEITAS REALIZADAS	
			Até o Bimestre (d)	% (d/c)x100
TRANSFERÊNCIA DE RECURSOS DO SISTEMA ÚNICO DE SAÚDE-SUS	0,00	0,00	240.611,39	#DIV/0!
Provenientes da União	0,00	0,00	238.461,65	#DIV/0!
Provenientes dos Estados	0,00	0,00	0,00	#DIV/0!
Provenientes de Outros Municípios	0,00	0,00	0,00	#DIV/0!
Outras Receitas do SUS	0,00	0,00	2.149,74	#DIV/0!
TRANSFERÊNCIAS VOLUNTÁRIAS	0,00	0,00	0,00	#DIV/0!
RECEITAS DE OPERAÇÕES DE CRÉDITO VINCULADAS À SAÚDE	0,00	0,00	0,00	#DIV/0!
OUTRAS RECEITAS PARA FINANCIAMENTO DA SAÚDE	0,00	0,00	0,00	#DIV/0!
TOTAL RECEITAS ADICIONAIS PARA FINANCIAMENTO DA SAÚDE	0,00	0,00	240.611,39	#DIV/0!

DESPESAS COM SAÚDE (Por Grupo de Natureza da Despesa)	DOTAÇÃO INICIAL	DOTAÇÃO ATUALIZADA (e)	DESPESAS EMPENHADAS		DESPESAS LIQUIDADAS		Inscritas em Restos a Pagar não Processados
			Até o Bimestre (f)	% (f/e) x 100	Até o Bimestre (g)	% (g/e) x 100	
DESPESAS CORRENTES	4.162.450,00	4.425.850,00	3.738.347,94	84,47%	508.793,62	11,50%	
Pessoal e Encargos Sociais	2.909.555,00	2.695.555,00	2.260.603,08	83,86%	422.925,98	1568,98%	
Juros e Encargos da Dívida				0,00%		0,00%	
Outras Despesas Correntes	1.252.895,00	1.730.295,00	1.477.744,86	85,40%	85.867,64	4,96%	
DESPESAS DE CAPITAL	640.330,00	376.930,00	-	0,00%	-	0,00%	
Investimentos	639.330,00	375.930,00		0,00%		0,00%	
Inversões Financeiras				0,00%		0,00%	
Amortização da Dívida	1.000,00	1.000,00		0,00%		0,00%	
TOTAL DAS DESPESAS COM SAÚDE (IV)	4.802.780,00	4.802.780,00	3.738.347,94	77,84%	508.793,62	10,59%	

DESPESAS COM SAÚDE NÃO COMPUTADAS PARA FINS DE APLICAÇÃO DO PERCENTUAL MÍNIMO	DOTAÇÃO INICIAL	DOTAÇÃO ATUALIZADA	DESPESAS EMPENHADAS		DESPESAS LIQUIDADAS		Inscritas em Restos a Pagar não Processados
			Até o Bimestre (h)	% (h/IVd)x100	Até o Bimestre (i)	% (i/Vg)x100	
DESPESAS COM INATIVOS E PENSIONISTAS				0,00%		0,00%	
DESPESA COM ASSISTÊNCIA À SAÚDE QUE NÃO ATENDE AO PRINCÍPIO DE ACESSO UNIVERSAL				0,00%		0,00%	
DESPESAS CUSTEADAS COM OUTROS RECURSOS	2.170.000,00	1.889.000,00	1.203.414,12	32,19%	183.247,19	36,02%	
Recursos de Transferência do Sistema Único de Saúde - SUS	1.740.000,00	1.729.900,00	1.203.414,12	32,19%	183.247,19	36,02%	
Recursos de Operações de Crédito				0,00%		0,00%	
Outros Recursos	430.000,00	159.100,00		0,00%		0,00%	
OUTRAS AÇÕES E SERVIÇOS NÃO COMPUTADOS				0,00%		0,00%	
RESTOS A PAGAR NÃO PROCESSADOS INSCRITOS INDEVIDAMENTE NO EXERCÍCIO SEM DISPONIBILIDADE FINANCEIRA ¹				0,00%		0,00%	
DESPESAS CUSTEADAS COM DISPONIBILIDADE DE CAIXA VINCULADA AOS RESTOS A PAGAR CANCELADOS ²				0,00%		0,00%	
DESPESAS CUSTEADAS COM RECURSOS VINCULADOS À PARCELA DO PERCENTUAL MÍNIMO QUE NÃO FOI APLICADA EM AÇÕES E SERVIÇOS DE SAÚDE EM EXERCÍCIOS ANTERIORES ³				0,00%		0,00%	
TOTAL DAS DESPESAS COM NÃO COMPUTADAS (V)	2.170.000,00	1.889.000,00	1.203.414,12	3219,11%	183.247,19	36,02%	
TOTAL DAS DESPESAS COM AÇÕES E SERVIÇOS PÚBLICOS DE SAÚDE (VI) = (IV - V)	2.632.780,00	2.913.780,00	2.534.933,82	67,81%	325.546,43	63,98%	

PERCENTUAL DE APLICAÇÃO EM AÇÕES E SERVIÇOS PÚBLICOS DE SAÚDE SOBRE A RECEITA DE IMPOSTOS LÍQUIDA E TRANSFERÊNCIAS CONSTITUCIONAIS E LEGAIS (VII%) = (VI(h ou i) / IIIb x 100) - LIMITE CONSTITUCIONAL 15%⁴⁺⁵ 14,32%

VALOR REFERENTE À DIFERENÇA ENTRE O VALOR EXECUTADO E O LIMITE MÍNIMO CONSTITUCIONAL [VI(h ou i) - (15 x IIIb)/100] 15.519,57

DESPESAS COM SAÚDE (Por Subfunção)	DOTAÇÃO INICIAL	DOTAÇÃO ATUALIZADA	DESPESAS EMPENHADAS		DESPESAS LIQUIDADAS		Inscritas em Restos a Pagar não Processados
			Até o Bimestre (j)	% (j/total j) x 100	Até o Bimestre (m)	% (m/total m) x 100	
Atenção Básica	2.610.995,00	2.380.995,00	1.585.887,86	42,42%	246.891,31	48,52%	1.338.996,55
Assistência Hospitalar e Ambulatorial	2.500,00	40.500,00	38.100,00	1,02%	4.653,60	0,91%	33.446,40
Suporte Profilático e Terapêutico	66.000,00	549.000,00	540.040,90	14,45%	429,00	0,00%	539.611,90
Vigilância Sanitária	85.450,00	94.450,00	75.767,00	2,03%	12.459,80	2,45%	63.307,20
Vigilância Epidemiológica	132.450,00	29.450,00	-	0,00%	-	0,00%	-
Alimentação e Nutrição				0,00%		0,00%	
Administração Geral	1.905.385,00	1.708.385,00	1.498.552,18	40,09%	244.359,91	48,03%	1.254.192,27
TOTAL	4.802.780,00	4.802.780,00	3.738.347,94	100,00%	508.793,62	100,00%	3.229.554,32

FONTE: Sistema: <Sistema>. Unidade Responsável: <Unidade Responsável>. Emissão: <dd/mm/aaaa>.

VERONICA SANTOS SOUSA DA SILVA
PREFEITA MUNICIPAL

BIANCA SECUNDO GOIS
CONTADORA CRC/SE Nº 5.855

GILMARA SANTANA SANTOS
SECRETÁRIA FINANÇAS

JOSE GILVAN FREITAS
SECRETÁRIO DE CONTROLE INTERNO

PREFEITURA MUNICIPAL DE NOSSA SENHORA APARECIDA - SE
 RELATÓRIO RESUMIDO DA EXECUÇÃO ORÇAMENTÁRIA
 DEMONSTRATIVO DAS PARCERIAS PÚBLICO-PRIVADAS
 ORÇAMENTOS FISCAL E DA SEGURIDADE SOCIAL
 PERÍODO DE REFERÊNCIA < JANEIRO À FEVEREIRO DE 2018 >

Anexo 13 (Lei nº 11.079, de 30.12.2004, arts. 22, 25 e 28)

Em Reais

ESPECIFICAÇÃO	SALDO TOTAL EM 31 DE DEZEMBRO DO EXERCÍCIO ANTERIOR (a)	REGISTROS EFETUADOS EM <EXERCÍCIO>		SALDO TOTAL (c) = (a + b)
		No bimestre	Até o bimestre (b)	
ATIVOS				
Ativos Futuros				
Ativos contabilizados na SPE				
mantida para Provisões de PPP				
ATIVOS PASSIVOS (I)				
Operações Não-Relacionadas a Serviços				
mantida para Ativos da SPE				
Ativos de PPP				
ATIVOS DE PPP (II)				
LIQUIDO DE PASSIVOS DE PPP (II)				
CONTINGENTES				
Operações Futuras				
Provisionados				
Passivos Contingentes				
CONTINGENTES				
Operações Futuras				
Ativos Contingentes				

SEM MOVIMENTO


DESPESAS DE PPP	EXERCÍCIO ANTERIOR	EXERCÍCIO CORRENTE (EC)	<EC + 1>	<EC + 2>	<EC + 3>	<EC + 4>	<EC + 5>	<EC + 6>	<EC + 7>	<EC + 8>	<EC + 9>
Despesas Federadas											
Despesas Não-Dependentes											
TOTAL DAS DESPESAS											
DEBITA CORRENTE LIQUIDA (RCL)											
TOTAL DAS DESPESAS / RCL (%)											

SEM MOVIMENTO

Sistema: <Sistema>, Unidade Responsável: <Unidade Responsável>, Emissão: <dd/mm/aaaa>.


 ROSILCA SANTOS SOUSA DA SILVA
 PREFEITA MUNICIPAL


 GILMARA SANTANA SANTOS
 SECRETÁRIA FINANÇAS


 BIANCA SECUNDO GOIS
 CONTADOR(A) CRC/SE Nº 5.855


 JOSÉ GILVAN FREITAS
 SECRETÁRIO DE CONTROLE INTERNO

DEMONSTRATIVO SIMPLIFICADO DO RELATÓRIO RESUMIDO DA EXECUÇÃO ORÇAMENTÁRIA
ORÇAMENTOS FISCAL E DA SEGURIDADE SOCIAL
PERÍODO DE REFERÊNCIA < JANEIRO A FEVEREIRO DE 2016 >

RREO - Anexo XIV (LRF, Art. 48)

BALANÇO ORÇAMENTÁRIO	Até o Bimestre
RECEITAS	
Previsão Inicial	23.000.000,00
Previsão Atualizada	23.000.000,00
Receitas Realizadas	3.280.154,35
Déficit Orçamentário	12.975.160,19
Saldos de Exercícios Anteriores (Utilizados para Créditos Adicionais)	
DESPESAS	
Dotação Inicial	23.000.000,00
Créditos Adicionais	0,00
Dotação Atualizada	23.000.000,00
Despesas Empenhadas	16.255.314,54
Despesas Liquidadas	2.554.072,24
Despesas Pagas	2.433.017,87
Superávit Orçamentário	-12.975.160,19
DESPESAS POR FUNÇÃO/SUBFUNÇÃO	Até o Bimestre
Despesas Empenhadas	16.255.314,54
Despesas Liquidadas	2.554.072,24
RECEITA CORRENTE LÍQUIDA - RCL	Até o Bimestre
Receita Corrente Líquida	19.199.783,68
RECEITAS E DESPESAS DOS REGIMES DE PREVIDÊNCIA	Até o Bimestre
Regime Geral de Previdência Social	
Receitas Previdenciárias Realizadas(I)	
Despesas Previdenciárias Liquidadas(II)	
Resultado Previdenciário (III) = (I - II)	
Regime Próprio de Previdência dos Servidores	
Receitas Previdenciárias Realizadas(IV)	
Despesas Previdenciárias Liquidadas(V)	
Resultado Previdenciário (VI) = (IV - V)	

Resultado Nominal	650.000,00	371.439,27	57,14
Resultado Primário	382.209,00	371.439,27	97,18

RESTOS A PAGAR A PAGAR POR PODER E MINISTÉRIO PÚBLICO	Inscrição	Cancelamento Até o Bimestre	Pagamento até o Bimestre	Saldo a Pagar
RESTOS A PAGAR PROCESSADOS	446.318,15	-	346.196,92	100.121,23
Poder Executivo	446.318,15	-	346.196,92	100.121,23
Poder Legislativo	-	-	-	-
Poder Judiciário	-	-	-	-
Ministério Público	-	-	-	-
RESTOS A PAGAR NÃO-PROCESSADOS	2.212.702,75	-	196.578,63	2.016.124,12
Poder Executivo	2.212.702,75	-	196.578,63	2.016.124,12
Poder Legislativo	-	-	-	-
Poder Judiciário	-	-	-	-
Ministério Público	-	-	-	-
TOTAL	2.659.020,90	-	542.775,55	2.116.245,35


DESPESAS COM MANUTENÇÃO E DESENVOLVIMENTO DO ENSINO	Valor Apurado Até o Bimestre	Limites Constitucionais Anuais	
		% Mínimo a Aplicar no Exercício	% Aplicado Até o Bimestre
Mínimo Anual de <18% / 25%> das Receitas de Impostos na Manutenção e Desenvolvimento do Ensino	433.953,87	<18% / 25%>	27,06%
Mínimo Anual de 60% do FUNDEB na Remuneração do Magistério com Ensino Fundamental e Médio	-	0%	-
Mínimo Anual de 60% do FUNDEB na Remuneração do Magistério com Educação Infantil e Ensino Fundamental	924.130,47	60%	76,46%
Complementação da União ao FUNDEB	-	R\$4.500.000,00	-

RECEITAS DE OPERAÇÕES DE CRÉDITO E DESPESAS DE CAPITAL	Valor Apurado Até o Bimestre	Saldo não realizado
Receita de Operação de Crédito		
Despesa de Capital Líquida		

PROJEÇÃO ATUARIAL DOS REGIMES DE PREVIDÊNCIA	Exercício	10º Exercício	20º Exercício	35º Exercício
Regime Geral de Previdência Social	-	-	-	-
Receitas Previdenciárias (I)				
Despesas Previdenciárias (II)				
Resultado Previdenciário (III) = (I - II)				
Regime Próprio de Previdência dos Servidores	-	-	-	-
Receitas Previdenciárias (IV)				
Despesas Previdenciárias (V)				
Resultado Previdenciário (VI) = (IV - V)				

Receita de Capital Resultante da Alienação de Ativos			
Aplicação dos Recursos da Alienação de Ativos			
DESPESAS COM AÇÕES E SERVIÇOS PÚBLICOS DE SAÚDE	Valor apurado Até o Bimestre	Limite Constitucional Anual	
		% Mínimo a Aplicar no Exercício	% Aplicado Até o Bimestre
Despesas com Ações e Serviços Públicos de Saúde executadas com recursos de impostos	325.546,43	15%	14,32%
DESPESAS DE CARÁTER CONTINUADO DERIVADAS DE PPP	Valor Apurado no Exercício Corrente		
Total das Despesas / RCL (%)			


 VERONICA SANTOS SOUSA DA SILVA
 PREFEITA MUNICIPAL


 BIANCA SECUNDO GOIS
 CONTADORA CRC/SE Nº 5.855


 GILMARA SANTANA SANTOS
 SECRETÁRIA FINANÇAS


 JOSÉ GILVAN FREITAS
 SECRETÁRIO DE CONTROLE INTERNO