



**ESTADO DE SERGIPE
MUNICÍPIO DE NOSSA SENHORA APARECIDA**

OFÍCIO N.º


NOSSA SENHORA APARECIDA /SE, 21 DE JULHO DE 2020

Assunto: Encaminha declaração de publicação do RREO – 3º Bimestre de 2020.

SENHOR PRESIDENTE,

Em atendimento ao art. 38, inciso XIV da Portaria Interministerial CGU/MF/MP 507/2011, encaminhamos a Declaração de Publicação do Relatório Resumido da Execução Orçamentária do Município de NOSSA SENHORA APARECIDA relativa ao terceiro bimestre do ano de 2020.

Atenciosamente,


VERÔNICA SANTOS SOUSA DA SILVA
PREFEITA MUNICIPAL
CPF: 591.433.045-91

**Exmo. Sr.
Dr. LUIZ AUGUSTO CARVALHO RIBEIRO
DD. Conselheiro Presidente do Tribunal de Contas do Estado
Aracaju/SE**



**ESTADO DE SERGIPE
MUNICÍPIO DE NOSSA SENHORA APARECIDA**

**DECLARAÇÃO DE PUBLICAÇÃO DO RELATÓRIO RESUMIDO DA EXECUÇÃO
ORÇAMENTÁRIA**

Declaro, sob as penas da Lei, que o Relatório Resumido da Execução Orçamentária de todos os poderes e órgãos do Município de **NOSSA SENHORA APARECIDA**, relativo ao **TERCEIRO** bimestre do ano de 2020, foi publicados com afixação no mural de avisos desta Prefeitura, nesta data e disponibilizados na internet em atendimento aos requisitos disposto nos arts. 52 e 53 da Lei Complementar nº 101, de 4 de maio de 2000.

Nossa Senhora Aparecida/SE, 21 de julho de 2020


VERÔNICA SANTOS SOUSA DA SILVA
PREFEITA MUNICIPAL
CPF: 591.433.045-91

MUNICÍPIO DE NOSSA SENHORA APARECIDA
RELATORIO RESUMIDO DA EXECUÇÃO ORÇAMENTÁRIA
BALANÇO ORÇAMENTÁRIO
ORÇAMENTOS FISCAL E DA SEGURIDADE SOCIAL
PERÍODO DE REFERÊNCIA: MAIO A JUNHO DE 2020

RRRO - Anexo I (LRF, Art. 52, inciso I, alíneas "a" e "b" do inciso II e §1º)

RECEITAS	PREVISÃO INICIAL	PREVISÃO ATUALIZADA	RECEITAS REALIZADAS				Em Reais SALDO
			No Bimestre	% (b/a)	Até o Bimestre	% (c/a)	
RECEITAS (EXCETO INTRA-ORÇAMENTÁRIAS) (1)	25.000.000,00	25.000.000,00	5.359.559,36	21%	10.438.182,12	42%	14.561.817,88
RECEITAS CORRENTES	23.877.000,00	23.877.000,00	5.359.559,36	22%	10.438.182,12	44%	13.438.817,88
IMPOSTOS, TAXAS E CONTRIBUIÇÕES DE MELHORIA	983.950,00	983.950,00	219.507,12	22%	519.223,96	53%	464.726,14
Impostos	923.950,00	923.950,00	207.240,96	22%	483.363,83	52%	440.586,17
Taxas	60.000,00	60.000,00	12.266,16	20%	35.860,03	60%	24.139,97
Contribuição de Melhoria	0,00	0,00	0,00	0%	0,00	0%	0,00
RECEITA DE CONTRIBUIÇÕES	160.000,00	160.000,00	46.806,33	29%	91.593,47	57%	68.406,53
Contribuições Sociais	0,00	0,00	0,00	0%	0,00	0%	0,00
Contribuições Econômicas	0,00	0,00	0,00	0%	0,00	0%	0,00
Contribuições para Custeio de Iluminação Pública	160.000,00	160.000,00	46.806,33	29%	91.593,47	57%	68.406,53
RECEITA PATRIMONIAL	86.050,00	86.050,00	2.659,88	3%	7.087,16	8%	78.962,84
Exploração do Patrimônio Imobiliário	0,00	0,00	0,00	0%	0,00	0%	0,00
Valores Mobiliários	86.050,00	86.050,00	2.659,88	3%	7.087,16	8%	78.962,84
Delegação de Serviços Públicos Mediante Concessão	0,00	0,00	0,00	0%	0,00	0%	0,00
Exploração de Recursos Naturais	0,00	0,00	0,00	0%	0,00	0%	0,00
Exploração de Patrimônio Intangível	0,00	0,00	0,00	0%	0,00	0%	0,00
Cessão de Direitos	0,00	0,00	0,00	0%	0,00	0%	0,00
Demais Receitas Patrimoniais	0,00	0,00	0,00	0%	0,00	0%	0,00
RECEITA AGROPECUÁRIA	0,00	0,00	0,00	0%	0,00	0%	0,00
Outras Receitas Agropecuárias	0,00	0,00	0,00	0%	0,00	0%	0,00
RECEITA INDUSTRIAL	0,00	0,00	0,00	0%	0,00	0%	0,00
Outras Receitas Industriais	0,00	0,00	0,00	0%	0,00	0%	0,00
RECEITA DE SERVIÇOS	0,00	0,00	0,00	0%	0,00	0%	0,00
Serviços Administrativos e Comerciais Gerais	0,00	0,00	0,00	0%	0,00	0%	0,00
Serviços Referente à Navegação e ao Transporte	0,00	0,00	0,00	0%	0,00	0%	0,00
Serviços e Atividades Referenciais à Saúde	0,00	0,00	0,00	0%	0,00	0%	0,00
Serviços e Atividades Financeiras	0,00	0,00	0,00	0%	0,00	0%	0,00
Outros Serviços	0,00	0,00	0,00	0%	0,00	0%	0,00
TRANSFERÊNCIAS CORRENTES	22.597.000,00	22.597.000,00	5.090.586,03	23%	9.816.710,12	43%	12.780.289,88
Transferências da União e de suas Entidades	11.903.000,00	11.903.000,00	3.430.941,09	29%	5.915.768,91	50%	5.987.231,09
Transferências de Estado e suas Entidades	4.194.000,00	4.194.000,00	627.695,91	15%	1.424.014,70	34%	2.769.985,30
Transferências de Instituições Privadas	0,00	0,00	0,00	0%	0,00	0%	0,00
Transferências do Exterior	0,00	0,00	0,00	0%	0,00	0%	0,00
Transferências de Pessoas Físicas	0,00	0,00	0,00	0%	0,00	0%	0,00
Transferências de Pessoas Jurídicas	6.500.000,00	6.500.000,00	1.031.949,03	16%	2.476.926,51	38%	4.023.073,49
Transferências de Pessoas Físicas	0,00	0,00	0,00	0%	0,00	0%	0,00
Transferências Provenientes de Depósitos não Ident.	0,00	0,00	0,00	0%	0,00	0%	0,00
OUTRAS RECEITAS CORRENTES	50.000,00	50.000,00	0,00	0%	3.567,51	7%	46.432,49
Multas Administrativas, Contratuais e Judiciais	0,00	0,00	0,00	0%	0,00	0%	0,00
Indenizações e Restituições	50.000,00	50.000,00	0,00	0%	3.567,51	7%	46.432,49
Benf. Direitos e Valores Incorporados ao Patrimônio	0,00	0,00	0,00	0%	0,00	0%	0,00
Demais Receitas Correntes	0,00	0,00	0,00	0%	0,00	0%	0,00

RECEITAS DE CAPITAL									
OPERAÇÕES DE CRÉDITO									
Operações de Crédito - Mercado Interno	1.123.000,00	1.123.000,00	0,00	0,00	0%	0,00	0%	1.123.000,00	0,00
Operações de Crédito - Mercado Externo	0,00	0,00	0,00	0,00	#DIV/0!	0,00	#DIV/0!	0,00	0,00
ALIEIRAÇÃO DE BENS									
Alienação de Bens Móveis	3.000,00	3.000,00	0,00	0,00	0%	0,00	0%	3.000,00	0,00
Alienação de Bens Imóveis	0,00	0,00	0,00	0,00	#DIV/0!	0,00	#DIV/0!	0,00	0,00
AMORTIZAÇÕES DE EMPRÉSTIMOS									
TRANSFERÊNCIAS DE CAPITAL									
Transferências da União e de suas Entidades	1.120.000,00	1.120.000,00	0,00	0,00	0%	0,00	0%	1.120.000,00	0,00
Transferências do Estado e suas Entidades	790.000,00	790.000,00	0,00	0,00	0%	0,00	0%	790.000,00	0,00
Transferências de Instituições Privadas	330.000,00	330.000,00	0,00	0,00	0%	0,00	0%	330.000,00	0,00
Transferências do Exterior	0,00	0,00	0,00	0,00	#DIV/0!	0,00	#DIV/0!	0,00	0,00
Transferências de Pessoas Físicas	0,00	0,00	0,00	0,00	#DIV/0!	0,00	#DIV/0!	0,00	0,00
Transferências de Outras Instituições Públicas	0,00	0,00	0,00	0,00	#DIV/0!	0,00	#DIV/0!	0,00	0,00
Transferências de Pessoas Físicas	0,00	0,00	0,00	0,00	#DIV/0!	0,00	#DIV/0!	0,00	0,00
Transferências Provenientes de Depósitos não Ident.	0,00	0,00	0,00	0,00	#DIV/0!	0,00	#DIV/0!	0,00	0,00
OUTRAS RECEITAS DE CAPITAL									
Integralização do Capital Social	0,00	0,00	0,00	0,00	#DIV/0!	0,00	#DIV/0!	0,00	0,00
Remuneração das Disponibilidades do Tesouro	0,00	0,00	0,00	0,00	#DIV/0!	0,00	#DIV/0!	0,00	0,00
Resgate de Títulos do Tesouro	0,00	0,00	0,00	0,00	#DIV/0!	0,00	#DIV/0!	0,00	0,00
Demas Receitas de Capital	0,00	0,00	0,00	0,00	#DIV/0!	0,00	#DIV/0!	0,00	0,00
RECEITAS (INTRA-ORÇAMENTÁRIAS) (II)	0,00	0,00	0,00	0,00	0,00	0,00	0,00	0,00	0,00
SUBTOTAL DAS RECEITAS (III) = (I + II)	25.000.000,00	25.000.000,00	0,00	5.359.559,36	21%	10.438.182,12	42%	14.561.817,88	0,00
OPERAÇÕES DE CRÉDITO / REFINANCIAMENTO (IV)									
Operações de Crédito - Mercado Interno	0,00	0,00	0,00	0,00	#DIV/0!	0,00	#DIV/0!	0,00	0,00
Mobilização	0,00	0,00	0,00	0,00	#DIV/0!	0,00	#DIV/0!	0,00	0,00
Contratual	0,00	0,00	0,00	0,00	#DIV/0!	0,00	#DIV/0!	0,00	0,00
Operações de Crédito - Mercado Externo	0,00	0,00	0,00	0,00	#DIV/0!	0,00	#DIV/0!	0,00	0,00
Mobilização	0,00	0,00	0,00	0,00	#DIV/0!	0,00	#DIV/0!	0,00	0,00
Contratual	0,00	0,00	0,00	0,00	#DIV/0!	0,00	#DIV/0!	0,00	0,00
SUBTOTAL COM REFINANCIAMENTO (V) = (III + IV)	25.000.000,00	25.000.000,00	0,00	5.359.559,36	21%	10.438.182,12	42%	14.561.817,88	0,00
DÉFICIT (VI)	0,00	0,00	0,00	0,00	#DIV/0!	0,00	#DIV/0!	0,00	0,00
TOTAL (VII) = (V + VI)	25.000.000,00	25.000.000,00	0,00	5.359.559,36	21%	10.438.182,12	42%	14.561.817,88	0,00
SALDOS DE EXERCÍCIOS ANTERIORES									
Recursos Antecipados em Exercícios Anteriores - RPPS	-	-	-	-	-	-	-	-	-
Superávit Financeiro Utilizado para Créditos Adicionais	-	-	-	-	-	-	-	-	-

[Handwritten signature]

[Handwritten signature]

DESPESAS	DOTAÇÃO INICIAL	DOTAÇÃO ATUALIZADA	DESPESAS EMPENHADAS		SALDO	DESPESAS LIQUIDADAS		SALDO	DESPESAS PAGAS ATÉ O BIMESTRE	INSCRITAS EM RESTOS A PAGAR NÃO PROCESSADOS*
			No Bimestre	Até o Bimestre		No Bimestre	Até o Bimestre			
DESPESAS (EXCETO INTRA-ORÇAMENTÁRIAS) (VIII)	25.000.000,00	25.033.159,81	719.635,37	22.037.098,11	2.996.061,70	4.781.521,53	9.235.461,75	15.797.698,06	9.014.415,61	
DESPESAS CORRENTES	22.211.450,00	23.101.711,24	681.005,37	20.726.698,74	2.375.012,50	4.631.140,41	8.850.439,20	14.251.272,04	8.631.805,06	
PESSOAL E ENCARGOS SOCIAIS	14.031.350,00	12.401.363,47	-803.237,05	11.562.616,48	838.746,99	2.987.825,49	6.054.610,23	6.346.753,24	6.016.566,20	
JUROS E ENCARGOS DA DÍVIDA	1.000,00	1.000,00	0,00	0,00	1.000,00	0,00	0,00	1.000,00	0,00	
OUTRAS DESPESAS CORRENTES	8.178.900,00	10.699.347,77	1.484.242,42	9.164.082,26	1.535.265,51	1.643.314,92	2.795.828,97	7.903.518,80	2.615.238,86	
DESPESAS DE CAPITAL	2.672.950,00	1.815.848,57	38.630,00	1.310.399,37	505.449,20	150.381,12	385.022,55	1.430.826,02	382.610,55	
INVESTIMENTOS	2.067.450,00	883.581,35	0,00	438.021,35	445.560,00	74.063,00	186.747,87	696.833,48	184.335,87	
INVERSOES FINANCEIRAS	1.000,00	1.000,00	0,00	0,00	1.000,00	0,00	0,00	1.000,00	0,00	
AMORTIZAÇÃO DA DÍVIDA	604.500,00	931.267,22	0,00	872.378,02	58.889,20	76.318,12	198.274,68	732.992,54	198.274,68	
RESERVA DE CONTINGÊNCIA	115.600,00	115.600,00	0,00	0,00	115.600,00	0,00	0,00	115.600,00	0,00	
DESPESAS (INTRA-ORÇAMENTÁRIAS) (IX)	0,00	0,00	0,00	0,00	0,00	0,00	0,00	0,00	0,00	
SUBTOTAL DAS DESPESAS (X) = (VIII + IX)	25.000.000,00	25.033.159,81	719.635,37	22.037.098,11	2.996.061,70	4.781.521,53	9.235.461,75	15.797.698,06	9.014.415,61	
AMORTIZAÇÃO DA DIV. / REFINANCIAMENTO (XI)	0,00	0,00	0,00	0,00	0,00	0,00	0,00	0,00	0,00	
Amortização da Dívida Interna	0,00	0,00	0,00	0,00	0,00	0,00	0,00	0,00	0,00	
Dívida Mobiliária	0,00	0,00	0,00	0,00	0,00	0,00	0,00	0,00	0,00	
Outras Dívidas	0,00	0,00	0,00	0,00	0,00	0,00	0,00	0,00	0,00	
Amortização da Dívida Externa	0,00	0,00	0,00	0,00	0,00	0,00	0,00	0,00	0,00	
Dívida Mobiliária	0,00	0,00	0,00	0,00	0,00	0,00	0,00	0,00	0,00	
Outras Dívidas	0,00	0,00	0,00	0,00	0,00	0,00	0,00	0,00	0,00	
SUBTOTAL C/ REFINANCIAMENTO (XII) = (XI + XII)	25.000.000,00	25.033.159,81	719.635,37	22.037.098,11	2.996.061,70	4.781.521,53	9.235.461,75	15.797.698,06	9.014.415,61	
SUPERÁVIT (XIII)	-	-	-	-	-	-	-	-	-	
TOTAL (XIV) = (XII + XIII)	25.000.000,00	25.033.159,81	719.635,37	22.037.098,11	2.996.061,70	4.781.521,53	9.235.461,75	15.797.698,06	9.014.415,61	

FONTES: Sistema: <MAQ>. Unidade Responsável: <Município de Nossa Senhora Aparecida>. Emissor: <0007/2020>.

1 Essa coluna poderá ser apresentada somente no último bimestre

VERÔNICA SANTOS SOUSA DA SILVA
PREFEITA MUNICIPAL

GILMARA SANTANA SANTOS
SECRETÁRIA FINANCEIRA

ANDRÉZA SANTANA
CONTADOR(A) CRC/SE Nº 7.524

JOSE GILVAN FREITAS
SECRETÁRIO DE CONTROLE INTERNO

MUNICÍPIO DE NOSSA SENHORA APARECIDA
RELATÓRIO RESUMIDO DA EXECUÇÃO ORÇAMENTÁRIA
DEMONSTRATIVO DA EXECUÇÃO DAS DESPESAS POR FUNÇÃO/SUBFUNÇÃO
ORÇAMENTOS FISCAL E DA SEGURIDADE SOCIAL
PERÍODO DE REFERÊNCIA: MAIO A JUNHO DE 2020

RRBO - Anexo 2 (LRF, Art. 52, inciso II, alínea "c")

FUNÇÃO/SUBFUNÇÃO	DOTAÇÃO INICIAL	DOTAÇÃO ATUALIZADA	DESPESAS EMPENHADAS			SALDO	DESPESAS LIQUIDADAS			SALDO	INSCRITAS EM RESTOS A PAGAR NÃO PROCESSADOS ¹ (b-d)
			No Bimestre	Até o Bimestre	%		No Bimestre	Até o Bimestre	%		
DESPESAS (EXCETO INTRA-ORÇAMENTÁRIAS) (1)	25.000.000,00	25.033.159,81	719.635,37	22.037.698,11	100%	4.781.521,53	9.235.461,75	100%	15.797.698,06		
LEGISLATIVA	1.200.000,00	1.200.000,00	3.022,95	929.375,61	4%	229.795,02	457.961,34	5%	742.038,66		
Ação Legislativa	1.200.000,00	1.200.000,00	3.022,95	929.375,61	4%	229.795,02	457.961,34	5%	742.038,66		
Controle Externo	-	-	-	-	0%	-	-	0%	-		
Demais Subfunções	-	-	-	-	0%	-	-	0%	-		
JUDICIÁRIA	640.000,00	318.667,15	5.839,45	220.531,48	1%	2.482,00	168.048,81	2%	150.618,34		
Ação Judiciária	640.000,00	318.667,15	5.839,45	220.531,48	1%	2.482,00	168.048,81	2%	150.618,34		
Defesa do Interesse Público no Processo Judiciário	-	-	-	-	0%	-	-	0%	-		
Demais Subfunções	-	-	-	-	0%	-	-	0%	-		
ESSENCIAL A JUSTIÇA	-	-	-	-	0%	-	-	0%	-		
Defesa da Ordem Jurídica	-	-	-	-	0%	-	-	0%	-		
Representação Judicial e Extrajudicial	-	-	-	-	0%	-	-	0%	-		
Demais Subfunções	-	-	-	-	0%	-	-	0%	-		
ADMINISTRAÇÃO	3.009.350,00	3.144.056,24	111.954,48	2.574.659,86	12%	617.994,39	1.279.538,48	14%	1.864.517,76		
Planejamento e Orçamento	3.009.350,00	3.144.056,24	111.954,48	2.574.659,86	12%	617.994,39	1.279.538,48	14%	1.864.517,76		
Administração Geral	541.500,00	523.855,56	5.533,44	486.652,63	2%	120.254,72	236.025,33	3%	287.830,23		
Administração Financeira	2.336.450,00	2.488.800,68	117.487,92	1.978.357,23	9%	470.911,00	990.167,85	11%	1.498.632,83		
Controle Interno	120.300,00	120.300,00	-	109.650,00	9%	26.828,67	53.345,30	1%	66.954,70		
Normatização e Fiscalização	-	-	-	-	0%	-	-	0%	-		
Tecnologia da Informação	-	-	-	-	0%	-	-	0%	-		
Ordenamento Territorial	-	-	-	-	0%	-	-	0%	-		
Formação de Recursos Humanos	5.100,00	5.100,00	-	-	0%	-	-	0%	-		
Administração de Receitas	-	-	-	-	0%	-	-	0%	-		
Administração de Concessões	-	-	-	-	0%	-	-	0%	-		
Comunicação Social	-	-	-	-	0%	-	-	0%	-		
Demais Subfunções	6.000,00	6.000,00	-	-	0%	-	-	0%	-		
DEFESA NACIONAL	-	-	-	-	0%	-	-	0%	-		
Defesa Aérea	-	-	-	-	0%	-	-	0%	-		
Defesa Naval	-	-	-	-	0%	-	-	0%	-		
Defesa Terrestre	-	-	-	-	0%	-	-	0%	-		
Demais Subfunções	-	-	-	-	0%	-	-	0%	-		
SEGURANÇA PÚBLICA	3.000,00	3.000,00	-	-	0%	-	-	0%	-		
Policimento	3.000,00	3.000,00	-	-	0%	-	-	0%	-		
Defesa Civil	-	-	-	-	0%	-	-	0%	-		
Informação e Inteligência	-	-	-	-	0%	-	-	0%	-		
Demais Subfunções	-	-	-	-	0%	-	-	0%	-		
RELAÇÕES EXTERIORES	-	-	-	-	0%	-	-	0%	-		
Relações Diplomáticas	-	-	-	-	0%	-	-	0%	-		
Cooperação Internacional	-	-	-	-	0%	-	-	0%	-		
Demais Subfunções	-	-	-	-	0%	-	-	0%	-		
ASSISTÊNCIA SOCIAL	1.655.700,00	1.666.725,00	109.648,56	1.139.325,80	5%	250.461,71	440.353,29	5%	1.226.371,71		
Assistência ao Idoso	1.655.700,00	1.666.725,00	109.648,56	1.139.325,80	5%	250.461,71	440.353,29	5%	1.226.371,71		
Assistência ao Portador de Deficiência	175.800,00	193.416,00	4.807,81	158.578,64	1%	30.830,43	61.785,17	1%	131.630,83		
Assistência à Criança e ao Adolescente	907.300,00	1.048.344,71	113.463,91	675.394,70	3%	142.353,88	235.033,36	3%	813.311,35		
Assistência Comunitária	570.600,00	422.964,29	992,46	305.352,46	1%	77.277,40	143.534,76	2%	279.429,53		
Demais Subfunções	-	-	-	-	0%	-	-	0%	-		

PREVIDÊNCIA SOCIAL		-	-	-	-	-	-	-	-	-	-	-	-	-	-
Previdência Básica		-	-	-	-	-	-	-	-	-	-	-	-	-	-
Previdência do Regime Estatutário		-	-	-	-	-	-	-	-	-	-	-	-	-	-
Previdência Complementar		-	-	-	-	-	-	-	-	-	-	-	-	-	-
Previdência Especial		-	-	-	-	-	-	-	-	-	-	-	-	-	-
Demais Subfunções		-	-	-	-	-	-	-	-	-	-	-	-	-	-
SAÚDE		-	-	-	-	-	-	-	-	-	-	-	-	-	-
Atenção Básica		4.816.600,00	4.838.734,81	-	221.040,73	4.518.777,59	21%	319.957,22	1.233.884,82	2.083.052,97	23%	2.755.681,84	-	-	-
Assistência Hospitalar e Ambulatorial		2.643.550,00	2.905.873,00	-	21.069,91	2.779.458,08	13%	126.414,92	758.276,08	1.314.703,52	14%	1.591.169,48	-	-	-
Suporte Profissional e Terapêutico		22.400,00	17.400,00	-	-	15.000,00	0%	2.400,00	739,20	2.772,00	0%	14.628,00	-	-	-
Vigilância Sanitária		135.700,00	117.896,02	-	28.991,30	50.967,30	0%	66.928,72	36.136,78	36.745,98	0%	81.150,04	-	-	-
Vigilância Epidemiológica		87.050,00	88.500,00	-	3.450,00	58.450,00	0%	30.050,00	19.666,56	35.857,92	0%	52.642,08	-	-	-
Alimentação e Nutrição		42.450,00	42.450,00	-	-	-	0%	42.450,00	-	-	0%	42.450,00	-	-	-
Demais Subfunções		1.885.450,00	1.666.615,79	-	209.669,34	1.614.902,21	0%	51.713,58	419.066,20	692.973,55	8%	973.642,24	-	-	-
TRABALHO		-	-	-	-	-	0%	-	-	-	0%	-	-	-	-
Proteção e Benefícios ao Trabalhador		-	-	-	-	-	0%	-	-	-	0%	-	-	-	-
Relações de Trabalho		-	-	-	-	-	0%	-	-	-	0%	-	-	-	-
Empregabilidade		-	-	-	-	-	0%	-	-	-	0%	-	-	-	-
Fomento ao Trabalho		-	-	-	-	-	0%	-	-	-	0%	-	-	-	-
Demais Subfunções		-	-	-	-	-	0%	-	-	-	0%	-	-	-	-
EDUCAÇÃO		9.041.450,00	8.175.263,26	-	512.544,98	7.614.984,31	35%	560.278,95	1.535.091,04	3.222.409,72	35%	4.952.853,54	-	-	-
Ensino Fundamental		8.454.770,00	7.947.590,25	-	528.083,90	7.599.445,39	34%	348.144,86	1.535.091,04	3.222.409,72	35%	4.725.180,53	-	-	-
Ensino Médio		-	-	-	-	-	0%	-	-	-	0%	-	-	-	-
Ensino Profissional		-	-	-	-	-	0%	-	-	-	0%	-	-	-	-
Ensino Superior		-	-	-	-	-	0%	-	-	-	0%	-	-	-	-
Educação Infantil		504.120,00	154.496,23	-	15.538,92	15.538,92	0%	-	-	-	0%	-	-	-	-
Educação de Jovens e Adultos		20.060,00	20.060,00	-	-	-	0%	138.957,31	-	-	0%	154.496,23	-	-	-
Educação Especial		62.500,00	53.116,78	-	-	-	0%	20.060,00	-	-	0%	20.060,00	-	-	-
Demais Subfunções		517.100,00	321.014,99	-	81,78	240.491,78	1%	53.116,78	60.605,14	116.531,43	1%	53.116,78	-	-	-
CULTURA		-	-	-	-	-	0%	-	-	-	0%	-	-	-	-
Patrimônio Histórico, Artístico e Arqueológico		-	-	-	-	-	0%	-	-	-	0%	-	-	-	-
Difusão Cultural		226.300,00	34.300,00	-	-	-	0%	34.300,00	-	-	0%	34.300,00	-	-	-
Demais Subfunções		290.800,00	286.714,99	-	81,78	240.491,78	1%	46.223,21	60.605,14	116.531,43	1%	170.183,56	-	-	-
DIREITOS DA CIDADANIA		-	-	-	-	-	0%	-	-	-	0%	-	-	-	-
Custódia e Reintegração Social		-	-	-	-	-	0%	-	-	-	0%	-	-	-	-
Direitos Individuais, Coletivos e Difusos		-	-	-	-	-	0%	-	-	-	0%	-	-	-	-
Assistência aos Povos Indígenas		-	-	-	-	-	0%	-	-	-	0%	-	-	-	-
Demais Subfunções		-	-	-	-	-	0%	-	-	-	0%	-	-	-	-
URBANISMO		-	-	-	-	-	0%	-	-	-	0%	-	-	-	-
Infra-Estrutura Urbana		1.322.200,00	2.885.296,12	-	695.948,67	2.792.808,56	13%	92.487,56	532.914,00	814.639,61	9%	2.070.656,51	-	-	-
Serviços Urbanos		89.000,00	71.000,00	-	-	71.000,00	0%	71.000,00	-	-	0%	71.000,00	-	-	-
Transportes Coletivos Urbanos		4.000,00	4.000,00	-	-	4.000,00	0%	4.000,00	-	-	0%	4.000,00	-	-	-
Demais Subfunções		1.229.200,00	2.810.296,12	-	695.948,67	2.792.808,56	13%	17.487,56	532.914,00	814.639,61	9%	1.995.656,51	-	-	-
HABITAÇÃO		-	-	-	-	-	0%	-	-	-	0%	-	-	-	-
Habitação Rural		20.100,00	2.160,00	-	-	2.160,00	0%	2.160,00	-	-	0%	2.160,00	-	-	-
Habitação Urbana		-	-	-	-	-	0%	-	-	-	0%	-	-	-	-
Demais Subfunções		20.100,00	2.160,00	-	-	2.160,00	0%	2.160,00	-	-	0%	2.160,00	-	-	-
SANEAMENTO		-	-	-	-	-	0%	-	-	-	0%	-	-	-	-
Saneamento Básico Rural		3.000,00	3.000,00	-	-	3.000,00	0%	3.000,00	-	-	0%	3.000,00	-	-	-
Saneamento Básico Urbano		3.000,00	3.000,00	-	-	-	0%	-	-	-	0%	-	-	-	-
Demais Subfunções		3.000,00	3.000,00	-	-	-	0%	-	-	-	0%	-	-	-	-
GESTÃO AMBIENTAL		-	-	-	-	-	0%	-	-	-	0%	-	-	-	-
Preservação e Conservação Ambiental		78.500,00	78.500,00	-	-	43.000,00	0%	35.500,00	8.036,16	20.170,69	0%	58.329,31	-	-	-
Controle Ambiental		28.500,00	28.500,00	-	-	-	0%	28.500,00	-	-	0%	28.500,00	-	-	-
Recuperação de Áreas Degradadas		50.000,00	50.000,00	-	-	43.000,00	0%	7.000,00	8.036,16	20.170,69	0%	29.829,31	-	-	-
Recursos Hídricos		-	-	-	-	-	0%	-	-	-	0%	-	-	-	-
Meteorologia		-	-	-	-	-	0%	-	-	-	0%	-	-	-	-
Demais Subfunções		-	-	-	-	-	0%	-	-	-	0%	-	-	-	-

CIÊNCIA E TECNOLOGIA	-	-	-	-	-	-	-	-	-	-	-	-	-	-	-	-	-	-	-
Desenvolvimento Científico	-	-	-	-	-	-	-	-	-	-	-	-	-	-	-	-	-	-	-
Desenvolvimento Tecnológico e Engenharia	-	-	-	-	-	-	-	-	-	-	-	-	-	-	-	-	-	-	-
Difusão do Conhecimento Científico e Tecnológico	-	-	-	-	-	-	-	-	-	-	-	-	-	-	-	-	-	-	-
Demais Subfunções	-	-	-	-	-	-	-	-	-	-	-	-	-	-	-	-	-	-	-
AGRICULTURA	704.700,00	966.677,53	-	19.310,37	858.148,71	-	134.112,91	257.210,15	3%	709.467,38									
Promoção da Produção Vegetal	16.000,00	16.000,00	-	-	-	-	-	-	0%	16.000,00									
Promoção da Produção Animal	7.000,00	7.000,00	-	-	-	-	-	-	0%	7.000,00									
Defesa Sanitária Vegetal	-	-	-	-	-	-	-	-	0%	-									
Defesa Sanitária Animal	-	-	-	-	-	-	-	-	0%	-									
Abastecimento	4.000,00	4.000,00	-	-	-	-	-	-	0%	4.000,00									
Extensão Rural	-	-	-	-	-	-	-	-	0%	-									
Irrigação	2.000,00	2.000,00	-	-	-	-	-	-	0%	2.000,00									
Demais Subfunções	675.700,00	937.677,53	-	19.310,37	858.148,71	-	134.112,91	257.210,15	3%	680.467,38									
ORGANIZAÇÃO AGRÁRIA	-	-	-	-	-	-	-	-	0%	-									
Reforma Agrária	-	-	-	-	-	-	-	-	0%	-									
Colonização	-	-	-	-	-	-	-	-	0%	-									
INDÚSTRIA	-	-	-	-	-	-	-	-	0%	-									
Promoção Industrial	-	-	-	-	-	-	-	-	0%	-									
Produção Industrial	-	-	-	-	-	-	-	-	0%	-									
Mineração	-	-	-	-	-	-	-	-	0%	-									
Propriedade Industrial	-	-	-	-	-	-	-	-	0%	-									
Normalização e Qualidade	-	-	-	-	-	-	-	-	0%	-									
Demais Subfunções	-	-	-	-	-	-	-	-	0%	-									
COMÉRCIO E SERVIÇOS	200,00	200,00	-	-	-	-	-	-	0%	200,00									
Promoção Comercial	-	-	-	-	-	-	-	-	0%	-									
Comercialização	-	-	-	-	-	-	-	-	0%	-									
Comércio Exterior	-	-	-	-	-	-	-	-	0%	-									
Serviços Financeiros	-	-	-	-	-	-	-	-	0%	-									
Turismo	200,00	200,00	-	-	-	-	-	-	0%	200,00									
Demais Subfunções	-	-	-	-	-	-	-	-	0%	-									
COMUNICAÇÕES	-	-	-	-	-	-	-	-	0%	-									
Comunicações Postais	-	-	-	-	-	-	-	-	0%	-									
Telecomunicações	-	-	-	-	-	-	-	-	0%	-									
Demais Subfunções	-	-	-	-	-	-	-	-	0%	-									
ENERGIA	160.000,00	231.616,39	110.000,00	231.616,39	231.616,39	99.826,22	176.270,58	2%	55.345,81										
Conservação de Energia	-	-	-	-	-	-	-	-	0%	-									
Energia Elétrica	160.000,00	231.616,39	110.000,00	231.616,39	231.616,39	99.826,22	176.270,58	2%	55.345,81										
Petróleo	-	-	-	-	-	-	-	-	0%	-									
Alcool	-	-	-	-	-	-	-	-	0%	-									
Demais Subfunções	-	-	-	-	-	-	-	-	0%	-									
TRANSPORTE	512.500,00	85.881,10	-	-	-	-	-	-	0%	85.881,10									
Transporte Aéreo	-	-	-	-	-	-	-	-	0%	-									
Transporte Rodoviário	512.500,00	85.881,10	-	-	-	-	-	-	0%	85.881,10									
Transporte Ferroviário	-	-	-	-	-	-	-	-	0%	-									
Transporte Hidroviário	-	-	-	-	-	-	-	-	0%	-									
Transportes Especiais	-	-	-	-	-	-	-	-	0%	-									
Demais Subfunções	-	-	-	-	-	-	-	-	0%	-									
DESPORTO E LAZER	599.000,00	69.000,00	-	-	1.000,00	-	-	1.000,00	0%	68.000,00									
Desporto de Rendimento	-	-	-	-	-	-	-	-	0%	-									
Desporto Comunitário	573.500,00	43.500,00	-	-	43.500,00	-	-	43.500,00	0%	43.500,00									
Lazer	25.500,00	25.500,00	-	-	1.000,00	-	-	1.000,00	0%	24.500,00									
Demais Subfunções	-	-	-	-	-	-	-	-	0%	-									

ENCARGOS ESPECIAIS	601.000,00	927.767,22	-	872.378,02	4%	55.389,20	76.318,12	198.274,68	2%	729.492,54
Refinanciamento da Dívida Interna					0%	-			0%	-
Refinanciamento da Dívida Externa					0%	-			2%	-
Serviço da Dívida Interna	601.000,00	927.767,22	-	872.378,02	4%	55.389,20	76.318,12	198.274,68	0%	729.492,54
Serviço da Dívida Externa					0%	-			0%	-
Transferências					0%	-			0%	-
Outros Encargos Especiais					0%	-			0%	-
Demais Subfunções					0%	-			0%	-
RESERVA DE CONTINGÊNCIA	115.600,00	115.600,00								115.600,00
DESPESAS (INTRA-ORÇAMENTÁRIAS) (II)										
TOTAL (III) = (I + II)	25.000.000,00	25.033.159,81	719.635,37	22.037.098,11	300%	2.996.061,70	4.781.521,53	9.235.461,75	300%	15.797.698,06


Fonte: Sistema: <MAQ>, Unidade Responsável: <Município de Nossa Senhora Aparecida>, Emissão: <20/07/2020>.

1 Essa coluna poderá ser apresentada somente no último bimestre


 VERÔNICA SANTOS SOUZA DA SILVA
 PREFEITA MUNICIPAL


 ANDREZA SANTANA
 CONTADORA CRC/SE Nº 7.524


 GILMAR SANTANA SANTOS
 SECRETÁRIO FINANÇAS


 JOSÉ GILVAN FREITAS
 SECRETÁRIO DE CONTROLE INTERNO

MUNICÍPIO DE NOSSA SENHORA APLICADA
 RELATÓRIO RESUMIDO DA EXECUÇÃO ORÇAMENTÁRIA
 DEMONSTRATIVO DA RECEITA CORRENTE LÍQUIDA
 ORÇAMENTOS FISCAL E DA SEGURIDADE SOCIAL
 PERÍODO DE REFERÊNCIA: MAIO A JUNHO DE 2020

RRR0 - Anexo 3 (RRF - Art. 53, inciso I)

ESPECIFICAÇÃO	EVOLUÇÃO DA RECEITA REALIZADA NOS ÚLTIMOS 12 MESES												TOTAL (ÚLTIMOS 12 MESES)	PREVISÃO ATUALIZADA	
	JULHO	AGOSTO	SETEMBRO	OUTUBRO	NOVEMBRO	DEZEMBRO	JANEIRO	FEBREIRO	MARÇO	ABRIL	MAIO	JUNHO			
RECEITAS CORRENTES (I)	2.166.346,16	1.690.261,66	1.636.833,19	1.681.558,64	1.885.152,42	3.297.185,08	1.899.492,61	2.196.262,17	1.709.287,54	2.433.058,15	1.575.451,89	1.852.252,02	1.997.269,53	23.897.691,53	26.540.000,00
Impostos, Taxas e Contribuições de Melhoria	112.414,93	100.291,22	148.587,79	124.790,27	61.773,09	124.728,90	132.579,14	78.830,99	88.306,61	84.835,68	75.368,58	59.302,86	1.197.340,06	993.959,00	
IPRTO	734,30	21,51	706,42	319,38	350,50	888,07	314,94	729,62	2.739,67	7.433,41	969,77	618,92	15.763,29	25.000,00	
ISS	47.406,84	61.492,66	116.297,60	69.914,46	18.847,20	69.873,24	61.466,81	24.781,03	35.514,30	42.528,43	32.005,05	14.380,78	594.188,40	418.950,00	
ITBI	20.500,00	-	500,00	12.764,00	1.156,00	8.614,00	15.618,00	5.040,00	8.800,00	5.040,00	2.340,00	77.682,00	2.390,00	60.000,00	
IRRF	40.840,44	35.163,12	25.627,36	38.846,69	37.800,84	42.102,32	51.384,27	37.349,47	32.704,96	29.807,20	35.905,07	38.902,33	446.458,87	420.000,00	
Outros Impostos, Taxas e Contribuições de Melhoria	2.933,33	4.156,95	5.431,41	2.945,94	3.618,53	3.301,27	4.113,12	10.930,87	8.547,88	5.066,64	4.148,69	3.050,83	38.247,50	60.000,00	
Receita de Contribuições	281.68,87	-	12.473,86	26.203,23	24.867,19	13.533,69	15.371,15	15.293,70	14.122,29	16.117,75	15.623,49	15.065,09	196.640,11	160.000,00	
Receita Patrimonial	4.596,33	3.809,84	2.653,87	3.040,69	2.870,89	2.334,07	2.042,01	1.212,43	1.172,84	813,77	854,64	991,47	25.674,85	86.050,00	
Receita Agropecuária	-	-	-	-	-	-	-	-	-	-	-	-	-	-	
Receita Industrial	-	-	-	-	-	-	-	-	-	-	-	-	-	-	
Receita de Serviços	-	-	-	-	-	-	-	-	-	-	-	-	-	-	
Transferências Correntes	2.016.890,34	1.576.380,60	1.460.428,44	1.527.524,35	1.755.641,25	3.107.997,77	1.699.590,31	2.097.297,54	1.695.685,80	2.331.290,95	1.483.605,18	1.776.892,60	22.439.185,13	25.560.000,00	
Cota-Parte do FPM	906.119,30	661.405,46	588.748,41	542.019,36	735.597,84	1.254.072,86	743.716,33	1.074.636,90	628.369,94	615.941,64	643.519,38	523.859,45	8.918.007,27	10.000.000,00	
Cota-Parte do ICMS	271.830,69	277.085,81	241.394,53	310.598,84	276.218,89	414.986,36	281.996,78	275.432,53	293.030,53	217.468,06	197.316,25	227.779,05	3.293.168,36	4.500.000,00	
Cota-Parte do PVA	15.942,70	21.328,58	21.693,26	27.918,15	25.669,01	10.173,22	10.173,22	25.141,99	47.575,33	9.184,85	17.490,57	42.449,49	281.771,68	300.000,00	
Cota-Parte do TRF	93,51	47,02	856,27	1.588,80	251,93	1.375,09	12,22	114,19	24,88	46,72	18,05	4,28	4.428,68	5.000,00	
Cota-Parte do IPI	187,04	167,35	187,04	187,04	187,04	187,04	158,05	128,42	138,29	118,54	94,83	108,66	1.849,34	5.000,00	
Transferências da LC 87/1996	383.530,83	424.595,34	376.844,70	400.832,87	449.824,40	517.586,60	502.145,88	548.779,54	394.032,06	377.621,44	346.834,39	307.473,20	5.030.161,25	6.500.000,00	
Transferências do FUNDIB	439.176,07	191.751,04	230.704,21	244.359,29	267.592,14	902.885,29	161.297,83	173.123,95	242.494,77	1.110.879,70	278.329,56	663.204,70	4.907.798,55	4.245.000,00	
Outras Transferências Correntes	4.285,99	-	12.297,23	176.584,17	207.925,82	286.073,83	207.229,77	3.567,51	194.082,67	168.979,06	171.719,34	160.904,30	2.354.698,05	90.000,00	
Deduções (II)	166.630,93	192.129,30	170.761,74	176.554,17	207.925,82	263.073,83	207.229,77	275.107,12	194.082,67	168.979,06	171.719,34	160.904,30	2.354.698,05	2.963.000,00	
Dedução do FUNDIB	166.630,93	192.129,30	170.761,74	176.554,17	207.925,82	263.073,83	207.229,77	275.107,12	194.082,67	168.979,06	171.719,34	160.904,30	2.354.698,05	2.963.000,00	
RCL (III) = (I - II)	1.999.715,23	1.498.132,36	1.465.621,45	1.505.004,47	1.657.226,60	3.004.111,25	1.642.262,84	1.921.155,05	1.515.204,87	2.264.479,09	1.403.732,55	1.691.347,72	21.537.993,48	23.877.000,00	
(-) Transferências obrigatórias da União relativas às emendas de bancada (art. 166-A, § 1º, da CF) (IV)	-	-	-	-	-	-	-	-	-	-	-	-	-	-	
RECEITA CORRENTE LÍQUIDA AJUSTADA PARA CÁLCULO DOS LIMITES DE EMPENHAMENTO (V) = (III - IV)	1.999.715,23	1.488.132,36	1.465.621,45	1.505.004,47	1.637.226,60	3.004.111,25	1.642.262,84	1.921.155,05	1.515.204,87	2.264.479,09	1.403.732,55	1.691.347,72	21.537.993,48	23.877.000,00	
(-) Transferências obrigatórias da União relativas às emendas de bancada (art. 166-A, § 16, da CF) (VI)	-	-	-	-	-	-	-	-	-	-	-	-	-	-	
RECEITA CORRENTE LÍQUIDA AJUSTADA PARA CÁLCULO DOS LIMITES DA DESPESA COM PESSOAL (VII) = (V - VI)	1.999.715,23	1.488.132,36	1.465.621,45	1.505.004,47	1.637.226,60	3.004.111,25	1.642.262,84	1.921.155,05	1.515.204,87	2.264.479,09	1.403.732,55	1.691.347,72	21.537.993,48	23.877.000,00	

Fonte: Sistema - Siga/Of. Unidade Responsável: Comissão de Nova Sessão Açucarada, Data: 20/07/2020.

VERÔNICA SANTOS SOUSA DA SILVA
 REBEITA MUNICIPAL

GLAUBRA SANTANA SANTOS
 SECRETARIA FINANÇAS

JOSÉ GIL VAN FREITAS
 SECRETARIO DE CONTROLE INTERNO

ANDREZA SANTANA
 CONTADORA CRCSP Nº 7.524

MUNICÍPIO DE NOSSA SENHORA APARECIDA
 RELATÓRIO RESUMIDO DA EXECUÇÃO ORÇAMENTÁRIA
DEMONSTRATIVO DAS RECEITAS E DESPESAS PREVIDENCIÁRIAS DO REGIME PRÓPRIO DE PREVIDÊNCIA DOS SERVIDORES
 ORÇAMENTO DA SEGURIDADE SOCIAL
 PERÍODO DE REFERÊNCIA: MAIO A JUNHO DE 2020

RRBO - Anexo 4 (LRF, Art. 53, inciso II)

Em Reais

RECEITAS	PREVISÃO INICIAL	PREVISÃO ATUALIZADA	RECEITAS REALIZADAS	
			Até o Bimestre/ <Exercício>	Até o Bimestre/ <Exercício Anterior>
RECEITAS CORRENTES (I)				
Receita de Contribuições dos Segurados				
Pessoal Civil				
Ativo				
Inativo				
Pensionista				
Pessoal Militar				
Ativo				
Inativo				
Militar				
Outras Receitas de Contribuições				
Receita Patrimonial				
Receitas Imobiliárias				
Receitas de Valores Mobiliários				
Outras Receitas Patrimoniais				
Receita de Serviços				
Outras Receitas Correntes				
Compensação Previdenciária do RGPS para o RPPS				
Demais Receitas Correntes				
RECEITAS DE CAPITAL (II)				
Alienação de Bens, Direitos e Ativos				
Amortização de Empréstimos				
Outras Receitas de Capital				
TOTAL DAS RECEITAS PREVIDENCIÁRIAS RPPS - (III) = (I + II)				

SEM MOVIMENTO





SEM MOVIMENTO

DESPESAS PREVIDENCIÁRIAS - RPPS	DOTAÇÃO INICIAL	DOTAÇÃO ATUALIZADA	DESPESAS EMPENHADAS		DESPESAS LIQUIDADAS		INSCRITAS EM RESTOS A PAGAR NÃO PROCESSADOS	
			Até o Bimestre/ <Exercício>	Até o Bimestre/ <Exercício Anterior>	Até o Bimestre/ <Exercício>	Até o Bimestre/ <Exercício Anterior>	Em <Exercício>	Em <Exercício Anterior>
ADMINISTRAÇÃO (IV)								
Despesas Correntes								
Despesas de Capital								
PREVIDÊNCIA (V)								
Pessoal Civil								
Aposentadorias								
Pensões								
Outros Benefícios Previdenciários								
Pessoal Militar								
Reformas								
Pensões								
Outros Benefícios Previdenciários								
Outras Despesas Previdenciárias								
Compensação Previdenciária do RPPS para o RGPS								
Demais Despesas Previdenciárias								
TOTAL DAS DESPESAS PREVIDENCIÁRIAS RPPS (VI) = (IV + V)								
RESULTADO PREVIDENCIÁRIO (VII) = (III - VI)								
RECURSO RPPS ARRECADADOS EM EXERCÍCIO								
VALOR								
RESERVA ORÇAMENTÁRIA DO RPPS								
VALOR								
PREVISÃO ORÇAMENTÁRIA								
APORTES DE RECURSOS PARA O PLANO PREVIDENCIÁRIO DO RPPS								
Plano de Amortização - Contribuição Patronal Suplementar								
Plano de Amortização - Aporte Periódico de Valores Predefinidos								
Outros Aportes para o RPPS								
Recursos para Cobertura de Déficit Financeiro								
APORTES REALIZADOS								
BENS E DIREITOS DO RGPS								
Caixa								
Bancos Conta Movimento								
Investimentos e Aplicações								
Outros Bens e Direitos								

RECEITAS CORRENTES (VIII)	PREVISÃO INICIAL	PREVISÃO ATUALIZADA	RECEITAS REALIZADAS	
			Até o Bimestre/ <Exercício>	Até o Bimestre/ <Exercício Anterior>
Receita de Contribuições dos Segurados Civil Ativo Inativo Pensionista Militar Ativo Inativo Pensionista Receita de Contribuições Patronais Civil Ativo Inativo Pensionista Militar Ativo Inativo Pensionista Em Regime de Parcelamento de Débitos Receita Patrimonial Receitas Imobiliárias Receitas de Valores Mobiliários Outras Receitas Patrimoniais Receita de Serviços Outras Receitas Correntes Compensação Previdenciária do RPPS para o RPPS Demais Receitas Correntes RECEITAS DE CAPITAL (IX) Alienação de Bens, Direitos e Ativos Amortização de Empréstimos Outras Receitas de Capital Amortização de Bens Alienação de Bens Amortização de Empréstimos Outras Receitas de Capital				
TOTAL DAS RECEITAS PREVIDENCIÁRIAS RPPS - (X) = (VIII + IX)				

SEM MOVIMENTO


DESPESAS PREVIDENCIÁRIAS - RPPS	DOTAÇÃO INICIAL	DOTAÇÃO ATUALIZADA	DESPESAS EMPENHADAS			DESPESAS LIQUIDADAS		INSCRITAS EM RESTOS A PAGAR NÃO	
			Até o Bimestre/ <Exercício>	Até o Bimestre/ <Exercício Anterior>	Até o Bimestre/ <Exercício>	Até o Bimestre/ <Exercício Anterior>	Em <Exercício>	Em <Exercício Anterior>	


SEM MOVIMENTO

ADMINISTRAÇÃO (XI)									
Despesas Correntes									
Despesas de Capital									
PREVIDÊNCIA (XII)									
Benefícios - Civil									
Aposentadorias									
Pensões									
Outros Benefícios Previdenciários									
Benefícios - Militar									
Reformas									
Pensões									
Outros Benefícios Previdenciários									
Outras Despesas Previdenciárias									
Compensação Previdenciária do RPPS para o RGPS									
Demais Despesas Previdenciárias									
TOTAL DAS DESPESAS PREVIDENCIÁRIAS (XIII) = (XI + XII)									
RESULTADO PREVIDENCIÁRIO (XIV) = (X-XIII)									

APORTES DE RECURSOS PARA O PLANO FINANCEIRO DO RPPS		APORTES REALIZADOS	
Recursos para Cobertura de Insuficiências Financeiras			
Recursos para Formação de Reserva			

FONTE: Sistema: <MAQ>, Unidade Responsável: <Município de Nossa Senhora Aparecida>, Emissor: <20/07/2020>.


 VERÔNICA SANTOS SOUSA DA SILVA
 PREFEITA MUNICIPAL


 GILMAR SANTANA SANTOS
 SECRETARIA FINANÇAS


 ANDREZA SANTANA
 CONTADORA CRC/SE Nº 7.524


 JOSÉ GILVAN FREITAS
 SECRETÁRIO DE CONTROLE INTERNO

MUNICÍPIO DE NOSSA SENHORA APARECIDA
RELATORIO RESUMIDO DA EXECUÇÃO ORÇAMENTÁRIA
DEMONSTRATIVO DO RESULTADO PRIMÁRIO E NOMINAL
ORÇAMENTOS FISCAL E DA SEGURIDADE SOCIAL
PERÍODO DE REFERÊNCIA: MAIO A JUNHO DE 2020

RRBO - ANEXO 6 (LRF, art. 53, inciso III)

RECEITAS PRIMÁRIAS	PREVISÃO ATUALIZADA	RECEITAS REALIZADAS	
		Até o Bimestre (a)	
RECEITAS CORRENTES (I)	23.877.000,00		10.438.182,12
Receitas Tributárias	983.950,00		519.223,86
IPTU	25.000,00		12.806,13
ISS	418.950,00		210.356,40
ITBI	60.000,00		34.148,00
IRRF	420.000,00		226.053,30
Outras Receitas Tributárias	60.000,00		35.860,03
Receitas de Contribuições	160.000,00		91.593,47
Receitas Previdenciárias	160.000,00		91.593,47
Outras Receitas de Contribuições	86.050,00		7.087,16
Receita Patrimonial	86.050,00		7.087,16
Outras Receita Patrimonial	86.050,00		7.087,16
Aplicações Financeiras (II)	22.597.000,00		9.816.710,12
Transferências Correntes	8.000.000,00		3.384.035,22
Cota-Parte do FPM	3.600.000,00		1.202.442,66
Cota-Parte do ICMS	240.000,00		121.204,88
Cota-Parte do IPVA	4.000,00		172,88
Cota-Parte TTR	4.000,00		597,46
Transferência da LC 87/96	4.000,00		1.822.598,92
Transferência da LC 61/89	6.500.000,00		3.285.658,10
Transferência do FUNDEB	4.245.000,00		3.567,51
Outras Transferências Correntes	50.000,00		3.567,51
Demais Receitas Correntes	50.000,00		3.567,51
Outras Receitas Financeiras (III)	50.000,00		3.567,51
Receitas Correntes Resistentes	23.790.950,00		10.431.094,96
RECEITAS PRIMÁRIAS CORRENTES (IV) = (I-II-III)	23.790.950,00		10.431.094,96
RECEITAS DE CAPITAL (V)	1.123.000,00		-
Operações de Crédito (VI)	3.000,00		-
Amortização de Empréstimos (VII)	3.000,00		-
Alienação de Bens	3.000,00		-
Receitas de Alienação de Investimentos Temporários (VIII)	3.000,00		-
Receita de Alienação de Investimentos Permanentes (IX)	1.120.000,00		-
Outras Alienações de Bens	1.120.000,00		-
Transferências de Capital	1.120.000,00		-
Convênios	1.120.000,00		-
Outras Transferências de Capital	1.120.000,00		-
Outras Receitas de Capital	1.120.000,00		-
Outras Receitas de Capital Não Primárias (X)	1.123.000,00		-
Outras Receitas de Capital Primária	1.123.000,00		-
RECEITAS PRIMÁRIAS DE CAPITAL (XI) = (V-VI-VII-VIII-IX-X)	1.123.000,00		-
RECEITA PRIMÁRIA TOTAL (XII) = (IV+XI)	24.913.950,00		10.431.094,96

DESPESAS PRIMÁRIAS	DOTAÇÃO ATUALIZADA	ATE O BIMESTRE					
		DESPESAS EMPENHADAS	DESPESAS LIQUIDADAS	DESPESAS PAGAS (a)	RESTOS A PAGAR		VALOR CORRENTE
					PROCESSADOS (b)	LIQUIDADOS	
DESPESAS CORRENTES (XIII)	23.101.711,24	20.726.698,74	8.850.439,20	8.631.805,06	456.107,34	582.111,84	561.005,84
Pessoal e Encargos Sociais	12.401.363,47	11.562.616,48	6.054.610,23	6.016.566,20	-	251.098,44	251.098,44
Juros e Encargos da Dívida (XIV)	1.000,00	-	-	-	-	-	-
Outras Despesas Correntes	10.699.347,77	9.164.082,26	2.795.828,97	2.615.238,86	456.107,34	331.013,40	309.907,40
DESPESAS PRIMÁRIAS CORRENTES (XV) = (XIII - XIV)	23.100.711,24	20.726.698,74	8.850.439,20	8.631.805,06	456.107,34	582.111,84	561.005,84
DESPESAS DE CAPITAL (XVI)	1.815.848,57	1.310.399,37	385.022,55	382.610,55	1.900,00	-	-
Investimentos	883.581,35	438.021,35	186.747,87	184.335,87	1.900,00	-	-
Inversões Financeiras	1.000,00	-	-	-	-	-	-
Concessão de Empréstimos e Financiamentos (XVII)	-	-	-	-	-	-	-
Aquisição de Título de Capital já Integralizado (XVIII)	-	-	-	-	-	-	-
Aquisição de Título de Crédito (XIX)	1.000,00	-	-	198.274,68	-	-	-
Demais Inversões Financeiras	931.267,22	872.378,02	198.274,68	198.274,68	-	-	-
Amortização da Dívida (XX)	884.581,35	438.021,35	186.747,87	184.335,87	1.900,00	-	-
DESPESAS PRIMÁRIAS DE CAPITAL (XXI) = (XVI - XVII - XVIII - XIX - XX)	115.600,00	-	186.747,87	184.335,87	1.900,00	-	-
RESERVA DE CONTINGÊNCIA (XXII)	24.100.892,59	21.164.720,09	9.037.187,07	8.816.140,93	458.007,34	582.111,84	561.005,84
DESPESA PRIMÁRIA TOTAL (XXIII) = (XV + XVI + XXII)							
RESULTADO PRIMÁRIO (XXIV) = (XXIa - (XXIIIa + XXIIIb) + XXIIIc)				595.940,85			
META FISCAL PARA O RESULTADO PRIMARIO		VALOR CORRENTE		VALOR INCORRIDO		VALOR CORRENTE	
Meta fixada no Anexo de Metas Fiscais da LDO para o exercício de referência		-		-		200.000,00	
JUIZOS NOMINAIS		VALOR INCORRIDO		VALOR CORRENTE		VALOR CORRENTE	
JUIZOS, ENCARGOS E VARIAÇÕES MONETÁRIAS ATIVOS (XXV)		7.087,16		-		-	
JUIZOS, ENCARGOS E VARIAÇÕES MONETÁRIAS PASSIVOS (XXVI)		-		-		-	
RESULTADO NOMINAL - Actua da Linha (XXVII) = XXIV + (XXV - XXVI)		603.028,01		-		-	
META FISCAL PARA O RESULTADO NOMINAL		VALOR CORRENTE		VALOR CORRENTE		VALOR CORRENTE	
Meta fixada no Anexo de Metas Fiscais da LDO para o exercício de referência		-		-		2.500.000,00	
ABAIJO DA LINHA		SALDO		SALDO		SALDO	
Em 31/Dez/ <Exercício Anterior>		(a)		(b)		(c)	
DÍVIDA CONSOLIDADA (XXVIII)	16.417.901,85	16.417.901,85		16.417.901,85		15.538.916,23	
DEDUÇÕES (XXIX)	3.398.749,17	3.398.749,17		3.398.749,17		4.188.473,25	
Disponibilidade de Caixa	3.398.749,17	3.398.749,17		3.398.749,17		4.188.473,25	
Disponibilidade de Caixa Bruta	3.362.589,75	3.362.589,75		3.362.589,75		4.130.600,28	
(-) Restos a Pagar Processados (XXX)	36.159,42	36.159,42		36.159,42		57.872,97	
Demais Haveres Financeiros	-	-		-		-	
DÍVIDA CONSOLIDADA LIQUIDA (XXXI) = (XXVIII - XXXI)	13.019.152,68	13.019.152,68		13.019.152,68		11.350.442,98	
RESULTADO NOMINAL - Abaixo da Linha (XXXII) = (XXXIa - XXXIb)	1.668.709,70	1.668.709,70		1.668.709,70		1.668.709,70	

AJUSTE METODOLÓGICO		Até o <Bimestre>
VARIACÃO SALDO RPP = (XXXXIII) = (XXXXa - XXXXb)		21.713,55
RECEITA DE ALIENAÇÃO DE INVESTIMENTOS PERMANENTES (IX)		
PASSIVOS RECONHECIDOS NA DC (XXXIV)		15.538.916,23
VARIACÃO CAMBIAL (XXXV)		
PAGAMENTO DE PRECATORIOS INTEGRANTE DA DC (XXXVI)		
OUTROS AJUSTES (XXXVII)		
RESULTADO NOMINAL AJUSTADO - Abaixo da Linha (XXXVIII) = (XXXII - XXXIII - IX + XXXIV + XXXV - XXXVI + XXXVII)		17.229.339,48
RESULTADO PRIMÁRIO - Abaixo da Linha (XXXIX) = XXXVIII - (XXV - XXVI)		17.222.252,32
INFORMAÇÕES ADICIONAIS		PREVISÃO ORÇAMENTÁRIA
SALDO DE EXERCÍCIOS ANTERIORES		
Recursos Arrecadados em Exercícios Anteriores - RPPS		
Superavit Financeiro Utilizado para Abertura e Reabertura de Créditos Adicionais		
RESERVA ORÇAMENTÁRIA DO RPPS		

HONTE: Sistema: <IMAO> - Unidade Responsável: <Município de Nossa Senhora Aparecida>, Emissor: <20/07/2020>.


 VERÔNICA SANTOS SOUSA DA SILVA
 PRESIDENTA MUNICIPAL


 GILMARIA SANTANA SANTOS
 SECRETARIA FINANÇAS


 JOSÉ GIL VAN ERREITAS
 SECRETARIO DE CONTROLE INTERNO


 ANDREZZA SANTANA
 CONTADORA CRC/SE Nº 7.524

MUNICÍPIO DE NOSSA SENHORA APARECIDA
 RELATÓRIO RESUMIDO DA EXECUÇÃO ORÇAMENTÁRIA
 DEMONSTRATIVO DOS RESTOS A PAGAR POR PODER E ÓRGÃO
 ORÇAMENTOS FISCAL E DA SEGURIDADE SOCIAL
 PERÍODO DE REFERÊNCIA: MAIO A JUNHO DE 2020

RRRO - ANEXO 7 (LRF, art. 53, inciso V)

PODER/ÓRGÃO	RESTOS A PAGAR PROCESSADOS E NÃO PROCESSADOS LÍQUIDADOS EM EXERCÍCIOS ANTERIORES					RESTOS A PAGAR NÃO PROCESSADOS					Saldo Total $l = (e + k)$	
	Inscritos		Pagos	Cancelados	Saldo a pagar $e = (a+b) - (c+d)$	Inscritos		Liquidados	Pagos	Cancelados		Saldo $k = (f+g) - (i+j)$
	Em Exercícios Anteriores	Em 31 de dezembro de <Exercício Anterior>				Em Exercícios Anteriores	Em 31 de dezembro de <Exercício Anterior>					
RESTOS A PAGAR (EXCETO INTRA-ORÇAMENTÁRIOS) (I)	36.159,42	458.614,89	458.007,34	-	36.766,97	453.098,34	949.561,57	582.111,84	561.005,84	-	841.654,07	878.421,04
PODER EXECUTIVO	36.159,42	456.714,89	456.107,34	-	36.766,97	453.098,34	944.561,57	582.111,84	561.005,84	-	836.654,07	873.421,04
PODER LEGISLATIVO	-	1.900,00	1.900,00	-	-	-	5.000,00	-	-	-	5.000,00	5.000,00
RESTOS A PAGAR (INTRA-ORÇAMENTÁRIOS) (II)	36.159,42	458.614,89	458.007,34	-	36.766,97	453.098,34	949.561,57	582.111,84	561.005,84	-	841.654,07	878.421,04
TOTAL (III) = (I + II)	36.159,42	458.614,89	458.007,34	-	36.766,97	453.098,34	949.561,57	582.111,84	561.005,84	-	841.654,07	878.421,04

Fonte: Sistema: <MAAO>, Unidade Responsável: <Município de Nossa Senhora Aparecida>, Emissão: <20/07/2020>.

VERÔNICA SANTOS SOUSA DA SILVA
 PREENHEITA MUNICIPAL

GILMARA SANTANA SANTOS
 SECRETÁRIA DE FINANÇAS

JOSE GILVAN FREITAS
 SECRETÁRIO DE CONTROLE INTERNO

ANDRÉZA SANTANA
 CONTADORA CRC/SE Nº 7.524

RREO - ANEXO 8 (LDB, art. 72)	RECEITAS DO ENSINO		RECEITAS REALIZADAS	
	PREVISÃO INICIAL	PREVISÃO ATUALIZADA (a)	Até o Bimestre (b)	% (c) = (b/a)x100
	R\$ 1,00			
1- RECEITA DE IMPOSTOS	923.950,00	923.950,00	483.363,83	52,31%
1.1- Receita Resultante do Imposto sobre a Propriedade Predial e Territorial Urbana - IPTU	25.000,00	25.000,00	12.806,13	51,22%
1.1.1- IPTU	14.000,00	14.000,00	10.914,08	77,96%
1.1.2- Multas, Juros de Mora, Dívida Ativa e Outros Encargos do IPTU	11.000,00	11.000,00	1.892,05	17,20%
1.2- Receita Resultante do Imposto sobre Transmissão Inter Vivos - ITBI	60.000,00	60.000,00	34.148,00	56,91%
1.2.1- ITBI	60.000,00	60.000,00	34.148,00	56,91%
1.2.2- Multas, Juros de Mora, Dívida Ativa e Outros Encargos do ITBI	0,00	0,00	0,00	0,00%
1.3- Receita Resultante do Imposto sobre Serviços de Qualquer Natureza - ISS	418.950,00	418.950,00	210.356,40	50,21%
1.3.1- ISS	418.950,00	418.950,00	210.356,40	50,21%
1.3.2- Multas, Juros de Mora, Dívida Ativa e Outros Encargos do ISS	0,00	0,00	0,00	0,00%
1.4- Receita Resultante do Imposto de Renda Retido na Fonte - IRRF	420.000,00	420.000,00	226.053,30	53,82%
1.4.1- IRRF	420.000,00	420.000,00	226.053,30	53,82%
2- RECEITA DE TRANSFERÊNCIAS CONSTITUCIONAIS E LEGAIS	420.000,00	420.000,00	5.886,075,36	37,70%
2.1- Cota-Parte FPM	10.000,00,00	10.000,00,00	4.230,043,84	42,30%
2.1.1- Cota-Parte FPM - 1%	800.000,00	800.000,00	0,00	0,00%
2.2- Cota-Parte ICMS	4.500.000,00	4.500.000,00	1.503,053,22	33,40%
2.3- ICMS-Desoneração - L.C. nº87/1996	5.000,00	5.000,00	0,00	0,00%
2.4- Cota-Parte IPI-Exportação	5.000,00	5.000,00	746,79	14,94%
2.5- Cota-Parte ITR	5.000,00	5.000,00	216,06	4,32%
2.6- Cota-Parte IPVA	300.000,00	300.000,00	152.015,45	50,67%
3- TOTAL DA RECEITA DE IMPOSTOS (1 + 2)	16.538.950,00	16.538.950,00	6.369.439,19	38,51%
RECEITAS ADICIONAIS PARA FINANCIAMENTO DO ENSINO	PREVISÃO INICIAL	PREVISÃO ATUALIZADA (a)	RECEITAS REALIZADAS	% (c) = (b/a)x100
4- RECEITA DA APLICAÇÃO FINANCEIRA DE OUTROS RECURSOS DE IMPOSTOS VINCULADOS AO ENSINO	0,00	0,00	0,00	0,00%
5- RECEITA DE TRANSFERÊNCIAS DO FNDE	625.000,00	625.000,00	188.797,18	30,21%
5.1- Transferências do Salário-Educação	250.000,00	250.000,00	82.229,18	32,89%
5.2- Transferências Direta - PDDE	5.000,00	5.000,00	4.980,00	99,60%
5.3- Transferências Diretas - PNAE	200.000,00	200.000,00	52.754,00	26,38%
5.4- Transferências Diretas - PNAITE	120.000,00	120.000,00	48.834,00	40,70%
5.5- Outras Transferências do FNDE	50.000,00	50.000,00	0,00	0,00%
5.6- Aplicação Financeira dos Recursos do FNDE	275.000,00	275.000,00	0,00	0,00%
6- RECEITA DE TRANSFERÊNCIAS DE CONVÊNIOS	275.000,00	275.000,00	0,00	0,00%
6.1- Transferências de Convênios	275.000,00	275.000,00	0,00	0,00%
6.2- Aplicação Financeira dos Recursos de Convênios	0,00	0,00	0,00	0,00%
7- RECEITA DE OPERAÇÕES DE CRÉDITO	0,00	0,00	0,00	0,00%
8- OUTRAS RECEITAS PARA FINANCIAMENTO DO ENSINO	0,00	0,00	0,00	0,00%
9- TOTAL DAS RECEITAS ADICIONAIS PARA FINANCIAMENTO DO ENSINO	150.000,00	150.000,00	188.797,18	17,98%

RREO - ANEXO 8 (LDB, art. 72)	FUNDEB		RECEITAS REALIZADAS			
	PREVISÃO INICIAL	PREVISÃO ATUALIZADA (a)	Até o Bimestre (b)	% (c) = (b/a)x100		
	R\$ 1,00					
10- RECEITAS DESTINADAS AO FUNDEB	2.963.000,00	2.963.000,00	1.177.622,26	39,74%		
10.1- Cota-Parte FPM Destinada ao FUNDEB - (20% de 2.1)	2.000.000,00	2.000.000,00	846.008,62	42,30%		
10.2- Cota-Parte ICMS Destinada ao FUNDEB - (20% de 2.2)	900.000,00	900.000,00	300.610,56	33,40%		
10.3- ICMS-Desoneração Destinada ao FUNDEB - (20% de 2.3)	1.000,00	1.000,00	0,00	0,00%		
10.4- Cota-Parte IPI-Exportação Destinada ao FUNDEB - (20% de 2.4)	1.000,00	1.000,00	149,33	14,93%		
10.5- Cota-Parte ITR ou ITR Arrecadado Destinados ao FUNDEB - (20% de (1.5 - 1.5.5) + 2.5))	1.000,00	1.000,00	43,18	4,32%		
10.6- Cota-Parte IPVA Destinada ao FUNDEB - (20% de 2.6)	60.000,00	60.000,00	30.810,57	51,35%		
11- RECEITAS RECEBIDAS DO FUNDEB	6.500.000,00	6.500.000,00	2.477.506,91	38,12%		
11.1- Transferências de Recursos do FUNDEB	6.500.000,00	6.500.000,00	2.476.926,51	38,11%		
11.2- Complementação da União ao FUNDEB	0,00	0,00	0,00	0,00%		
11.3- Receita de Aplicação Financeira dos Recursos do FUNDEB	0,00	0,00	580,40	#DIV/0!		
12- RESULTADO LÍQUIDO DAS TRANSFERÊNCIAS DO FUNDEB (11.1 - 10)	3.537.000,00	3.537.000,00	1.299.884,65	36,75%		
(SE RESULTADO LÍQUIDO DA TRANSFERÊNCIA (12) > 0) = ACRÉSCIMO RESULTANTE DAS TRANSFERÊNCIAS DO FUNDEB						
(SE RESULTADO LÍQUIDO DA TRANSFERÊNCIA (12) < 0) = DEGRÉSCIMO RESULTANTE DAS TRANSFERÊNCIAS DO FUNDEB						
DESPESAS DO FUNDEB	DOTAÇÃO INICIAL	DOTAÇÃO ATUALIZADA (d)	DESPESAS EMPENHADA	DESPESAS LÍQUIDAS	RESCRETO EM NÃO PROCESSADO (i)	
			Até o Bimestre (e)	% (f) = (e/d)	Até o Bimestre (g)	% (h) = (g/d)
13- PAGAMENTO DOS PROFISSIONAIS DO MAGISTÉRIO	4.420.000,00	3.752.420,00	3.717.299,70	99,06%	1.972.605,37	52,57%
13.1- Com Educação Infantil	663.000,00	562.863,00	557.594,96	99,06%	295.890,81	52,57%
13.2- Com Ensino Fundamental	3.757.000,00	3.189.557,00	3.159.704,75	99,06%	1.676.714,56	52,57%
14- OUTRAS DESPESAS	1.376.609,42	1.194.881,01	1.028.094,98	86,04%	276.899,60	23,17%
14.1- Com Educação Infantil	206.491,41	179.232,15	154.214,25	86,04%	41.534,94	23,17%
14.2- Com Ensino Fundamental	1.170.118,01	1.015.648,86	873.880,73	86,04%	235.364,66	23,17%
15- TOTAL DAS DESPESAS DO FUNDEB (13 + 14)	5.796.609,42	4.947.301,01	4.745.394,68	185,11%	2.249.504,97	75,74%
16- RESTOS A PAGAR INSCRITOS NO EXERCÍCIO SEM DISPONIBILIDADE FINANCEIRA DE RECURSOS DO FUNDEB						
16.1 - FUNDEB 60%						
16.2 - FUNDEB 40%						
17- DESPESAS CUSTEADAS COM O SUPERÁVIT FINANCEIRO, DO EXERCÍCIO ANTERIOR, DO FUNDEB						
17.1 - FUNDEB 60%						
17.2 - FUNDEB 40%						
18- TOTAL DAS DEDUÇÕES CONSIDERADAS PARA FINS DE LIMITE DO FUNDEB (16 + 17)						
INDICADORES DO FUNDEB						
19- TOTAL DAS DESPESAS DO FUNDEB PARA FINS DE LIMITE (15 - 18)						
19.1- MÍNIMO DE 60% DO FUNDEB NA REMUNERAÇÃO DO MAGISTÉRIO¹ ((13 - (16.1+17.1))/1)*100						2.249.504,97
19.2- MÁXIMO DE 40% EM DESPESAS COM MDE, QUE NÃO REMUNERAÇÃO DO MAGISTÉRIO¹ ((14-(16.2+17.2))/1)*100						79,62%
19.3- MÁXIMO DE 5% NÃO APLICADO NO EXERCÍCIO (100-(19.1+19.2))%						11,18%
20- RECURSOS RECEBIDOS DO FUNDEB EM <EXERCÍCIO ANTERIOR> QUE NÃO FORAM UTILIZADOS						196.002,24
21- DESPESAS CUSTEADAS COM O SALDO DO ITEM 20 ATÉ O 1º TRIMESTRE DE <EXERCÍCIO>²						9,20%
CONTROLE DA UTILIZAÇÃO DE RECURSOS NO EXERCÍCIO SUBSEQUENTE						

MANUTENÇÃO E DESENVOLVIMENTO DO ENSINO - DESPESAS CUSTEADAS COM A RECEITA RESULTANTE DE IMPOSTOS E RECURSOS DO FUNDER

DESPESAS COM AÇÕES TÍPICAS DE MDE	DOTAÇÃO INICIAL	DOTAÇÃO ATUALIZADA (d)	DESPESAS EMPENHADAS		DESPESAS LIQUIDADAS		INSCRITAS EM RESTOS A PAGAR NÃO PROCESSADO	
			Até o Bimestre (e)	% f=(e/d)*100	Até o Bimestre (g)	% h=(g/d)*100		
22 - EDUCAÇÃO INFANTIL								
22.1 - Creche	1.079.371,42	969.959,77	919.708,60	95%	439.406,81	45%	0,00	
22.1.1 - Despesa Custeada com Recurso do FUNDER	287.832,38	258.655,94	245.255,63	95%	117.175,15	45%	0,00	
22.1.2 - Despesa Custeada com Outros Recursos de Impostos	231.864,38	197.892,04	189.815,79	96%	89.980,20	45%	0,00	
22.2 - Pré-escola	55.968,00	60.763,90	55.439,84	91%	27.194,95	45%	0,00	
22.2.1 - Despesa Custeada com Recurso do FUNDER	791.539,04	711.303,83	674.452,97	95%	322.231,66	45%	0,00	
22.2.2 - Despesa Custeada com Outros Recursos de Impostos	637.627,04	544.203,11	521.993,41	96%	247.445,55	45%	0,00	
23 - ENSINO FUNDAMENTAL	153.912,00	167.100,72	152.459,56	91%	74.786,11	45%	0,00	
23.1 - Despesas Custeadas com Recursos do FUNDER	6.116.438,01	5.496.438,69	5.211.682,06	95%	2.489.971,91	45%	0,00	
23.2 - Despesas Custeadas com Outros Recursos de Impostos	4.927.118,01	4.205.205,86	4.033.585,48	96%	1.912.079,22	45%	0,00	
24 - ENSINO MÉDIO	1.189.320,00	1.291.232,83	1.178.096,58	91%	577.892,69	45%	0,00	
25 - ENSINO SUPERIOR	0,00	0,00	0,00		0,00		0,00	
26 - ENSINO PROFISSIONAL NÃO INTEGRADO AO ENSINO REGULAR	0,00	0,00	0,00		0,00		0,00	
27 - OUTRAS	0,00	0,00	0,00		0,00		0,00	
28 - TOTAL DAS DESPESAS COM AÇÕES TÍPICAS DE MDE	7.195.809,43	6.466.398,46	6.131.390,66	95%	2.929.378,72	45%	0,00	
DEDUÇÕES CONSIDERADAS PARA FINS DE LIMITE CONSTITUCIONAL								VALOR
29 - RESULTADO LÍQUIDO DAS TRANSFERÊNCIAS DO FUNDER							1.299.884,65	
30 - DESPESAS CUSTEADAS COM A COMPLEMENTAÇÃO DO FUNDER NO EXERCÍCIO							-	
31 - DESPESAS CUSTEADAS COM O SUPERA-VIT FINANCEIRO, DO EXERCÍCIO ANTERIOR, DO FUNDER							-	
32 - DESPESAS CUSTEADAS COM O SUPERA-VIT FINANCEIRO, DO EXERCÍCIO ANTERIOR, DE OUTROS RECURSOS DE IMPOSTOS							-	
33 - RESTOS A PAGAR INSCRITOS NO EXERCÍCIO SEM DISPONIBILIDADE FINANCEIRA DE RECURSOS DE IMPOSTOS VINCULADOS AO ENSINO ⁴							-	
34 - CANCELAMENTO, NO EXERCÍCIO, DE RESTOS A PAGAR INSCRITOS COM DISPONIBILIDADE FINANCEIRA DE RECURSOS DE IMPOSTOS VINCULADOS AO ENSINO = (44)							-	
35 - TOTAL DAS DEDUÇÕES CONSIDERADAS PARA FINS DE LIMITE CONSTITUCIONAL (29 + 30 + 31 + 32 + 33 + 34)							1.299.884,65	
36 - TOTAL DAS DESPESAS PARA FINS DE LIMITE ((22 + 23) + (35))							1.629.494,07	
37 - PERCENTUAL DE APLICAÇÃO EM MDE SOBRE A RECEITA LÍQUIDA DE IMPOSTOS ((36) / (3) * 100) % - LIMITE CONSTITUCIONAL 25%							25,58%	
OUTRAS INFORMAÇÕES PARA CONTROLE								
OUTRAS DESPESAS CUSTEADAS COM RECEITAS ADICIONAIS PARA FINANCIAMENTO DO ENSINO	DOTAÇÃO INICIAL	DOTAÇÃO ATUALIZADA (d)	DESPESAS EMPENHADAS		DESPESAS LIQUIDADAS		INSCRITAS EM RESTOS A PAGAR NÃO PROCESSADO	
38 - DESPESAS CUSTEADAS COM A APLICAÇÃO FINANCEIRA DE OUTROS RECURSOS DE IMPOSTOS VINCULADOS AO ENSINO	0,00	0,00	0,00	% f=(e/d)*100	0,00	% h=(g/d)*100		
39 - DESPESAS CUSTEADAS COM A CONTRIBUIÇÃO SOCIAL DO SALÁRIO-EDUCAÇÃO	250.000,00	276.106,53	245.524,97	89%	62.162,47	22,51%		
40 - DESPESAS CUSTEADAS COM OPERAÇÕES DE CRÉDITO	0,00	0,00	0,00	#DIV/0!	0,00	#DIV/0!		
41 - DESPESAS CUSTEADAS COM OUTRAS RECEITAS PARA FINANCIAMENTO DO ENSINO	1.595.640,57	1.432.758,26	1.238.068,69	86%	230.868,49	16,11%		
42 - TOTAL DAS OUTRAS DESPESAS CUSTEADAS COM RECEITAS ADICIONAIS PARA FINANCIAMENTO DO ENSINO (38 + 39 + 40 + 41)	1.845.640,57	1.708.864,79	1.483.593,66	87%	293.030,96	17,15%	0,00	
43 - TOTAL GERAL DAS DESPESAS COM EDUCAÇÃO (28+42)	9.041.450,00	8.175.263,25	7.614.984,32	181,64%	3.222.409,68	62,45%	0,00	

RESTOS A PAGAR INSCRITOS COM DISPONIBILIDADE FINANCEIRA DE RECURSOS DE IMPOSTOS VINCULADOS AO ENSINO	SALDO ATÉ O BIMESTRE	CANCELADO EM <EXERCÍCIO> (i)
44 - RESTOS A PAGAR DE DESPESAS COM MDE	0,00	0,00
44.1 - Executadas com Recursos de Impostos Vinculados ao Ensino	0,00	0,00
44.2 - Executadas com Recursos do FUNDEB	0,00	0,00
CONTROLE DA DISPONIBILIDADE FINANCEIRA	FUNDEB	SALÁRIO EDUCAÇÃO
45 - SALDO FINANCEIRO EM 31 DE DEZEMBRO DE <EXERCÍCIO ANTERIOR>	70,57	15,26
46 - (+) INGRESSO DE RECURSOS ATÉ O BIMESTRE	2.476.926,51	82.229,18
47 - (-) PAGAMENTOS EFETUADOS ATÉ O BIMESTRE	2.257.355,86	65.102,07
47.1 - Orçamento do Exercício	2.235.409,58	62.162,47
47.2 - Restos a Pagar	21.946,28	2.939,60
48 - (+) RECEITA DE APLICAÇÃO FINANCEIRA DOS RECURSOS ATÉ O BIMESTRE	580,40	72,81
49 - (=) DISPONIBILIDADE FINANCEIRA ATÉ O BIMESTRE	220.221,62	17.215,18
50 - (+) Ajustes	-208.263,41	840,89
50.1 - (+) Retenções	0,00	840,89
50.2 - (-) Valores a recuperar	208.263,41	0,00
50.3 - (+) Outros valores extrajornadísticos	0,00	0,00
50.4 - (+) Conciliação Bancária	0,00	0,00
51 - (=) SALDO FINANCEIRO CONCILIADO	11.958,21	18.056,07

FONTE: Sistema: <MAQ>, Unidade Responsável: <Município de Nossa Senhora Aparecida>, Emissão: <20/07/2020>.

1 Limites mínimos anuais a serem cumpridos no encerramento do exercício.

2 Art. 21, § 2º, Lei 11.494/2007: "Até 5% dos recursos recebidos à conta dos Fundos, inclusive relativos à complementação da União recebidos nos termos do §1º do art. 6º desta Lei, poderão ser utilizados no 1º trimestre do exercício imediatamente subsequente, mediante abertura de crédito adicional."

3 Caput do artigo 212 da CF/1988

4 Os valores referentes à parcela dos Restos a Pagar inscritos sem disponibilidade financeira vinculada à educação deverão ser informados somente no RREO do último bimestre do exercício.

5 Limites mínimos anuais a serem cumpridos no encerramento do exercício, no âmbito de atuação prioritária, conforme LDB, art. 11, V.

6 Nos cinco primeiros bimestres do exercício o acompanhamento poderá ser feito com base na despesa empenhada ou na despesa liquidada. No último bimestre do exercício, o valor deverá corresponder ao total da despesa empenhada.

7 Essa coluna poderá ser apresentada somente no último bimestre


VERÔNICA SANTOS SOUSA DA SILVA
PREFEITA MUNICIPAL


GILMARIA SANTANA SANTOS
SECRETARIA FINANÇAS


ANDREZZA SANTANA
CONTADOR(A) CRC/SE Nº 7.524


JOSILVAN FREITAS
SECRETÁRIO DE CONTROLE INTERNO

MUNICÍPIO DE NOSSA SENHORA APARECIDA
 RELATÓRIO RESUMIDO DA EXECUÇÃO ORÇAMENTÁRIA
DEMONSTRATIVO DAS RECEITAS DE OPERAÇÕES DE CRÉDITO E DESPESAS DE CAPITAL
 ORÇAMENTOS FISCAL E DA SEGURIDADE SOCIAL
 PERÍODO DE REFERÊNCIA: MAIO A JUNHO DE 2020

RRBO - ANEXO 9 (LRF, art.53, § 1º, inciso I)

Em Reais

RECEITAS DE OPERAÇÕES DE CRÉDITO (I)	PREVISÃO ATUALIZADA (a)	RECEITAS REALIZADAS Até o bimestre (b)			SALDO NÃO REALIZADO (c) = (a - b)	
	-	-	-	-	-	
		DOTAÇÃO ATUALIZADA	DESPESAS EMPENHADAS	DESPESAS LIQUIDADAS	DESPESAS INSCRITAS EM RESTOS A PAGAR NÃO PROCESSADOS	SALDO NÃO EXECUTADO (f) = (d - e)
DESPESAS DE CAPITAL		-	-	-	-	-
(-) Incentivos Fiscais a Contribuinte		-	-	-	-	-
(-) Incentivos Fiscais a Contribuinte por Instituições Financeiras		-	-	-	-	-
DESPESA DE CAPITAL LIQUIDA (II)		-	-	-	-	-

Fonte: Sistema: <IMAO>, Unidade Responsável: <Município de Nossa Senhora Aparecida>, Emissão: <20/07/2020>.

Notas:

1 < Operações de Crédito descritas na CF, art. 167, inciso III>

2 Durante o exercício, somente as despesas liquidadas são consideradas executadas. No encerramento do exercício, as despesas não liquidadas inscritas em restos a

- a) Despesas liquidadas, consideradas aquelas em que houve a entrega do material ou serviço, nos termos do art. 63 da Lei 4.320/64;
- b) Despesas empenhadas, mas não liquidadas, inscritas em Restos a Pagar não-processados, consideradas liquidadas no encerramento do exercício, por força do art. 35, inciso II da Lei 4.320/64.

VERÔNICA SANTOS SOUSA DA SILVA
 PREFEITA MUNICIPAL

GILMARA SANTANA SANTOS
 SECRETÁRIA FINANÇAS

ANDREZA SANTANA
 CONTADORA CRC/SE Nº 7.524

JOSÉ DILVAN FREITAS
 SECRETÁRIO DE CONTROLE INTERNO

MUNICÍPIO DE NOSSA SENHORA APARECIDA
 RELATÓRIO RESUMIDO DA EXECUÇÃO ORÇAMENTÁRIA
DEMONSTRATIVO DA PROJEÇÃO ATUARIAL DO REGIME PRÓPRIO DE PREVIDÊNCIA DOS SERVIDORES
 ORÇAMENTO DA SEGURIDADE SOCIAL
 PERÍODO DE REFERÊNCIA: MAIO A JUNHO DE 2020

RRRO – ANEXO 10 (LRF, art. 53, § 1º, inciso II)

Em Reais

EXERCÍCIO	RECEITAS PREVIDENCIÁRIAS (a)	DESPESAS PREVIDENCIÁRIAS (b)	RESULTADO PREVIDENCIÁRIO (c) = (a - b)	SALDO FINANCEIRO DO EXERCÍCIO (d) = ("d" exerc. Anterior) + (c)
SEM MOVIMENTO				

FONTE: Sistema: <IMAO>, Unidade Responsável: <Município de Nossa Senhora Aparecida>, Emissão: <20/07/2020>.

1 Projeção atuarial elaborada em <DATA DA AVALIAÇÃO> e oficialmente enviada para o Ministério da Previdência Social – MPS.

VERÔNICA SANTOS SOUSA DA SILVA
 PREFEITA MUNICIPAL

GILMARA SANTANA SANTOS
 SECRETÁRIA FINANÇAS

ANDREZA SANTANA
 CONTADORA CRC/SE Nº 7.524

JOSÉ GIL VAN FREITAS
 SECRETÁRIO DE CONTROLE INTERNO

MUNICÍPIO DE NOSSA SENHORA APARECIDA
 RELATÓRIO RESUMIDO DA EXECUÇÃO ORÇAMENTÁRIA
 DEMONSTRATIVO DA RECEITA DE ALIENAÇÃO DE ATIVOS E APLICAÇÃO DOS RECURSOS
 ORÇAMENTOS FISCAL E DA SEGURIDADE SOCIAL
 PERÍODO DE REFERÊNCIA: MAIO A JUNHO DE 2020

RRRO - ANEXO 11 (LRF, art. 53, § 1º, inciso III)

RECEITAS	PREVISÃO ATUALIZADA (a)	RECEITAS REALIZADAS (b)	Em Reais SALDO (c) = (a-b)
RECEITAS DE ALIENAÇÃO DE ATIVOS (I)			
Receita de Alienação de Bens Móveis			
Receita de Alienação de Bens Imóveis			

SEM MOVIMENTO

APLICAÇÃO DOS RECURSOS DA ALIENAÇÃO DE ATIVOS	DOTAÇÃO ATUALIZADA	DESPESAS EMPENHADAS (c)	DESPESAS LIQUIDADAS	DESPESAS PAGAS	DESPESAS ANULADAS	DESPESAS CANCELADAS	PAGAMENTO DE RESTOS A PAGAR (g)	SALDO (h) = (d-e)
Despesa de Capital								
Investimentos								
Investimentos Financeiros								
Amortização da Dívida								
Despesa Corrente dos Regimes de Previdência								
Regime Próprio dos Servidores Públicos								

VALOR (III)	SALDO FINANCEIRO A APLICAR	<EXERCÍCIO ANTERIOR> (i)	<EXERCÍCIO> (j) = (fb - (III + IIg))	SALDO ATUAL (k) = (III + IIIj)

FONTE: Sistema: <IMAQ>, Unidade Responsável: <Município de Nossa Senhora Aparecida>, Emissão: <20/07/2020>.


 ZERÔNICA SANTOS SOUSA DA SILVA
 SECRETARIA MUNICIPAL


 GILMARA SANTANA SANTOS
 SECRETARIA FINANÇAS


 JOSÉ GILVAN FREITAS
 SECRETÁRIO DE CONTROLE INTERNO


 ANDREZA SANTANA
 CONTADORIA CRCSE Nº 7.524

MUNICÍPIO DE NOSSA SENHORA ARAPECIDA
 RELATÓRIO RESUMIDO DA EXECUÇÃO ORÇAMENTÁRIA
 DEMONSTRATIVO DAS RECEITAS E DESPESAS COM AÇÕES E SERVIÇOS PÚBLICOS DE SAÚDE
 ORÇAMENTOS FISCAL E DA SEGURIDADE SOCIAL
 PERÍODO DE REFERÊNCIA: MAIO A JUNHO DE 2020

RREO - ANEXO 12 (LC 141/2012, art. 35)

R\$ 1,00

RECEITAS RESULTANTES DE IMPOSTOS E TRANSFERÊNCIAS CONSTITUCIONAIS E LEGAIS	PREVISÃO INICIAL	PREVISÃO ATUALIZADA	RECEITAS REALIZADAS						
			Até o Bimestre	%					
(I)	(II)	(III)	(b)	(b)/a*100					
RECEITA DE IMPOSTOS (I)	923.950,00	923.950,00	483.363,83	52,31%					
IPTU	14.000,00	14.000,00	10.914,08	77,96%					
Multas, Juros de Mora, Dívida Ativa e Outros Encargos - IPTU	11.000,00	11.000,00	1.892,05	17,20%					
ITBI	60.000,00	60.000,00	34.148,00	56,91%					
Multas, Juros de Mora, Dívida Ativa e Outros Encargos - ITBI	0,00	0,00	0,00	#DIV/0!					
ISS	418.950,00	418.950,00	210.356,40	50,21%					
Multas, Juros de Mora, Dívida Ativa e Outros Encargos - ISS	0,00	0,00	0,00	#DIV/0!					
IRRF	420.000,00	420.000,00	226.053,30	53,82%					
RECEITA DE TRANSFERÊNCIAS CONSTITUCIONAIS E LEGAIS (II)	14.815.000,00	14.815.000,00	5.886.075,36	39,73%					
Conta-Parte PPM	10.000.000,00	10.000.000,00	4.230.043,84	42,30%					
Conta-Parte ITR	5.000,00	5.000,00	216,06	4,32%					
Conta-Parte PPVA	300.000,00	300.000,00	152.015,45	50,67%					
Conta-Parte ICMS	4.500.000,00	4.500.000,00	1.503.053,22	33,40%					
Conta-Parte IPI-Exportação	5.000,00	5.000,00	746,79	14,94%					
ICMS Desoneração (LC 87/96)	5.000,00	5.000,00	0,00	0,00%					
TOTAL DAS RECEITAS RESULTANTES DE IMPOSTOS E TRANSFERÊNCIAS CONSTITUCIONAIS E LEGAIS - (III) = (I) + (II)	15.738.950,00	15.738.950,00	6.369.439,19	40,47%					
DESPESAS COM AÇÕES E SERVIÇOS PÚBLICOS DE SAÚDE (ASPS) - POR SUBFUNÇÃO E CATEGORIA ECONÔMICA	DOTAÇÃO INICIAL	DOTAÇÃO ATUALIZADA (c)	DESPESAS EMPENHADAS		DESPESAS LIQUIDADAS		DESPESAS PAGAS		Inscritas em Restos a Pagar não Processados (g)
			Até o Bimestre (d)	% (d/c) x 100	Até o Bimestre (e)	% (e/c) x 100	Até o Bimestre (f)	% (f/c) x 100	
ATENÇÃO BÁSICA (VI)	1.014.100,00	1.136.572,84	1.064.412,12	93,65%	341.858,68	0,300780265	324.317,00	0,285346428	722.553,44
Despesa Corrente	987.000,00	1.134.472,84	1.064.412,12	93,82%	341.858,68	0,301337033	324.317,00	0,285874627	722.553,44
Despesa de Capital	27.100,00	2.100,00	0,00	0,00%	0,00	0	0,00	0	0,00
ASSISTÊNCIA HOSPITALAR E AMBULATORIAL (V)	0,00	0,00	0,00	0,00%	0,00	#DIV/0!	0,00	#DIV/0!	0,00
Despesa Corrente	0,00	0,00	0,00	0,00%	0,00	#DIV/0!	0,00	#DIV/0!	0,00
Despesa de Capital	0,00	0,00	0,00	0,00%	0,00	#DIV/0!	0,00	#DIV/0!	0,00
SUPORTE PROFILÁTICO E TERAPÊUTICO (VII)	63.300,00	14.690,02	11.089,50	75,49%	6.989,40	0,475792409	6.989,40	0,475792409	4.100,10
Despesa Corrente	63.300,00	14.690,02	11.089,50	75,49%	6.989,40	0,475792409	6.989,40	0,475792409	4.100,10
Despesa de Capital	0,00	0,00	0,00	0,00%	0,00	#DIV/0!	0,00	#DIV/0!	0,00
VIGILÂNCIA SANITÁRIA (VIII)	19.200,00	14.750,00	0,00	0,00%	0,00	0	0,00	0	0,00
Despesa Corrente	17.200,00	12.750,00	0,00	0,00%	0,00	0	0,00	0	0,00
Despesa de Capital	2.000,00	2.000,00	0,00	0,00%	0,00	0	0,00	0	0,00
VIGILÂNCIA EPIDEMIOLÓGICA (VIII)	14.000,00	14.000,00	0,00	0,00%	0,00	0	0,00	0	0,00
Despesa Corrente	12.000,00	12.000,00	0,00	0,00%	0,00	0	0,00	0	0,00
Despesa de Capital	2.000,00	2.000,00	0,00	0,00%	0,00	0	0,00	0	0,00
ALIMENTAÇÃO E NUTRIÇÃO (IX)	0,00	0,00	0,00	0,00%	0,00	#DIV/0!	0,00	#DIV/0!	0,00
Despesa Corrente	0,00	0,00	0,00	0,00%	0,00	#DIV/0!	0,00	#DIV/0!	0,00
Despesa de Capital	0,00	0,00	0,00	0,00%	0,00	#DIV/0!	0,00	#DIV/0!	0,00
OUTRAS SUBFUNÇÕES (X)	1.875.000,00	1.214.685,50	1.171.452,23	96,44%	570.901,29	0,466895263	567.131,29	0,466895263	600.550,94
Despesa Corrente	1.858.950,00	1.208.635,50	1.171.452,23	96,92%	570.901,29	0,47231913	567.131,29	0,469232693	600.550,94
Despesa de Capital	16.050,00	6.050,00	0,00	0,00%	0,00	0	0,00	0	0,00
TOTAL DAS DESPESAS COM SAÚDE (XI) = (IV) + (V) + (VI) + (VII) + (VIII) + (IX) + (X)	2.985.600,00	2.394.698,36	2.246.953,85	93,83%	919.749,37	0,384077337	898.437,69	0,375177812	1.327.204,48

APURAÇÃO DO CUMPRIMENTO DO LIMITE MÍNIMO PARA APLICAÇÃO EM ASPS

APURAÇÃO DO CUMPRIMENTO DO LIMITE MÍNIMO PARA APLICAÇÃO EM ASPS		DESPESA EMPENHADA	DESPESA LIQUIDADADA	DESPESA PAGADA
		(d)	(e)	(f)
TOTAL DAS DESPESAS COM ASPS (XII) = (XI)		2.246.953,85	919.749,37	898.437,69
(-) Restos a Pagar Não Processados Inscrição Indevidamente no Exercício sem Disponibilidade Financeira (XIII)		0,00	0,00	0,00
(-) Despesas Custeadas com Recursos Vinculados à Parcela do Percentual Mínimo que não foi Aplicada em ASPS em Exercícios Anteriores (XIV)		0,00	0,00	0,00
(-) Despesas Custeadas com Disponibilidade de Caixa Vinculada aos Restos a Pagar Cancelados (XV)		0,00	0,00	0,00
(e) VALOR APLICADO EM ASPS (XVI) = (XII - XIII - XIV - XV)		2.246.953,85	919.749,37	898.437,69
Despesa Mínima a ser Aplicada em ASPS (XVII) = (III) x 15% (LC 141/2012)				955.415,88
Despesa Mínima a ser Aplicada em ASPS (XVIII) = (III) x % (Lei Orgânica Municipal)				-
Diferença entre o Valor Aplicado e a Despesa Mínima a ser Aplicada (XVIII) = (XVI) (d ou e) - (XVII)		-35.666,51		-35.666,51
Limite não Cumprido (XIX) = (XVII) (Quando valor for inferior a zero)				
PERCENTUAL DA RECEITA DE IMPOSTOS E TRANSFERÊNCIAS CONSTITUCIONAIS E LEGAIS APLICADO EM ASPS (XVI / III) * 100		35%		14,44
(mínimo de 15%, conforme LC n° 141/2012 ou % da Lei Orgânica Municipal)				

CONTROLE DO VALOR REFERENTE AO PERCENTUAL MÍNIMO NÃO CUMPRIDO EM EXERCÍCIOS ANTERIORES PARA FINS DE APLICAÇÃO DOS RECURSOS VINCULADOS CONFORME ARTIGOS 25 E 26 DA LC 141/2012

Diferença de limite não cumprido em 2020 (saldo final = XIX)	Diferença de limite não cumprido em 2019 (saldo inicial igual ao saldo final do demonstrativo do exercício anterior)	Diferença de limite não cumprido em Exercícios Anteriores (saldo inicial igual ao saldo final do demonstrativo do exercício anterior)	LIMITE NÃO CUMPRIDO				Saldo Final (não aplicado) ¹
			Saldo Inicial (exercício atual)	Despesas Custeadas no Exercício de Referência	Saldo Final (não aplicado) ¹		
(b)	(c)	(d)	(e)	(f)	(g)	(h) = (b - (d ou e))	
-	-	-	-	-	-	-	
-	-	-	-	-	-	-	
-	-	-	-	-	-	-	
-	-	-	-	-	-	-	

EXECUÇÃO DE RESTOS A PAGAR

Exercício do Empenho ²	Valor Mínimo para Aplicação em ASPS	Valor Aplicado em ASPS no Exercício	Valor Aplicado além do Limite Mínimo	Total Inscrito em RP no exercício	RP/VP Inscrições Indevidamente no Exercício sem Disponibilidade Financeira	Valor Inscrito em RP considerado no Limite	Total de RP pagos	Total de RP a pagar	Total de RP Cancelados ou Prescritos	Diferença entre o valor aplicado além do limite e o total de RP cancelado
Empenhos de 2020 (peça nova)	2.011.453,26	2.107.272,67	95.819,41	11.423,50	0,00	0,00	4.685,50	6.740,00	0,00	95.819,41
Empenhos de 2019 (peça nova)	1.948.142,99	2.420.521,47	472.378,48	1.497,50	0,00	-84.393,91	0,00	1.497,50	0,00	472.378,48
Empenhos de 2017	1.903.262,95	2.343.502,00	440.239,05	0,00	0,00	-470.880,98	0,00	0,00	0,00	440.239,05
Empenhos de 2016 e anteriores	6.643.730,02	7.873.595,90	1.229.865,88	251,00	0,00	-1.229.614,88	0,00	251,00	0,00	1.229.865,88

TOTAL DOS RESTOS A PAGAR CANCELADOS OU PRESCRITOS ATÉ O FINAL DO EXERCÍCIO ATUAL QUE AFTARAM O CUMPRIMENTO DO LIMITE (XXI) (somma dos saldos negativos da coluna "a")

TOTAL DOS RESTOS A PAGAR CANCELADOS OU PRESCRITOS ATÉ O FINAL DO EXERCÍCIO ANTERIOR QUE AFTARAM O CUMPRIMENTO DO LIMITE (XXII) (valor informado no demonstrativo do exercício anterior)

TOTAL DOS RESTOS A PAGAR CANCELADOS OU PRESCRITOS NO EXERCÍCIO ATUAL QUE AFTARAM O CUMPRIMENTO DO LIMITE (XXIII) = (XXI - XXII) (Artigo 24 § 1º e 2º da LC 141/2012)

CONTROLE DOS RESTOS A PAGAR CANCELADOS OU PRESCRITOS PARA FINS DE APLICAÇÃO DA DISPONIBILIDADE DE CAIXA CONFORME ARTIGO 24, §1º E 2º DA LC 141/2012

Restos a pagar cancelados ou prescritos em 2020 a serem compensados (XXIV) (saldo inicial = XXIII)	Restos a pagar cancelados ou prescritos em 2019 a serem compensados (XXV) (saldo inicial igual ao saldo final do demonstrativo do exercício anterior)	Restos a pagar cancelados ou prescritos em Exercícios anteriores a serem compensados (XXVI) (saldo inicial igual ao saldo final do demonstrativo do exercício anterior)	RESTOS A PAGAR CANCELADOS OU PRESCRITOS				Saldo Final (não aplicado)
			Saldo Inicial	Despesas custeadas no exercício de referência	Saldo Final (não aplicado)		
(w)	(x)	(y)	(z)	(aa) = (w - (x ou y))			
0,00	0,00	0,00	0,00	0,00			

RECEITAS ADICIONAIS PARA O FINANCIAMENTO DA SAÚDE NÃO COMPUTADAS NO CÁLCULO DO MÍNIMO	PREVISÃO INICIAL	PREVISÃO ATUALIZADA	RECEITAS REALIZADAS	
			Até o Bimestre	%
RECEITAS DE TRANSFERÊNCIAS PARA A SAÚDE (XXVIII)	1.260.000,00	1.260.000,00	1.585.999,67	125,87%
Provenientes da União	1.260.000,00	1.260.000,00	1.566.854,17	124,35%
Provenientes dos Estados	0,00	0,00	19.145,50	#DIV/0!
Provenientes de Outros Municípios	0,00	0,00	0,00	#DIV/0!
RECEITA DE OPERAÇÕES DE CRÉDITO INTERNAS E EXTERNAS VINCULADAS A SAÚDE (XXX)	0,00	0,00	0,00	#DIV/0!
OUTRAS RECEITAS (XXX)	0,00	0,00	5.707,95	#DIV/0!
TOTAL DE RECEITAS ADICIONAIS PARA FINANCIAMENTO DA SAÚDE (XXXI) = (XXVIII + XXIX + XXX)	1.260.000,00	1.260.000,00	1.591.707,62	126,33%

DESPESAS COM SAÚDE NÃO COMPUTADAS NO CÁLCULO DO MÍNIMO	DOTAÇÃO INICIAL	DOTAÇÃO ATUALIZADA	DESPESAS EMPENHADAS		DESPESAS LIQUIDADAS		DESPESAS PAGAS		Inscritas em Restos a Pagar não Processados
			Até o Bimestre	%	Até o Bimestre	%	Até o Bimestre	%	
ATENÇÃO BÁSICA (XXXII)	1.629.450,00	1.769.300,16	1.715.045,96	96,93%	972.844,84	0,549847257	969.232,84	0,547805772	742.201,12
Despesa Corrente	1.137.350,00	1.663.152,96	1.620.152,96	97,42%	898.781,84	0,539729981	897.581,84	0,539729981	721.371,12
Despesa de Capital	492.100,00	106.280,00	94.893,00	89,29%	74.063,00	0	71.651,00	0,674171998	20.830,00
ASSISTÊNCIA HOSPITALAR E AMBULATORIAL (XXXIII)	22.400,00	17.400,00	15.000,00	86,21%	2.772,00	0,159310345	2.772,00	0,159310345	12.228,00
Despesa Corrente	22.300,00	17.300,00	15.000,00	86,71%	2.772,00	0,160231214	2.772,00	0,160231214	12.228,00
Despesa de Capital	100,00	100,00	0,00	0,00%	0,00	0	0,00	0	0,00
SUPORTE PROFIÁTICO E TERAPÊUTICO (XXXIV)	72.400,00	103.206,00	39.877,80	38,64%	29.756,58	0,2888322191	29.756,58	0,2888322191	10.121,22
Despesa Corrente	72.300,00	103.106,00	39.877,80	38,68%	29.756,58	0,288601827	29.756,58	0,288601827	10.121,22
Despesa de Capital	100,00	100,00	0,00	0,00%	0,00	0	0,00	0	0,00
VIGILÂNCIA SANITÁRIA (XXXV)	67.850,00	73.750,00	58.450,00	79,25%	35.857,92	0,486209085	35.857,92	0,486209085	22.592,08
Despesa Corrente	64.550,00	70.450,00	58.450,00	82,97%	35.857,92	0,50898396	35.857,92	0,50898396	22.592,08
Despesa de Capital	3.300,00	3.300,00	0,00	0,00%	0,00	0	0,00	0	0,00
VIGILÂNCIA EPIDEMIOLÓGICA (XXXVI)	28.450,00	28.450,00	0,00	0,00%	0,00	0	0,00	0	0,00
Despesa Corrente	17.150,00	17.150,00	0,00	0,00%	0,00	0	0,00	0	0,00
Despesa de Capital	11.300,00	11.300,00	0,00	0,00%	0,00	0	0,00	0	0,00
ALIMENTAÇÃO E NUTRIÇÃO (XXXVII)	0,00	0,00	0,00	#DIV/0!	0,00	#DIV/0!	0,00	#DIV/0!	0,00
Despesa Corrente	0,00	0,00	0,00	#DIV/0!	0,00	#DIV/0!	0,00	#DIV/0!	0,00
Despesa de Capital	0,00	0,00	0,00	#DIV/0!	0,00	#DIV/0!	0,00	#DIV/0!	0,00
OUTRAS SUBFUNÇÕES (XXXVIII)	10.450,00	451.930,29	443.449,98	98,12%	122.072,26	0,27011303	122.072,26	0,27011303	321.377,72
Despesa Corrente	7.250,00	451.930,29	443.449,98	98,12%	122.072,26	0,27011303	122.072,26	0,27011303	321.377,72
Despesa de Capital	3.200,00	0,00	0,00	#DIV/0!	0,00	#DIV/0!	0,00	#DIV/0!	0,00
TOTAL DAS DESPESAS NÃO COMPUTADAS NO CÁLCULO DO MÍNIMO (XXXIX) = (XXXII + XXXIII + XXXIV + XXXV + XXXVI + XXXVII + XXXVIII)	1.831.000,00	2.444.036,45	2.271.823,74	92,95%	1.163.303,60	0,475976371	1.159.691,60	0,474489848	1.108.520,14



DESPESAS TOTAIS COM SAÚDE EXECUTADAS COM COM RECURSOS PRÓPRIOS E COM RECURSOS TRANSFERIDOS DE OUTROS ENTES	DOTAÇÃO INICIAL	DOTAÇÃO ATUALIZADA	DESPESA EMPENHADAS			DESPESAS LIQUIDADAS			DESPESAS PAGAS			Inscritas em Restos a Pagar não Processados (f)
			Até o Bimestre (d)	% (d/e) x 100	Até o Bimestre (e)	% (e/f) x 100	Até o Bimestre (f)	% (f/g) x 100				
ATENÇÃO BÁSICA (XL) = (VI + XXXII)	2.643.550,00	2.905.873,00	2.779.458,08	95,65%	1.314.703,52	45,24%	1.293.549,84	44,52%	1.464.754,56	12,22%	1.464.754,56	
ASSISTÊNCIA HOSPITALAR E AMBULATORIAL (XLI) = (V + XXXIII)	22.400,00	17.400,00	15.000,00	86,21%	2.772,00	15,93%	2.772,00	15,93%	12.228,00	100,00%	12.228,00	
SUORTE PROFIÁTICO E TERAPÊUTICO (XLII) = (VI + XXXIV)	135.700,00	117.896,02	50.967,30	43,23%	36.745,98	31,17%	36.745,98	31,17%	14.221,32	40,52%	14.221,32	
VIGILÂNCIA SANITÁRIA (XLIII) = (VII + XXXV)	87.050,00	88.500,00	58.450,00	66,05%	35.857,92	40,52%	35.857,92	40,52%	22.592,08	63,00%	22.592,08	
VIGILÂNCIA EPIDEMIOLÓGICA (XLIV) = (VIII + XXXVI)	42.450,00	42.450,00	0,00	0,00%	0,00	0,00%	0,00	0,00%	0,00	0,00%	0,00	
ALIMENTAÇÃO E NUTRIÇÃO (XLV) = (XIX + XXXVII)	0,00	0,00	0,00	#DIV/0!	0,00	#DIV/0!	0,00	#DIV/0!	0,00	#DIV/0!	0,00	
OUTRAS SUBSIDIÓRIAS (XLVI) = (X + XXXVIII)	1.885.450,00	1.666.615,79	1.614.902,21	96,90%	692.973,55	41,58%	689.203,55	41,35%	921.928,66	133,33%	921.928,66	
TOTAL DAS DESPESAS COM SAÚDE (XLVII) = (XI + XXXIX)	4.816.600,00	4.838.734,81	4.518.777,59	93,39%	2.083.052,97	43,05%	2.058.129,29	42,53%	2.435.724,62	50,43%	2.435.724,62	
TOTAL DAS DESPESAS EXECUTADAS COM RECURSOS PRÓPRIOS (XLVIII)	4.816.600,00	4.838.734,81	4.518.777,59	93,39%	2.083.052,97	43,05%	2.058.129,29	42,53%	2.435.724,62	50,43%	2.435.724,62	

(-) Despesas executadas com recursos provenientes das transferências de recursos de outros entes²

FONTE: Sistema: <IMAO>. Unidade Responsável: <Município de Nossa Senhora Aparecida>. Emissão: <20/07/2020>.

¹ Nos cinco primeiros bimestres do exercício, o acompanhamento será feito com base na despesa liquidada. No último bimestre do exercício, o valor deverá corresponder ao total da despesa empenhada.

² Até o exercício de 2018, o controle da execução dos restos a pagar considerava apenas os valores dos restos a pagar não processados (regra antiga). A partir do exercício de 2019, o controle da execução dos restos a pagar considera os restos a pagar processados e não processados (regra nova).

³ Essas despesas são consideradas executadas pelo ente transferidor.

VERÔNICA SANTOS SOUSA DA SILVA
PREFEITA MUNICIPAL

ANDRÉZA SANTANA
CONTADOR(A) CRC/SE Nº 7.524

GILMARA SANTANA SANTOS
SECRETÁRIA FINANCEIRA

JOSÉ GILVAN FREITAS
SECRETÁRIO DE CONTROLE INTERNO

MUNICÍPIO DE NOSSA SENHORA APARECIDA
 RELATÓRIO RESUMIDO DA EXECUÇÃO ORÇAMENTÁRIA
 DEMONSTRATIVO DAS PARCERIAS PÚBLICO-PRIVADAS
 ORÇAMENTOS FISCAL E DA SEGURIDADE SOCIAL
 PERÍODO DE REFERÊNCIA: MAIO A JUNHO DE 2020

RREO - Anexo 13 (Lei nº 11.079, de 30.12.2004, arts. 22, 25 e 28)

Em Reais

ESPECIFICAÇÃO	SALDO TOTAL EM 31 DE DEZEMBRO DO EXERCÍCIO ANTERIOR (a)	REGISTROS EFETUADOS EM <EXERCÍCIO>		SALDO TOTAL (c) = (a + b)
		No bimestre	Até o bimestre (b)	
TOTAL DE ATIVOS				
Direitos Futuros				
Ativos Contabilizados na SPE				
Contrapartida para Provisões de PPP				
TOTAL DE PASSIVOS				
Obrigações Não Relacionadas a Serviços				
Contrapartida para Ativos da SPE				
Provisões de PPP				
GARANTIAS DE PPP (II)				
SALDO LÍQUIDO DE PASSIVOS DE PPP				
PASSIVOS CONTINGENTES				
Contraprestações Futuras				
Riscos Não Provisionados				
Outros Passivos Contingentes				
ATIVOS CONTINGENTES				
Serviços Futuros				
Outros Ativos Contingentes				

SEM MOVIMENTO

DESPESAS DE PPP	EXERCÍCIO ANTERIOR	EXERCÍCIO CORRENTE (EC)	<EC + 1>	<EC + 2>	<EC + 3>	<EC + 4>	<EC + 5>	<EC + 6>	<EC + 7>	<EC + 8>	<EC + 9>
Do Ente Federado											
Das Estatais Não-Dependentes											
TOTAL DAS DESPESAS											
RECEITA CORRENTE LÍQUIDA (RCL)											
TOTAL DAS DESPESAS / RCL (%)											


SEM MOVIMENTO

Nota:

FONTE: Sistema: <IMAQ>, Unidade Responsável: <Município de Nossa Senhora Aparecida>, Emissão: <20/07/2020>.


 VERÔNICA SANTOS SOUSA DA SILVA
 PREFEITA MUNICIPAL


 GILMARA SANTANA SANTOS
 SECRETÁRIA FINANÇAS


 ANDREZA SANTANA
 CONTADORA CRC/SE Nº 7.524


 JOSÉ GILVAN FREITAS
 SECRETÁRIO DE CONTROLE INTERNO

MUNICÍPIO DE NOSSA SENHORA APARECIDA
DEMONSTRATIVO SIMPLIFICADO DO RELATÓRIO RESUMIDO DA EXECUÇÃO ORÇAMENTÁRIA
 ORÇAMENTOS FISCAL E DA SEGURIDADE SOCIAL
 PERÍODO DE REFERÊNCIA: MAIO A JUNHO DE 2020

RREO - Anexo XIV (LRF, Art. 48)

BALANÇO ORÇAMENTÁRIO		Até o Bimestre
RECEITAS		
Previsão Inicial		25.000.000,00
Previsão Atualizada		25.000.000,00
Receitas Realizadas		10.438.182,12
Déficit Orçamentário		
Saldos de Exercícios Anteriores (Utilizados para Créditos Adicionais)		
DESPESAS		
Dotação Inicial		25.000.000,00
Créditos Adicionais		-33.159,81
Dotação Atualizada		25.033.159,81
Despesas Empenhadas		22.037.098,11
Despesas Liquidadas		9.235.461,75
Despesas Pagas		9.014.415,61
Superávit Orçamentário		1.202.720,37
DESPESAS POR FUNÇÃO/SUBFUNÇÃO		
Despesas Empenhadas		22.037.098,11
Despesas Liquidadas		9.235.461,75
RECEITA CORRENTE LÍQUIDA - RCL		
Receita Corrente Líquida		21.537.993,48
RECEITAS E DESPESAS DOS REGIMES DE PREVIDÊNCIA		
Regime Geral de Previdência Social		Até o Bimestre
Receitas Previdenciárias Realizadas(I)		
Despesas Previdenciárias Liquidadas(II)		
Resultado Previdenciário (III) = (I - II)		
Regime Próprio de Previdência dos Servidores		Até o Bimestre
Receitas Previdenciárias Realizadas(IV)		
Despesas Previdenciárias Liquidadas(V)		
Resultado Previdenciário (VI) = (IV - V)		

RESULTADOS NOMINAL E PRIMÁRIO		Meta Fixada no Anexo de Metas Fiscais da LDO	Resultado Apurado Até o Bimestre	% em Relação à Meta
		(a)	(b)	(b/a)
Resultado Nominal		2.500.000,00	603.028,01	24,12
Resultado Primário		200.000,00	595.940,85	297,97


RESTOS A PAGAR A PAGAR POR PODER E MINISTÉRIO PÚBLICO	Inscrição	Cancelamento Até o Bimestre	Pagamento até o Bimestre	Saldo a Pagar
Poder Executivo	494.774,31	-	458.007,34	36.766,97
Poder Legislativo	492.874,31	-	456.107,34	36.766,97
Poder Judiciário	1.900,00	-	1.900,00	-
Ministério Público				
RESTOS A PAGAR NÃO-PROCESSADOS	1.402.659,91	-	561.005,84	841.654,07
Poder Executivo	1.397.659,91	-	561.005,84	836.654,07
Poder Legislativo	5.000,00	-	-	5.000,00
Poder Judiciário				
Ministério Público				
TOTAL	1.897.434,22	-	1.019.013,18	878.421,04


DESPESAS COM MANUTENÇÃO E DESENVOLVIMENTO DO ENSINO	Valor Apurado Até o Bimestre	Limites Constitucionais Anuais		
		% Mínimo a Aplicar no Exercício	% Aplicado Até o Bimestre	
Mínimo Anual de <18% / 25%> das Receitas de Impostos na Manutenção e Desenvolvimento do Ensino	1.299.884,65	<18% / 25%>	25,58%	-
Mínimo Anual de 60% do FUNDEB na Remuneração do Magistério com Ensino Fundamental e Médio	2.249.504,97	60%	79,62%	-
Mínimo Anual de 60% do FUNDEB na Remuneração do Magistério com Educação Infantil e Ensino Fundamental				
Complementação da União ao FUNDEB		R\$4.500.000,00		-

RECEITAS DE OPERAÇÕES DE CRÉDITO E DESPESAS DE CAPITAL	Valor Apurado Até o Bimestre	Saldo não realizado
Receita de Operação de Crédito		
Despesa de Capital Líquida		

PROJEÇÃO ATUARIAL DOS REGIMES DE PREVIDÊNCIA	Exercício	Regime Geral de Previdência Social		
		10º Exercício	20º Exercício	35º Exercício
Receitas Previdenciárias (I)	-	-	-	-
Despesas Previdenciárias (II)	-	-	-	-
Resultado Previdenciário (III) = (I - II)	-	-	-	-
Regime Próprio de Previdência dos Servidores				
Receitas Previdenciárias (IV)	-	-	-	-
Despesas Previdenciárias (V)	-	-	-	-
Resultado Previdenciário (VI) = (IV - V)	-	-	-	-

RECEITA DA LIQUIDAÇÃO DE ATIVOS E APLICAÇÃO DOS RECURSOS	Valor Apurado Até o Bimestre	Limite Constitucional Anual		Saldo a Realizar
Receita de Capital Resultante da Alienação de Ativos		Até o Bimestre	% Mínimo a Aplicar no Exercício	% Aplicado Até o Bimestre
Aplicação dos Recursos da Alienação de Ativos				
DESPESAS COM AÇÕES E SERVIÇOS PÚBLICOS DE SAÚDE				
Despesas com Ações e Serviços Públicos de Saúde executadas com recursos de impostos	919.749,37	15%	14,44%	
DESPESAS DE CARÁTER CONTINUADO DERIVADAS DE PPP				
Total das Despesas / RCL (%)				


 VERÔNICA SANTOS SOUSA DA SILVA
 PREFEITA MUNICIPAL


 GILMARA SANTANA SANTOS
 SECRETÁRIA FINANÇAS


 ANDREZA SANTANA
 CONTADORA CRC/SE Nº 7.524


 JOSÉ GILVAN FREITAS
 SECRETÁRIO DE CONTROLE INTERNO