



RELATÓRIO RESUMIDO DA EXECUÇÃO ORÇAMENTÁRIA
BALANÇO ORÇAMENTÁRIO
 ORÇAMENTO FISCAL E DA SEGURIDADE SOCIAL
4º BIMESTRE DE 2023

RREO - Anexo 1 (LRF, Art. 52, inciso I, alíneas "a" e "b" do inciso II e §1º)

RECEITAS	PREVISÃO INICIAL	PREVISÃO ATUALIZADA (A)	RECEITAS REALIZADAS			SALDO (A-C)
			No Bimestre (B)	% (B/A)	Até o Bimestre (C)	
RECEITAS (EXCETO INTRA-ORÇAMENTÁRIAS) (1)	40.000.000,00	40.000.000,00	6.338.216,38	15,85 %	22.931.810,95	17.068.189,05
RECEITAS CORRENTES	38.470.000,00	38.470.000,00	6.089.664,41	15,83 %	22.412.050,50	16.057.949,50
RECEITA TRIBUTARIA	1.042.000,00	1.042.000,00	314.337,00	30,17 %	1.308.968,05	-266.968,05
IMPOSTOS	892.000,00	892.000,00	305.945,25	34,30 %	1.199.886,15	-307.886,15
TAXAS	150.000,00	150.000,00	8.391,75	5,59 %	109.081,90	40.918,10
RECEITA DE CONTRIBUIÇÕES	100.000,00	100.000,00	41.112,67	41,11 %	246.179,44	-146.179,44
CONTRIBUIÇÃO PARA O CUSTEIO DO SERVIÇO DE ILUMINAÇÃO PÚBLICA	100.000,00	100.000,00	41.112,67	41,11 %	246.179,44	-146.179,44
RECEITA PATRIMONIAL	130.000,00	130.000,00	112.908,70	86,85 %	383.052,24	-253.052,24
RECEITAS DE VALORES MOBILIARIOS	130.000,00	130.000,00	112.908,70	86,85 %	383.052,24	-253.052,24
TRANSFERENCIAS CORRENTES	37.177.600,00	37.177.600,00	5.621.326,04	15,12 %	20.473.213,27	16.704.386,73
TRANSFERÊNCIAS DA UNIÃO E DE SUAS ENTIDADES	22.056.000,00	22.056.000,00	3.447.426,30	15,63 %	11.566.039,60	10.489.960,40
TRANSFERENCIAS INTERGOVERNAMENTAIS	5.621.600,00	5.621.600,00	1.036.108,04	18,43 %	3.951.522,68	1.670.077,32
TRANSFERÊNCIAS DE OUTRAS INSTITUIÇÕES PÚBLICAS	9.500.000,00	9.500.000,00	1.137.781,70	11,99 %	4.955.650,99	4.544.348,01
OUTRAS RECEITAS CORRENTES	20.400,00	20.400,00	0,00	0,00 %	637,50	19.762,50
INDENIZAÇÕES E RESTITUIÇÕES	20.400,00	20.400,00	0,00	0,00 %	637,50	19.762,50
RECEITAS DE CAPITAL	1.530.000,00	1.530.000,00	248.531,95	16,24 %	519.760,45	1.010.239,55
ALIENACAO DE BENS	0,00	0,00	0,00	0,00 %	0,00	0,00
ALIENACAO DE BENS MOVEIS	0,00	0,00	0,00	0,00 %	0,00	0,00
ALIENACAO DE BENS IMOVEIS	0,00	0,00	0,00	0,00 %	0,00	0,00
TRANSFERENCIAS DE CAPITAL	1.530.000,00	1.530.000,00	248.531,95	16,24 %	519.760,45	1.010.239,55
TRANSFERÊNCIAS DA UNIÃO E DE SUAS ENTIDADES	1.100.000,00	1.100.000,00	0,00	0,00 %	271.228,50	828.771,50
TRANSFERENCIA INTERGOVERNAMENTAIS	430.000,00	430.000,00	248.531,95	57,80 %	248.531,95	181.468,05

(Handwritten signatures and initials)

PREFEITURA MUN. DE NOSSA SENHORA APARECIDA
 AVENIDA ABDON JOSE BARRETO, 1223, CENTRO
 CEP: 49.540-000
 CNPJ: 13.101.308/0001-75



RELATÓRIO RESUMIDO DA EXECUÇÃO ORÇAMENTÁRIA
BALANÇO ORÇAMENTÁRIO
 ORÇAMENTO FISCAL E DA SEGURIDADE SOCIAL
4º BIMESTRE DE 2023

RREO - Anexo 1 (LRF, Art. 52, inciso I, alíneas "a" e "b" do inciso II e §1º)

RECEITAS	PREVISÃO INICIAL	PREVISÃO ATUALIZADA (A)	RECEITAS REALIZADAS			SALDO (A-C)
			No Bimestre (B)	% (B/A)	Até o Bimestre (C)	
RECEITAS (INTRA-ORÇAMENTÁRIAS) (II)	0,00	0,00	0,00	0,00 %	0,00	0,00
SUBTOTAL DAS RECEITAS (III) = (I + II)	40.000.000,00	40.000.000,00	6.338.216,36	15,85 %	22.831.810,95	17.068.189,05
OPERAÇÕES DE CRÉDITO / REFINANCIAMENTO (IV)	0,00	0,00	0,00	0,00 %	0,00	0,00
Operações de Crédito - Mercado Interno	0,00	0,00	0,00	0,00 %	0,00	0,00
Mobiliária	0,00	0,00	0,00	0,00 %	0,00	0,00
Contratual	0,00	0,00	0,00	0,00 %	0,00	0,00
Operações de Crédito - Mercado Externo	0,00	0,00	0,00	0,00 %	0,00	0,00
Mobiliária	0,00	0,00	0,00	0,00 %	0,00	0,00
Contratual	0,00	0,00	0,00	0,00 %	0,00	0,00
TOTAL DAS RECEITAS (V) = (III + IV)	40.000.000,00	40.000.000,00	6.338.216,36	15,85 %	22.831.810,95	17.068.189,05
DÉFICIT (VI)					1.980.462,10	
TOTAL COM DÉFICIT (VII) = (V + VI)	40.000.000,00	40.000.000,00	6.338.216,36		24.812.273,05	15.087.726,95
SALDOS DE EXERCÍCIOS ANTERIORES	0,00	0,00	0,00		0,00	0,00
Recursos Arrecadados em Exercícios Anteriores - RPPS	0,00	0,00	0,00		0,00	0,00
Superávit Financeiro Utilizado para Créditos Adicionais	0,00	0,00	0,00		0,00	0,00

DESPESAS	DOTAÇÃO INICIAL (D)	DOTAÇÃO ATUALIZADA (E)	DESPESA EMPENHADA		SALDO G = (E-F)	DESPESA LIQUIDADADA		SALDO I = (E-H)	DESPESAS PAGAS ATÉ O BIMESTRE (J)	RESTOS A PAGAR NÃO PROCESSADOS (K)
			No Bimestre	Até o Bimestre (F)		No Bimestre	Até o Bimestre (H)			
	39.999.950,00	39.999.950,00	2.294.717,62	37.596.741,56	2.403.208,44	6.521.165,17	24.912.273,05	15.087.676,95	24.465.272,37	0,00
DESPESAS (EXCETO INTRA-ORÇAMENTÁRIAS) (VIII)	39.999.950,00	39.999.950,00	2.294.717,62	37.596.741,56	2.403.208,44	6.521.165,17	24.912.273,05	15.087.676,95	24.465.272,37	0,00

(Handwritten signatures and initials)



PREFEITURA MUN. DE NOSSA SENHORA APARECIDA
 AVENIDA ABDON JOSE BARRETO, 1223, CENTRO
 CEP: 49.540-000
 CNPJ: 13.101.308/0001-75

RELATÓRIO RESUMIDO DA EXECUÇÃO ORÇAMENTÁRIA
BALANÇO ORÇAMENTÁRIO
 ORÇAMENTO FISCAL E DA SEGURIDADE SOCIAL
4º BIMESTRE DE 2023

RREO - Anexo 1 (LRF, Art. 52, inciso I, alíneas "a" e "b" do inciso II e §1º)

DESPESAS	DOTAÇÃO INICIAL (D)	DOTAÇÃO ATUALIZADA (E)	DESPESA EMPENHADA		SALDO G = (E-F)	DESPESA LIQUIDADADA		SALDO I = (E-H)	DESPESAS PAGAS ATÉ O BIMESTRE (J)	RESTOS A PAGAR NÃO PROCESSADOS (K)
			Até o Bimestre (F)			Até o Bimestre (H)				
			No Bimestre	Até o Bimestre (F)		No Bimestre	Até o Bimestre (H)			
DESPESAS CORRENTES	34.592.450,00	35.939.636,00	2.221.791,06	33.849.800,28	2.089.835,72	6.057.217,33	22.656.173,51	13.283.462,49	22.285.180,33	0,00
PESSOAL E ENCARGOS SOCIAIS	20.934.644,00	19.582.146,39	474.488,50	18.200.488,54	1.381.657,85	3.411.793,74	13.004.627,06	6.577.519,33	12.967.845,21	0,00
JUROS E ENCARGOS DA DÍVIDA	1.000,00	0,00	0,00	0,00	0,00	0,00	0,00	0,00	0,00	0,00
OUTRAS DESPESAS CORRENTES	13.656.806,00	16.357.489,61	1.747.302,56	15.649.311,74	708.177,87	2.645.423,59	9.651.546,45	6.705.943,16	9.317.335,12	0,00
DESPESAS DE CAPITAL	5.382.450,00	4.060.314,00	72.926,56	3.746.941,28	313.372,72	463.947,84	2.256.099,54	1.804.214,46	2.180.092,04	0,00
INVESTIMENTOS	3.377.450,00	2.449.814,00	52.926,56	2.137.941,28	311.872,72	102.533,50	1.112.369,05	1.337.444,95	1.036.361,55	0,00
INVERSOES FINANCEIRAS	1.000,00	0,00	0,00	0,00	0,00	0,00	0,00	0,00	0,00	0,00
AMORTIZACAO DA DÍVIDA	2.004.000,00	1.610.500,00	20.000,00	1.609.800,00	1.500,00	361.414,34	1.143.730,49	466.769,51	1.143.730,49	0,00
RESERVA DE CONTIGENCIA	24.600,00	0,00	0,00	0,00	0,00	0,00	0,00	0,00	0,00	0,00
DESPESAS (INTRA-ORÇAMENTÁRIAS) (IX)	500,00	50,00	0,00	0,00	50,00	0,00	0,00	50,00	0,00	0,00
DESPESAS CORRENTES	500,00	50,00	0,00	0,00	50,00	0,00	0,00	50,00	0,00	0,00
PESSOAL E ENCARGOS SOCIAIS	0,00	0,00	0,00	0,00	0,00	0,00	0,00	0,00	0,00	0,00
JUROS E ENCARGOS DA DÍVIDA	0,00	0,00	0,00	0,00	0,00	0,00	0,00	0,00	0,00	0,00
OUTRAS DESPESAS CORRENTES	500,00	50,00	0,00	0,00	50,00	0,00	0,00	50,00	0,00	0,00
DESPESAS DE CAPITAL	0,00	0,00	0,00	0,00	0,00	0,00	0,00	0,00	0,00	0,00
INVESTIMENTOS	0,00	0,00	0,00	0,00	0,00	0,00	0,00	0,00	0,00	0,00
INVERSOES FINANCEIRAS	0,00	0,00	0,00	0,00	0,00	0,00	0,00	0,00	0,00	0,00
AMORTIZACAO DA DÍVIDA	0,00	0,00	0,00	0,00	0,00	0,00	0,00	0,00	0,00	0,00
SUBTOTAL DAS DESPESAS (X) = (VIII + IX)	40.000.000,00	46.000.000,00	2.294.717,62	37.596.741,56	2.403.256,44	6.521.165,17	24.912.273,05	15.087.726,95	24.465.272,37	0,00
AMORTIZACAO DA DÍVIDA / REFINANCIAMENTO (XI)	0,00	0,00	0,00	0,00	0,00	0,00	0,00	0,00	0,00	0,00

(Handwritten signatures and initials in blue ink)

PREFEITURA MUN. DE NOSSA SENHORA APARECIDA
 AVENIDA ABDON JOSE BARRETO, 1223, CENTRO
 CEP: 49.540-000
 CNPJ: 13.101.308/0001-75



RELATÓRIO RESUMIDO DA EXECUÇÃO ORÇAMENTÁRIA
BALANÇO ORÇAMENTÁRIO
 ORÇAMENTO FISCAL E DA SEGURIDADE SOCIAL
4º BIMESTRE DE 2023

RREO - Anexo 1 (LRF, Art. 52, inciso I, alíneas "a" e "b" do inciso II e §1º)

DESPESAS	DOTAÇÃO INICIAL (D)	DOTAÇÃO ATUALIZADA (E)	DESPESA EMPENHADA		SALDO G = (E-F)	DESPESA LIQUIDADADA		SALDO I = (E-H)	DESPESAS PAGAS ATÉ O BIMESTRE (J)	RESTOS A PAGAR NÃO PROCESSADOS (K)
			Até o Bimestre (F)			Até o Bimestre (H)				
			No Bimestre	Até o Bimestre (F)		No Bimestre	Até o Bimestre (H)			
AMORTIZAÇÃO DA DÍVIDA INTERNA	0,00	0,00	0,00	0,00	0,00	0,00	0,00	0,00	0,00	0,00
DÍVIDA MOBILIÁRIA	0,00	0,00	0,00	0,00	0,00	0,00	0,00	0,00	0,00	0,00
DÍVIDA CONTRATUAL	0,00	0,00	0,00	0,00	0,00	0,00	0,00	0,00	0,00	0,00
AMORTIZAÇÃO DA DÍVIDA EXTERNA	0,00	0,00	0,00	0,00	0,00	0,00	0,00	0,00	0,00	0,00
DÍVIDA MOBILIÁRIA	0,00	0,00	0,00	0,00	0,00	0,00	0,00	0,00	0,00	0,00
DÍVIDA CONTRATUAL	0,00	0,00	0,00	0,00	0,00	0,00	0,00	0,00	0,00	0,00
TOTAL DAS DESPESAS (XII) = (X + XI)	40.000.000,00	40.000.000,00	2.294.717,62	37.596.741,56	2.403.258,44	24.912.273,05	15.087.726,95	24.465.272,37	0,00	0,00
SUPERÁVIT (XIII)				0,00				0,00		
TOTAL COM SUPERÁVIT (XIV) = (XII + XIII)	40.000.000,00	40.000.000,00	2.294.717,62	37.596.741,56	2.403.258,44	24.912.273,05	15.087.726,95	24.465.272,37	0,00	0,00
RESERVA DO RPPS	0,00	0,00			0,00			0,00		

Obs: As receitas correntes estão lançadas pelo valor líquido das deduções.
 Manual de Demonstrativos Fiscais - 13ª edição - pág. 175

Jeane de Jesus Barreto
 JEANE DE JESUS BARRETO
 PREFEITA MUNICIPAL

Jose Leidivaldo Oliveira
 JOSÉ LEIDIVALDO OLIVEIRA
 SECRETÁRIO DE FINANÇAS

Bianca Secundo Gois
 BIANCA SECUNDO GOIS
 CONTADORA CRC/SE Nº 5855

Gilson Lima Alves
 GILSON LIMA ALVES
 SECRETÁRIO DE CONTROLE INTERNO

PREFEITURA MUN. DE NOSSA SENHORA APARECIDA
 AVENIDA ABDON JOSE BARRETO, 1223, CENTRO
 CEP: 49.540-000
 CNPJ: 13.101.308/0001-75



RELATÓRIO RESUMIDO DA EXECUÇÃO ORÇAMENTÁRIA
DEMONSTRATIVO DA EXECUÇÃO DAS DESPESAS POR FUNÇÃO E SUBFUNÇÃO
 ORÇAMENTO FISCAL E DA SEGURIDADE SOCIAL
4º BIMESTRE DE 2023

RREO - Anexo 2 (LRF, Art 52, inciso II, alínea "c")

FUNÇÃO/SUBFUNÇÃO	DOTAÇÃO INICIAL	DOTAÇÃO ATUALIZADA (A)	DESPESA EMPENHADA		SALDO (C) = (A - B)	DESPESA LIQUIDADADA		SALDO (E) = (A - D)	INSCRITAS EM RESTOS A PAGAR NÃO PROCESSADOS (F)
			No Bimestre	Até o Bimestre (B) (B / Total B)		%	No Bimestre		
DESPESAS (EXCETO INTRA-ORÇAMENTÁRIAS) (I)	39.999.500,00	39.999.950,00	2.294.717,62	37.596.741,56	100,00	24.912.273,05	100,00	15.087.676,95	0,00
LEGISLATIVA	1.493.000,00	1.493.000,00	93.846,37	1.394.066,88	3,71	1.023.801,53	4,11	469.198,47	0,00
ACA0 LEGISLATIVA	1.493.000,00	1.493.000,00	93.846,37	1.394.066,88	3,71	1.023.801,53	4,11	469.198,47	0,00
JUDICIARIA	350.000,00	320.500,00	0,00	319.413,40	0,85	283.724,33	1,06	56.775,67	0,00
ACA0 JUDICIARIA	350.000,00	320.500,00	0,00	319.413,40	0,85	283.724,33	1,06	56.775,67	0,00
ADMINISTRACAO	3.889.680,00	4.068.699,00	154.029,79	4.026.778,43	10,71	41.919,57	9,83	1.618.590,50	0,00
ACA0 JUDICIARIA	7.000,00	5.360,00	0,00	0,00	0,00	0,00	0,00	5.360,00	0,00
ADMINISTRACAO GERAL	1.151.000,00	1.010.650,00	15.708,97	1.008.169,39	2,68	2.480,61	2,48	383.450,79	0,00
ADMINISTRACAO FINANCEIRA	2.587.600,00	2.932.688,00	133.505,62	2.921.283,27	7,77	11.404,73	7,10	1.164.629,08	0,00
CONTROLE INTERNO	135.000,00	111.000,00	4.814,00	97.325,77	0,26	13.674,23	0,26	46.150,63	0,00
FORMACAO DE RECURSOS HUMANOS	6.000,00	6.000,00	0,00	0,00	0,00	6.000,00	0,00	6.000,00	0,00
TURISMO	3.000,00	3.000,00	0,00	0,00	0,00	3.000,00	0,00	3.000,00	0,00
SEGURANCA PUBLICA	3.000,00	3.000,00	0,00	0,00	0,00	3.000,00	0,00	3.000,00	0,00
POLICIAMENTO	3.000,00	3.000,00	0,00	0,00	0,00	3.000,00	0,00	3.000,00	0,00
ASSISTENCIA SOCIAL	2.042.880,00	2.049.680,00	64.457,80	1.828.944,40	4,86	220.735,60	4,37	960.180,61	0,00
ADMINISTRACAO GERAL	719.500,00	653.197,20	992,08	626.497,19	1,67	26.700,01	1,55	267.422,25	0,00
FORMACAO DE RECURSOS HUMANOS	4.000,00	0,00	0,00	0,00	0,00	0,00	0,00	0,00	0,00
ASSISTENCIA AO IDOSO	100,00	100,00	0,00	0,00	0,00	100,00	0,00	100,00	0,00
ASSISTENCIA A CRIANCA E AO ADOLESCENTE	372.284,00	289.967,84	11.719,00	254.546,40	0,68	34.421,44	0,71	111.754,29	0,00
ASSISTENCIA COMUNITARIA	946.995,00	1.107.414,96	51.746,72	947.900,81	2,52	159.514,15	2,11	580.904,07	0,00
SAUDE	9.222.220,00	9.215.420,00	872.856,24	8.374.951,43	22,28	840.468,57	22,93	3.501.945,70	0,00
ADMINISTRACAO GERAL	2.126.970,00	1.722.142,85	52.274,30	1.550.390,94	4,12	171.751,91	4,19	678.188,65	0,00

FONTE: Sistema Gestor Ágape Sistemas, Unidade Responsável: PREFEITURA MUN. DE NOSSA SENHORA APARECIDA



PREFEITURA MUN. DE NOSSA SENHORA APARECIDA
 AVENIDA ABDON JOSE BARRETO, 1223, CENTRO
 CEP: 49.540-000
 CNPJ: 13.101.308/0001-75

RELATÓRIO RESUMIDO DA EXECUÇÃO ORÇAMENTÁRIA
DEMONSTRATIVO DA EXECUÇÃO DAS DESPESAS POR FUNÇÃO E SUBFUNÇÃO
 ORÇAMENTO FISCAL E DA SEGURIDADE SOCIAL
4º BIMESTRE DE 2023

RREO - Anexo 2 (LRF, Art 52, inciso II, alínea "c")

Em Reais

FUNÇÃO/SUBFUNÇÃO	DOTAÇÃO INICIAL	DOTAÇÃO ATUALIZADA (A)	DESPESA EMPENHADA			DESPESA LIQUIDADADA			SALDO (E) = (A - D)	INSCRITAS EM RESTOS A PAGAR NÃO PROCESSADOS (F)	
			Até o Bimestre (B)		Até o Bimestre (D)		%				
			No Bimestre	(B / Total B)	No Bimestre	(D / Total D)					
FORMACAO DE RECURSOS HUMANOS	6.000,00	11.000,00	0,00	4.900,00	0,01	6.100,00	0,00	3.400,00	0,01	7.600,00	0,00
ATENCAO BASICA	5.972.630,00	6.141.725,15	784.794,34	5.731.063,91	15,24	410.641,24	1.006.375,10	3.896.213,33	15,64	2.245.511,82	0,00
ASSISTENCIA HOSPITALAR E AMBULATORIAL	167.900,00	89.682,00	2.133,60	59.995,20	0,16	29.686,80	3.911,10	11.770,20	0,05	77.911,80	0,00
SUPORTE PROFILACTICO E TERAPEUTICO	659.400,00	766.550,00	13.654,00	668.774,14	1,76	97.775,86	151.195,08	505.473,33	2,03	261.076,67	0,00
VIGILANCIA SANITARIA	42.020,00	156.020,00	0,00	113.529,60	0,30	42.490,40	19.008,00	75.513,60	0,30	80.506,40	0,00
VIGILANCIA EPIDEMIOLOGICA	247.300,00	328.300,00	20.000,00	246.277,64	0,66	82.022,36	40.279,20	177.149,64	0,71	151.150,36	0,00
EDUCACAO	14.185.000,00	14.076.765,05	489.362,53	13.020.168,91	34,63	1.056.596,14	2.260.109,62	8.862.487,30	35,66	5.194.277,75	0,00
ADMINISTRACAO GERAL	276.600,00	275.480,00	0,00	271.228,50	0,72	4.251,50	0,00	271.228,50	1,09	4.251,50	0,00
FORMACAO DE RECURSOS HUMANOS	55.500,00	300,00	0,00	0,00	0,00	300,00	0,00	0,00	0,00	300,00	0,00
ENSINO FUNDAMENTAL	13.200.240,00	10.952.006,05	421.619,08	8.979.031,02	26,54	972.975,03	1.830.676,41	6.981.356,81	28,02	3.970.647,24	0,00
EDUCACAO INFANTIL	601.910,00	2.704.129,00	77.743,45	2.633.616,41	7,00	70.512,59	425.127,83	1.615.598,19	6,49	1.088.530,81	0,00
EDUCACAO DE JOVENS E ADULTOS	42.850,00	144.250,00	0,00	136.292,98	0,36	7.957,02	4.305,38	14.301,80	0,06	129.948,20	0,00
EDUCACAO ESPECIAL	0,00	0,00	0,00	0,00	0,00	0,00	0,00	0,00	0,00	0,00	0,00
EDUCACAO BASICA	6.100,00	600,00	0,00	0,00	0,00	600,00	0,00	0,00	0,00	600,00	0,00
CULTURA	1.193.100,00	1.333.297,00	49.365,00	1.311.387,71	3,49	21.909,29	77.517,72	871.831,92	3,50	461.465,08	0,00
ADMINISTRACAO GERAL	401.100,00	584.697,00	29.515,00	581.976,71	1,55	2.720,29	56.167,72	343.260,92	1,38	241.436,08	0,00
DIFUSAO CULTURAL	792.000,00	748.600,00	19.850,00	729.411,00	1,94	19.189,00	21.350,00	528.571,00	2,12	220.029,00	0,00
URBANISMO	4.142.500,00	3.245.234,95	374.130,65	3.213.947,89	8,55	31.287,06	670.763,25	2.393.071,27	9,61	852.163,66	0,00
ADMINISTRACAO GERAL	3.959.000,00	3.190.219,95	374.130,65	3.177.436,29	8,45	12.783,66	664.763,25	2.356.559,67	9,46	833.660,28	0,00
INFRA-ESTRUTURA URBANA	177.500,00	50.000,00	0,00	36.511,60	0,10	13.488,40	6.000,00	36.511,60	0,15	13.488,40	0,00
SERVICOS URBANOS	5.000,00	4.015,00	0,00	0,00	0,00	4.015,00	0,00	0,00	0,00	4.015,00	0,00
ABASTECIMENTO	1.000,00	1.000,00	0,00	0,00	0,00	1.000,00	0,00	0,00	0,00	1.000,00	0,00

PREFEITURA MUN. DE NOSSA SENHORA APARECIDA
 AVENIDA ABDON JOSE BARRETO, 1223, CENTRO
 CEP: 49.540-000
 CNPJ: 13.101.308/0001-75



RELATÓRIO RESUMIDO DA EXECUÇÃO ORÇAMENTÁRIA
DEMONSTRATIVO DA EXECUÇÃO DAS DESPESAS POR FUNÇÃO E SUBFUNÇÃO
 ORÇAMENTO FISCAL E DA SEGURIDADE SOCIAL
4º BIMESTRE DE 2023

RREO - Anexo 2 (LRF, Art 52, inciso II, alínea "c")

FUNÇÃO/SUBFUNÇÃO	DOTAÇÃO INICIAL	DOTAÇÃO ATUALIZADA (A)	DESPESA EMPENHADA			DESPESA LIQUIDADADA			SALDO (E) = (A - D)	INSCRITAS EM RESTOS A PAGAR NÃO PROCESSADOS (F)
			Até o Bimestre (B)		Até o Bimestre (D)		%			
			No Bimestre	% (B / Total B)	No Bimestre	% (D / Total D)				
HABITACAO	3.000,00	0,00	0,00	0,00	0,00	0,00	0,00	0,00	0,00	
HABITACAO URBANA	3.000,00	0,00	0,00	0,00	0,00	0,00	0,00	0,00	0,00	
SANEAMENTO	3.000,00	1.600,00	0,00	0,00	0,00	0,00	0,00	1.600,00	0,00	
SANEAMENTO BASICO URBANO	3.000,00	1.600,00	0,00	0,00	0,00	0,00	0,00	1.600,00	0,00	
GESTAO AMBIENTAL	91.000,00	6.000,00	0,00	0,00	0,00	0,00	0,00	6.000,00	0,00	
PRESERVACAO E CONSERVACAO AMBIENTAL	21.000,00	6.000,00	0,00	0,00	0,00	0,00	0,00	6.000,00	0,00	
CONTROLE AMBIENTAL	70.000,00	0,00	0,00	0,00	0,00	0,00	0,00	0,00	0,00	
AGRICULTURA	661.100,00	1.099.500,00	16.670,24	1.070.408,24	2,85	87.606,49	370.639,35	728.860,65	0,00	
ADMINISTRACAO GERAL	624.100,00	1.083.192,00	16.670,24	1.070.408,24	2,85	87.606,49	370.639,35	712.552,65	0,00	
FORMACAO DE RECURSOS HUMANOS	4.000,00	308,00	0,00	0,00	0,00	0,00	0,00	308,00	0,00	
RECURSOS HIDRICOS	2.000,00	2.000,00	0,00	0,00	0,00	0,00	0,00	2.000,00	0,00	
ABASTECIMENTO	4.000,00	4.000,00	0,00	0,00	0,00	0,00	0,00	4.000,00	0,00	
PROMOCAO DA PRODUCAO AGROPECUARIA	27.000,00	10.000,00	0,00	0,00	0,00	0,00	0,00	10.000,00	0,00	
COMERCIO E SERVICOS	1.000,00	1.000,00	0,00	0,00	0,00	0,00	0,00	1.000,00	0,00	
TURISMO	1.000,00	1.000,00	0,00	0,00	0,00	0,00	0,00	1.000,00	0,00	
ENERGIA	100.000,00	805.000,00	150.000,00	805.000,00	2,14	180.402,44	666.298,73	138.701,27	0,00	
ENERGIA ELETRICA	100.000,00	805.000,00	150.000,00	805.000,00	2,14	180.402,44	666.298,73	138.701,27	0,00	
TRANSPORTE	501.000,00	533.755,00	0,00	499.365,56	1,33	0,00	0,00	533.755,00	0,00	
TRANSPORTE RODOVIARIO	501.000,00	533.755,00	0,00	499.365,56	1,33	0,00	0,00	533.755,00	0,00	
DESPORTO E LAZER	92.500,00	138.500,00	0,00	123.308,71	0,33	43.606,94	43.606,94	94.893,06	0,00	
DESPORTO COMUNITARIO	73.000,00	134.500,00	0,00	123.308,71	0,33	43.606,94	43.606,94	90.893,06	0,00	
LAZER	19.500,00	4.000,00	0,00	0,00	0,00	0,00	0,00	4.000,00	0,00	

FONTE: Sistema Gestor Ágape Sistemas, Unidade Responsável: PREFEITURA MUN. DE NOSSA SENHORA APARECIDA



PREFEITURA MUN. DE NOSSA SENHORA APARECIDA
 AVENIDA ABDON JOSE BARRETO, 1223, CENTRO
 CEP: 49.540-000
 CNPJ: 13.101.308/0001-75

RELATÓRIO RESUMIDO DA EXECUÇÃO ORÇAMENTÁRIA
DEMONSTRATIVO DA EXECUÇÃO DAS DESPESAS POR FUNÇÃO E SUBFUNÇÃO
 ORÇAMENTO FISCAL E DA SEGURIDADE SOCIAL
4º BIMESTRE DE 2023

RREO - Anexo 2 (LRF, Art 52, inciso II, alínea "c")

FUNÇÃO/SUBFUNÇÃO	DOTAÇÃO INICIAL	DOTAÇÃO ATUALIZADA (A)	DESPESA EMPENHADA			DESPESA LIQUIDADADA			SALDO (E) = (A - D)	INSCRITAS EM RESTOS A PAGAR NÃO PROCESSADOS (F)
			SALDO (C) = (A - B)		SALDO (D) = (A - D)		%			
			No Bimestre	Até o Bimestre (B)	No Bimestre	Até o Bimestre (D)		(D / Total D)		
ENCARGOS ESPECIAIS	2.001.000,00	1.609.000,00	20.000,00	1.609.000,00	4,28	0,00	1.143.730,49	4,59	465.269,51	0,00
SERVICO DA DIVIDA INTERNA	2.001.000,00	1.609.000,00	20.000,00	1.609.000,00	4,28	0,00	1.143.730,49	4,59	465.269,51	0,00
RESERVA DE CONTINGENCIA	24.600,00	0,00	0,00	0,00	0,00	0,00	0,00	0,00	0,00	0,00
RESERVA DE CONTINGENCIA	24.600,00	0,00	0,00	0,00	0,00	0,00	0,00	0,00	0,00	0,00
DESPESAS (INTRA-ORÇAMENTÁRIAS) (II)	500,00	50,00	0,00	0,00	0,00	50,00	0,00	0,00	50,00	0,00
ADMINISTRACAO	500,00	50,00	0,00	0,00	0,00	50,00	0,00	0,00	50,00	0,00
ADMINISTRACAO FINANCEIRA	500,00	50,00	0,00	0,00	0,00	50,00	0,00	0,00	50,00	0,00
TOTAL (III) = (I + II)	40.000.000,00	40.000.000,00	2.294.717,62	37.596.741,56	100,00	2.403.258,44	24.912.273,05	100,00	15.087.726,95	0,00

Manual de Demonstrativos Fiscais - 13ª edição - pág. 202

João de Jesus Barreto
 JEANE DE JESUS BARRETO
 PREFEITA MUNICIPAL

Jose Leidevaldo Oliveira
 JOSÉ LEIDEVALDO OLIVEIRA
 SECRETARIO DE FINANÇAS

Bianca
 BIANCA SECUNDO GOIS
 CONTADORA CRC/SE Nº 5855

Gilson Lima Alves
 GILSON LIMA ALVES
 SECRETARIO DE CONTROLE INTERNO



PREFEITURA MUN. DE NOSSA SENHORA APARECIDA
 AVENIDA ABDON JOSE BARRETO, 1223, CENTRO
 CEP: 49.540-000
 CNPJ: 13.101.308/0001-75


RELATÓRIO RESUMIDO DA EXECUÇÃO ORÇAMENTÁRIA - CONSOLIDADO
DEMONSTRATIVO DA RECEITA CORRENTE LÍQUIDA
 ORÇAMENTO FISCAL E DA SEGURIDADE SOCIAL
4º BIMESTRE DE 2023

ESPECIFICAÇÃO	RREO - Anexo 3 (LRF, Art. 53, inciso I)												TOTAL (ÚLTIMOS 12 MESES)	PREVISÃO ATUALIZADA 2023
	SET/2022	OUT/2022	NOV/2022	DEZ/2022	JAN/2023	FEV/2023	MAR/2023	ABR/2023	MAI/2023	JUN/2023	JUL/2023	AGO/2023		
RECEITAS CORRENTES (I)	2.317.273,10	2.359.708,51	2.808.129,39	4.585.768,87	2.912.200,62	3.372.154,72	2.700.401,23	2.900.745,76	3.103.996,80	3.481.325,83	3.782.329,06	2.918.206,45	37.252.240,34	43.671.400,00
Impostos, Taxas e Contribuições de Melhoria	51.676,47	70.950,58	46.834,23	1.032.369,24	169.192,35	150.761,77	155.018,00	143.149,60	188.904,72	187.604,61	166.589,89	147.747,11	2.510.798,57	1.042.000,00
IPTU	642,33	21.217,99	427,10	917,80	4.325,63	6.791,71	7.737,54	1.339,76	2.067,47	834,07	174,71	0,00	46.476,11	52.000,00
ISS	34.314,75	32.006,18	38.788,66	-121.681,55	22.874,65	32.490,54	26.824,21	23.813,97	41.993,35	20.309,75	26.180,04	21.099,65	199.014,20	500.000,00
ITBI	701,07	272,02	1.616,43	5.858,80	5.766,00	3.900,00	5.177,72	0,00	0,00	0,00	1.003,29	0,00	24.295,33	150.000,00
IRRF	223,95	223,95	223,95	1.141.706,91	123.957,81	101.631,14	104.777,66	106.518,09	129.234,61	121.575,22	135.640,94	121.846,62	2.007.560,85	190.000,00
Melhoria	15.794,37	17.230,44	5.778,09	5.567,28	12.268,26	5.948,38	10.500,87	11.477,78	15.609,29	44.885,57	3.590,91	4.800,84	153.452,08	150.000,00
Contribuições	0,00	0,00	0,00	237.322,29	20.270,41	22.472,74	58.102,73	61.547,96	20.931,37	23.741,56	21.155,80	19.956,87	483.501,73	100.000,00
Receita Patrimonial	65.755,42	55.999,80	49.492,44	50.865,90	54.086,03	47.960,52	28.735,21	68.096,22	23.848,40	47.427,16	64.858,56	48.050,14	605.165,80	130.000,00
Rendimentos de Aplicação Financeira	65.755,42	55.999,80	49.492,44	50.865,90	54.086,03	47.960,52	28.735,21	68.096,22	23.848,40	47.427,16	64.858,56	48.050,14	605.165,80	130.000,00
Outras Receitas Patrimoniais	0,00	0,00	0,00	0,00	0,00	0,00	0,00	0,00	0,00	0,00	0,00	0,00	0,00	0,00
Receita Agropecuária	0,00	0,00	0,00	0,00	0,00	0,00	0,00	0,00	0,00	0,00	0,00	0,00	0,00	0,00
Receita Industrial	0,00	0,00	0,00	0,00	0,00	0,00	0,00	0,00	0,00	0,00	0,00	0,00	0,00	0,00
Receita de Serviços	0,00	0,00	0,00	0,00	0,00	0,00	0,00	0,00	0,00	0,00	0,00	0,00	0,00	0,00
Transferências Correntes	2.199.841,21	2.232.758,13	2.711.802,72	3.262.655,04	2.668.651,83	3.150.999,69	2.460.545,29	2.627.961,98	2.869.674,81	3.232.552,50	3.529.724,81	2.702.452,33	33.649.580,34	42.379.000,00
Cota-Parte do FPM	1.021.990,51	972.389,39	1.222.116,46	1.898.923,93	1.240.519,70	1.642.698,57	1.004.914,09	1.148.930,41	1.277.220,59	1.192.914,46	1.476.116,10	1.016.571,47	15.115.305,88	21.000.000,00
Cota-Parte do ICMS	356.347,87	389.129,69	525.567,76	465.889,58	571.957,25	443.056,43	428.459,19	484.989,61	584.027,00	462.325,34	495.109,23	588.102,71	5.794.861,66	6.000.000,00
Cota-Parte do IPVA	53.940,88	45.223,34	34.957,35	29.196,37	46.881,97	51.299,93	95.927,84	64.893,52	37.552,51	30.963,37	36.625,63	58.444,63	585.947,34	500.000,00
Cota-Parte do ITR	646,13	3.032,64	796,85	791,93	54,40	79,23	6,74	22,58	0,44	516,49	168,68	22,05	6.138,16	5.000,00
Transferências de LC 61/1989	109,78	131,26	83,53	116,35	256,94	208,10	253,68	271,43	240,26	291,96	275,39	246,09	2.483,77	2.000,00
Transferências do FUNDEB	475.858,45	512.073,86	644.167,18	700.774,94	601.060,57	750.195,24	575.460,42	632.982,68	682.056,13	603.522,58	514.529,87	634.613,26	7.327.297,18	9.603.000,00
Outras Transferências Correntes	291.057,37	310.909,21	284.157,12	167.078,29	208.177,94	263.630,29	355.777,01	296.143,16	288.816,14	942.310,26	1.007.175,30	404.698,21	4.819.830,32	5.268.000,00
Outras Receitas Correntes	0,00	0,00	0,00	2.556,40	0,00	0,00	0,00	0,00	637,50	0,00	0,00	0,00	3.193,80	20.400,00
DEDUÇÕES (II)	-265.935,37	-281.333,30	-349.992,54	-360.141,56	-371.286,07	-426.820,46	-305.264,30	-339.173,51	-379.160,18	-336.754,35	-278.821,90	-332.029,20	-4.026.712,74	-5.201.400,00
Contrib. Servidor Plano de Previdência	0,00	0,00	0,00	0,00	0,00	0,00	0,00	0,00	0,00	0,00	0,00	0,00	0,00	0,00
Compensação Financeira entre Regimes	0,00	0,00	0,00	0,00	0,00	0,00	0,00	0,00	0,00	0,00	0,00	0,00	0,00	0,00

ESPECIFICAÇÃO	SET/2022	OUT/2022	NOV/2022	DEZ/2022	JAN/2023	FEB/2023	MAR/2023	ABR/2023	MAI/2023	JUN/2023	JUL/2023	AGO/2023	TOTAL (ÚLTIMOS 12 MESES)	PREVISÃO ATUALIZADA 2023
Rendimentos de Aplicações de Recursos Previdenciários	0,00	0,00	0,00	0,00	0,00	0,00	0,00	0,00	0,00	0,00	0,00	0,00	0,00	0,00
Deduções para o FUNDEB	-265.935,37	-281.333,30	-349.992,54	-360.141,56	-371.286,07	-426.820,46	-305.264,30	-339.173,51	-379.160,18	-336.764,35	-278.821,90	-332.029,20	-4.026.712,74	-5.201.400,00
RECEITA CORRENTE LÍQUIDA (III) = (I - II)	2.051.337,73	2.078.375,21	2.458.136,85	4.225.627,31	2.540.914,55	2.945.334,26	2.395.136,93	2.561.572,25	2.724.836,62	3.154.571,48	3.503.507,16	2.586.177,25	33.225.527,60	38.470.000,00
(-) Transferências obrigatórias da União relativas às emendas individuais (art. 166-A, § 1º, da CF) (IV)	0,00	0,00	0,00	0,00	0,00	0,00	0,00	0,00	0,00	0,00	0,00	0,00	0,00	0,00
CALCULO CORRENTE LÍQUIDA AJUSTADA PARA PARA	2.051.337,73	2.078.375,21	2.458.136,85	4.225.627,31	2.540.914,55	2.945.334,26	2.395.136,93	2.561.572,25	2.724.836,62	3.154.571,48	3.503.507,16	2.586.177,25	33.225.527,60	38.470.000,00
(-) Transferências obrigatórias da União relativas às emendas de bancada (art. 166, § 16, da CF) e ao vencimento dos agentes comunitários de saúde e de combate às endemias (CF, art. 198, §11(V))	0,00	0,00	0,00	0,00	0,00	0,00	0,00	0,00	44.880,00	-36.960,00	7.920,00	7.920,00	23.760,00	0,00
RECEITA CORRENTE LÍQUIDA AJUSTADA PARA	2.051.337,73	2.078.375,21	2.458.136,85	4.225.627,31	2.540.914,55	2.945.334,26	2.395.136,93	2.561.572,25	2.679.956,62	3.119.531,48	3.495.587,16	2.578.257,25	33.201.767,60	38.470.000,00
CALCULO DOS LIMITES DA DESPESA COM PESSOAL (VII) = (V - VI)	2.051.337,73	2.078.375,21	2.458.136,85	4.225.627,31	2.540.914,55	2.945.334,26	2.395.136,93	2.561.572,25	2.679.956,62	3.119.531,48	3.495.587,16	2.578.257,25	33.201.767,60	38.470.000,00

Manual de Demonstrativos Fiscais - 13ª edição - pág. 222


JEANE DE JESUS BARRETO
PREFEITA MUNICIPAL


JOSÉ LEIDIVALDO OLIVEIRA
SECRETARIO DE FINANÇAS


BIANCA SECUNDO GOIS
CONTADORA CRC/SE Nº 5855


GILSON LIMA ALVES
SECRETÁRIO DE CONTROLE INTERNO

MUNICÍPIO DE NOSSA SENHORA APARECIDA
 RELATÓRIO RESUMIDO DA EXECUÇÃO ORÇAMENTÁRIA
 DEMONSTRATIVO DAS RECEITAS E DESPESAS PREVIDENCIÁRIAS
 ORÇAMENTO FISCAL E DA SEGURIDADE SOCIAL
 PERÍODO DE REFERÊNCIA: JULHO E AGOSTO DE 2023

RREO - Anexo 4 (LRF, Art. 53, inciso II)

Em Reais

REGIME PRÓPRIO DE PREVIDÊNCIA DOS SERVIDORES - RPPS		REGIME PRÓPRIO DE PREVIDÊNCIA DOS SERVIDORES - RPPS	
FUNDO EM CAPITALIZAÇÃO (FUNDO EM CAPITALIZAÇÃO)		FUNDO EM CAPITALIZAÇÃO (PLANO PREVIDENCIÁRIO)	
	PREVISÃO ATUALIZADA (a)	RECEITAS REALIZADAS Até o Bimestre (b)	
RECEITAS CORRENTES (I)	0,00	0,00	
Receita de Contribuições dos Segurados	0,00	0,00	
Ativo	0,00	0,00	
Inativo	0,00	0,00	
Pensionista	0,00	0,00	
Receita de Contribuições Patronais	0,00	0,00	
Ativo	0,00	0,00	
Inativo	0,00	0,00	
Pensionista	0,00	0,00	
Receita Patrimonial	0,00	0,00	
Receitas Imobiliárias	0,00	0,00	
Receitas de Valores Mobiliários	0,00	0,00	
Outras Receitas Patrimoniais	0,00	0,00	
Receita de Serviços	0,00	0,00	
Outras Receitas Correntes	0,00	0,00	
Compensação Financeira entre os regimes	0,00	0,00	
Receita de Aportes Periódicos para Amortização de Déficit Atualizado no RPPS (II)	0,00	0,00	
Demais Receitas Correntes	0,00	0,00	
RECEITAS DE CAPITAL (III)	0,00	0,00	
Alienação de Bens, Direitos e Ativos	0,00	0,00	
Amortização de Empréstimos	0,00	0,00	
Outras Receitas de Capital	0,00	0,00	
TOTAL DAS RECEITAS DO FUNDO EM CAPITALIZAÇÃO - (IV) = (I + III - II)	0,00	0,00	
			INSCRITAS EM RESTOS A PAGAR NÃO PROCESSADOS No Exercício
DESPESAS PREVIDENCIÁRIAS - RPPS (FUNDO EM CAPITALIZAÇÃO)	DOTAÇÃO ATUALIZADA (c)	DESPESAS LIQUIDADAS Até o Bimestre (e)	DESPESAS PAGAS Até o Bimestre (f)
Benefícios	0,00	0,00	0,00
Aposentadorias	0,00	0,00	0,00
Pensões por Morte	0,00	0,00	0,00
Outras Despesas Previdenciárias	0,00	0,00	0,00
Compensação Financeira entre os regimes	0,00	0,00	0,00
Demais Despesas Previdenciárias	0,00	0,00	0,00
TOTAL DAS DESPESAS DO FUNDO EM CAPITALIZAÇÃO (V)	0,00	0,00	0,00
RESULTADO PREVIDENCIÁRIO - FUNDO EM CAPITALIZAÇÃO (VI) = (IV - V)	0,00		
RECURSOS RPPS ARRECADADOS EM EXERCÍCIOS ANTERIORES			
VALOR			
			PREVISÃO ORÇAMENTÁRIA
			0,00

SEM MOVIMENTO





RESERVA ORÇAMENTÁRIA DO RPPS		PREVISÃO ORÇAMENTÁRIA	
			0,00
APORTES DE RECURSOS PARA O FUNDO EM CAPITALIZAÇÃO DO RPPS		APORTES REALIZADOS	
Plano de Amortização - Contribuição Patronal Suplementar			0,00
Plano de Amortização - Aporte Periódico de Valores Predefinidos			0,00
Outros Aportes para o RPPS			0,00
Recursos para Cobertura de Déficit Financeiro			0,00
BENS E DIREITOS DO RPPS (FUNDO EM CAPITALIZAÇÃO)		SALDO ATUAL	
Caixa e Equivalentes de Caixa			0,00
Investimentos e Aplicações			0,00
Outros Bens e Direitos			0,00
FUNDO EM REPARTIÇÃO (PLANO FINANCEIRO)			
RECEITAS PREVIDENCIÁRIAS - RPPS (FUNDO EM REPARTIÇÃO)	PREVISÃO ATUALIZADA (a)	RECEITAS REALIZADAS Até o Bimestre (b)	INSCRITAS EM RESTOS A PAGAR NÃO PROCESSADOS No Exercício (g)
RECEITAS CORRENTES (VII)	0,00	0,00	0,00
Receita de Contribuições dos Segurados	0,00	0,00	0,00
Ativo	0,00	0,00	0,00
Inativo	0,00	0,00	0,00
Pensionista	0,00	0,00	0,00
Receita de Contribuições Patronais	0,00	0,00	0,00
Ativo	0,00	0,00	0,00
Inativo	0,00	0,00	0,00
Pensionista	0,00	0,00	0,00
Receita Patrimonial	0,00	0,00	0,00
Receitas Imobiliárias	0,00	0,00	0,00
Receitas de Valores Mobiliários	0,00	0,00	0,00
Outras Receitas Patrimoniais	0,00	0,00	0,00
Receita de Serviços	0,00	0,00	0,00
Outras Receitas Correntes	0,00	0,00	0,00
Compensação Financeira entre os regimes	0,00	0,00	0,00
Demais Receitas Correntes	0,00	0,00	0,00
RECEITAS DE CAPITAL (VIII)	0,00	0,00	0,00
Alienação de Bens, Direitos e Ativos	0,00	0,00	0,00
Amortização de Empréstimos	0,00	0,00	0,00
Outras Receitas de Capital	0,00	0,00	0,00
TOTAL DAS RECEITAS DO FUNDO EM REPARTIÇÃO (IX) = (VII + VIII)	0,00	0,00	0,00
DESPESAS PREVIDENCIÁRIAS - RPPS (FUNDO EM REPARTIÇÃO)	DOTAÇÃO ATUALIZADA (c)	DESPESAS EMPENHADAS Até o Bimestre (d)	DESPESAS PAGAS Até o Bimestre (f)
Benefícios	0,00	0,00	0,00
Aposentadorias	0,00	0,00	0,00
Pensões por Morte	0,00	0,00	0,00
Outras Despesas Previdenciárias	0,00	0,00	0,00
Compensação Financeira entre os regimes	0,00	0,00	0,00
Demais Despesas Previdenciárias	0,00	0,00	0,00
TOTAL DAS DESPESAS DO FUNDO EM REPARTIÇÃO (X)	0,00	0,00	0,00

SEM MOVIMENTO

RESULTADO PREVIDENCIÁRIO - FUNDO EM REPARTIÇÃO (XI) = (IX - X) ²		0,00	
APORTES REALIZADOS			
Recursos para Cobertura de Insuflências Financeiras		0,00	
Recursos para Formação de Reserva		0,00	
SALDO ATUAL			
Caixa e Equivalentes de Caixa		0,00	
Investimentos e Aplicações		0,00	
Outros Bens e Direitos		0,00	
ADMINISTRAÇÃO DO REGIME PRÓPRIO DE PREVIDÊNCIA DOS SERVIDORES - RPPS			
RECEITAS DA ADMINISTRAÇÃO - RPPS		PREVISÃO ATUALIZADA (a)	RECEITAS REALIZADAS Até o Bimestre (b)
Receitas Correntes		0,00	0,00
TOTAL DAS RECEITAS DA ADMINISTRAÇÃO RPPS (XII)		0,00	0,00
DESPESAS DA ADMINISTRAÇÃO - RPPS			
Despesas Correntes (XIII)		0,00	0,00
Pessoal e Encargos Sociais		0,00	0,00
Demais Despesas Correntes		0,00	0,00
Despesas de Capital (XIV)		0,00	0,00
TOTAL DAS DESPESAS DA ADMINISTRAÇÃO RPPS (XV) = (XIII + XIV)		0,00	0,00
RESULTADO DA ADMINISTRAÇÃO RPPS (XVI) = (XII - XV) ²		0,00	
BENS E DIREITOS - ADMINISTRAÇÃO DO RPPS			
Caixa e Equivalentes de Caixa		0,00	
Investimentos e Aplicações		0,00	
Outros Bens e Direitos		0,00	
BENEFÍCIOS PREVIDENCIÁRIOS MANTIDOS PELO TESOUREIRO			
RECEITAS PREVIDENCIÁRIAS (BENEFÍCIOS MANTIDOS PELO TESOUREIRO)		PREVISÃO ATUALIZADA (a)	RECEITAS REALIZADAS Até o Bimestre (b)
Contribuições dos Servidores		0,00	0,00
Demais Receitas Previdenciárias		0,00	0,00
TOTAL DAS RECEITAS (BENEFÍCIOS MANTIDOS PELO TESOUREIRO) (XVII)		0,00	0,00
INSCRITAS EM RESTOS A PAGAR NÃO PROCESSADOS No Exercício		0,00	

SEM MOVIMENTO




DESPESAS PREVIDENCIÁRIAS (BENEFÍCIOS MANTIDOS PELO TESOUREIRO)	DOTAÇÃO ATUALIZADA (c)	DESPESAS EMPENHADAS Até o Bimestre (d)	DESPESAS LIQUIDADAS Até o Bimestre (e)	DESPESAS PAGAS Até o Bimestre (f)	INSCRITAS EM RESTOS A PAGAR NÃO PROCESSADOS No Exercício (g)
Aposentadorias	0,00	0,00	0,00	0,00	0,00
Pensões	0,00	0,00	0,00	0,00	0,00
Outras Despesas Previdenciárias	0,00	0,00	0,00	0,00	0,00
TOTAL DAS DESPESAS (BENEFÍCIOS MANTIDOS PELO TESOUREIRO) (XVIII)	0,00	0,00	0,00	0,00	0,00
RESULTADO DOS BENEFÍCIOS MANTIDOS PELO TESOUREIRO (XIX) = (XVII) - XVIII				0,00	

SEM MOVIMENTO

NOTA: FONTE: Sistema: <Agepe>, Unidade Responsável: <PREFEITURA MUN. DE NOSSA SENHORA APARECIDA>, Emissão: <22/09/2023>.

1 Como a Portaria MPS 746/2011 determina que os recursos provenientes desses aportes devem permanecer aplicados, no mínimo, por 5 (cinco) anos, essa receita não deverá compor o total das receitas previdenciárias do período de apuração.
 2 O resultado previdenciário será apresentado por meio da diferença entre previsão da receita e a dotação da despesa e entre a receita realizada e a despesa liquidada (do 1º ao 5º bimestre) e a despesa empenhada (no 6º bimestre).


 JEANE DE JESUS BARRETO
 PREFEITA MUNICIPAL


 JOSÉ LEIDIVALDO OLIVEIRA
 SECRETARIO DE FINANÇAS


 BIANCA SECUNDO GOIS
 CONTADORA CRC/SE Nº 5855


 WILSON LIMA ALVES
 SECRETÁRIO DE CONTROLE INTERNO

MUNICÍPIO DE NOSSA SENHORA APARECIDA
 RELATÓRIO RESUMIDO DA EXECUÇÃO ORÇAMENTÁRIA
DEMONSTRATIVO DO RESULTADO PRIMÁRIO E NOMINAL
 ORÇAMENTOS FISCAL E DA SEGURIDADE SOCIAL
 PERÍODO DE REFERÊNCIA: JULHO E AGOSTO DE 2023

Em reais

RECEITAS PRIMÁRIAS	ACIMA DA LINHA	
	PREVISÃO ATUALIZADA	RECEITAS REALIZADAS Até o Bimestre (g)
RECEITAS CORRENTES (EXCETO FONTES RPPS) (I)	38.470.000,00	22.412.050,50
Impostos, Taxas e Contribuições de Melhoria	1.042.000,00	1.308.968,05
IPTU	52.000,00	23.270,89
ISS	500.000,00	215.586,16
ITBI	150.000,00	15.847,01
ITRRF	190.000,00	945.182,09
Outros Impostos, Taxas e Contribuições de Melhoria	150.000,00	109.081,90
Contribuições	100.000,00	246.179,44
Recexa Patrimonial	130.000,00	383.052,24
Outras Recexa Patrimonial	0,00	0,00
Aplicações Financeiras (II)	130.000,00	383.052,24
Transferências Correntes	37.177.600,00	20.473.213,27
Cota-Parte do FPM	17.100.000,00	7.511.151,91
Cota-Parte do ICMS	4.800.000,00	3.251.604,85
Cota-Parte do IPVA	4.000,00	338.071,61
Cota-Parte ITR	1.600,00	696,56
Transferência da LC 61/89	9.500.000,00	1.634,32
Transferência do FUNDEB	5.372.000,00	4.955.650,99
Outras Transferências Correntes	20.400,00	4.414.403,03
Demais Receitas Correntes	20.400,00	637,50
Outras Receitas Financeiras (III)	0,00	0,00
Receitas Correntes Restantes	20.400,00	637,50
RECEITAS PRIMÁRIAS CORRENTES (EXCETO FONTES RPPS) (IV) = (I - (II + III))	38.340.000,00	22.028.998,26
RECEITAS PRIMÁRIAS CORRENTES (COM FONTES RPPS) (V)	0,00	0,00
RECEITAS NÃO PRIMÁRIAS CORRENTES (COM FONTES RPPS) (VI)	1.530.000,00	383.052,24
RECEITAS DE CAPITAL (EXCETO FONTES RPPS) (VII)	0,00	519.760,45
Operações de Crédito (VIII)	0,00	0,00
Amortização de Empréstimos (IX)	0,00	0,00
Alienação de Bens	0,00	0,00
Receita de Alienação de Investimentos Temporários (X)	0,00	0,00
Receita de Alienação de Investimentos Permanentes (XI)	0,00	0,00
Outras Alienações de Bens	0,00	0,00
Transferências de Capital	1.530.000,00	519.760,45
Convênios	0,00	0,00
Outras Transferências de Capital	1.530.000,00	519.760,45
Outras Receitas de Capital	0,00	0,00
Outras Receitas de Capital Não Primárias (XII)	0,00	0,00
Outras Receitas de Capital Primária	0,00	0,00
RECEITAS PRIMÁRIAS DE CAPITAL (EXCETO FONTES RPPS) (XIII) = (VII - (VIII + IX + X + XI + XII))	1.530.000,00	519.760,45
RECEITAS PRIMÁRIAS DE CAPITAL (COM FONTES RPPS) (XIV)	0,00	0,00
RECEITAS NÃO PRIMÁRIAS DE CAPITAL (COM FONTES RPPS) (XV)	0,00	0,00
RECEITA PRIMÁRIA TOTAL (XVI) = (IV + V + XIII + XIV)	39.870.000,00	22.548.758,71

DESPESAS PRIMÁRIAS	DOTAÇÃO ATUALIZADA	ATÉ O BIMESTRE				RESTOS A PAGAR NÃO PROCESSADOS	
		DESPESAS EMPENHADAS	DESPESAS LIQUIDADAS	DESPESAS PAGAS	RESTOS A PAGAR PROCESSADOS PAGOS (b)	LIQUIDADOS	PAGOS (c)
Despesas Correntes (Exceto Fontes RPPS) (XVIII)	35.939.686,00	33.849.800,28	22.656.173,51	22.285.180,33	269.520,69	123.425,00	123.425,00
Pessoal e Encargos Sociais	19.582.146,39	18.200.488,54	13.004.627,06	12.967.845,21	0,00	0,00	0,00
Juros e Encargos da Dívida (XIX)	0,00	0,00	0,00	0,00	0,00	0,00	0,00
Outras Despesas Correntes	16.357.539,61	15.649.311,74	9.651.546,45	9.317.335,12	269.520,69	123.425,00	123.425,00
Despesas Primárias Correntes (Exceto Fontes RPPS) (XX)	35.939.686,00	33.849.800,28	22.656.173,51	22.285.180,33	269.520,69	123.425,00	123.425,00
Despesas Não Primárias Correntes (Com Fontes RPPS) (XXII)	0,00	0,00	0,00	0,00	0,00	0,00	0,00
Despesas de Capital (Exceto Fontes RPPS) (XXIII)	4.060.314,00	3.746.941,28	2.256.099,54	2.180.092,04	32.910,00	575.080,65	575.080,65
Investimentos	2.449.814,00	2.137.941,28	1.112.369,05	1.036.361,55	32.910,00	574.366,73	574.366,73
Inversões Financeiras	0,00	0,00	0,00	0,00	0,00	0,00	0,00
Concessão de Empréstimos e Financiamentos (XXIV)	0,00	0,00	0,00	0,00	0,00	0,00	0,00
Aquisição de Título de Capital já Integralizado (XXV)	0,00	0,00	0,00	0,00	0,00	0,00	0,00
Aquisição de Título de Crédito (XXVI)	0,00	0,00	0,00	0,00	0,00	0,00	0,00
Demais Inversões Financeiras	0,00	0,00	0,00	0,00	0,00	0,00	0,00
Amortização da Dívida (XXVII)	1.610.500,00	1.609.000,00	1.143.730,49	1.143.730,49	0,00	713,92	713,92
Despesas Primárias de Capital (Exceto Fontes RPPS) (XXVIII) - (XXIII - (XXIV + XXV + XXVI + XXVII))	2.449.814,00	2.137.941,28	1.112.369,05	1.036.361,55	32.910,00	574.366,73	574.366,73
Reserva de Contingência (XXIX)	0,00	0,00	0,00	0,00	0,00	0,00	0,00
Despesas Primárias de Capital (Com Fontes RPPS) (XXX)	1.610.500,00	1.609.000,00	1.143.730,49	1.143.730,49	0,00	713,92	713,92
Despesas Não Primárias de Capital (Com Fontes RPPS) (XXXI)	38.389.500,00	35.987.741,56	23.768.542,56	23.321.541,88	302.430,69	697.791,73	697.791,73
Despesa Primária Total (XXXII) = (XX + XXI + XXVIII + XXX) + XXXI	38.389.500,00	35.987.741,56	23.768.542,56	23.321.541,88	302.430,69	697.791,73	697.791,73
Despesa Primária Total (Exceto Fontes RPPS) (XXXIII) = (XX + XXVIII + XXXI) + XXXII							
RESULTADO PRIMÁRIO (COM RPPS) - Acima da Linha (XXXIV) = [XVI] - (XXXIIIa + XXXIIIb + XXXIIIc)			-1.773.005,59				
RESULTADO PRIMÁRIO (SEM RPPS) - Acima da Linha (XXXV) = [XVII] - (XXXIIIa + XXXIIIb + XXXIIIc)			-1.773.005,59				

META FISCAL PARA O RESULTADO PRIMÁRIO		VALOR CORRENTE
Meta fixada no Anexo de Metas Fiscais da LDO para o exercício de referência		0,00

META FISCAL PARA O RESULTADO PRIMÁRIO		VALOR CORRENTE
Meta fixada no Anexo de Metas Fiscais da LDO para o exercício de referência		0,00

JUROS NOMINAIS		VALOR INCORRIDO
Juros, Encargos e Variações Monetárias Ativos (Exceto RPPS) (XXXVI)		383.052,24
Juros, Encargos e Variações Monetárias Passivos (Exceto RPPS) (XXXVII)		

RESULTADO NOMINAL (SEM RPPS) - Acima da Linha (XXXVIII) = XXXV + (XXXVI - XXXVII)		-1.389.953,35
---	--	---------------

ABAIÇO DA LINHA		SALDO
CÁLCULO DO RESULTADO NOMINAL		Até o <Bimestre> (b)
DÍVIDA CONSOLIDADA (XXXIX)		18.984.175,83
DEDUÇÕES (XL)		1.600.006,71
Disponibilidade de Caixa		1.600.006,71
Disponibilidade de Caixa Bruta		5.048.270,76
(-) Restos a Pagar Processados (XLI)		34.362,06
(-) Depósitos Restituíveis e Valores Vinculados		3.413.901,99
Demais Háveres Financeiros		0,00
DÍVIDA CONSOLIDADA LÍQUIDA (XLII) = (XXXIX - XL)		17.384.169,12
RESULTADO NOMINAL (SEM RPPS) - Abaixo da Linha (XLIII) = (XLIIa - XLIIb)		-1.092.241,72

META FISCAL PARA O RESULTADO NOMINAL		VALOR CORRENTE
Meta fixada no Anexo de Metas Fiscais da LDO para o exercício de referência		0,00

AJUSTE METODOLÓGICO	Até o <Bimestre>
VARIACÃO DO SALDO DE RPP (XLIV) = (XLIa - XLIb)	354.085,34
RECEITA DE ALIENAÇÃO DE INVESTIMENTOS PERMANENTES (XLV) = (XI)	0,00
VARIACÃO CAMBIAL (XLVI)	0,00
VARIACÃO DO SALDO DE PRECATÓRIOS INTEGRANTES DA DC (XLVII)	0,00
VARIACÃO DO SALDO DAS DEMAIS OBRIGAÇÕES INTEGRANTES DA DC (XLVIII)	0,00
OUTROS AJUSTES (XLIX)	0,00
RESULTADO NOMINAL (SEM RPPS) AJUSTADO - Abaixo da Linha (L) = [XLIII + XLIV - XLV + XLVI + XLVII + XLVIII] +/- (XLIX)	-738.156,38
RESULTADO PRIMÁRIO (SEM RPPS) - Abaixo da Linha (L) = (L) - [XXXVI - XXXVII]	-1.121.208,62

INFORMAÇÕES ADICIONAIS	PREVISÃO ORÇAMENTÁRIA
SALDO DE EXERCÍCIOS ANTERIORES	0,00
Recursos Arrecadados em Exercícios Anteriores - RPPS	0,00
Superávit Financeiro Utilizado para Abertura e Reabertura de Créditos Adicionais	0,00
RESERVA ORÇAMENTÁRIA DO RPPS	0,00

FONTE: Sistema: <App>; Unidade Responsável: <PRÉFETA MUNICIPAL DE NOSSA SENHORA APARECIDA>; Emissão: <2/09/2023>.


JEANE DE JESUS BARRETO
 PREFEITA MUNICIPAL


JOSE LEIDIVALDO OLIVEIRA
 SECRETÁRIO DE FINANÇAS


BIANCA SECUNDO GOIS
 CONTADORA CRC/SE Nº 5855

MUNICÍPIO DE NOSSA SENHORA APARECIDA
 RELATÓRIO RESUMIDO DA EXECUÇÃO ORÇAMENTÁRIA
DEMONSTRATIVO DOS RESTOS A PAGAR POR PODER E ÓRGÃO
 ORÇAMENTOS FISCAL E DA SEGURIDADE SOCIAL
 PERÍODO DE REFERÊNCIA: JULHO E AGOSTO DE 2023

Em Revis

PODER/ÓRGÃO	RESTOS A PAGAR PROCESSADOS E NÃO PROCESSADOS LIQUIDADOS EM EXERCÍCIOS ANTERIORES					RESTOS A PAGAR NÃO PROCESSADOS					Saldo Total $l = (e + k)$	
	Inscritos		Saldo a pagar $e = (a+b) - (c+d)$	Cancelados (d)	Pagos (c)	Inscritos		Liquidados (b)	Pagos (i)	Cancelados (j)		Saldo $k = (f+g) - (i+j)$
	Em Exercícios Anteriores (a)	Em 31 de dezembro de <Exercício Anterior> (b)				Em Exercícios Anteriores (f)	Em 31 de dezembro de <Exercício Anterior> (g)					
RESTOS A PAGAR (EXCETO INTRA-ORÇAMENTÁRIOS) (I) PODER EXECUTIVO	42.630,68	305.816,72	302.430,69	11.654,65	34.362,06	247.298,40	775.764,42	698.505,65	698.505,65	228.532,62	96.024,55	130.386,61
RESTOS A PAGAR (EXCETO INTRA-ORÇAMENTÁRIOS) (II) PODER LEGISLATIVO	42.630,68	305.816,72	302.430,69	11.654,65	34.362,06	247.298,40	775.764,42	698.505,65	698.505,65	228.532,62	96.024,55	130.386,61
TOTAL (III) = (I + II)	42.630,68	305.816,72	302.430,69	11.654,65	34.362,06	247.298,40	775.764,42	698.505,65	698.505,65	228.532,62	96.024,55	130.386,61

FONTE: Sistema: <Agape>, Unidade Responsável: <PREFEITURA MUN. DE NOSSA SENHORA APARECIDA>, Emissão: <22/09/2023>.


 JEANNE DE JESUS BARRETO
 PREFEITA MUNICIPAL


 JOSÉ LEIDIVALDO OLIVEIRA
 SECRETARIO DE FINANÇAS


 GILSON LIMA ALVES
 SECRETÁRIO DE CONTROLE INTERNO



BIANCA SECUNDO GOIS
 CONTADORA CRC/SE Nº 5855

MUNICÍPIO DE NOSSA SENHORA APARECIDA
 RELATÓRIO RESUMIDO DA EXECUÇÃO ORÇAMENTÁRIA
 DEMONSTRATIVO DAS RECEITAS E DESPESAS COM MANUTENÇÃO E DESENVOLVIMENTO DO ENSINO - MDE
 ORÇAMENTOS FISCAL E DA SEGURIDADE SOCIAL
 PERÍODO DE REFERÊNCIA: JULHO E AGOSTO DE 2023

R\$ 1,00

RECEITA RESULTANTE DE IMPOSTOS		RECEITA RESULTANTE DE IMPOSTOS	PREVISÃO ATUALIZADA (a)	RECEITAS REALIZADAS Até o Bimestre (b)
1- RECEITA DE IMPOSTOS			892.000,00	1.199.886,15
1.1-	Receita Resultante do Imposto sobre o IPTU		52.000,00	23.270,89
1.2-	Receita Resultante do Imposto sobre o ITBI		150.000,00	15.847,01
1.3-	Receita Resultante do Imposto sobre o ISS		500.000,00	215.586,16
1.4-	Receita Resultante do Imposto sobre o IRRF		190.000,00	945.182,09
2- RECEITA DE TRANSFERÊNCIAS CONSTITUCIONAIS E LEGAIS			27.507.000,00	14.483.415,01
2.1-	Cota-Parte FPM		21.000.000,00	9.999.885,39
2.1.1-	Parcela referente à CF, art. 159, I, alínea b		19.500.000,00	9.388.939,60
2.1.2-	Parcela referente à CF, art. 159, I, alíneas d e e		1.500.000,00	610.945,79
2.2-	Cota-Parte ICMS		6.000.000,00	4.058.026,76
2.3-	Cota-Parte IPJ-Exportação		2.000,00	2.042,85
2.4-	Cota-Parte ITR		5.000,00	870,61
2.5-	Cota-Parte IPVA		500.000,00	422.589,40
2.6-	Cota-Parte IOF-Ouro		0,00	0,00
2.7-	Outras Transferências ou Compensações Financeiras Provenientes de Impostos e Transferências Constitucionais		0,00	0,00
3- TOTAL DA RECEITA DE IMPOSTOS (1 + 2)			28.399.000,00	15.683.301,16
4- TOTAL DESTINADO AO FUNDEB - equivalente a 20% DE (2.1.1) + (2.2) + (2.3) + (2.4) + (2.5)1			5.201.400,00	2.769.309,97
5- VALOR MÍNIMO A SER APLICADO ALÉM DO VALOR DESTINADO AO FUNDEB - 5% DE (2.1.1) + (2.2) + (2.3) + (2.4) + (2.5) + 25% DE (1.1) + (1.2) + (1.3) + (1.4) + (2.1.2) + (2.6) + (2.7)			1.898.350,00	1.146.331,45
FUNDEB			PREVISÃO ATUALIZADA (a)	RECEITAS REALIZADAS Até o Bimestre (b)
RECEITAS DO FUNDEB RECEBIDAS DO FUNDEB NO EXERCÍCIO				
6- RECEITAS RECEBIDAS DO FUNDEB			9.532.000,00	5.038.450,25
6.1- FUNDEB - Impostos e Transferências de Impostos			9.530.000,00	4.999.678,49
6.1.1-	Principal		9.500.000,00	4.955.650,99
6.1.2-	Rendimentos de Aplicação Financeira		0,00	44.027,50
6.1.3-	Ressarcimento de recursos do Fundeb		30.000,00	0,00
6.2- FUNDEB - Complementação da União - VAAF			0,00	0,00
6.2.1-	Principal		0,00	0,00
6.2.2-	Rendimentos de Aplicação Financeira		0,00	0,00
6.2.3-	Ressarcimento de recursos do Fundeb		0,00	0,00
6.3- FUNDEB - Complementação da União - VAAT			1.000,00	0,00
6.3.1-	Principal		1.000,00	0,00
6.3.2-	Rendimentos de Aplicação Financeira		0,00	0,00
6.3.3-	Ressarcimento de recursos do Fundeb		0,00	0,00
6.4- FUNDEB - Complementação da União - VAAR			1.000,00	38.771,76
6.4.1-	Principal		1.000,00	38.771,76
6.4.2-	Rendimentos de Aplicação Financeira		0,00	0,00
6.4.3-	Ressarcimento de recursos do Fundeb		0,00	0,00
7- RESULTADO LÍQUIDO DAS TRANSFERÊNCIAS DO FUNDEB (6.1.1-4)1			4.298.600,00	2.186.341,02
8- TOTAL DE RECURSOS DE SUPERÁVIT				
8.1 - SUPERÁVIT DO EXERCÍCIO IMEDIATAMENTE ANTERIOR				552.430,84
8.2 - SUPERÁVIT RESIDUAL DE OUTROS EXERCÍCIOS				237.591,68
9- TOTAL DOS RECURSOS DO FUNDEB DISPONÍVEL PARA UTILIZAÇÃO (6 + 8)				314.839,16
			VALOR	5.590.881,09

DESPESAS COM RECURSOS DO FUNDEB (Por Substituição)	DOTAÇÃO ATUALIZADA (c)	DESPESAS EMPENHADAS Até o Bimestre (d)	DESPESAS LIQUIDADAS Até o Bimestre (e)	DESPESAS PAGAS Até o Bimestre (f)	DESPESAS EM RESTOS A PAGAR NÃO PROCESSADO (g)
10- TOTAL DAS DESPESAS COM RECURSOS DO FUNDEB	9.028.422,94	7.985.815,30	6.065.434,52	6.027.170,30	1.920.380,78
10.1- PROFISSIONAIS DA EDUCAÇÃO BÁSICA	7.716.772,94	6.765.912,33	5.044.717,78	5.026.721,93	1.721.194,55
10.1.1 - Educação Infantil	1.497.850,00	1.492.236,00	1.423.823,16	1.422.275,66	68.412,84
10.1.2- Ensino Fundamental	5.618.922,94	4.673.676,33	3.020.894,62	3.004.446,27	1.652.781,71
10.1.3- Educação de Jovens e Adultos	600.000,00	600.000,00	600.000,00	600.000,00	0,00
10.1.4- Educação Especial	0,00	0,00	0,00	0,00	0,00
10.1.5- Administração Geral	0,00	0,00	0,00	0,00	0,00
10.2- OUTRAS DESPESAS	1.311.650,00	1.219.902,97	1.020.716,74	1.000.448,37	199.186,23
10.2.1- Educação Infantil	0,00	0,00	0,00	0,00	0,00
10.2.2- Ensino Fundamental	1.304.000,00	1.219.902,97	1.020.716,74	1.000.448,37	199.186,23
10.2.3- Educação de Jovens e Adultos	7.650,00	0,00	0,00	0,00	0,00
10.2.4- Educação Especial	0,00	0,00	0,00	0,00	0,00
10.2.5- Administração Geral	0,00	0,00	0,00	0,00	0,00
10.2.6- Transporte (Escolar)	0,00	0,00	0,00	0,00	0,00
10.2.7- Outros	0,00	0,00	0,00	0,00	0,00

DESPESAS CUSTEADAS COM RECEITAS DO FUNDEB RECEBIDAS NO EXERCÍCIO	INDICADORES DO FUNDEB				INSCRITAS EM RESTOS A PAGAR NÃO PROCESSADO (sem disponibilidade de caixa)	DESPESAS EMPENHADAS EM VALOR SUPERIOR AO TOTAL DAS RECEITAS RECEBIDAS NO EXERCÍCIO ⁹
	DESPESAS EMPENHADAS Até o Bimestre (d)	DESPESAS LIQUIDADAS Até o Bimestre (c)	DESPESAS PAGAS Até o Bimestre (f)	INSCRITAS EM RESTOS A PAGAR NÃO PROCESSADO (g)		
11- Total das despesas do FUNDEB com profissionais da Educação Básica	7.255.418,57	5.335.037,79	5.296.773,57	1.920.380,78	0,00	296.587,54
11.1- Total das Despesas custeadas com FUNDEB - Impostos e Transferências de Impostos	7.255.418,57	5.335.037,79	5.296.773,57	1.920.380,78	0,00	335.359,30
11.2- Total das Despesas custeadas com FUNDEB - Complementação da União - VAAF	0,00	0,00	0,00	0,00	0,00	0,00
11.3- Total das Despesas custeadas com FUNDEB - Complementação do Estado - VAAT	0,00	0,00	0,00	0,00	0,00	0,00
11.4- Total das Despesas custeadas com FUNDEB - Complementação da União - VAAF	0,00	0,00	0,00	0,00	0,00	0,00
12- TOTAL DAS DESPESAS DO FUNDEB COM PROFISSIONAIS DA EDUCAÇÃO BÁSICA	7.255.418,57	5.335.037,79	5.296.773,57	1.920.380,78	0,00	0,00
12- TOTAL DAS DESPESAS DO FUNDEB COM PROFISSIONAIS DA EDUCAÇÃO BÁSICA	6.765.912,33	5.044.717,78	5.026.721,93	1.721.194,55	0,00	0,00
13- TOTAL DAS DESPESAS CUSTEADAS COM FUNDEB - COMPLEMENTAÇÃO DA UNIÃO - VAAT APLICADAS NA EDUCAÇÃO INFANTIL	0,00	0,00	0,00	0,00	0,00	0,00
14- TOTAL DAS DESPESAS CUSTEADAS COM FUNDEB - COMPLEMENTAÇÃO DA UNIÃO - VAAT APLICADAS EM DESPESA DE CAPITAL	0,00	0,00	0,00	0,00	0,00	0,00

INDICADORES	VALOR EXIGIDO (f)		VALOR APLICADO (j)		VALOR CONSIDERADO APÓS DEDUÇÕES (k)		% APLICADO (l)	
	VALOR MÁXIMO PERMITIDO	VALOR REALIZADO	VALOR MÁXIMO PERMITIDO	VALOR REALIZADO	VALOR MÁXIMO PERMITIDO	VALOR REALIZADO	% NÃO APLICADO	% APLICADO
15- Mínimo de 70% do FUNDEB na Remuneração dos Profissionais da Educação Básica	3.499.774,94	0,00	5.044.717,78	0,00	5.044.717,78	0,00	100,00%	0,00%
16- Percentual de 50% da Complementação da União ao FUNDEB (VAAT) na Educação Infantil	0,00	0,00	0,00	0,00	0,00	0,00	0,00%	0,00%
17- Mínimo de 15% da Complementação da União ao FUNDEB - VAAT em Despesas de Capital	503.845,03	0,00	0,00	0,00	0,00	0,00	% NÃO APLICADO	0,00%
18- Total da Receita Recebida e não Aplicada no Exercício	728.954,90	728.954,90	237.591,68	237.591,68	0,00	0,00	VALOR APLICADO ATÉ O PRIMEIRO QUADRIMESTRE QUE INTEGRARÁ O LIMITE	237.591,68
19- Total das Despesas custeadas com Superávit do FUNDEB	728.954,90	728.954,90	237.591,68	237.591,68	0,00	0,00	VALOR APLICADO ATÉ O PRIMEIRO QUADRIMESTRE QUE INTEGRARÁ O LIMITE	237.591,68
19.1- Total das Despesas custeadas com FUNDEB - Impostos e Transferências de Impostos	0,00	0,00	0,00	0,00	0,00	0,00	VALOR APLICADO ATÉ O PRIMEIRO QUADRIMESTRE QUE INTEGRARÁ O LIMITE	0,00
19.2- Total das Despesas custeadas com FUNDEB - Complementação da União (VAAF + VAAT + VAAR)	0,00	0,00	0,00	0,00	0,00	0,00	VALOR APLICADO ATÉ O PRIMEIRO QUADRIMESTRE QUE INTEGRARÁ O LIMITE	0,00

DESPESAS COM MANUTENÇÃO E DESENVOLVIMENTO DO ENSINO - MDE CUSTEADAS COM A RECEITA DE IMPOSTOS (EXCETO FUNDEB)					
DESPESAS COM AÇÕES TÍPICAS DE MDE - RECEITAS DE IMPOSTOS - EXCETO FUNDEB (Por Área de Atuação) ⁶	DOTAÇÃO ATUALIZADA (c)	DESPESA EMPENHADA Até o Bimestre (d)	DESPESAS LIQUIDADAS Até o Bimestre (e)	DESPESA PAGA Até o Bimestre (f)	INSCRITAS EM RESTOS A PAGAR NÃO PROCESSADO (g)
20-TOTAL DAS DESPESAS COM AÇÕES TÍPICAS DE MDE CUSTEADAS COM RECEITAS DE IMPOSTOS	2.675.102,05	2.670.689,29	1.679.706,81	1.679.706,81	990.982,48
20.1- Educação Infantil	1.425.384,00	1.424.487,35	930.758,85	930.758,85	493.728,50
20.2- Ensino Fundamental	1.249.718,05	1.246.201,94	748.947,96	748.947,96	497.253,98
20.3- Educação de Jovens e Adultos	0,00	0,00	0,00	0,00	0,00
20.4- Educação Especial	0,00	0,00	0,00	0,00	0,00
20.5- Administração Geral	0,00	0,00	0,00	0,00	0,00
20.6- Transporte (Escolar)	0,00	0,00	0,00	0,00	0,00
20.7- Outras	0,00	0,00	0,00	0,00	0,00

DESPESAS COM MANUTENÇÃO E DESENVOLVIMENTO DO ENSINO - MDE - CUSTEADAS COM RECEITA DE IMPOSTOS E COM RECURSOS DO FUNDEB					
DESPESAS COM AÇÕES TÍPICAS DE MDE - RECEITAS DE IMPOSTOS E RECURSOS DO FUNDEB (Por Área de Atuação) ⁶	DOTAÇÃO ATUALIZADA (e)	DESPESA EMPENHADA Até o Bimestre (d)	DESPESAS LIQUIDADAS Até o Bimestre (e)	DESPESA PAGA Até o Bimestre (f)	INSCRITAS EM RESTOS A PAGAR NÃO PROCESSADO (g)
21-TOTAL DAS DESPESAS COM AÇÕES TÍPICAS DE MDE CUSTEADAS COM RECEITAS DE IMPOSTOS E FUNDEB	11.705.374,99	10.656.504,59	7.745.141,33	7.706.877,11	2.911.363,26
21.1- EDUCAÇÃO INFANTIL	2.925.084,00	2.916.723,35	2.354.582,01	2.353.034,51	562.141,34
21.1.1- Creche	597.700,00	592.236,00	523.823,16	522.275,66	68.412,84
21.1.2- Pré-escola	2.327.384,00	2.324.487,35	1.830.758,85	1.830.758,85	493.728,50
21.2- ENSINO FUNDAMENTAL	8.780.290,99	7.739.781,24	5.390.559,32	5.353.842,60	2.349.221,92

APURAÇÃO DAS DESPESAS PARA FINS DE LIMITE CONSTITUCIONAL		VALOR
22- TOTAL DAS DESPESAS DE MDE CUSTEADAS COM RECURSOS DE IMPOSTOS = L20 (d ou e)		1.679.706,81
23- TOTAL DAS RECEITAS TRANSFERIDAS AO FUNDEB = (L4)		2.769.309,97
24- (c) RECEITAS DO FUNDEB NÃO UTILIZADAS NO EXERCÍCIO, EM VALOR SUPERIOR A 10% = L18(q)		0,00
25- (**) VALOR APLICADO ATÉ O PRIMEIRO QUADRIMESTRE QUE INTEGRARÁ O LIMITE CONSTITUCIONAL = L19.1(x)		237.591,68
26- (c) RESTOS A PAGAR NÃO PROCESSADOS INSCRITOS NO EXERCÍCIO SEM DISPONIBILIDADE FINANCEIRA DE RECURSOS DE IMPOSTOS 4		0,00
27- (c) CANCELAMENTO, NO EXERCÍCIO, DE RESTOS A PAGAR INSCRITOS COM DISPONIBILIDADE FINANCEIRA DE RECURSOS DE IMPOSTOS VINCULADOS AO ENSINO = (L30.1(uf) + L30.2(af))		1.522,56
28 - TOTAL DAS DESPESAS PARA FINS DE LIMITE (22+23+25)-(24+26+27)		4.685.085,90

APURAÇÃO DO LIMITE MÍNIMO CONSTITUCIONAL ^{6, 8, 9}		VALOR APLICADO (v)	% APLICADO (y)
29- APLICAÇÃO EM MDE SOBRE A RECEITA RESULTANTE DE IMPOSTOS	3.920.825,29	4.685.085,90	29,87%

RESTOS A PAGAR INSCRITOS EM EXERCÍCIOS ANTERIORES DE DESPESAS CONSIDERADAS PARA CUMPRIMENTO DO LIMITE 8	SALDO INICIAL (uc)	RP LIQUIDADO (af)	RP PAGOS (ue)	RP CANCELADOS (af)	SALDO FINAL (ug) = (uc)-(ue)-(af)
30 - RESTOS A PAGAR DE DESPESAS COM MDE	444.414,43	2.252,00	2.252,00	1.522,56	440.639,87
30.1 - Executadas com Recursos de Impostos e Transferência de Impostos	8.125,22	2.252,00	2.252,00	0,00	5.873,22
30.2 - Executadas com Recursos do FUNDEB - Impostos	436.289,21	0,00	0,00	1.522,56	434.766,65
30.3 - Executadas com Recursos do FUNDEB - Complementação da União (VAAT + VAAF+VAAR)	0,00	0,00	0,00	0,00	0,00

OUTRAS INFORMAÇÕES PARA CONTROLE		RECEITAS REALIZADAS Até o Bimestre (b)
RECEITAS ADICIONAIS PARA FINANCIAMENTO DO ENSINO		474.374,60
PREVISÃO ATUALIZADA (a)		273.913,94
31- TOTAL DAS RECEITAS ADICIONAIS PARA FINANCIAMENTO DO ENSINO	1.090.000,00	118.762,10
31.1- RECEITA DE TRANSFERÊNCIAS DO FNDE (INCLUINDO RENDIMENTOS DE APLICAÇÃO FINANCEIRA)	610.000,00	0,00
31.1.1- Salário-Educação	200.000,00	93.550,40
31.1.2- PDDE	10.000,00	61.601,44
31.1.3- PNAE	200.000,00	0,00
31.1.4- PNATE	200.000,00	0,00
31.1.5- Outras Transferências do FNDE	0,00	200.460,66
31.2- RECEITA DE TRANSFERÊNCIAS DE CONVÊNIOS	450.000,00	0,00
31.3- RECEITA DE ROYALTIES DESTINADOS À EDUCAÇÃO	0,00	0,00
31.4- RECEITA DE OPERAÇÕES DE CRÉDITO VINCULADAS À EDUCAÇÃO	0,00	0,00
31.5- OUTRAS RECEITAS PARA FINANCIAMENTO DO ENSINO	30.000,00	0,00

OUTRAS DESPESAS COM EDUCAÇÃO	(Por Subfunção)6	(c)	(d)	(e)	(f)	(g)
		DOTAÇÃO ATUALIZADA	DESPESAS EMPENHADAS	DESPESAS LIQUIDADAS	DESPESAS PAGAS	INSCRITAS EM RESTOS A PAGAR NÃO PROCESSADOS
32- TOTAL DAS DESPESAS COM AÇÕES TÍPICAS DE MDE CUSTEADAS COM DEMAIS RECEITAS		2.371.390,06	2.363.664,32	1.137.345,97	1.092.444,26	1.226.318,35
32.1- EDUCAÇÃO INFANTIL	-	-	-	-	-	0,00
32.2- ENSINO FUNDAMENTAL	1.731.350,06	1.725.526,15	1.725.526,15	951.247,94	918.686,84	774.278,21
32.3- ENSINO MÉDIO	-	-	-	-	-	0,00
32.4- ENSINO SUPERIOR	-	-	-	-	-	0,00
32.5- ENSINO PROFISSIONAL	-	-	-	-	-	0,00
32.6- EDUCAÇÃO DE JOVENS E ADULTOS	-	-	-	-	-	0,00
32.7- EDUCAÇÃO ESPECIAL	-	-	-	-	-	0,00
32.8- OUTRAS	640.040,00	638.138,17	638.138,17	186.098,03	173.757,42	452.040,14

TOTAL GERAL DAS DESPESAS COM EDUCAÇÃO	(c)	(d)	(e)	(f)	(g)
DOTAÇÃO ATUALIZADA	DESPESAS EMPENHADAS	DESPESAS LIQUIDADAS	DESPESAS PAGAS	INSCRITAS EM RESTOS A PAGAR NÃO PROCESSADOS	
33- TOTAL GERAL DAS DESPESAS COM EDUCAÇÃO (10 + 20 + 32)	14.076.765,05	13.020.168,91	8.882.487,30	8.799.321,37	4.137.681,61
33.1- Despesas Correntes	13.580.256,05	12.551.066,74	8.413.385,28	8.337.635,35	4.137.681,46
33.1.1- Pessoal Ativo	10.488.196,00	9.532.389,78	6.949.595,64	6.931.599,79	2.582.794,14
33.1.2- Pessoal Inativo	820,00	0,00	0,00	0,00	0,00
33.1.3- Transferências às instituições comunitárias, confessionais ou filantrópicas sem fins lucrativos	3.091.240,05	3.018.676,96	1.463.789,64	1.406.035,56	1.554.887,32
33.1.4- Outras Despesas Correntes	496.509,00	469.102,17	469.102,02	461.686,02	0,15
33.2- Despesas de Capital	0,00	0,00	0,00	0,00	0,00
33.2.1- Transferências às instituições comunitárias, confessionais ou filantrópicas sem fins lucrativos	496.509,00	469.102,17	469.102,02	461.686,02	0,15
33.2.2- Outras Despesas de Capital					

CONTROLE DA DISPONIBILIDADE FINANCEIRA E CONCILIAÇÃO BANCÁRIA	FUNDEB (ab)	SALARIO EDUCAÇÃO (at)
34- DISPONIBILIDADE FINANCEIRA EM 31 DE DEZEMBRO DE <EXERCÍCIO ANTERIOR>	988.720,05	171.226,52
35- (+) INGRESSO DE RECURSOS ATÉ O BIMESTRE (orçamentário)	5.038.450,25	118.762,10
36- (-) PAGAMENTOS EFETUADOS ATÉ O BIMESTRE (orçamentário e restos a pagar)	6.027.170,30	131.898,33
37- (=) DISPONIBILIDADE FINANCEIRA ATÉ O BIMESTRE	0,00	158.090,29
38- (+) AJUSTES POSITIVOS (RETENÇÕES E OUTROS VALORES EXTRAORÇAMENTÁRIOS)	28.312,43	753,60
39- (-) AJUSTES NEGATIVOS (OUTROS VALORES EXTRAORÇAMENTÁRIOS)	0,00	0,00
40- (=) SALDO FINANCEIRO CONCILIADO (Saldo Bancário)	28.312,43	158.843,89

40- (=) SALDO FINANCEIRO CONCILIADO (Saldo Bancário) FONTE: Sistema: <Agape> Unidade Responsável: <PREFEITURA MUN. DE NOSSA SENHORA APARECIDA>. Emissão: <27/09/2023>.

1 Os valores informados devem corresponder ao efetivamente transferido. Os percentuais correspondem ao disposto na legislação.

2 Limites mínimos anuais a serem cumpridos no encerramento do exercício.

3 Art. 25, § 3º, Lei 14.113/2020: "Até 10% (dez por cento) dos recursos recebidos à conta dos Fundos, inclusive relativos à complementação da União, nos termos do § 2º do art. 16 desta Lei, poderão ser utilizados no primeiro quadrimestre do exercício imediatamente subsequente, mediante abertura de crédito adicional."

4 Os valores referentes à parcela dos Restos a Pagar inscritos sem disponibilidade financeira deverão ser informados somente no RREO do último bimestre do exercício.

5 Nos cinco primeiros bimestres do exercício o acompanhamento será feito com base na despesa liquidada. No último bimestre do exercício, o valor deverá corresponder ao total da despesa empenhada.

6 As linhas representam itens de atuação e não correspondem exclusivamente às subfunções da Função Educacional. As despesas classificadas nas demais subfunções típicas e nas subfunções atípicas deverão ser rateadas para essas áreas de atuação.

7 Valor inscrito em RPNP sem disponibilidade de caixa, que não será considerado na aquisição, dos indicadores e fontes. Para as linhas 15, 16 e 17, deverá ser acompanhado o total inscrito em RPNP com a disponibilidade de caixa por fonte de recursos. Para a linha 14, deverá ser verificada a diferença entre a disponibilidade nas Fontes do Fundeb e em RPNP referentes a essas despesas. Para a linha 18, deverá ser verificada a diferença entre as disponibilidades na Fonte VAAI e os RPNP dessas despesas.

8 Quando da execução de restos a pagar consideramos no cumprimento do limite mínimo das despesas intermédias.

9 Nesta coluna não devem ser informados valores inferiores a 0 (zero).

10 Essa coluna não deve conter percentual superior a 100%. Caso isso ocorra, em razão de valores informados na coluna (f), os percentuais devem ser ajustados para 100%.

Jose Leidivaldo Oliveira
 JOSE LEIDIVALDO OLIVEIRA
 SECRETÁRIO DE FINANÇAS

Gilson Lima Alves
 GILSON LIMA ALVES
 SECRETÁRIO DE CONTROLE INTERNO

Jane de Jesus Barreto
 JANE DE JESUS BARRETO
 PREFEITA MUNICIPAL

Bianca Secundo Gois
 BIANCA SECUNDO GOIS
 CONTADORA CRC/SE Nº 5855

MUNICÍPIO DE NOSSA SENHORA APARECIDA
 RELATÓRIO RESUMIDO DA EXECUÇÃO ORÇAMENTÁRIA
DEMONSTRATIVO DAS RECEITAS DE OPERAÇÕES DE CRÉDITO E DESPESAS DE CAPITAL
 ORÇAMENTOS FISCAL E DA SEGURIDADE SOCIAL
 PERÍODO DE REFERÊNCIA: JULHO E AGOSTO DE 2023

Em Reais

RREO - ANEXO 9 (LRF, art.53, § 1º, inciso I)

RECEITAS	PREVISÃO ATUALIZADA (a)	RECEITA (b)	SALDO NÃO REALIZADO (c) = (a - b)
RECEITAS DE OPERAÇÕES DE CRÉDITO (I)	-	-	-

DESPESA	DOTAÇÃO ATUALIZADA	DESPESAS EMPENHADAS	SALDO NÃO EXECUTADO (f) = (d - e)
SEM MOVIMENTO			
DESPESAS DE CAPITAL			
Investimento			
Inversões Financeiras			
Amortização da Dívida			
(-) Incentivos Fiscais a Contribuinte			
(-) Incentivos Fiscais a Contribuinte por			
DESPESA DE CAPITAL LÍQUIDA (II)			


RESULTADO PARA APURAÇÃO DA REGRA DE OURO (III) = (II - I)	<(d - a)>	<(e - b)>	<(f - c)>
--	-----------	-----------	-----------

FONTE: Sistema: <Ágape>, Unidade Responsável: <PREFEITURA MUN. DE NOSSA SENHORA APARECIDA>, Emissão: <22/09/2023>.

Notas:

¹ Operações de Crédito descritas na CF, art. 167, inciso III


 JEANE DE JESUS BARRETO
 PREFEITA MUNICIPAL


 JOSE LEIDIVALDO OLIVEIRA
 SECRETARIO DE FINANÇAS


 BIANCA SECUNDO GOIS
 CONTADORA CRC/SE Nº 5855


 GILSON LIMA ALVES
 SECRETARIO DE CONTROLE INTERNO

MUNICÍPIO DE NOSSA SENHORA APARECIDA
 RELATÓRIO RESUMIDO DA EXECUÇÃO ORÇAMENTÁRIA
DEMONSTRATIVO DA PROJEÇÃO ATUARIAL DO REGIME GERAL DE PREVIDÊNCIA SOCIAL
 ORÇAMENTO DA SEGURIDADE SOCIAL
 PERÍODO DE REFERÊNCIA: JULHO E AGOSTO DE 2023

RREO - ANEXO 10 (LRF, art. 53, § 1º, inciso II)

R\$, milhões

EXERCÍCIO	RECEITAS PREVIDENCIÁRIAS		DESPESAS PREVIDENCIÁRIAS		RESULTADO PREVIDENCIÁRIO	
	Valor (a)	% em relação ao PIB	Valor (b)	% em relação ao PIB	Valor (a-b)	% em relação ao PIB

FONTES: Sistema <AGAPE>, Unidade Responsável <PREFEITURA MUN. DE NOSSA SENHORA APARECIDA>, Data da emissão <16/03/2023> e hora de emissão <hhh e mmm>
 Nota: Projeção atuarial elaborada em <DATA DA AVALIAÇÃO> e oficialmente enviada para o Ministério da Previdência Social - MPS.

SEM MOVIMENTO

EXERCÍCIO	SALARIAL %	VEGETATIVO %	ANUAL (IGP-DI) MÉDIA %	REAL DO PIB %	SALÁRIO MÍNIMO	REAJUSTE DOS DEMAIS BENEFÍCIOS %

FONTE: Sistema: <Agape>, Unidade Responsável: <PREFEITURA MUN. DE NOSSA SENHORA APARECIDA>, Emissão: <22/09/2023>.

NOTA:

Jeanne de Jesus Barreto
 JEANE DE JESUS BARRETO
 PREFEITA MUNICIPAL

José Leivaldo Oliveira
 JOSÉ LEIVALDO OLIVEIRA
 SECRETÁRIO DE FINANÇAS

Bianca Secundo Gois
 BIANCA SECUNDO GOIS
 CONTADORA CRC/SE Nº 5855

Gilson Lima Alves
 GILSON LIMA ALVES
 SECRETÁRIO DE CONTROLE INTERNO

MUNICÍPIO DE NOSSA SENHORA APARECIDA
 RELATÓRIO RESUMIDO DA EXECUÇÃO ORÇAMENTÁRIA
 DEMONSTRATIVO DA RECEITA DE ALIENAÇÃO DE ATIVOS E APLICAÇÃO DOS RECURSOS
 ORÇAMENTOS FISCAL E DA SEGURIDADE SOCIAL
 PERÍODO DE REFERÊNCIA: JULHO E AGOSTO DE 2023

RREO - ANEXO 11 (LRF, art. 53, § 1º, inciso III)	RECEITAS REALIZADAS				RECEITAS REALIZADAS			Em Reais
	PREVISÃO ATUALIZADA (a)	(b)				(c) = (a-b)		
RECEITAS								
RECEITAS DE ALIENAÇÃO DE ATIVOS (I)								
Receita de Alienação de Bens Móveis								
Receita de Alienação de Bens Imóveis								
Receita de Alienação de Bens Intangíveis								
Receita de Rendimentos de Aplicações Financeiras								
DESPESAS	DOTAÇÃO ATUALIZADA (d)	DESPESAS EMPENHADAS (e)	DESPESAS LIQUIDADAS	DESPESAS PAGAS (f)	DESPESAS INSCRITAS EM RESTOS A PAGAR NÃO PROCESSADOS	PAGAMENTO DE RESTOS A PAGAR (g)	SALDO (h) = (d-e)	
APLICAÇÃO DOS RECURSOS DA ALIENAÇÃO DE ATIVOS (II)	SEM MOVIMENTO							
Despesas de Capital								
Investimentos								
Inversões Financeiras								
Amortização da Dívida								
Despesas Correntes dos Regimes de Previdência								
Regime Próprio dos Servidores Públicos								
SALDO FINANCEIRO A APLICAR	<EXERCÍCIO ANTERIOR> (i)	<EXERCÍCIO> (j) = (b - (III* IIg))				SALDO ATUAL (k) = (III + IIII)		
VALOR (III)								

FONTE: Sistema: <Ágape>, Unidade Responsável: <PREFEITURA MUN. DE NOSSA SENHORA APARECIDA>, Emissão: <22/09/2023>.

Leone de Jesus Barreto
 JEANÉ DE JESUS BARRETO
 PREFEITA MUNICIPAL

Jose Leidaldo Oliveira
 JOSÉ LEIDIVALDO OLIVEIRA
 SECRETARIO DE FINANÇAS

Gilson Lima Alves
 GILSON LIMA ALVES
 SECRETARIO DE CONTROLE INTERNO

Bianca Secundo Gois
 BIANCA SECUNDO GOIS
 CONTADORA CRC/SE Nº 5855



PREFEITURA MUN. DE NOSSA SENHORA APARECIDA
 AVENIDA ABDON JOSE BARRETO, 1223, CENTRO
 CEP: 49.540-000
 CNPJ: 13.101.308/0001-75

RELATÓRIO RESUMIDO DA EXECUÇÃO ORÇAMENTÁRIA - CONSOLIDADO
DEMONSTRATIVO DAS RECEITAS E DESPESAS COM AÇÕES E SERVIÇOS PÚBLICOS DE SAÚDE
 ORÇAMENTO FISCAL E DA SEGURIDADE SOCIAL
4º BIMESTRE DE 2023

RREO – ANEXO XII (LC 141/2012, art. 35)

RECEITAS RESULTANTES DE IMPOSTOS E TRANSFERÊNCIAS CONSTITUCIONAIS E LEGAIS	PREVISÃO INICIAL	PREVISÃO ATUALIZADA (a)	RECEITAS REALIZADAS						
			Até o Bimestre (b)	% (c) = (b/a)X100					
RECEITA DE IMPOSTOS (I)	892.000,00	892.000,00	1.199.886,15	135,00					
Recicla Resultante do Imposto Predial e Territorial Urbano - IPTU	52.000,00	52.000,00	23.270,89	45,00					
Recicla Resultante do Imposto sobre Serviços de Qualquer Natureza - ITBI	150.000,00	150.000,00	15.847,01	11,00					
Recicla Resultante do Imposto sobre Serviços de Qualquer Natureza - ISS	500.000,00	500.000,00	215.586,16	44,00					
Recicla Resultante do Imposto sobre a Renda e Proventos de Qualquer Natureza Retido na Fonte - IRRF	190.000,00	190.000,00	945.182,09	498,00					
RECEITA DE TRANSFERÊNCIAS CONSTITUCIONAIS E LEGAIS (II)	26.007.000,00	26.007.000,00	13.872.469,22	54,00					
Cota-Parte FPM	19.500.000,00	19.500.000,00	9.388.939,60	48,00					
Cota-Parte ITR	5.000,00	5.000,00	870,61	18,00					
Cota-Parte IPVA	500.000,00	500.000,00	422.589,40	85,00					
Cota-Parte ICMS	6.000.000,00	6.000.000,00	4.058.026,76	68,00					
Cota-Parte IPH-Exportação	2.000,00	2.000,00	2.042,85	103,00					
Outras Transferências ou Compensações Financeiras Provenientes de Impostos e Transferências Constitucionais	0,00	0,00	0,00	0,00					
TOTAL DAS RECEITAS RESULTANTES DE IMPOSTOS E TRANSFERÊNCIAS CONSTITUCIONAIS E LEGAIS - (II) = (I) + (II)	26.899.000,00	26.899.000,00	15.072.355,37	57,00					
DESPESAS COM AÇÕES E SERVIÇOS PÚBLICOS DE SAÚDE (ASPS) – POR SUBFUNÇÃO E CATEGORIA ECONÔMICA	DOTAÇÃO INICIAL	DOTAÇÃO ATUALIZADA (c)	DESPESA EMPENHADA		DESPESA LIQUIDADADA		DESPESA PAGA		INSCRITAS EM RESTOS A PAGAR NÃO PROCESSADOS
			Até o Bimestre (d)	% (d/c) x 100	Até o Bimestre (e)	% (e/c) x 100	Até o Bimestre (f)	% (f/c) x 100	
ATENÇÃO BÁSICA (IV)	2.449.700,00	1.559.901,95	1.353.346,39	0,87 %	913.045,23	0,59 %	898.765,23	0,58 %	0,00
Despesas Correntes	2.044.600,00	1.531.101,95	1.353.346,39	0,89 %	913.045,23	0,60 %	898.765,23	0,59 %	0,00
Despesas de Capital	405.100,00	28.800,00	0,00	0 %	0,00	0 %	0,00	0 %	0,00
ASSISTÊNCIA HOSPITALAR E AMBULATORIAL (V)	0,00	51.782,00	51.780,00	1,00 %	3.555,00	0,07 %	3.555,00	0,07 %	0,00
Despesas Correntes	0,00	51.782,00	51.780,00	1,00 %	3.555,00	0,07 %	3.555,00	0,07 %	0,00

FONTE: Sistema Gestor Ágape Sistemas, Unidade Responsável: PREFEITURA MUN. DE NOSSA SENHORA APARECIDA

PREFEITURA MUN. DE NOSSA SENHORA APARECIDA
 AVENIDA ABDON JOSE BARRETO, 1223, CENTRO
 CEP: 49.540-000
 CNPJ: 13.101.308/0001-75

RELATÓRIO RESUMIDO DA EXECUÇÃO ORÇAMENTÁRIA - CONSOLIDADO
DEMONSTRATIVO DAS RECEITAS E DESPESAS COM AÇÕES E SERVIÇOS PÚBLICOS DE SAÚDE
 ORÇAMENTO FISCAL E DA SEGURIDADE SOCIAL
4º BIMESTRE DE 2023

RREO – ANEXO XII (LC 141/2012, art. 35)

Despesas de Capital	0,00	0,00	0,00	0,00	0,00	0,00	0,00	0,00	0,00	0,00	0,00	0,00	0,00	0,00	0,00	0,00	0,00	0,00	
SUPORTE PROFILÁTICO E TERAPÊUTICO (VI)	480.300,00	690.800,00	657.012,96	0,96 %	493.712,15	0,72 %	493.712,15	0,72 %	493.712,15	0,72 %	493.712,15	0,72 %	493.712,15	0,72 %	493.712,15	0,72 %	493.712,15	0,72 %	493.712,15
Despesas Correntes	480.300,00	690.800,00	657.012,96	0,96 %	493.712,15	0,72 %	493.712,15	0,72 %	493.712,15	0,72 %	493.712,15	0,72 %	493.712,15	0,72 %	493.712,15	0,72 %	493.712,15	0,72 %	493.712,15
Despesas de Capital	0,00	0,00	0,00	0 %	0,00	0 %	0,00	0 %	0,00	0 %	0,00	0 %	0,00	0 %	0,00	0 %	0,00	0 %	0,00
VIGILÂNCIA SANITÁRIA (VII)	20.120,00	134.120,00	113.529,60	0,85 %	75.513,60	0,57 %	75.513,60	0,57 %	75.513,60	0,57 %	75.513,60	0,57 %	75.513,60	0,57 %	75.513,60	0,57 %	75.513,60	0,57 %	75.513,60
Despesas Correntes	18.120,00	132.120,00	113.529,60	0,86 %	75.513,60	0,58 %	75.513,60	0,58 %	75.513,60	0,58 %	75.513,60	0,58 %	75.513,60	0,58 %	75.513,60	0,58 %	75.513,60	0,58 %	75.513,60
Despesas de Capital	2.000,00	2.000,00	0,00	0 %	0,00	0 %	0,00	0 %	0,00	0 %	0,00	0 %	0,00	0 %	0,00	0 %	0,00	0 %	0,00
VIGILÂNCIA EPIDEMIOLÓGICA (VIII)	112.500,00	156.100,00	145.910,64	0,94 %	111.228,24	0,72 %	111.228,24	0,72 %	111.228,24	0,72 %	111.228,24	0,72 %	111.228,24	0,72 %	111.228,24	0,72 %	111.228,24	0,72 %	111.228,24
Despesas Correntes	110.500,00	154.100,00	145.910,64	0,95 %	111.228,24	0,73 %	111.228,24	0,73 %	111.228,24	0,73 %	111.228,24	0,73 %	111.228,24	0,73 %	111.228,24	0,73 %	111.228,24	0,73 %	111.228,24
Despesas de Capital	2.000,00	2.000,00	0,00	0 %	0,00	0 %	0,00	0 %	0,00	0 %	0,00	0 %	0,00	0 %	0,00	0 %	0,00	0 %	0,00
ALIMENTAÇÃO E NUTRIÇÃO (IX)	0,00	0,00	0,00	0 %	0,00	0 %	0,00	0 %	0,00	0 %	0,00	0 %	0,00	0 %	0,00	0 %	0,00	0 %	0,00
Despesas Correntes	0,00	0,00	0,00	0 %	0,00	0 %	0,00	0 %	0,00	0 %	0,00	0 %	0,00	0 %	0,00	0 %	0,00	0 %	0,00
Despesas de Capital	0,00	0,00	0,00	0 %	0,00	0 %	0,00	0 %	0,00	0 %	0,00	0 %	0,00	0 %	0,00	0 %	0,00	0 %	0,00
OUTRAS SUBFUNÇÕES (Apoio Administrativo/Manutenção) (X)	2.059.600,00	1.599.072,85	1.469.623,96	0,92 %	970.429,22	0,61 %	970.429,22	0,61 %	970.429,22	0,61 %	970.429,22	0,61 %	970.429,22	0,61 %	970.429,22	0,61 %	970.429,22	0,61 %	970.429,22
Despesas Correntes	2.055.400,00	1.594.872,85	1.469.623,96	0,93 %	970.429,22	0,61 %	970.429,22	0,61 %	970.429,22	0,61 %	970.429,22	0,61 %	970.429,22	0,61 %	970.429,22	0,61 %	970.429,22	0,61 %	970.429,22
Despesas de Capital	4.200,00	4.200,00	0,00	0 %	0,00	0 %	0,00	0 %	0,00	0 %	0,00	0 %	0,00	0 %	0,00	0 %	0,00	0 %	0,00
TOTAL (XI) = (IV + V + VI + VII + VIII + IX + X)	5.122.220,00	4.191.776,80	3.791.203,55	0,91 %	2.567.483,44	0,62 %	2.567.483,44	0,62 %	2.567.483,44	0,62 %	2.567.483,44	0,62 %	2.567.483,44	0,62 %	2.567.483,44	0,62 %	2.567.483,44	0,62 %	2.567.483,44

APURAÇÃO DO CUMPRIMENTO DO LIMITE MÍNIMO PARA APLICAÇÃO EM ASPS	DESPESAS EMPENHADAS (d)	DESPESAS LIQUIDADAS (e)	DESPESAS PAGAS (f)
Total das Despesas com ASPs (XII) = (XI)	3.791.203,55	2.567.483,44	2.533.553,44
(-) Restos a Pagar Não Processados Inscritos Indevidamente no Exercício sem Disponibilidade Financeira (XIII)			
(-) Despesas Custeadas com Recursos Vinculados à Parcela do Percentual Mínimo que não foi Aplicada em ASPs em Exercícios Anteriores (XIV)			
(-) Despesas Custeadas com Disponibilidade de Caixa Vinculada aos Restos a Pagar Cancelados (XV)			
(=) VALOR APLICADO EM ASPs (XVI) = (XII - XIII - XIV - XV)	3.791.203,55	2.567.483,44	2.533.553,44

Fonte: Sistema Gestor Ágape Sistemas, Unidade Responsável: PREFEITURA MUN. DE NOSSA SENHORA APARECIDA







PREFEITURA MUN. DE NOSSA SENHORA APARECIDA
 AVENIDA ABDON JOSE BARRETO, 1223, CENTRO
 CEP: 49.540-000
 CNPJ: 13.101.308/0001-75

RELATÓRIO RESUMIDO DA EXECUÇÃO ORÇAMENTÁRIA - CONSOLIDADO
DEMONSTRATIVO DAS RECEITAS E DESPESAS COM AÇÕES E SERVIÇOS PÚBLICOS DE SAÚDE
 ORÇAMENTO FISCAL E DA SEGURIDADE SOCIAL
4º BIMESTRE DE 2023

RREO – ANEXO XII (LC 141/2012, art. 35)

Despesa Mínima a ser Aplicada em ASPS (XVII) = (III) x 15% (LC 141/2012)										2.260.853,31
Despesa Mínima a ser Aplicada em ASPS (XVII) = (III) x % (Lei Orgânica Municipal)										306.630,13
Diferença entre o Valor Aplicado e a Despesa Mínima a ser Aplicada (XVIII) = (XVI (d ou e) - XVII)										
Limite não Cumprido (XIX) = (XVIII) (Quando valor for inferior a zero)										
PERCENTUAL DA RECEITA DE IMPOSTOS E TRANSFERÊNCIAS CONSTITUCIONAIS E LEGAIS APLICADO EM ASPS (XVI / III)*100 (mínimo de 15% conforme LC nº 141/2012 ou % da Lei Orgânica Municipal)					25,15				17,03	16,81

CONTROLE DO VALOR REFERENTE AO PERCENTUAL MÍNIMO NÃO CUMPRIDO EM EXERCÍCIOS ANTERIORES PARA FINS DE APLICAÇÃO DOS RECURSOS VINCULADOS CONFORME ARTIGOS 25 E 26 DA LC 141/2012	LIMITE NÃO CUMPRIDO				SALDO FINAL (NÃO APLICADO) (k)
	SALDO INICIAL (NO EXERCÍCIO ATUAL) (g)	EMPENHADAS (h)	LIQUIDADAS (i)	PAGAS (j)	
Diferença de limite não cumprido em 2023 (saldo inicial = XIXd)					
Diferença de limite não cumprido em 2022 (saldo inicial igual ao saldo final do demonstrativo do exercício anterior)					
Diferença de limite não cumprido em Exercícios Anteriores (saldo inicial igual ao saldo final do demonstrativo do exercício anterior)					

EXECUÇÃO DE RESTOS A PAGAR										
EXERCÍCIO DO EMPENHO	VALOR MÍNIMO PARA APLICAÇÃO EM ASPS (l)	VALOR APLICADO EM ASPS NO EXERCÍCIO (m)	VALOR INSCRITO EM RP CONSIDERADO NO LIMITE2 (n)	VALOR APLICADO ALÉM DO LIMITE MÍNIMO (o) = (m - l)	TOTAL INSCRITO EM RP NO EXERCÍCIO	TOTAL DE RP PAGOS2	TOTAL DE RP A PAGAR	TOTAL DE RP CANCELADOS (p)	TOTAL DA COMPENSAÇÃO DE RP CANCELADOS (q)	SALDO DO VALOR APLICADO ALÉM DO LIMITE MÍNIMO APOS CANCELAMENTOS E COMPENSAÇÕES (r) = (o + q - p)3
Empenhos de 2023										
Empenhos de 2022										
Empenhos de 2021										
Empenhos de 2020										
Empenhos de 2019 e anteriores										

(Handwritten signatures)

FONTE: Sistema Gestor Agape Sistemas, Unidade Responsável: PREFEITURA MUN. DE NOSSA SENHORA APARECIDA

PREFEITURA MUN. DE NOSSA SENHORA APARECIDA
 AVENIDA ABDON JOSE BARRETO, 1223, CENTRO
 CEP: 49.540-000
 CNPJ: 13.101.308/0001-75



RELATÓRIO RESUMIDO DA EXECUÇÃO ORÇAMENTÁRIA - CONSOLIDADO
DEMONSTRATIVO DAS RECEITAS E DESPESAS COM AÇÕES E SERVIÇOS PÚBLICOS DE SAÚDE
 ORÇAMENTO FISCAL E DA SEGURIDADE SOCIAL
4º BIMESTRE DE 2023

RREO – ANEXO XII (LC 141/2012, art. 35)

TOTAL DOS RESTOS A PAGAR CANCELADOS OU PRESCRITOS ATÉ O FINAL DO EXERCÍCIO ATUAL QUE AFETARAM O CUMPRIMENTO DO LIMITE (XXI)
 TOTAL DOS RESTOS A PAGAR CANCELADOS OU PRESCRITOS ATÉ O FINAL DO EXERCÍCIO ANTERIOR QUE AFETARAM O CUMPRIMENTO DO LIMITE (XXII)
 TOTAL DOS RESTOS A PAGAR CANCELADOS OU PRESCRITOS NO EXERCÍCIO ATUAL QUE AFETARAM O CUMPRIMENTO DO LIMITE (XXIII) = (XXI - XXII)

CONTROLE DE RESTOS A PAGAR CANCELADOS OU PRESCRITOS CONSIDERADOS PARA FINS DE APLICAÇÃO DA DISPONIBILIDADE DE CAIXA CONFORME ARTIGO 24§ 1º e 2º DA LC 141/2012	RESTOS A PAGAR CANCELADOS OU PRESCRITOS			SALDO FINAL (NÃO APLICADO) (x) = (s-t)
	SALDO INICIAL (s)	DESPESAS CUSTEADAS NO EXERCÍCIO DE REFERÊNCIA		
		EMPENHADAS (t)	LIQUIDADAS (u)	
Restos a pagar cancelados ou prescritos em 2023 a serem compensados (XXIV)				
Restos a pagar cancelados ou prescritos em 2022 a serem compensados (XXV)				
Restos a pagar cancelados ou prescritos em exercícios anteriores a serem compensados (XXVI)				
TOTAL DE RESTOS A PAGAR CANCELADOS OU PRESCRITOS A COMPENSAR (XXVII)				
RECEITAS ADICIONAIS PARA O FINANCIAMENTO DA SAÚDE NÃO COMPUTADAS NO CÁLCULO DO MÍNIMO	PREVISÃO INICIAL	PREVISÃO ATUALIZADA (a)	RECEITAS REALIZADAS	
			Até o Bimestre (b)	% (c) = (b/a)X100
RECEITAS DE TRANSFERÊNCIAS PARA A SAÚDE (XXVIII)	3.740.000,00	3.740.000,00	2.850.462,39	77,00
Provenientes da União				
Provenientes dos Estados	3.520.000,00	3.520.000,00	2.834.787,89	81,00
Provenientes de Outros Municípios	120.000,00	120.000,00	15.664,50	14,00
RECEITA DE OPERAÇÕES DE CRÉDITO INTERNAS E EXTERNAS VINCULADAS A SAÚDE (XXIX)	100.000,00	100.000,00	0,00	0,00
OUTRAS RECEITAS (XXX)	0,00	0,00	0,00	0,00
TOTAL DE RECEITAS ADICIONAIS PARA FINANCIAMENTO DA SAÚDE (XXXI) = (XXVIII + XXIX + XXX)	4.040.000,00	4.040.000,00	2.850.462,39	71,00

(Handwritten signature and stamp)

PREFEITURA MUN. DE NOSSA SENHORA APARECIDA
 AVENIDA ABDON JOSE BARRETO, 1223, CENTRO
 CEP: 49.540-000
 CNPJ: 13.101.308/0001-75



RELATÓRIO RESUMIDO DA EXECUÇÃO ORÇAMENTÁRIA - CONSOLIDADO
DEMONSTRATIVO DAS RECEITAS E DESPESAS COM AÇÕES E SERVIÇOS PÚBLICOS DE SAÚDE
 ORÇAMENTO FISCAL E DA SEGURIDADE SOCIAL
4º BIMESTRE DE 2023

RREO – ANEXO XII (LC 141/2012, art. 35)

DESPESAS COM SAÚDE NÃO COMPUTADAS NO CÁLCULO DO MÍNIMO

DESPESAS COM SAÚDE POR SUBFUNÇÕES E CATEGORIA ECONÔMICA NÃO COMPUTADAS NO CÁLCULO DO MÍNIMO	DOTAÇÃO INICIAL	DOTAÇÃO ATUALIZADA (c)	DESPESA EMPENHADA		DESPESA LIQUIDADADA		DESPESA PAGA		INSCRITAS EM RESTOS A PAGAR NÃO PROCESSADOS
			Até o Bimestre (d)	% (d/c) x 100	Até o Bimestre (e)	% (e/c) x 100	Até o Bimestre (f)	% (f/c) x 100	
ATENÇÃO BÁSICA (XXXII)	3.522.930,00	4.581.823,20	4.377.737,52	0,96 %	2.983.168,10	0,66 %	2.960.892,00	0,65 %	0,00
Despesas Correntes	3.399.030,00	4.067.573,20	3.945.765,52	0,97 %	2.551.750,85	0,63 %	2.531.294,75	0,63 %	0,00
Despesas de Capital	123.900,00	514.250,00	431.972,00	0,84 %	431.417,25	0,84 %	429.597,25	0,84 %	0,00
ASSISTÊNCIA HOSPITALAR E AMBULATORIAL (XXXIII)	167.900,00	37.900,00	8.215,20	0,22 %	8.215,20	0,22 %	7.644,00	0,21 %	0,00
Despesas Correntes	62.700,00	22.700,00	8.215,20	0,36 %	8.215,20	0,37 %	7.644,00	0,34 %	0,00
Despesas de Capital	105.200,00	15.200,00	0,00	0,00 %	0,00	0 %	0,00	0 %	0,00
SUORTE PROFILÁTICO E TERAPÊUTICO (XXXIV)	179.100,00	75.750,00	11.761,18	0,16 %	11.761,18	0,16 %	11.761,18	0,16 %	0,00
Despesas Correntes	179.000,00	75.650,00	11.761,18	0,16 %	11.761,18	0,16 %	11.761,18	0,16 %	0,00
Despesas de Capital	100,00	100,00	0,00	0,00 %	0,00	0 %	0,00	0 %	0,00
VIGILÂNCIA SANITÁRIA (XXXV)	21.900,00	21.900,00	0,00	0,00 %	0,00	0 %	0,00	0 %	0,00
Despesas Correntes	18.600,00	18.600,00	0,00	0,00 %	0,00	0 %	0,00	0 %	0,00
Despesas de Capital	3.300,00	3.300,00	0,00	0,00 %	0,00	0 %	0,00	0 %	0,00
VIGILÂNCIA EPIDEMIOLÓGICA (XXXVI)	134.800,00	172.200,00	100.367,00	0,58 %	65.921,40	0,39 %	65.921,40	0,39 %	0,00
Despesas Correntes	115.500,00	152.900,00	100.367,00	0,66 %	65.921,40	0,44 %	65.921,40	0,44 %	0,00
Despesas de Capital	19.300,00	19.300,00	0,00	0,00 %	0,00	0 %	0,00	0 %	0,00
ALIMENTAÇÃO E NUTRIÇÃO (XXXVII)	0,00	0,00	0,00	0 %	0,00	0 %	0,00	0 %	0,00
Despesas Correntes	0,00	0,00	0,00	0 %	0,00	0 %	0,00	0 %	0,00
Despesas de Capital	0,00	0,00	0,00	0 %	0,00	0 %	0,00	0 %	0,00
OUTRAS SUBFUNÇÕES (Apoio Administrativo/Manutenção) (XXXVIII)	73.370,00	134.070,00	85.666,98	0,64 %	76.924,98	0,58 %	76.924,98	0,58 %	0,00
Despesas Correntes	69.470,00	130.170,00	85.666,98	0,66 %	76.924,98	0,60 %	76.924,98	0,60 %	0,00

[Handwritten signatures and initials in blue ink]



PREFEITURA MUN. DE NOSSA SENHORA APARECIDA
 AVENIDA ABDON JOSE BARRETO, 1223, CENTRO
 CEP: 49.540-000
 CNPJ: 13.101.308/0001-75

RELATÓRIO RESUMIDO DA EXECUÇÃO ORÇAMENTÁRIA - CONSOLIDADO
DEMONSTRATIVO DAS RECEITAS E DESPESAS COM AÇÕES E SERVIÇOS PÚBLICOS DE SAÚDE
 ORÇAMENTO FISCAL E DA SEGURIDADE SOCIAL
4º BIMESTRE DE 2023

RREO – ANEXO XII (LC 141/2012, art. 35)

DESPESAS TOTAIS COM SAÚDE EXECUTADAS COM RECURSOS PRÓPRIOS E COM RECURSOS TRANSFERIDOS DE OUTROS ENTES	DOTAÇÃO INICIAL	DOTAÇÃO ATUALIZADA (c)	DESPESA EMPENHADA		DESPESA LIQUIDADADA		DESPESA PAGA		INSCRITAS EM RESTOS A PAGAR NÃO PROCESSADOS
			Até o Bimestre (d)	% (d/c) x 100	Até o Bimestre (e)	% (e/c) x 100	Até o Bimestre (f)	% (f/c) x 100	
	3.900,00	3.900,00	0,00	0,00 %	0,00	0,00 %	0,00	0,00 %	0,00
TOTAL DAS DESPESAS NÃO COMPUTADAS NO CÁLCULO DO MÍNIMO (XXXIX) = (XXXII + XXXIII + XXXIV + XXXV + XXXVI + XXXVII + XXXVIII)	4.100.000,00	5.023.643,20	4.583.747,88	0,92 %	3.145.990,86	0,63 %	3.123.143,56	0,63 %	0,00
ATENÇÃO BÁSICA (XL) = (IV + XXXII)	5.972.630,00	6.141.725,15	5.731.083,91	0,94 %	3.896.213,33	0,64 %	3.859.657,23	0,63 %	0,00
ASSISTÊNCIA HOSPITALAR E AMBULATORIAL (XLI) = (V + XXXIII)	167.900,00	89.682,00	59.995,20	0,67 %	11.770,20	0,14 %	11.199,00	0,13 %	0,00
SUPOORTE PROFILÁTICO E TERAPÊUTICO (XLII) = (VI + XXXIV)	659.400,00	786.550,00	668.774,14	0,88 %	505.473,33	0,66 %	505.473,33	0,66 %	0,00
VIGILÂNCIA SANITÁRIA (XLIII) = (VII + XXXV)	42.020,00	156.020,00	113.529,60	0,73 %	75.513,60	0,49 %	75.513,60	0,49 %	0,00
VIGILÂNCIA EPIDEMIOLÓGICA (XLIV) = (VIII + XXXVI)	247.300,00	328.300,00	246.277,64	0,76 %	177.149,64	0,54 %	170.483,64	0,52 %	0,00
ALIMENTAÇÃO E NUTRIÇÃO (XLV) = (XIX + XXXVII)	0,00	0,00	0,00	0 %	0,00	0 %	0,00	0 %	0,00
OUTRAS SUBFUNÇÕES (Apoio Administrativo/Manutenção) (XLVI) = (X + XXXVIII)	2.132.970,00	1.733.142,85	1.555.290,94	0,90 %	1.047.354,20	0,61 %	1.034.370,20	0,60 %	0,00
TOTAL DAS DESPESAS COM SAÚDE (XLVII) = (XI + XXXIX)	9.222.220,00	9.215.420,00	8.374.951,43	0,91 %	5.713.474,30	0,62 %	5.656.697,00	0,62 %	0,00
(-) Despesas executadas com recursos provenientes das transferências de recursos de outros entes ¹									0,00
TOTAL DAS DESPESAS EXECUTADAS COM RECURSOS PRÓPRIOS (XLVIII)									0,00

Manual de Demonstrativos Fiscais - 13ª edição – pág. 451

Jeane de Jesus Barreto
 JEANE DE JESUS BARRETO
 PREFEITA MUNICIPAL

José Leidivaldo Oliveira
 JOSÉ LEIDIVALDO OLIVEIRA
 SECRETÁRIO DE FINANÇAS

Bianca Secundo Gois
 BIANCA SECUNDO GOIS
 CONTADORA CRC/SE Nº 5855

Gilson Lima Alves
 GILSON LIMA ALVES
 SECRETÁRIO DE CONTROLE INTERNO

MUNICÍPIO DE NOSSA SENHORA APARECIDA
 RELATÓRIO RESUMIDO DA EXECUÇÃO ORÇAMENTÁRIA
 DEMONSTRATIVO DAS PARCELIAS PÚBLICO-PRIVADAS
 ORÇAMENTOS FISCAL E DA SEGURIDADE SOCIAL
 PERÍODO DE REFERÊNCIA: JULHO E AGOSTO DE 2023

RREO - Anexo 13 (Lei nº 11.079, de 30.12.2004, arts. 22, 25 e 28) Em Reais

ESPECIFICAÇÃO	SALDO TOTAL EM 31 DE DEZEMBRO DO EXERCÍCIO ANTERIOR	REGISTROS EFETUADOS EM <EXERCÍCIO>										
		Até o bimestre	No bimestre	<EC + 1>	<EC + 2>	<EC + 3>	<EC + 4>	<EC + 5>	<EC + 6>	<EC + 7>	<EC + 8>	<EC + 9>
TOTAL DE ATIVOS												
Ativos Constituídos na SPE												
TOTAL DE PASSIVOS												
Obrigações decorrentes de Ativos Constituídos pela												
Provisões de PPP												
Outros Passivos												
ATOS POTENCIAIS PASSIVOS												
Obrigações Contratuais												
Riscos Não Provisionados												
Garantias Concedidas												
Outros Passivos Contingentes												
DESPESAS DE PPP												
Do Ente Federado												
Das Estadais Não-Dependentes												
TOTAL DAS DESPESAS												
RECEITA CORRENTE LÍQUIDA (RCL)												
TOTAL DAS DESPESAS / RCL (%)												

SEM MOVIMENTO

SEM MOVIMENTO

Nota: FONTE: Sistema: <Ágape>, Unidade Responsável: <PREFEITURA MUN. DE NOSSA SENHORA APARECIDA>, Emissão: <22/09/2023>.

Jeanne de Jesus Barreto
 JEANE DE JESUS BARRETO
 PREFEITA MUNICIPAL

José Leivaldo Oliveira
 JOSÉ LEIDIVALDO OLIVEIRA
 SECRETÁRIO DE FINANÇAS

Bianca Secundo Gois
 BIANCA SECUNDO GOIS
 CONTADORA CRC/SE Nº 5855

Gilson Lima Alves
 GILSON LIMA ALVES
 SECRETÁRIO DE CONTROLE INTERNO

MUNICÍPIO DE NOSSA SENHORA APARECIDA
DEMONSTRATIVO SIMPLIFICADO DO RELATÓRIO RESUMIDO DA EXECUÇÃO ORÇAMENTÁRIA
 ORÇAMENTOS FISCAL E DA SEGURIDADE SOCIAL
 PERÍODO DE REFERÊNCIA: JULHO E AGOSTO DE 2023


RREO - Anexo XIV (LRF, Art. 48)		BALANÇO ORÇAMENTÁRIO	Até o Bimestre
RECEITAS			
Previsão Inicial			40.000.000,00
Previsão Atualizada			40.000.000,00
Receitas Realizadas			22.931.810,95
Déficit Orçamentário			1.980.462,10
Saldos de Exercícios Anteriores (Utilizados para Créditos Adicionais)			
DESPESAS			
Dotação Inicial			40.000.000,00
Créditos Adicionais			0,00
Dotação Atualizada			40.000.000,00
Despesas Empenhadas			37.596.741,56
Despesas Liquidadas			24.912.273,05
Despesas Pagas			24.465.272,37
Superávit Orçamentário			-1.980.462,10
		DESPESAS POR FUNÇÃO/SUBFUNÇÃO	Até o Bimestre
			37.596.741,56
			24.912.273,05
		RECEITA CORRENTE LÍQUIDA - RCL	Até o Bimestre
			33.225.527,60
			33.225.527,60
			33.201.767,60
		RECEITAS E DESPESAS DOS REGIMES DE PREVIDÊNCIA	Até o Bimestre
Fundo em Capitalização (PLANO PREVIDENCIÁRIO)			
Receitas Previdenciárias Realizadas			
Despesas Previdenciárias Empenhadas			
Despesas Previdenciárias Liquidadas			
Resultado Previdenciário			
Fundo em Repartição (PLANO FINANCEIRO)			
Receitas Previdenciárias Realizadas			
Despesas Previdenciárias Empenhadas			
Despesas Previdenciárias Liquidadas			
Resultado Previdenciário			

RESULTADOS NOMINAL E PRIMÁRIO		Meta Fixada no Anexo de Metas Fiscais da LDO (a)	Resultado Apurado Até o Bimestre (b)	% em Relação à Meta (b/a)
		-	-1.773.005,59	#DIV/0!
RESULTADO PRIMÁRIO (SEM RPPS) - Acima da Linha		-	-1.092.241,72	#DIV/0!
RESULTADO NOMINAL (SEM RPPS) - Abaixo da Linha				
RESTOS A PAGAR POR PODER E MINISTÉRIO PÚBLICO				
RESTOS A PAGAR PROCESSADOS				
Poder Executivo	Inscrição	305.816,72	11.654,65	302.430,69
Poder Legislativo		305.816,72	11.654,65	302.430,69
Poder Judiciário		-	-	-
Ministério Público		-	-	-
RESTOS A PAGAR NÃO-PROCESSADOS				
Poder Executivo		775.764,42	228.532,62	698.505,65
Poder Legislativo		775.764,42	228.532,62	698.505,65
Poder Judiciário		-	-	-
Ministério Público		-	-	-
TOTAL		1.081.581,14	240.187,27	1.000.936,34
DESPESAS COM MANUTENÇÃO E DESENVOLVIMENTO DO ENSINO				
	Valor Apurado Até o Bimestre		Limites Constitucionais Anuais	% Aplicado Até o Bimestre
Mínimo Anual de 25% das Receitas de Impostos na Manutenção e Desenvolvimento do Ensino	4.685.085,90	25%		29,87%
Mínimo Anual de 70% do FUNDEB na Remuneração dos Profissionais da Educação Básica	5.044.717,78	70%		100,90%
Percentual de 50% da Complementação da União ao FUNDEB (VAAT) na Educação Infantil	0,00	50%		0,00%
Mínimo de 15% da Complementação da União ao FUNDEB (VAAT) em Despesas de Capital	0,00	15%		0,00%
RECEITAS DE OPERAÇÕES DE CRÉDITO E DESPESAS DE CAPITAL				
Receita de Operação de Crédito	Valor Apurado Até o Bimestre			
Despesa de Capital Líquida	Saldo não realizado			
PROJEÇÃO ATUARIAL DOS REGIMES DE PREVIDÊNCIA				
	Exercício	10º Exercício	20º Exercício	35º Exercício
Plano Previdenciário				
Receitas Previdenciárias (I)	-	-	-	-
Despesas Previdenciárias (II)	-	-	-	-
Resultado Previdenciário (III) = (I - II)	-	-	-	-
Plano Financeiro				
Receitas Previdenciárias (IV)	-	-	-	-
Despesas Previdenciárias (V)	-	-	-	-
Resultado Previdenciário (VI) = (IV - V)	-	-	-	-

RECEITA DA ALIENAÇÃO DE ATIVOS E APLICAÇÃO DOS RECURSOS	Valor Apurado Até o Bimestre	Saldo a Realizar						
Receita de Capital Resultante da Alienação de Ativos Aplicação dos Recursos da Alienação de Ativos								
DESPESAS COM AÇÕES E SERVIÇOS PÚBLICOS DE SAÚDE Despesas com Ações e Serviços Públicos de Saúde executadas com recursos de impostos	<table border="1"> <thead> <tr> <th>Valor apurado Até o Bimestre</th> <th>% Mínimo a Aplicar no Exercício</th> <th>Limite Constitucional Anual</th> </tr> </thead> <tbody> <tr> <td>2.567.483,44</td> <td>15%</td> <td>% Aplicado Até o Bimestre 17,03%</td> </tr> </tbody> </table>	Valor apurado Até o Bimestre	% Mínimo a Aplicar no Exercício	Limite Constitucional Anual	2.567.483,44	15%	% Aplicado Até o Bimestre 17,03%	
Valor apurado Até o Bimestre	% Mínimo a Aplicar no Exercício	Limite Constitucional Anual						
2.567.483,44	15%	% Aplicado Até o Bimestre 17,03%						
DESPESAS DE CARÁTER CONTINUADO DERIVADAS DE PPP Total das Despesas Consideradas para o Limite / RCL (%)	Valor Apurado no Exercício Corrente -							


 JEANE DE JESUS BARRETO
 PREFEITA MUNICIPAL


 JOSÉ LEIDIVALDO OLIVEIRA
 SECRETARIO DE FINANÇAS


 BIANCA SECUNDO GOIS
 CONTADORA CRC/SE Nº 5855


 GILSON LIMA ALVES
 SECRETÁRIO DE CONTROLE INTERNO