

Tabela 1 - Demonstrativo da Despesa com Pessoal - Estados, DF e Municípios

MUNICÍPIO DE NOSSA SENHORA APARECIDA - PODER EXECUTIVO
 RELATÓRIO DE GESTÃO FISCAL
DEMONSTRATIVO DA DESPESA COM PESSOAL
 ORÇAMENTOS FISCAL E DA SEGURIDADE SOCIAL
 MAIO 2020 A ABRIL 2021
 2º QUADRIMESTRE
 RGF - ANEXO 1 (LRF, art. 55, inciso I, alínea "a")

RS 1,00

DESPESA COM PESSOAL	DESPESAS EXECUTADAS (Últimos 12 Meses)												TOTAL (ÚLTIMOS 12 MESES) (a)	INSCRITAS EM RESTOS A PAGAR NÃO PROCESSADOS (b)
	LIQUIDADAS													
	SET/2020	OUT/2020	NOV/2020	DEZ/2020	JAN/2021	FEV/2021	MAR/2021	ABR/2021	MAIO/2021	JUNHO/2021	JULHO/2021	AGO/2021		
DESPESA BRUTA COM PESSOAL (I)	1.058.822,01	1.041.156,81	1.047.116,77	1.828.170,77	913.829,89	1.184.839,38	1.313.651,08	1.366.425,44	1.237.253,04	1.366.956,91	1.023.018,74	1.105.192,95	14.486.433,79	
Pessoal Ativo	1.052.254,01	1.032.088,81	1.040.548,77	1.817.534,77	908.029,89	1.179.039,38	1.307.851,08	1.360.625,44	1.231.453,04	1.361.156,91	1.017.218,74	1.099.392,95	14.407.193,79	
Vencimentos, Vantagens e Outras Despesas Variáveis	988.691,98	977.919,91	996.731,28	1.595.585,89	847.122,94	1.070.409,58	1.133.043,17	1.085.076,09	1.069.707,02	1.067.754,91	1.017.218,74	1.099.392,95	12.948.654,46	
Obrigações Patronais	63.562,03	54.168,90	43.817,49	221.948,88	60.906,95	108.629,80	174.807,91	275.549,35	161.746,02	293.402,00	0,00	0,00	1.458.539,33	
Benefícios Previdenciários	0,00	0,00	0,00	0,00	0,00	0,00	0,00	0,00	0,00	0,00	0,00	0,00	0,00	
Pessoal Inativo e Pensionistas	6.568,00	9.068,00	6.568,00	10.636,00	5.800,00	5.800,00	5.800,00	5.800,00	5.800,00	5.800,00	5.800,00	5.800,00	79.240,00	
Aposentadorias, Reserva e Reformas	6.568,00	9.068,00	6.568,00	10.636,00	5.800,00	5.800,00	5.800,00	5.800,00	5.800,00	5.800,00	5.800,00	5.800,00	79.240,00	
Pensões	0,00	0,00	0,00	0,00	0,00	0,00	0,00	0,00	0,00	0,00	0,00	0,00	0,00	
Outros Benefícios Previdenciários	0,00	0,00	0,00	0,00	0,00	0,00	0,00	0,00	0,00	0,00	0,00	0,00	0,00	
Outras despesas de pessoal decorrentes de contratos de terceirização ou de contratação de forma indireta (§ 1º do art. 18 da LRF)	0,00	0,00	0,00	0,00	0,00	0,00	0,00	0,00	0,00	0,00	0,00	0,00	0,00	
DESPESAS NÃO COMPUTADAS (II) (§ 1º do art. 19 da LRF)	0,00	0,00	0,00	0,00	0,00	40.820,82	17.941,53	18.968,20	10.000,00	0,00	610,10	4.731,11	93.071,76	
Indenizações por Demissão e Incentivos à Demissão Voluntária	0,00	0,00	0,00	0,00	0,00	0,00	0,00	0,00	0,00	0,00	0,00	0,00	0,00	
Decorrentes de Decisão Judicial de período anterior ao da apuração						40.820,82	17.941,53	18.968,20	10.000,00	0,00	610,10	4.731,11	93.071,76	
Despesas de Exercícios Anteriores de período anterior ao da apuração		0,00	0,00	0,00	0,00	0,00	0,00	0,00	0,00	0,00	0,00	0,00	0,00	
Inativos e Pensionistas com Recursos Vinculados	0,00	0,00	0,00	0,00	0,00	0,00	0,00	0,00	0,00	0,00	0,00	0,00	0,00	
DESPESA LÍQUIDA COM PESSOAL (III) = (I - II)	1.058.822,01	1.041.156,81	1.047.116,77	1.828.170,77	913.829,89	1.144.018,56	1.295.709,55	1.347.487,24	1.227.253,04	1.366.956,91	1.022.408,64	1.100.461,84	14.393.362,03	
APURAÇÃO DO CUMPRIMENTO DO LIMITE LEGAL								VALOR		% SOBRE A RCL AJUSTADA				
RECEITA CORRENTE LÍQUIDA - RCL (IV)								24.424.085,37		-				
(c) Transferências obrigatórias da União relativas às emendas individuais (art. 166-A, § 1º, da CF) (V)								800.000,00		-				
(c) Transferências obrigatórias da União relativas às emendas de bancada (art. 166, § 16 da CF) (VI)								0,00		-				
RECEITA CORRENTE LÍQUIDA AJUSTADA PARA CÁLCULO DOS LIMITES DA DESPESA COM PESSOAL (VII) = (IV - V - VI)								23.624.085,37		-				
DESPESA TOTAL COM PESSOAL - DTP (VIII) = (III a + III b)								14.393.362,03		60,93				
LIMITE MÁXIMO (IX) (incisos I, II e III, art. 20 da LRF)								12.757.006,10		54,00				
LIMITE PRUDENCIAL (X) = (0,95 x IX) (parágrafo único do art. 22 da LRF)								12.119.155,79		51,30				
LIMITE DE ALERTA (XI) = (0,90 x IX) (inciso II do § 1º do art. 59 da LRF)								11.481.305,49		48,60				

FONTE: Sistema Govnet, Unidade Responsável Secretaria Municipal de Finanças, Data da emissão 26/05/2021 e hora de emissão 16h e 06m

1. Nos demonstrativos elaborados no primeiro e no segundo quadrimestre de cada exercício, os valores de restos a pagar não processados inscritos em 31 de dezembro do exercício anterior continuarão a ser informados nesse campo. Esses valores não sofrem alteração pelo seu processamento, e somente no caso de cancelamento podem ser excluídos.

NOTA 1: Conforme Resoluções 320 e 321/2019 do TCE/SE, dispõe sobre a incidência de recursos transferidos pela União por intermédio de programas federais no cálculo das despesas com pessoal nos municípios do Estado de Sergipe estabelecido na Lei de Responsabilidade Fiscal - LRF.

NOTA 2: Demonstrativo Consolidado com Poder Legislativo

Tabela 1.1

TRAJETÓRIA DE RETORNO AO LIMITE DA DESPESA TOTAL COM PESSOAL								
2019			2020			2020		
3º Quadrimestre			1º Quadrimestre			2º Quadrimestre		
Limite Máximo	% DTP	% Excedente	Redutor mínimo de 1/3 do Excedente (d) = (1/3 * c)	Limite	% DTP	Redutor Residual	Limite	% DTP
(a)	(b)	(c) = (b-a)	(d)	(e) = (b-d)	(f)	(g) = (f-a)	(h) = (a)	(i)
60,00	66,81	6,81	2,27	64,54	60,93	0,93	60,00	60,93

Nota: DTP corresponde à Despesa Total com Pessoal.


JEANE DE JESUS BARRETO
 Prefeita Municipal


JOSÉ VALMIR DOS PASSOS
 CRC/SE Nº 4.111


JOSÉ LEIVALDO OLIVEIRA
 SECRETARIO DE FINANÇAS


GILSON LIMA ALVES
 SECRETÁRIO MUNICIPAL DE CONTROLE INTERNO

Tabela 2 - Demonstrativo da Dívida Consolidada Líquida - Estados, DF e Municípios

MUNICÍPIO DE NOSSA SENHORA APARECIDA - PODER EXECUTIVO
RELATÓRIO DE GESTÃO FISCAL
DEMONSTRATIVO DA DÍVIDA CONSOLIDADA LÍQUIDA
ORÇAMENTOS FISCAL E DA SEGURIDADE SOCIAL
JANEIRO A ABRIL 2021
1º QUADRIMESTRE
RGF - ANEXO 2 (LRF, art. 55, inciso I, alínea "b")

R\$ 1,00

DÍVIDA CONSOLIDADA	SALDO DO EXERCÍCIO ANTERIOR	SALDO DO EXERCÍCIO DE 2020		
		Até o 1º Quadrimestre	Até o 2º Quadrimestre	Até o 3º Quadrimestre
DÍVIDA CONSOLIDADA - DC (I)	15.989.130,40	15.788.316,66	14.456.152,81	0,00
Dívida Mobiliária	0,00	0,00	0,00	0,00
Dívida Contratual	15.989.130,40	15.788.316,66	11.590.768,97	0,00
Empréstimos	0,00	0,00	0,00	0,00
Internos	0,00	0,00	0,00	0,00
Externos	0,00	0,00	0,00	0,00
Reestruturação da Dívida de Estados e Municípios	0,00	0,00	0,00	0,00
Financiamentos	0,00	0,00	0,00	0,00
Internos	0,00	0,00	0,00	0,00
Externos	0,00	0,00	0,00	0,00
Parcelamento e Renegociação de dívidas	15.989.130,40	15.788.316,66	11.590.768,97	0,00
De Tributos	0,00	0,00	0,00	0,00
De Contribuições Previdenciárias	15.989.130,40	15.788.316,66	11.590.768,97	0,00
De Demais Contribuições Sociais	0,00	0,00	0,00	0,00
Do FGTS	0,00	0,00	0,00	0,00
Com Instituição Não financeira	0,00	0,00	0,00	0,00
Demais Dívidas Contratuais	0,00	0,00	0,00	0,00
Precatórios Posteriores a 05/05/2000 (inclusive) - Vencidos e não pagos	0,00	0,00	1.467.723,93	0,00
Outras Dívidas	0,00	0,00	1.397.659,91	0,00
DEDUÇÕES (II)	4.066.921,08	5.043.244,54	5.733.100,97	0,00
Disponibilidade de Caixa ¹	4.066.921,08	5.041.450,09	5.733.100,97	0,00
Disponibilidade de Caixa Bruta	4.085.160,13	5.059.689,14	5.751.340,02	0,00
(-) Restos a Pagar Processados	18.239,05	18.239,05	18.239,05	0,00
Demais Haveres Financeiros	0,00	1.794,45	4.511,76	0,00
DÍVIDA CONSOLIDADA LÍQUIDA² (DCL) (III) = (I - II)	11.922.209,32	10.745.072,12	8.723.051,84	0,00
RECEITA CORRENTE LÍQUIDA - RCL (IV)	24.603.659,11	24.537.173,42	24.424.085,37	0,00
(-) Transferências obrigatórias da União relativas às emendas individuais (art. 166-A, § 1º, da CF) (V)			800.000,00	0,00
RECEITA CORRENTE LÍQUIDA AJUSTADA PARA CÁLCULO DOS LIMITES DE ENDIVIDAMENTO (VI) = (IV - V)	24.603.659,11	24.537.173,42	23.624.085,37	0,00
% da DC sobre a RCL AJUSTADA (I/VI)	64,99	64,34	61,19	#DIV/0!
% da DCL sobre a RCL AJUSTADA (III/VI)	48,46	43,79	36,92	#DIV/0!
LIMITE DEFINIDO POR RESOLUÇÃO DO SENADO FEDERAL - 120%	29.524.390,93	29.444.608,10	28.348.902,44	0,00
LIMITE DE ALERTA (inciso III do § 1º do art. 59 da LRF) - 90%	26.571.951,84	26.500.147,29	25.514.012,20	0,00

OUTROS VALORES NÃO INTEGRANTES DA DC	SALDO DO EXERCÍCIO ANTERIOR	SALDO DO EXERCÍCIO DE 2020		
		Até o 1º Quadrimestre	Até o 2º Quadrimestre	Até o 3º Quadrimestre
PRECATÓRIOS ANTERIORES A 05/05/2000	0,00	0,00	0,00	0,00
PRECATÓRIOS POSTERIORES A 05/05/2000 (Não incluídos na DC) ²	0,00	0,00	0,00	0,00
PASSIVO ATUARIAL	0,00	0,00	0,00	0,00
INSUFICIÊNCIA FINANCEIRA	0,00	0,00	0,00	0,00
DEPÓSITOS E CONSIGNAÇÕES SEM CONTRAPARTIDA	178.632,39	773.052,33	1.136.700,77	0,00
RP NÃO-PROCESSADOS	609.660,42	503.542,09	503.542,09	0,00
ANTECIPAÇÕES DE RECEITA ORÇAMENTÁRIA - ARO	0,00	0,00	0,00	0,00
DÍVIDA CONTRATUAL DE PPP	0,00	0,00	0,00	0,00
APROPRIAÇÃO DE DEPÓSITOS JUDICIAIS	0,00	0,00	0,00	0,00


FONTE: Sistema Contábil, Unidade Responsável Secretaria Municipal de Finanças, Data da emissão 25/05/2021 e hora de emissão 10h e 09m

1. Se o saldo apurado for negativo, ou seja, se o total da Disponibilidade de Caixa Bruta for menor que Restos a Pagar Processados, esse saldo negativo não deverá ser informado nessa linha, mas sim na linha da "Insuficiência Financeira", no quadro "Outros Valores não integrantes da Dívida Consolidada". Assim, quando o cálculo de Disponibilidade de Caixa for negativo, o valor dessa linha deverá ser (0) "zero".

2. Refere-se aos precatórios posteriores a 05/05/2000 que, em cumprimento ao disposto no artigo 100 da Constituição Federal, ainda não foram incluídos no orçamento ou constam no orçamento e ainda não foram pagos. Ao final do exercício em que esses precatórios foram incluídos ou que deveriam ter sido incluídos, os valores deverão compor a linha "Pecatórios Posteriores a 05/05/2000 (inclusive) - Vencidos e não pagos".

NOTA: Demonstrativo Consolidado so com Poder Executivo


JEANE DE JESUS BARRETO
Prefeita Municipal


JOSÉ VALMIR DOS PASSOS
CRC/SE Nº 4.111


JOSÉ LEIVALDO OLIVEIRA
SECRETARIO DE FINANÇAS


GILSON LIMA ALVES
SECRETÁRIO MUNICIPAL DE CONTROLE INTERNO

Tabela 3 - Demonstrativo das Garantias e Contragarantias de Valores

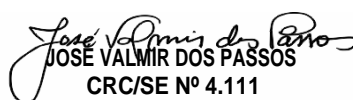
MUNICIPIO DE NOSSA SENHORA APARECIDA - PODER EXECUTIVO
 RELATÓRIO DE GESTÃO FISCAL
DEMONSTRATIVO DAS GARANTIAS E CONTRAGARANTIAS DE VALORES
 ORÇAMENTOS FISCAL E DA SEGURIDADE SOCIAL
 JANEIRO A ABRIL 2021
 1º QUADRIMESTRE
 RGF - ANEXO 3 (LRF, art. 55, inciso I, alínea "c" e art. 40, § 1º)

GARANTIAS CONCEDIDAS	SALDO DO EXERCÍCIO ANTERIOR	SALDOS DO EXERCÍCIO DE 2020		
		Até o 1º Quadrimestre	Até o 2º Quadrimestre	Até o 3º Quadrimestre
AOS ESTADOS (I)	0,00	0,00	0,00	0,00
Em Operações de Crédito Externas	0,00	0,00	0,00	0,00
Em Operações de Crédito Internas	0,00	0,00	0,00	0,00
AOS MUNICÍPIOS (II)	0,00	0,00	0,00	0,00
Em Operações de Crédito Externas	0,00	0,00	0,00	0,00
Em Operações de Crédito Internas	0,00	0,00	0,00	0,00
ÀS ENTIDADES CONTROLADAS (III)	0,00	0,00	0,00	0,00
Em Operações de Crédito Externas	0,00	0,00	0,00	0,00
Em Operações de Crédito Internas	0,00	0,00	0,00	0,00
POR MEIO DE FUNDOS E PROGRAMAS (IV)	0,00	0,00	0,00	0,00
TOTAL GARANTIAS CONCEDIDAS (V) = (I + II + III + IV)	0,00	0,00	0,00	0,00
RECEITA CORRENTE LÍQUIDA - RCL (VI)	24.603.659,11	24.537.173,42	24.424.085,37	0,00
(-) Transferências obrigatórias da União relativas às emendas individuais (art. 166-A, § 1º, da CF) (VII)			800.000,00	0,00
RECEITA CORRENTE LÍQUIDA AJUSTADA PARA CÁLCULO DOS LIMITES DE ENDIVIDAMENTO (VIII) = (VI - VII)	24.603.659,11	24.537.173,42	23.624.085,37	0,00
% do TOTAL DAS GARANTIAS sobre a RCL AJUSTADA (V/VIII)	0,00%	0,00%	0,00%	#DIV/0!
LIMITE DEFINIDO POR RESOLUÇÃO DO SENADO FEDERAL - 22%	5.412.805,00	5.398.178,15	5.197.298,78	0,00
LIMITE DE ALERTA (inciso III do §1º do art. 59 da LRF) - 90%	4.871.524,50	4.858.360,34	4.677.568,90	0,00
MEDIDAS CORRETIVAS:				
CONTRAGARANTIAS RECEBIDAS	SALDO DO EXERCÍCIO ANTERIOR	SALDOS DO EXERCÍCIO DE 2020		
		Até o 1º Quadrimestre	Até o 2º Quadrimestre	Até o 3º Quadrimestre
DOS ESTADOS (IX)	0,00	0,00	0,00	0,00
Em Garantia às operações de Crédito Externas	0,00	0,00	0,00	0,00
Em Garantia às operações de Crédito Internas	0,00	0,00	0,00	0,00
DOS MUNICÍPIOS (X)	0,00	0,00	0,00	0,00
Em Garantia às operações de Crédito Externas	0,00	0,00	0,00	0,00
Em Garantia às operações de Crédito Internas	0,00	0,00	0,00	0,00
DAS ENTIDADES CONTROLADAS (XI)	0,00	0,00	0,00	0,00
Em Garantia às operações de Crédito Externas	0,00	0,00	0,00	0,00
Em Garantia às operações de Crédito Internas	0,00	0,00	0,00	0,00
EM GARANTIAS POR MEIO DE FUNDOS E PROGRAMAS (XII)	0,00	0,00	0,00	0,00
TOTAL CONTRAGARANTIAS RECEBIDAS (XIII) = (IX + X + XI + XII)	0,00	0,00	0,00	0,00

FONTE: Sistema Contábil, Unidade Responsável Secretaria Municipal de Finanças, Data da emissão 25/05/2021 e hora de emissão 10h e 09m

NOTA: Demonstrativo Consolidado so com Poder Executivo


JEANE DE JESUS BARRETO
 Prefeita Municipal


JOSÉ VALMIR DOS PASSOS
 CRC/SE Nº 4.111


JOSÉ LEIVALDO OLIVEIRA
 SECRETARIO DE FINANÇAS


GILSON LIMA ALVES
 SECRETÁRIO MUNICIPAL DE CONTROLE INTERNO

Tabela 4 - Demonstrativo das Operações de Crédito

MUNICÍPIO DE NOSSA SENHORA APARECIDA - PODER EXECUTIVO
 RELATÓRIO DE GESTÃO FISCAL
DEMONSTRATIVO DAS OPERAÇÕES DE CRÉDITO
 ORÇAMENTOS FISCAL E DA SEGURIDADE SOCIAL
 JANEIRO A ABRIL 2021
 1º QUADRIMESTRE
 RGF - ANEXO 4 (LRF, art. 55, inciso I, alínea "d" e inciso III alínea "c")

RS 1,00


<u>OPERAÇÕES DE CRÉDITO</u>	VALOR REALIZADO	
	No Quadrimestre de Referência	Até o Quadrimestre de Referência (a)
Mobiliária	0,00	0,00
Interna		
Externa		
Contratual	0,00	0,00
Interna	0,00	0,00
Empréstimos		
Aquisição Financiada de Bens e Arrendamento Mercantil Financeiro		
Antecipação de Receita pela Venda a Termo de Bens e Serviços		
Assunção, Reconhecimento e Confissão de Dívidas (LRF, art. 29, § 1º)		
Operações de crédito não sujeitas ao limite para fins de contratação ¹ (I)		
Externa	0,00	0,00
Empréstimos		
Aquisição Financiada de Bens e Arrendamento Mercantil Financeiro		
Antecipações de Receitas pela Venda a Termo de Bens e Serviços		
Assunção, Reconhecimento e Confissão de Dívidas (LRF, art. 29, § 1º)		
Operações de crédito não sujeitas ao limite para fins de contratação ¹ (II)		
TOTAL (III)	0,00	0,00
APURAÇÃO DO CUMPRIMENTO DOS LIMITES		
	VALOR	% SOBRE A RCL AJUSTADA
RECEITA CORRENTE LÍQUIDA - RCL (IV)	24.424.085,37	-
(-) Transferências obrigatórias da União relativas às emendas individuais (§ 1º, art. 166-A da CF) (V)	800.000,00	-
RECEITA CORRENTE LÍQUIDA AJUSTADA PARA CÁLCULO DOS LIMITES DE ENDIVIDAMENTO (VI) = (IV - V)	23.624.085,37	-
OPERAÇÕES VEDADAS (VII)	0,00	
TOTAL CONSIDERADO PARA FINS DA APURAÇÃO DO CUMPRIMENTO DO LIMITE (VIII) = (IIIa + VII - Ia - IIa)	0,00	
LIMITE GERAL DEFINIDO POR RESOLUÇÃO DO SENADO FEDERAL PARA AS OPERAÇÕES DE CRÉDITO INTERNAS E EXTERNAS	3.779.853,66	16,00%
LIMITE DE ALERTA (inciso III do §1º do art. 59 da LRF) - 90%	3.401.868,29	14,40%
OPERAÇÕES DE CRÉDITO POR ANTECIPAÇÃO DA RECEITA ORÇAMENTÁRIA	0,00	
LIMITE DEFINIDO POR RESOLUÇÃO DO SENADO FEDERAL PARA AS OPERAÇÕES DE CRÉDITO POR ANTECIPAÇÃO DA RECEITA ORÇAMENTÁRIA	1.653.685,98	7,00%
OUTRAS OPERAÇÕES QUE INTEGRAM A DÍVIDA CONSOLIDADA		
	No Quadrimestre de Referência	Até o Quadrimestre de Referência (a)
Parcelamentos de Dívidas	0,00	0,00
Tributos		
Contribuições Previdenciárias		
FGTS		
Operações de reestruturação e recomposição do principal de dívidas	0,00	0,00

FONTES: Sistema Contábil, Unidade Responsável Secretaria Municipal de Finanças, Data da emissão 25/05/2021 e hora de emissão 10h e 09m

1 Conforme Manual para Instrução de Pleitos (MIP), disponível em conteudo.tesouro.gov.br/manuais/mip, essas operações podem ser contratadas mesmo que não haja margem disponível nos limites. No entanto, uma vez contratadas, os fluxos de tais operações terão seus efeitos contabilizados para fins da contratação de outras operações de crédito.

NOTA: Demonstrativo Consolidado so com Poder Executivo


JEANE DE JESUS BARRETO
 Prefeita Municipal


JOSÉ VALMIR DOS PASSOS
 CRC/SE Nº 4.111


JOSÉ LEIVALDO OLIVEIRA
 SECRETARIO DE FINANÇAS


GILSON LIMA ALVES
 SECRETÁRIO MUNICIPAL DE CONTROLE INTERNO

Tabela 6 - Demonstrativo Simplificado do Relatório de Gestão Fiscal - Estado, DF e Município

MUNICÍPIO DE NOSSA SENHORA APARECIDA - PODER EXECUTIVO
 RELATÓRIO DE GESTÃO FISCAL
DEMONSTRATIVO SIMPLIFICADO DO RELATÓRIO DE GESTÃO FISCAL
 ORÇAMENTOS FISCAL E DA SEGURIDADE SOCIAL
 JANEIRO A ABRIL 2021
 1º QUADRIMESTRE
 LRF, art. 48 - Anexo 6

R\$ 1,00

RECEITA CORRENTE LÍQUIDA	VALOR ATÉ O QUADRIMESTRE/SEMESTRE	
Receita Corrente Líquida	24.424.085,37	
Receita Corrente Líquida Ajustada para Cálculo dos Limites de Endividamento	23.624.085,37	
Receita Corrente Líquida Ajustada para Cálculo dos Limites da Despesa com Pessoal	23.624.085,37	
DESPESA COM PESSOAL	VALOR	% SOBRE A RCL AJUSTADA
Despesa Total com Pessoal - DTP	14.393.362,03	60,93
Limite Máximo (incisos I, II e III, art. 20 da LRF) - <%>	12.757.006,10	54,00
Limite Prudencial (parágrafo único, art. 22 da LRF) - <%>	12.119.155,79	51,30
Limite de Alerta (inciso II do §1º do art. 59 da LRF) - <%>	11.481.305,49	48,60
DÍVIDA CONSOLIDADA	VALOR ATÉ O QUADRIMESTRE DE REFERÊNCIA	% SOBRE A RCL AJUSTADA
Dívida Consolidada Líquida	10.745.072,12	45,48
Limite Definido por Resolução do Senado Federal	29.444.608,10	124,64
GARANTIAS DE VALORES	VALOR ATÉ O QUADRIMESTRE DE REFERÊNCIA	% SOBRE A RCL AJUSTADA
Total das Garantias Concedidas	0,00	0,00
Limite Definido por Resolução do Senado Federal	5.398.178,15	22,85
OPERAÇÕES DE CRÉDITO	VALOR	% SOBRE A RCL AJUSTADA
Operações de Crédito Internas e Externas	0,00	0,00
Limite Definido pelo Senado Federal para Operações de Crédito Externas e Internas	3.779.853,66	16,00
Operações de Crédito por Antecipação da Receita	0,00	0,00
Limite Definido pelo Senado Federal para Operações de Crédito por Antecipação da Receita	1.653.685,98	7,00
RESTOS A PAGAR	RESTOS A PAGAR EMPENHADOS E NÃO LIQUIDADOS DO EXERCÍCIO	DISPONIBILIDADE DE CAIXA LÍQUIDA (APÓS A INSCRIÇÃO EM RESTOS A PAGAR NÃO PROCESSADOS DO EXERCÍCIO)
Valor Total	0,00	0,00

FONTE: Sistema Contabilis, Unidade Responsável Secretaria Municipal de Finanças, Data da emissão 25/05/2021 e hora de emissão 10h e 09m

NOTA: Demonstrativo Consolidado so com Poder Executivo


JEANE DE JESUS BARRETO
 Prefeita Municipal


JOSE VALMIR DOS PASSOS
 CRC/SE Nº 4.111


JOSE LEIVALDO OLIVEIRA
 SECRETARIO DE FINANÇAS


GILSON LIMA ALVES
 SECRETÁRIO MUNICIPAL DE CONTROLE INTERNO