

PREFETURA MUNICIPAL DE NOSSA SENHORA APARECIDA - SE
RELATORIO RESUMIDO DA EXECUÇÃO ORÇAMENTARIA
BALANÇO ORÇAMENTARIO
ORÇAMENTOS FISCAL E DA SEGURIDADE SOCIAL
PERIODO DE REFERENCIA < MARÇO A ABRIL DE 2018 >

RECEITAS (EXCETO INTRA-ORÇAMENTARIAS) (D)	PREVISÃO INICIAL	PREVISÃO ATUALIZADA (a)	RECEITAS REALIZADAS		Em Reais		
			No Bimestre (b)	% (b/a)	Até o Bimestre (c)	% (c/a)	SALDO (a-c)
RECEITAS CORRENTES	21.561.800,00	21.561.800,00	3.579.832,12	16%	6.859.956,47	30%	16.140.043,53
IMPOSTOS, TAXAS E CONTRIBUIÇÕES DE MELHORIA	830.000,00	830.000,00	150.993,37	18%	286.331,71	34%	543.668,29
Impostos	800.000,00	800.000,00	119.771,34	15%	224.040,33	28%	575.959,67
Taxas	30.000,00	30.000,00	7.686,32	26%	15.804,40	53%	14.195,60
Contribuição de Melhoria	0,00	0,00	23.535,71	0%	46.486,98	0%	(46.486,98)
RECEITA DE CONTRIBUIÇÕES	140.000,00	140.000,00	0,00	0%	0,00	0%	140.000,00
Contribuições Sociais	0,00	0,00	0,00	0%	0,00	0%	0,00
Contribuições Econômicas	140.000,00	140.000,00	0,00	0%	0,00	0%	140.000,00
Contribuição para Custeio de Iluminação Pública	0,00	0,00	0,00	0%	0,00	0%	0,00
RECEITA PATRIMONIAL	155.000,00	155.000,00	11.126,62	7%	20.885,90	13%	134.114,10
Exploração do Patrimônio Imobiliário	0,00	0,00	0,00	0%	0,00	0%	0,00
Valores Mobiliários	155.000,00	155.000,00	11.126,62	7%	20.885,90	13%	134.114,10
Delegação de Serviços Públicos Mediante Concessão	0,00	0,00	0,00	0%	0,00	0%	0,00
Exploração de Recursos Naturais	0,00	0,00	0,00	0%	0,00	0%	0,00
Exploração de Patrimônio Intangível	0,00	0,00	0,00	0%	0,00	0%	0,00
Cessão de Direitos	0,00	0,00	0,00	0%	0,00	0%	0,00
Demas. Receitas Patrimoniais	0,00	0,00	0,00	0%	0,00	0%	0,00
RECEITA AGRPECUARIA	0,00	0,00	0,00	0%	0,00	0%	0,00
Outras Receitas Agropecuárias	0,00	0,00	0,00	0%	0,00	0%	0,00
RECEITA INDUSTRIAL	0,00	0,00	0,00	0%	0,00	0%	0,00
Outras Receitas Industriais	0,00	0,00	0,00	0%	0,00	0%	0,00
RECEITA DE SERVIÇOS	10.000,00	10.000,00	0,00	0%	0,00	0%	10.000,00
Serviços Administrativos e Comerciais Gerais	0,00	0,00	0,00	0%	0,00	0%	0,00
Serviços Referente à Navegação e ao Transporte	0,00	0,00	0,00	0%	0,00	0%	0,00
Serviços e Atividades Referencia à Saúde	0,00	0,00	0,00	0%	0,00	0%	0,00
Serviços e Atividades Financeiras	0,00	0,00	0,00	0%	0,00	0%	0,00
Outros Serviços	10.000,00	10.000,00	0,00	0%	0,00	0%	10.000,00
TRANSFERÊNCIAS CORRENTES	20.381.800,00	20.381.800,00	3.392.363,29	17%	6.521.862,16	32%	13.859.937,84
Transferências da União e de suas Entidades	10.385.600,00	10.385.600,00	2.022.923,37	19%	3.395.014,87	33%	6.990.585,13
Transferências do Estado e suas Entidades	4.096.200,00	4.096.200,00	588.325,24	14%	1.290.562,33	32%	2.805.637,67
Transferências de Instituições Privadas	0,00	0,00	0,00	0%	0,00	0%	0,00
Transferências do Exterior	0,00	0,00	0,00	0%	0,00	0%	0,00
Transferências de Pessoas Físicas	0,00	0,00	0,00	0%	0,00	0%	0,00
Transferências de Outras Instituições Públicas	5.900.000,00	5.900.000,00	781.112,48	13%	1.836.284,96	31%	4.063.715,04
Transferências de Pessoas Físicas	0,00	0,00	0,00	0%	0,00	0%	0,00
Transferências Provenientes de Depósitos não Ident.	0,00	0,00	0,00	0%	0,00	0%	0,00
OUTRAS RECEITAS CORRENTES	45.000,00	45.000,00	25.348,84	56%	30.876,70	69%	14.123,30
Multas Administrativas, Contratuais e Judiciais	0,00	0,00	0,00	0%	0,00	0%	0,00
Indenizações e Restituições	45.000,00	45.000,00	22.451,97	50%	22.451,97	50%	22.548,03
Bens, Direitos e Valores Incorporados ao Patrimônio Demais. Receitas Correntes	0,00	0,00	2.896,87	0%	8.424,73	0%	(8.424,73)

RECEITAS DE CAPITAL									
OPERAÇÕES DE CRÉDITO	1.438.200,00	1.438.200,00	0,00	0,00	0,00	0%	0,00	0%	1.438.200,00
Operações de Crédito - Mercado Interno	0,00	0,00	0,00	0,00	0,00	#DIV/0!	0,00	#DIV/0!	0,00
Operações de Crédito - Mercado Externo	0,00	0,00	0,00	0,00	0,00	#DIV/0!	0,00	#DIV/0!	0,00
ALIENAÇÃO DE BENS	10.000,00	10.000,00	0,00	0,00	0,00	0%	0,00	0%	10.000,00
Alienação de Bens Móveis	10.000,00	10.000,00	0,00	0,00	0,00	#DIV/0!	0,00	#DIV/0!	0,00
Alienação de Bens Imóveis	0,00	0,00	0,00	0,00	0,00	#DIV/0!	0,00	#DIV/0!	0,00
AMORTIZAÇÕES DE EMPRÉSTIMOS	1.400.000,00	1.400.000,00	0,00	0,00	0,00	0%	0,00	0%	1.400.000,00
TRANSFERÊNCIAS DE CAPITAL	760.000,00	760.000,00	0,00	0,00	0,00	0%	0,00	0%	760.000,00
Transferências de União e de suas Entidades	760.000,00	760.000,00	0,00	0,00	0,00	#DIV/0!	0,00	#DIV/0!	0,00
Transferências do Estado e suas Entidades	640.000,00	640.000,00	0,00	0,00	0,00	#DIV/0!	0,00	#DIV/0!	0,00
Transferências de Instituições Privadas	0,00	0,00	0,00	0,00	0,00	#DIV/0!	0,00	#DIV/0!	0,00
Transferências do Exterior	0,00	0,00	0,00	0,00	0,00	#DIV/0!	0,00	#DIV/0!	0,00
Transferências de Pessoas Físicas	0,00	0,00	0,00	0,00	0,00	#DIV/0!	0,00	#DIV/0!	0,00
Transferências de Pessoas Jurídicas	0,00	0,00	0,00	0,00	0,00	#DIV/0!	0,00	#DIV/0!	0,00
Transferências de Outras Instituições Públicas	0,00	0,00	0,00	0,00	0,00	#DIV/0!	0,00	#DIV/0!	0,00
Transferências de Pessoas Físicas	0,00	0,00	0,00	0,00	0,00	#DIV/0!	0,00	#DIV/0!	0,00
Transferências Provenientes de Depósitos não Ident.	0,00	0,00	0,00	0,00	0,00	0%	0,00	0%	0,00
OUTRAS RECEITAS DE CAPITAL	28.200,00	28.200,00	0,00	0,00	0,00	0%	0,00	0%	28.200,00
Integralização do Capital Social	0,00	0,00	0,00	0,00	0,00	#DIV/0!	0,00	#DIV/0!	0,00
Remuneração das Disponibilidades do Tesouro	0,00	0,00	0,00	0,00	0,00	#DIV/0!	0,00	#DIV/0!	0,00
Resgate de Títulos do Tesouro	0,00	0,00	0,00	0,00	0,00	0%	0,00	0%	0,00
Demaís Receitas de Capital	28.200,00	28.200,00	0,00	0,00	0,00	#DIV/0!	0,00	#DIV/0!	0,00
RECEITAS (INTRA-ORÇAMENTÁRIAS) (III)	0,00	0,00	3.579.832,12	0,00	0,00	16%	6.859.956,47	30%	16.140.043,53
SUBTOTAL DAS RECEITAS (III) = (I + II)	23.000.000,00	23.000.000,00	0,00	0,00	0,00	16%	6.859.956,47	30%	16.140.043,53
OPERAÇÕES DE CRÉDITO / REFINANCIAMENTO (IV)	0,00	0,00	0,00	0,00	0,00	#DIV/0!	0,00	#DIV/0!	0,00
Operações de Crédito - Mercado Interno	0,00	0,00	0,00	0,00	0,00	#DIV/0!	0,00	#DIV/0!	0,00
Mobilizata	0,00	0,00	0,00	0,00	0,00	#DIV/0!	0,00	#DIV/0!	0,00
Contratual	0,00	0,00	0,00	0,00	0,00	#DIV/0!	0,00	#DIV/0!	0,00
Operações de Crédito - Mercado Externo	0,00	0,00	0,00	0,00	0,00	#DIV/0!	0,00	#DIV/0!	0,00
Mobilizata	0,00	0,00	0,00	0,00	0,00	#DIV/0!	0,00	#DIV/0!	0,00
Contratual	0,00	0,00	0,00	0,00	0,00	#DIV/0!	0,00	#DIV/0!	0,00
SUBTOTAL COM REFINANCIAMENTO (V) = (III + IV)	23.000.000,00	23.000.000,00	0,00	0,00	0,00	16%	6.859.956,47	30%	16.140.043,53
DÉFICIT (VI)	0,00	0,00	0,00	0,00	0,00	#DIV/0!	0,00	#DIV/0!	0,00
TOTAL (VII) = (V + VI)	23.000.000,00	23.000.000,00	0,00	0,00	0,00	16%	6.859.956,47	30%	16.140.043,53
SALDOS DE EXERCÍCIOS ANTERIORES	-	-	-	-	-	-	-	-	-
Recursos Arrecadados em Exercícios Anteriores - RPPS	-	-	-	-	-	-	-	-	-
Superávit Financeiro Utilizado para Créditos Adicionais	-	-	-	-	-	-	-	-	-
Reabertura de Créditos Adicionais	-	-	-	-	-	-	-	-	-

DESPESAS	DOTAÇÃO INICIAL	DOTAÇÃO ATUALIZADA	DESPESAS EMPENHADAS		SALDO	DESPESAS LIQUIDADAS		SALDO	DESPESAS PAGAS ATÉ O BIMESTRE
			No Bimestre	Até o Bimestre		No Bimestre	Até o Bimestre		
DESPESAS (EXCETO INTRA-ORÇAMENTARIAS) (VIII)	(d)	(e)		(g)	(f-g)		(h)	(f-h)	(i)
DESPESAS CORRENTES	23.000.000,00	23.000.000,00	1.013.797,53	17.269.112,07	5.730.887,93	2.816.912,87	5.370.985,11	17.629.014,89	5.262.481,80
DESPESAS CORRENTES PESSOAIS E ENCARGOS SOCIAIS	19.973.263,00	20.824.563,00	939.693,03	16.867.927,57	3.956.635,43	2.686.538,79	5.174.577,57	15.649.985,43	5.086.669,76
JUROS E ENCARGOS DA DÍVIDA	13.476.731,00	13.187.645,00	659.595,96	11.373.790,09	1.813.854,91	1.887.491,17	3.912.441,78	9.275.203,22	3.912.441,78
OUTRAS DESPESAS CORRENTES	1.000,00	1.000,00	0,00	0,00	1.000,00	0,00	0,00	1.000,00	0,00
DESPESAS DE CAPITAL	6.495.572,00	7.635.918,00	280.097,07	5.494.137,48	2.141.780,52	799.047,62	1.262.135,79	6.377.782,21	1.174.227,98
INVESTIMENTOS	2.912.050,00	2.060.750,00	74.104,50	401.184,50	1.659.565,50	130.374,08	196.407,54	1.864.342,46	175.812,04
INVERSOES FINANCEIRAS	11.000,00	1.718.670,00	0,00	74.104,50	1.644.565,50	50.905,50	50.905,50	1.667.764,50	30.310,00
AMORTIZAÇÃO DA DÍVIDA	331.080,00	331.080,00	0,00	327.080,00	4.000,00	0,00	145.502,04	185.577,96	145.502,04
RESERVA DE CONTINGENCIA	114.887,00	114.887,00	0,00	0,00	114.887,00	0,00	0,00	114.887,00	0,00
DESPESAS (INTRA-ORÇAMENTARIAS) (IX)	0,00	0,00	0,00	0,00	0,00	0,00	0,00	0,00	0,00
SUBTOTAL DAS DESPESAS (X) = (VIII + IX)	23.000.000,00	23.000.000,00	1.013.797,53	17.269.112,07	5.730.887,93	2.816.912,87	5.370.985,11	17.629.014,89	5.262.481,80
AMORTIZAÇÃO DA DIV. / REFINANCIAMENTO (XI)	0,00	0,00	0,00	0,00	0,00	0,00	0,00	0,00	0,00
Amortização da Dívida Interna	0,00	0,00	0,00	0,00	0,00	0,00	0,00	0,00	0,00
Dívida Mobiliária	0,00	0,00	0,00	0,00	0,00	0,00	0,00	0,00	0,00
Outras Dívidas	0,00	0,00	0,00	0,00	0,00	0,00	0,00	0,00	0,00
Amortização da Dívida Externa	0,00	0,00	0,00	0,00	0,00	0,00	0,00	0,00	0,00
Dívida Mobiliária	0,00	0,00	0,00	0,00	0,00	0,00	0,00	0,00	0,00
Outras Dívidas	0,00	0,00	0,00	0,00	0,00	0,00	0,00	0,00	0,00
SUBTOTAL C/ REFINANCIAMENTO (XII) = (XI + XII)	23.000.000,00	23.000.000,00	1.013.797,53	17.269.112,07	5.730.887,93	2.816.912,87	5.370.985,11	17.629.014,89	5.262.481,80
SUPERÁVIT (XIII)	23.000.000,00	23.000.000,00	-	-	-	-	-	-	-
TOTAL (XIV) = (XIII + XII)	23.000.000,00	23.000.000,00	1.013.797,53	17.269.112,07	5.730.887,93	2.816.912,87	5.370.985,11	17.629.014,89	5.262.481,80

1 - Esta coluna poderá ser apresentada somente no último bimestre.

PONTE, Sismar ->Margarida, Unidade Responsável- <Município de Nossa Senhora Aparecida- Bimestre: <14/05/2013->

VERONICA BRUNO S. DA SILVA
PREFEITA MUNICIPAL

BRUNCA SECUNDO GOIS
CONTADORA CRCSE Nº 5.855

GILMARA SANTANA SANTOS
SECRETARIA FINANÇAS

JOSEILVAN FREITAS
SECRETARIO DE CONTROLE INTERNO

PREFEITURA MUNICIPAL DE NOSSA SENHORA APARECIDA - SE
RELATORIO RESUMIDO DA EXECUÇÃO ORÇAMENTÁRIA
DEMONSTRATIVO DA EXECUÇÃO DAS DESPESAS POR FUNÇÃO/SUBFUNÇÃO
ORÇAMENTOS FISCAL E DA SEGURIDADE SOCIAL
PERÍODO DE REFERÊNCIA < MARÇO Á ABRIL DE 2018 >

RRHO - Anexo 2 (LRF, Art. 52, inciso II, alínea "c")

Em Reais

FUNÇÃO/SUBFUNÇÃO	DOTAÇÃO INICIAL	DOTAÇÃO ATUALIZADA (a)	DESPESAS EMPENHADAS		SALDO c = (a-b)	DESPESAS LIQUIDADAS		SALDO e = (a-d)	INSCRITAS EM RESTOS A PAGAR NÃO PROCESSADOS (b-d)		
			No Bimestre	Até o Bimestre (b)		% (b/total b)	No Bimestre			Até o Bimestre (d)	% (d/total d)
DESPESAS (EXCETO INTRA-ORÇAMENTÁRIAS) (I)	23.000.000,00	23.000.000,00	1.013.797,53	17.269.112,07	100%	2.816.912,87	5.370.985,11	17.629.014,89	11.898.126,96		
LEGISLATIVA	980.000,00	980.000,00	-	-	0%	-	-	980.000,00	-		
Ação Legislativa	980.000,00	980.000,00	-	-	0%	-	-	980.000,00	-		
Controle Externo	-	-	-	-	0%	-	-	-	-		
Demais Subfunções	-	-	-	-	0%	-	-	-	-		
JUDICIÁRIA	666.000,00	666.000,00	585.455,06	644.017,64	4%	57.390,90	115.953,48	550.046,52	528.064,16		
Ação Judiciária	666.000,00	666.000,00	585.455,06	644.017,64	4%	57.390,90	115.953,48	550.046,52	528.064,16		
Defesa do Interesse Público no Processo Judiciário	-	-	-	-	0%	-	-	-	-		
Demais Subfunções	-	-	-	-	0%	-	-	-	-		
ESSENCIAL À JUSTIÇA	-	-	-	-	0%	-	-	-	-		
Defesa da Ordem Jurídica	-	-	-	-	0%	-	-	-	-		
Representação Judicial e Extrajudicial	-	-	-	-	0%	-	-	-	-		
Demais Subfunções	-	-	-	-	0%	-	-	-	-		
ADMINISTRAÇÃO	7.124.578,00	6.917.248,00	76.754,94	4.249.169,73	25%	750.599,09	1.432.292,71	5.484.955,29	2.816.877,02		
Planejamento e Organização	7.124.578,00	6.917.248,00	76.754,94	4.249.169,73	25%	750.599,09	1.432.292,71	5.484.955,29	2.816.877,02		
Administração Geral	6.988.778,00	6.794.448,00	76.654,94	4.152.469,73	24%	731.977,62	1.398.444,46	5.396.003,54	2.754.025,27		
Administração Financeira	106.800,00	106.800,00	100,00	96.700,00	1%	18.621,47	33.848,25	72.951,75	62.851,75		
Controle Interno	-	-	-	-	0%	-	-	-	-		
Normatização e Fiscalização	-	-	-	-	0%	-	-	-	-		
Tecnologia da Informação	-	-	-	-	0%	-	-	-	-		
Ordenamento Territorial	-	-	-	-	0%	-	-	-	-		
Formação de Recursos Humanos	29.000,00	16.000,00	-	-	0%	-	-	16.000,00	-		
Administração de Receitas	-	-	-	-	0%	-	-	-	-		
Administração de Concessões	-	-	-	-	0%	-	-	-	-		
Comunicação Social	-	-	-	-	0%	-	-	-	-		
Demais Subfunções	-	-	-	-	0%	-	-	-	-		
DEFESA NACIONAL	-	-	-	-	0%	-	-	-	-		
Defesa Aérea	-	-	-	-	0%	-	-	-	-		
Defesa Naval	-	-	-	-	0%	-	-	-	-		
Defesa Terrestre	-	-	-	-	0%	-	-	-	-		
Demais Subfunções	-	-	-	-	0%	-	-	-	-		
SEGURANÇA PÚBLICA	3.000,00	3.000,00	-	-	0%	-	-	3.000,00	-		
Policiamento	3.000,00	3.000,00	-	-	0%	-	-	3.000,00	-		
Defesa Civil	-	-	-	-	0%	-	-	-	-		
Informação e Inteligência	-	-	-	-	0%	-	-	-	-		
Demais Subfunções	-	-	-	-	0%	-	-	-	-		
RELAÇÕES EXTERIORES	-	-	-	-	0%	-	-	-	-		
Relações Diplomáticas	-	-	-	-	0%	-	-	-	-		
Cooperação Internacional	-	-	-	-	0%	-	-	-	-		
Demais Subfunções	-	-	-	-	0%	-	-	-	-		
ASSISTÊNCIA SOCIAL	938.200,00	999.530,00	185.860,72	764.221,88	4%	190.192,53	268.334,66	731.195,34	495.887,22		
Assistência ao Idoso	2.000,00	2.000,00	240,00	6.444,00	0%	1.274,00	2.308,00	2.000,00	4.136,00		
Assistência ao Portador de Deficiência	29.500,00	75.500,00	-	-	0%	-	-	73.192,00	-		
Assistência à Criança e ao Adolescente	906.700,00	922.030,00	185.620,72	757.777,88	4%	188.918,53	266.026,66	656.003,34	491.751,22		
Assistência Comunitária	-	-	-	-	0%	-	-	-	-		
Demais Subfunções	-	-	-	-	0%	-	-	-	-		

PREVIDÊNCIA SOCIAL

Previdência Básica									
Previdência do Regime Estatutário									
Previdência Complementar									
Demais Subfunções									
SAÚDE	2.897.395,00	3.089.395,00	112.757,89	3.851.105,83	761.710,83	571.515,73	1.080.309,35	2.009.085,65	2.770.796,48
Atenção Básica	2.610.995,00	2.375.995,00	91.484,72	1.677.372,58	698.622,42	323.572,73	570.464,04	1.805.530,96	1.106.908,54
Assistência Hospitalar e Ambulatorial	2.500,00	40.500,00	-	38.100,00	2.400,00	2.721,60	7.375,20	33.124,80	30.724,80
Suporte Profissional e Terapêutico	66.000,00	549.000,00	-	8.959,10	8.959,10	6.076,60	6.505,60	542.494,40	533.535,30
Vigilância Sanitária	85.450,00	94.450,00	-	75.767,00	18.683,00	12.459,80	24.919,60	69.530,40	50.847,40
Vigilância Epidemiológica	132.450,00	29.450,00	-	29.450,00	29.450,00	-	-	29.450,00	-
Alimentação e Nutrição			21.273,17	1.519.825,35	1.519.825,35	226.685,00	471.044,91	471.044,91	1.048.780,44
Demais Subfunções									
TRABALHO									
Proteção e Benefícios ao Trabalhador									
Relações de Trabalho									
Empregabilidade									
Ponemonio ao Trabalho									
Demais Subfunções									
EDUCAÇÃO	8.048.730,40	8.431.730,40	34.968,92	7.370.216,99	1.061.513,41	1.141.241,24	2.295.210,32	6.136.520,08	5.075.006,67
Ensino Fundamental	7.496.810,40	8.135.666,40	34.168,92	7.363.577,14	772.089,26	1.140.441,24	2.288.570,47	5.847.095,93	5.075.006,67
Ensino Médio									
Ensino Profissional									
Ensino Superior	551.920,00	296.064,00	800,00	6.639,85	289.424,15	800,00	6.639,85	289.424,15	-
Educação Infantil									
Educação de Jovens e Adultos									
Educação Especial									
Demais Subfunções									
CULTURA	262.600,00	262.600,00	18.000,00	19.000,00	243.600,00	18.000,00	19.000,00	243.600,00	243.600,00
Patrimônio Histórico, Artístico e Arqueológico									
Difusão Cultural	262.600,00	262.600,00	18.000,00	19.000,00	243.600,00	18.000,00	19.000,00	243.600,00	243.600,00
Demais Subfunções									
DIREITOS DA CIDADANIA									
Custódia e Reintegração Social									
Direitos Individuais, Coletivos e Difusos									
Assistência aos Povos Indígenas									
Demais Subfunções									
URBANISMO	483.330,00	674.330,00			674.330,00			674.330,00	
Infra-Estrutura Urbana	433.330,00	648.330,00			648.330,00			648.330,00	
Serviços Urbanos	50.000,00	26.000,00			26.000,00			26.000,00	
Transportes Coletivos Urbanos									
Demais Subfunções									
HABITAÇÃO	61.100,00	2.100,00			2.100,00			2.100,00	
Habituação Urbana	61.100,00	2.100,00			2.100,00			2.100,00	
Habituação Rural									
Demais Subfunções									
SANEAMENTO	21.000,00	21.000,00			21.000,00			21.000,00	
Saneamento Básico Rural									
Saneamento Básico Urbano	21.000,00	21.000,00			21.000,00			21.000,00	
Demais Subfunções									
GESTÃO AMBIENTAL	73.800,00	55.800,00			11.500,00			41.417,45	29.917,45
Preservação e Conservação Ambiental	27.500,00	9.500,00			9.500,00			9.500,00	
Controle Ambiental	44.300,00	44.300,00			44.300,00			29.917,45	
Recuperação de Áreas Degradadas									
Recursos Hídricos									
Meteorologia	2.000,00	2.000,00			2.000,00			2.000,00	
Demais Subfunções									

CIÊNCIA E TECNOLOGIA	-	-	-	-	0%	-	-	-	0%
Desenvolvimento Científico	-	-	-	-	0%	-	-	-	0%
Desenvolvimento Tecnológico e Engenharia	-	-	-	-	0%	-	-	-	0%
Difusão do Conhecimento Científico e Tecnológico	-	-	-	-	0%	-	-	-	0%
Demais Subfunções	-	-	-	-	0%	-	-	-	0%
AGRICULTURA	358.000,00	64.000,00	64.000,00	-	0%	64.000,00	-	64.000,00	0%
Promoção da Produção Vegetal	65.000,00	10.000,00	10.000,00	-	0%	10.000,00	-	10.000,00	0%
Promoção da Produção Animal	25.000,00	6.000,00	6.000,00	-	0%	6.000,00	-	6.000,00	0%
Defesa Sanitária Vegetal	-	-	-	-	0%	-	-	-	0%
Defesa Sanitária Animal	-	-	-	-	0%	-	-	-	0%
Abastecimento	268.000,00	48.000,00	48.000,00	-	0%	48.000,00	-	48.000,00	0%
Extensão Rural	-	-	-	-	0%	-	-	-	0%
Irrigação	-	-	-	-	0%	-	-	-	0%
Demais Subfunções	-	-	-	-	0%	-	-	-	0%
ORGANIZAÇÃO AGRÁRIA	-	-	-	-	0%	-	-	-	0%
Reforma Agrária	-	-	-	-	0%	-	-	-	0%
Colonização	-	-	-	-	0%	-	-	-	0%
INDÚSTRIA	-	-	-	-	0%	-	-	-	0%
Promoção Industrial	-	-	-	-	0%	-	-	-	0%
Produção Industrial	-	-	-	-	0%	-	-	-	0%
Mineração	-	-	-	-	0%	-	-	-	0%
Propriedade Industrial	-	-	-	-	0%	-	-	-	0%
Normalização e Qualidade	-	-	-	-	0%	-	-	-	0%
Demais Subfunções	-	-	-	-	0%	-	-	-	0%
COMÉRCIO E SERVIÇOS	1.500,00	1.500,00	1.500,00	-	0%	1.500,00	-	1.500,00	0%
Promoção Comercial	-	-	-	-	0%	-	-	-	0%
Comercialização	-	-	-	-	0%	-	-	-	0%
Comércio Exterior	-	-	-	-	0%	-	-	-	0%
Serviços Financeiros	1.500,00	1.500,00	1.500,00	-	0%	1.500,00	-	1.500,00	0%
Turismo	-	-	-	-	0%	-	-	-	0%
Demais Subfunções	-	-	-	-	0%	-	-	-	0%
COMUNICAÇÕES	-	-	-	-	0%	-	-	-	0%
Comunicações Postais	-	-	-	-	0%	-	-	-	0%
Telecomunicações	-	-	-	-	0%	-	-	-	0%
Demais Subfunções	-	-	-	-	0%	-	-	-	0%
ENERGIA	-	-	-	-	0%	-	-	-	0%
Conservação de Energia	-	-	-	-	0%	-	-	-	0%
Energia Elétrica	-	-	-	-	0%	-	-	-	0%
Petróleo	-	-	-	-	0%	-	-	-	0%
Alcool	-	-	-	-	0%	-	-	-	0%
Demais Subfunções	-	-	-	-	0%	-	-	-	0%
TRANSPORTE	484.500,00	255.500,00	255.500,00	-	0%	255.500,00	-	255.500,00	0%
Transporte Aéreo	484.500,00	255.500,00	255.500,00	-	0%	255.500,00	-	255.500,00	0%
Transporte Rodoviário	-	-	-	-	0%	-	-	-	0%
Transporte Ferroviário	-	-	-	-	0%	-	-	-	0%
Transporte Hidroviário	-	-	-	-	0%	-	-	-	0%
Transportes Especiais	-	-	-	-	0%	-	-	-	0%
Demais Subfunções	-	-	-	-	0%	-	-	-	0%
DESPORTO E LAZER	153.499,60	133.499,60	133.499,60	-	0%	133.499,60	-	133.499,60	0%
Desporto de Rendimento	44.500,00	44.500,00	44.500,00	-	0%	44.500,00	-	44.500,00	0%
Desporto Comunitário	108.999,60	88.999,60	88.999,60	-	0%	88.999,60	-	88.999,60	0%
Lazer	-	-	-	-	0%	-	-	-	0%
Demais Subfunções	-	-	-	-	0%	-	-	-	0%





ENCARGOS ESPECIAIS																				
Refinanciamento da Dívida Interna	328.080,00	328.080,00	-	327.080,00	2%	1.000,00	79.468,58	145.502,04	3%	182.577,96	181.577,96									
Refinanciamento da Dívida Externa					0%	-			0%	-										
Serviço da Dívida Interna	328.080,00	328.080,00	-	327.080,00	0%	1.000,00	79.468,58	145.502,04	3%	182.577,96	181.577,96									
Serviço da Dívida Externa					0%	-			0%	-										
Transferências					0%	-			0%	-										
Outros Encargos Especiais					0%	-			0%	-										
Demais Subfunções					0%	-			0%	-										
RESERVA DE CONTINGENCIA	114.687,00	114.687,00				#VALORI 114.687,00				#VALORI 114.687,00										
TOTAL (III) = (I + II)	23.000.000,00	23.000.000,00	1.013.797,53	17.269.112,07	300%	5.730.387,93	2.816.913,87	5.370.985,11	300%	17.629.014,89	11.898.126,96									

FONTE: Sistema: <Maquiavel>- Unidade Responsável: <Município de Nossa Senhora Aparecida>- Emissor: <14/05/2018>-
 ! Essa coluna poderá ser apresentada somente no último bimestre

VERONICA SANTOS SOUSA DA SILVA
 PREENHEITA MUNICIPAL

BIANCA SEGUNDO GOIS
 CONTADORA CRC/SE Nº 5.855

GIL MARA SANTANA SANTOS
 SECRETARIA FINANCAS


JOSE GILVAN FREITAS
 SECRETARIO DE CONTROLE INTERNO


REPÚBLICA MUNICIPAL DE NOSSA SENHORA APARECIDA - SE
 RELATÓRIO RESUMIDO DA EXECUÇÃO ORÇAMENTÁRIA
 DEMONSTRATIVO DA RECEITA CORRENTE LÍQUIDA
 ORÇAMENTOS FISCAL E DA SEGURIDADE SOCIAL
 PERÍODO DE REFERÊNCIA: MARÇO A ABRIL DE 2018

RRIIO - Anexo 3 (LRF, Art. 53, inciso II)


ESPECIFICAÇÃO	EVOLUÇÃO DA RECEITA REALIZADA NOS 12 MESES												TOTAL (COL. 13)	PREVISÃO ATUALIZADA
	MAIO	JUNHO	JULHO	AGOSTO	SETEMBRO	OUTUBRO	NOVEMBRO	DEZEMBRO	JANEIRO	FEVEREIRO	MARÇO	ABRIL		
RECEITAS CORRENTES (I)	1.879.806,73	1.703.941,51	1.666.374,82	1.570.959,79	1.739.906,63	1.596.195,56	1.916.849,77	2.489.907,56	1.938.000,30	1.775.977,83	2.099.986,15	1.909.026,74	22.331.983,69	24.186.000,00
Impostos, Taxas e Contribuições de Melhoria	68.710,93	100.887,63	53.077,41	71.784,39	51.444,31	54.964,61	275.385,83	57.048,94	65.978,69	46.408,38	60.539,78	66.972,88	973.116,78	830.000,00
IP/TU	30,32	67,07	97,08	289,01	202,19	33,82	32,11	51,59	96,31	168,69	1.043,70	230,87	2.351,76	20.000,00
ISS	31.058,17	37.221,20	16.743,01	20.935,06	26.190,82	24.187,30	104.976,48	20.309,83	17.577,61	7.986,84	10.265,72	26.455,05	343.908,09	300.000,00
ITBI	1.470,00	28.018,14	7.344,00	7.344,00	960,00	1.060,00	20.870,00	3.428,00	3.488,00	3.322,50	15.088,00	2.200,00	96.208,64	70.000,00
IRRF	35.331,84	34.475,22	35.051,31	21.872,22	23.090,76	28.233,89	139.770,84	32.182,32	40.412,48	31.216,56	30.970,37	33.510,63	486.119,44	410.000,00
Outras Impostos, Taxas e Contribuições de Melhoria	820,60	1.076,00	1.186,01	21.345,10	998,54	1.449,60	776,40	1.077,20	4.404,20	3.713,79	3.173,99	4.512,33	44.535,85	30.000,00
Receita de Contribuições	9.110,46	11.177,22	10.722,89	9.848,55	6.591,54	9.272,94	9.668,66	10.015,53	11.663,64	11.287,63	11.604,13	11.931,58	122.891,77	140.000,00
Receita Patrimonial	19.314,89	16.661,90	15.717,62	13.371,36	10.149,22	7.029,52	6.336,45	5.810,92	5.665,69	4.093,59	5.350,44	5.776,18	115.277,78	155.000,00
Receita Agropecuária														
Receita Industrial														
Receita de Serviços														
Transferências Correntes	1.771.703,61	1.572.911,79	1.583.359,13	1.473.284,83	1.692.576,03	1.522.500,26	1.608.787,03	2.414.852,34	1.852.094,57	1.711.358,08	1.998.581,25	1.822.962,81	21.024.971,83	23.006.000,00
Cota-Parte do FPM	698.616,69	643.923,99	831.407,61	564.020,19	473.586,99	536.709,24	552.043,03	1.062.161,80	673.265,87	637.608,38	835.266,54	621.424,41	8.130.029,74	9.150.000,00
Cota-Parte do ICMS	394.291,36	310.548,16	242.413,65	321.689,36	281.514,50	388.615,84	379.239,12	414.587,22	482.499,24	329.882,66	338.971,69	284.088,46	4.188.307,26	4.400.000,00
Cota-Parte do IPVA	12.686,50	12.572,61	13.315,57	13.594,44	17.070,71	20.107,95	10.941,42	11.874,81	16.140,04	29.223,22	32.370,65	12.746,72	202.646,64	210.000,00
Cota-Parte do ITR	286,02	275,89	279,52	275,89	283,16	290,41	297,67	304,94	89,56	138,15	6,73	72,98	2.547,92	2.000,00
Transfêrencias de LC 87/1996	335,81	335,81	335,81	135,45	413,32	2.425,91	530,87	5,00	158,58	611,08	418,71	328,17	5.181,72	4.000,00
Transfêrencias do FUNDIB	459.841,89	395.438,00	308.733,21	378.095,27	332.666,40	369.449,36	410.166,81	463.530,64	554.090,15	501.122,33	403.223,71	377.888,77	4.955.126,54	5.900.000,00
Outras Transferências Correntes	205.376,71	209.795,33	186.849,38	194.238,42	586.704,94	204.565,84	255.192,30	462.052,12	125.891,13	212.618,68	368.224,64	526.302,72	3.531.812,21	3.335.000,00
Outras Receitas Correntes	10.966,84	2.332,97	3.447,77	2.673,66	24.147,53	2.488,43	16.671,80	2.179,83	2.890,71	2.830,15	2.697,55	1.438,29	95.755,53	45.000,00
DEDUÇÕES (II)	221.296,94	193.531,63	150.277,70	180.010,17	154.640,92	189.686,99	188.685,54	233.091,54	234.430,60	199.523,18	245.426,56	183.754,21	2.374.825,98	2.624.200,00
Dedução do IRRF	150.277,70	108.531,63	150.277,70	180.010,17	154.640,92	189.686,99	188.685,54	233.091,54	234.430,60	199.523,18	245.426,56	183.754,21	2.374.825,98	2.624.200,00
TOTAL DA RCL (III) = (I - II)	1.658.509,79	1.510.409,88	1.515.587,12	1.390.949,62	1.639.265,71	1.406.498,57	1.728.164,23	2.256.816,02	1.703.669,70	1.576.454,65	1.854.559,59	1.725.272,53	19.957.157,71	21.561.800,00

FONTE: Sistema «demonstrativo» - Unidade Responsável: «Município de Nossa Senhora Aparecida» - Emissão: 11/05/2018.


 VERÔNICA SANTOS SOUSA DA SILVA
 SECRETARIA MUNICIPAL


 GILMAR SANTANA SANTOS
 SECRETARIA FINANCEIRA


 JOSÉ GILVAN FREITAS
 SECRETARIO DE CONTROLE INTERNO


 BIANCA SACRAMENTO
 CONTADORA CROCFE - N. 5.855


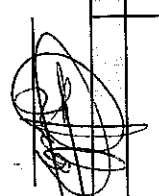
PREFEITURA MUNICIPAL DE NOSSA SENHORA APARECIDA - SE
 RELATÓRIO RESUMIDO DA EXECUÇÃO ORÇAMENTÁRIA
DEMONSTRATIVO DAS RECEITAS E DESPESAS PREVIDENCIÁRIAS DO REGIME PRÓPRIO DE PREVIDÊNCIA DOS SERVIDORES
 ORÇAMENTO DA SEGURIDADE SOCIAL
 PERÍODO DE REFERÊNCIA < MARÇO Á ABRIL DE 2018 >

RRBO - Anexo 4 (LRF, Art. 53, inciso II)

Em Reais

RECEITAS CORRENTES (I)	RECEITAS	PREVISÃO INICIAL	PREVISÃO ATUALIZADA	RECEITAS REALIZADAS	
				Até o Bimestre/ <Exercício>	Até o Bimestre/ <Exercício Anterior>
Receita de Contribuições dos Segurados Pessoal Civil Ativo Inativo Pensionista Pessoal Militar Ativo Inativo Militar Outras Receitas de Contribuições Receita Patrimonial Receitas Imobiliárias Receitas de Valores Mobiliários Outras Receitas Patrimoniais Receita de Serviços Outras Receitas Correntes Compensação Previdenciária do RGPS para o RPPS Demais Receitas Correntes RECEITAS DE CAPITAL (II) Alienação de Bens, Direitos e Ativos Amortização de Empréstimos Outras Receitas de Capital TOTAL DAS RECEITAS PREVIDENCIÁRIAS RPPS - (III) = (I + II)					

SEM MOVIMENTO


DESPESAS PREVIDENCIÁRIAS - RPPS

ADMINISTRAÇÃO (IV)

Despesas Correntes
Despesas de Capital
PREVIDÊNCIA (V)

Pessoal Civil

Aposentadorias

Pensões

Outros Benefícios Previdenciários

Pessoal Militar

Reformas

Pensões

Outros Benefícios Previdenciários

Outras Despesas Previdenciárias

Compensação Previdenciária do RPPS para o RGPS

Demais Despesas Previdenciárias

TOTAL DAS DESPESAS PREVIDENCIÁRIAS RPPS (VI) = (IV + V)

RESULTADO PREVIDENCIÁRIO (VII) = (III - VI)

RECURSO RPPS ARRECADADOS EM EXERCÍCIO

VALOR

RESERVA ORÇAMENTÁRIA DO RPPS

VALOR

APORTES DE RECURSOS PARA O PLANO PREVIDENCIÁRIO DO RPPS

Plano de Amortização - Contribuição Patronal Suplementar

Plano de Amortização - Aporte Periódico de Valores Predefinidos

Outros Aportes para o RPPS

Recursos para Cobertura de Déficit Financeiro

BENS E DIREITOS DO RGPS

Caixa

Bancos Conta Movimento

Investimentos e Aplicações

Outros Bens e Direitos

SEM MOVIMENTO

	DOTAÇÃO INICIAL	DOTAÇÃO ATUALIZADA	DESPESAS EMPENHADAS		DESPESAS LIQUIDADAS		INSCRITAS EM RESTOS A PAGAR NÃO PROCESSADOS	
			Até o Bimestre/ <Exercício>	Até o Bimestre/ <Exercício Anterior>	Até o Bimestre/ <Exercício>	Até o Bimestre/ <Exercício Anterior>	Em <Exercício>	Em <Exercício Anterior>
PREVISÃO ORÇAMENTÁRIA								
			PREVISÃO ORÇAMENTÁRIA		PREVISÃO ORÇAMENTÁRIA			
			APORTES REALIZADOS					
			PERÍODO DE REFERÊNCIA					
			<Exercício>		<Exercício Anterior>			

RECEITAS PREVIDENCIÁRIAS - RPPS

RECEITAS CORRENTES (VIII)

Receita de Contribuições dos Segurados

Civil

Ativo

Inativo

Pensionista

Militar

Ativo

Inativo

Pensionista

Receita de Contribuições Patronais

Civil

Ativo

Inativo

Pensionista

Militar

Ativo

Inativo

Pensionista

Em Regime de Parcelamento de Débitos

Receita Patrimonial

Receitas Imobiliárias

Receitas de Valores Mobiliários

Outras Receitas Patrimoniais

Receita de Serviços

Outras Receitas Correntes

Compensação Previdenciária do RGPS para o RPPS

Demais Receitas Correntes

RECEITAS DE CAPITAL (IX)

Alienação de Bens, Direitos e Ativos

Amortização de Empréstimos

Outras Receitas de Capital

RECEITAS DE CAPITAL (IX)

Alienação de Bens

Amortização de Empréstimos

Outras Receitas de Capital

TOTAL DAS RECEITAS PREVIDENCIÁRIAS RPPS - (X) = (VIII + IX)

PREVISÃO INICIAL

PREVISÃO ATUALIZADA

RECEITAS REALIZADAS

Até o Bimestre/
<Exercício>

Até o Bimestre/
<Exercício Anterior>

SEM MOVIMENTO

[Handwritten mark]

[Handwritten initials]

[Handwritten signature]


DESPESAS PREVIDENCIÁRIAS - RPPS	DOTAÇÃO INICIAL	DOTAÇÃO ATUALIZADA	DESPESAS EMPENHADAS		DESPESAS LIQUIDADAS		INSCRITAS EM RESTOS A PAGAR NÃO	
			Até o Bimestre/ <Exercício>	Até o Bimestre/ <Exercício Anterior>	Até o Bimestre/ <Exercício>	Até o Bimestre/ <Exercício Anterior>	Em Exercício	Em Exercício Anterior


SEM MOVIMENTO


ADMINISTRAÇÃO (XI)								
Despesas Correntes								
Despesas de Capital								
PREVIDÊNCIA (XII)								
Benefícios - Civil								
Aposentadorias								
Pensões								
Outros Benefícios Previdenciários								
Benefícios - Militar								
Reformas								
Pensões								
Outros Benefícios Previdenciários								
Outras Despesas Previdenciárias								
Compensação Previdenciária do RPPS para o RGPS								
Demais Despesas Previdenciárias								
TOTAL DAS DESPESAS PREVIDENCIÁRIAS (XIII) = (XI + XII)								
RESULTADO PREVIDENCIÁRIO (XIV) = (X-XIII)								

APORTES DE RECURSOS PARA O PLANO FINANCEIRO DO RPPS	APORTES REALIZADOS
Recursos para Cobertura de Insuficiências Financeiras	
Recursos para Formação de Reserva	

FONTE: Sistema: <Maquiavel>. Unidade Responsável: <Município de Nossa Senhora Aparecida>. Emissor: <14/05/2018>.


 VERÔNICA SANTOS SOUSA DA SILVA
 PREFEITA MUNICIPAL


 GIL MARA SAKTIANA SANTOS
 SECRETÁRIA/FINANÇAS


 JOSÉ SYLVAN FREITAS
 SECRETÁRIO DE CONTROLE INTERNO


 BIANCA SECUNDO GOIS
 CONTADORA CRC/SE Nº 5.855

PREFETURA MUNICIPAL DE NOSSA SENHORA APARECIDA - SE
 RELATÓRIO RESUMIDO DA EXECUÇÃO ORÇAMENTÁRIA
 DEMONSTRATIVO DO RESULTADO PRIMÁRIO E NOMINAL
 ORÇAMENTOS FISCAL E DA SEGURIDADE SOCIAL
 PERÍODO DE REFERÊNCIA < MARÇO A ABRIL DE 2018 >

Em reais

RREO - ANEXO 6 (LRF, art 53, inciso III)

RECEITAS PRIMÁRIAS	PREVISÃO ATUALIZADA	RECEITAS REALIZADAS	
		Até o Bimestre	
RECEITAS CORRENTES (I)	21.551.800,00	6.933.252,59	
Recetas Tributárias	830.000,00	239.844,73	
IPTU	20.000,00	1.548,57	
ISS	300.000,00	62.283,22	
ITBI	70.000,00	24.098,50	
IRRF	410.000,00	136.110,04	
Outras Recetas Tributárias	30.000,00	15.804,40	
Recetas de Contribuições	140.000,00	46.486,98	
Recetas Previdenciárias	140.000,00	46.486,98	
Outras Recetas de Contribuições	155.000,00	20.885,90	
Receita Patrimonial	155.000,00	20.885,90	
Outras Receita Patrimonial	155.000,00	20.885,90	
Aplicações Financeiras (II)	20.381.800,00	6.595.158,28	
Transferências Correntes	8.980.000,00	2.214.045,84	
Cota-Parte do FPM	3.520.000,00	1.164.310,49	
Cota-Parte do ICMS	168.000,00	72.386,08	
Cota-Parte do IPVA	1.600,00	202,76	
Cota-Parte ITR	4.000,00	507,48	
Transferência da LC 87/96	5.900.000,00	1.836.284,96	
Transferência da LC 61/89	1.808.200,00	1.307.420,67	
Transferência do FUNDEB	45.000,00	30.876,70	
Outras Transferências Correntes	45.000,00	30.876,70	
Demais Recetas Correntes	45.000,00	30.876,70	
Outras Recetas Financeiras (III)	45.000,00	30.876,70	
Recetas Correntes Restantes	21.551.800,00	6.933.252,59	
RECEITAS PRIMÁRIAS CORRENTES (IV) = (I-II-III)	21.551.800,00	6.933.252,59	
RECEITAS DE CAPITAL (V)	1.438.200,00	0,00	
Operações de Crédito (VI)	10.000,00	0,00	
Amortização de Empréstimos (VII)	10.000,00	0,00	
Alienação de Bens	1.400.000,00	0,00	
Recetas de Alienação de Investimentos Temporários (VIII)	1.400.000,00	0,00	
Receta de Alienação de Investimentos Permanentes (IX)	0,00	0,00	
Outras Alienações de Bens	0,00	0,00	
Transferências de Capital	1.400.000,00	0,00	
Convênios	28.200,00	0,00	
Outras Transferências de Capital	28.200,00	0,00	
Outras Recetas de Capital	28.200,00	0,00	
Outras Recetas de Capital Não Primárias (X)	28.200,00	0,00	
Outras Recetas de Capital Primária	1.428.200,00	0,00	
RECEITAS PRIMÁRIAS DE CAPITAL (XI) = (V-VI-VII-VIII-IX-X)	1.428.200,00	0,00	
RECEITA PRIMÁRIA TOTAL (XII) = (IV+XI)	22.980.000,00	6.933.252,59	

DESPESAS PRIMÁRIAS	DOTAÇÃO ATUALIZADA	DESPESAS EMPENHADAS	DESPESAS LIQUIDADAS	DESPESAS PAGAS (a)	RESTOS A PAGAR		RESTOS A PAGAR NÃO PROCESSADOS	
					PAGOS (b)	LIQUIDADOS	PAGOS (c)	
DESPESAS CORRENTES (XIII)	20.824.563,00	16.867.927,57	5.174.577,57	5.086.669,76	354.596,92	427.260,39	357.839,47	
Pessoal e Encargos Sociais	13.187.645,00	11.373.790,09	3.912.441,78	3.912.441,78	61.589,00	113.045,50	113.045,50	
Juros e Encargos da Dívida (XIV)	1.000,00	-	-	-	-	-	-	
Outras Despesas Correntes	7.635.918,00	5.494.137,48	1.262.135,79	1.174.227,98	293.007,92	314.214,89	244.793,97	
DESPESAS PRIMÁRIAS CORRENTES (XV) = (XIII - XIV)	20.823.563,00	16.867.927,57	5.174.577,57	5.086.669,76	354.596,92	427.260,39	357.839,47	
DESPESAS DE CAPITAL (XVI)	2.060.750,00	401.184,50	196.407,54	175.812,04	54.741,08	-	-	
Investimentos	1.718.670,00	74.104,50	50.905,50	30.310,00	54.741,08	-	-	
Inversões Financeiras	11.000,00	-	-	-	-	-	-	
Concessão de Empréstimos e Financiamentos (XVII)	-	-	-	-	-	-	-	
Aquisição de Título de Capital já Integralizado (XVIII)	-	-	-	-	-	-	-	
Aquisição de Título de Crédito (XIX)	11.000,00	-	-	-	-	-	-	
Demais Inversões Financeiras	331.080,00	327.080,00	145.502,04	145.502,04	54.741,08	-	-	
Amortização da Dívida (XX)	1.729.670,00	74.104,50	50.905,50	30.310,00	-	-	-	
DESPESAS PRIMÁRIAS DE CAPITAL (XXI) = (XVI - XVII - XVIII - XIX - XX)	114.687,00	-	-	-	-	-	-	
RESERVA DE CONTINGÊNCIA (XXII)	-	-	-	-	-	-	-	
DESPESA PRIMÁRIA TOTAL (XXIII) = (XV + XXI + XXII)	22.667.920,00	16.942.032,07	5.225.483,07	5.116.979,76	409.338,00	427.260,39	357.839,47	
RESULTADO PRIMÁRIO (XXIV) = (XIIIa - (XXIIIa + XXIIIb + XXIIIc))				1.049.095,36				
META FISCAL PARA O RESULTADO PRIMÁRIO						VALOR CORRENTE	382.209,00	
Meta fixada no Anexo de Metas Fiscais da LDO para o exercício de referência						VALOR INCORRIDO		
JUIZOS NOMINAIS								
JUIZOS E ENCARGOS ATIVOS (XXV)								
JUIZOS E ENCARGOS PASSIVOS (XXVI)								
RESULTADO NOMINAL - Acima da Linha (XXVII) = XXIV + (XXV - XXVI)							1.049.095,36	
META FISCAL PARA O RESULTADO NOMINAL						VALOR CORRENTE	650.000,00	
Meta fixada no Anexo de Metas Fiscais da LDO para o exercício de referência								

CÁLCULO DO RESULTADO NOMINAL	ABAXO DA LINHA		SALDO
	Em 31/Dez <Exercício Anterior>	Até o <Bimestre>	
DESPESAS CONSOLIDADAS (XXVIII)	2.961.271,14	2.895.237,68	
DEDUÇÕES (XXIX)	2.602.237,18	3.341.388,94	
Disponibilidade de Caixa	2.548.272,77	3.281.752,33	
Disponibilidade de Caixa Bruta	2.548.272,77	3.281.752,33	
(-) Restos a Pagar Processados (XXX)	53.964,41	59.636,61	
Demais Haveres Financeiros	359.033,96	446.151,26	
DÍVIDA CONSOLIDADA LÍQUIDA (XXXI) = (XXVIII - XXX)			
RESULTADO NOMINAL - Abaixo da Linha (XXXII) = (XXXIa - XXXIb)			

805.185.22

AJUSTE METODOLÓGICO

Até o <Bimestre>

VARIAÇÃO SALDO RPP = (XXXIII) = (XXXa - XXXb)
 RECEITA DE ALIENAÇÃO DE INVESTIMENTOS PERMANENTES (IX)
 PASSIVOS RECONHECIDOS NA DC (XXXIV)
 OUTROS AJUSTES (XXXV)

RESULTADO NOMINAL AJUSTADO - Abaixo da Linha (XXXVI) = (XXXII - XXXIII - IX + XXXIV + XXXV)

805.185,22

RESULTADO PRIMÁRIO - Abaixo da Linha (XXXVII) = XXXVI - (XXV - XXVI)

805.185,22

INFORMAÇÕES ADICIONAIS

PREVISÃO ORÇAMENTÁRIA


SALDO DE EXERCÍCIOS ANTERIORES

Recursos Arrecadados em Exercícios Anteriores - RPPS

Superávit Financeiro Utilizado para Abertura e Reabertura de Créditos Adicionais


RESERVA ORÇAMENTÁRIA DO RPPS

FONTE: Sistema: <Maquiavel>, Unidade Responsável: <Município de Nossa Senhora Aparecida>, Emissão: <14/05/2018>.


 VERÔNICA SANTOS SOUSA DA SILVA
 PREFEITA MUNICIPAL


 GILMARA SANTANA SANTOS
 SECRETÁRIA FINANCEIRA


 JOSÉ GILVAN FREITAS
 SECRETÁRIO DE CONTROLE INTERNO


 BIANCA SECUNDO GOIS
 CONFERIDORA CRC/SE Nº 5.855

PREFEITURA MUNICIPAL DE NOSSA SENHORA APARECIDA - SE
 RELATÓRIO RESUMIDO DA EXECUÇÃO ORÇAMENTÁRIA
DEMONSTRATIVO DOS RESTOS A PAGAR POR PODER E ÓRGÃO
 ORÇAMENTOS FISCAL E DA SEGURIDADE SOCIAL
 PERÍODO DE REFERÊNCIA < MARÇO A ABRIL DE 2018 >


RREO - ANEXO 7 (LRF, art. 53, inciso V)


Em Reais

PODER/ÓRGÃO	RESTOS A PAGAR PROCESSADOS E NÃO PROCESSADOS LIQUIDADOS EM EXERCÍCIOS ANTERIORES					RESTOS A PAGAR NÃO PROCESSADOS					Saldo Total
	Inscritos		Pagos	Cancelados	Saldo a pagar $e=(a+b)-(c+d)$	Inscritos		Pagos	Cancelados	Saldo $k=(f+g)-(i+j)$	
	Em Exercícios Anteriores	Em 31 de dezembro de <Exercício Anterior>				Em Exercícios Anteriores	Em 31 de dezembro de <Exercício Anterior>				
RESTOS A PAGAR (EXCETO INTRA-ORÇAMENTÁRIOS) (I)	84.613,23	361.704,92	409.338,00	-	36.980,15	972.743,73	1.239.959,02	427.260,39	-	1.854.863,28	1.891.843,43
PODER EXECUTIVO	84.613,23	361.704,92	409.338,00	-	36.980,15	972.743,73	1.239.959,02	427.260,39	-	1.854.863,28	1.891.843,43
PODER LEGISLATIVO	-	-	-	-	-	-	-	-	-	-	-
RESTOS A PAGAR (INTRA-ORÇAMENTÁRIOS) (II)	-	-	-	-	-	-	-	-	-	-	-
TOTAL (III) = (I + II)	84.613,23	361.704,92	409.338,00	-	36.980,15	972.743,73	1.239.959,02	427.260,39	-	1.854.863,28	1.891.843,43

FONTE: Sistema <Adaquavel>, Unidade Responsável: <Administrador de Nossa Senhora Aparecida>, Emissão: <14/05/2018>


 VERÔNICA SANTOS SOUSA DA SILVA
 PREFEITA MUNICIPAL


 GILMAR SANTANA SANTOS
 SECRETARIA FINANÇAS


 JOSÉ GILVAN FREITAS
 SECRETÁRIO DE CONTROLE INTERNO


 BIANCA SECUNDO GOIS
 CONTADOR(A) CRC/SE Nº 5.855

PREFETURA MUNICIPAL DE NOSSA SENHORA APARECIDA - SE
RELATÓRIO RESUMIDO DA EXECUÇÃO ORÇAMENTÁRIA
RECEITAS E DESPESAS COM MANUTENÇÃO E DESENVOLVIMENTO DO ENSINO - MDE
ORÇAMENTOS FISCAL E DA SEGURIDADE SOCIAL
PERÍODO DE REFERÊNCIA < MARÇO A ABRIL DE 2018 >

RRRO - ANEXO 8 (LDB, art. 72)

R\$ 1,00

RECEITA RESULTANTE DE IMPOSTOS (caput do art. 212 da Constituição)	RECEITAS DO ENSINO		RECEITAS REALIZADAS	
	PREVISÃO INICIAL	PREVISÃO ATUALIZADA (a)	Até o Bimestre (b)	% (c) = (b/a)x100
1- RECEITA DE IMPOSTOS	800.000,00	800.000,00	224.040,33	28,01%
1.1- Receita Resultante do Imposto sobre a Propriedade Predial e Territorial Urbana - IPTU	20.000,00	20.000,00	1.548,57	7,74%
1.1.1- IPTU	15.000,00	15.000,00	0,00	0,00%
1.1.2- Multas, Juros de Mora, Dívida Ativa e Outros Encargos do IPTU	5.000,00	5.000,00	1.548,57	30,97%
1.2- Receita Resultante do Imposto sobre Transmissão Inter Vivos - ITBI	70.000,00	70.000,00	24.098,50	34,43%
1.2.1- ITBI	70.000,00	70.000,00	24.098,50	34,43%
1.2.1.1- Multas, Juros de Mora, Dívida Ativa e Outros Encargos do ITBI	0,00	0,00	0,00	0,00%
1.2.2- Multas, Juros de Mora, Dívida Ativa e Outros Encargos do ITBI	300.000,00	300.000,00	62.283,22	20,76%
1.3- Receita Resultante do Imposto sobre Serviços de Qualquer Natureza - ISS	300.000,00	300.000,00	62.283,22	20,76%
1.3.1- ISS	300.000,00	300.000,00	62.283,22	20,76%
1.3.2- Multas, Juros de Mora, Dívida Ativa e Outros Encargos do ISS	0,00	0,00	0,00	0,00%
1.4- Receita Resultante do Imposto de Renda Retido na Fonte - IRRF	410.000,00	410.000,00	136.110,04	33,20%
1.4.1- IRRF	410.000,00	410.000,00	136.110,04	33,20%
1.5- Receita Resultante do Imposto Territorial Rural - ITR	0,00	0,00	0,00	0,00%
1.5.1- ITR	0,00	0,00	0,00	0,00%
1.5.2- Multas, Juros de Mora, Dívida Ativa e Outros Encargos do ITR	13.771.000,00	13.771.000,00	4.315.673,58	31,34%
2- RECEITA DE TRANSFERÊNCIAS CONSTITUCIONAIS E LEGAIS	8.500.000,00	8.500.000,00	2.767.557,20	32,56%
2.1- Cota-Parte FPM	650.000,00	650.000,00	0,00	0,00%
2.1.1- Cota-Parte FPM - 1%	4.400.000,00	4.400.000,00	1.455.388,05	33,08%
2.2- Cota-Parte ICMS	5.000,00	5.000,00	634,32	12,69%
2.3- ICMS-Desoneração - L.C. n°87/1996	4.000,00	4.000,00	1.357,96	33,95%
2.4- Cota-Parte IPI-Exportação	2.000,00	2.000,00	253,42	12,67%
2.5- Cota-Parte ITR	210.000,00	210.000,00	90.482,63	43,09%
2.6- Cota-Parte IPVA	14.571.000,00	14.571.000,00	4.539.713,91	31,16%
3- TOTAL DA RECEITA DE IMPOSTOS (1 + 2)	14.571.000,00	14.571.000,00	4.539.713,91	31,16%
RECEITAS ADICIONAIS PARA FINANCIAMENTO DO ENSINO	PREVISÃO INICIAL	PREVISÃO ATUALIZADA (a)	Até o Bimestre (b)	% (c) = (b/a)x100
4- RECEITA DA APLICAÇÃO FINANCEIRA DE OUTROS RECURSOS DE IMPOSTOS VINCULADOS AO ENSINO	0,00	0,00	0,00	0,00%
5- RECEITA DE TRANSFERÊNCIAS DO FNDE	510.000,00	510.000,00	97.542,26	19,13%
5.1- Transferências do Salário-Educação	250.000,00	250.000,00	73.620,69	29,45%
5.2- Transferências Direta - PDDE	10.000,00	10.000,00	0,00	0,00%
5.3- Transferências Diretas - PNAE	150.000,00	150.000,00	10.343,00	6,90%
5.4- Transferências Diretas - PNAE	90.000,00	90.000,00	13.578,57	15,09%
5.5- Outras Transferências do FNDE	10.000,00	10.000,00	0,00	0,00%
5.6- Aplicação Financeira dos Recursos do FNDE	0,00	0,00	0,00	0,00%
6- RECEITA DE TRANSFERÊNCIAS DE CONVÊNIOS	270.000,00	270.000,00	22.530,00	8,34%
6.1- Transferências de Convênios	270.000,00	270.000,00	22.530,00	8,34%
6.2- Aplicação Financeira dos Recursos de Convênios	0,00	0,00	0,00	0,00%
7- RECEITA DE OPERAÇÕES DE CRÉDITO	0,00	0,00	0,00	0,00%
8- OUTRAS RECEITAS PARA FINANCIAMENTO DO ENSINO	0,00	0,00	0,00	0,00%
9- TOTAL DAS RECEITAS ADICIONAIS PARA FINANCIAMENTO DO ENSINO	0,00	0,00	0,00	0,00%
TOTAL DAS RECEITAS ADICIONAIS PARA FINANCIAMENTO DO ENSINO	0,00	0,00	0,00	0,00%
TOTAL DAS RECEITAS ADICIONAIS PARA FINANCIAMENTO DO ENSINO	780.000,00	780.000,00	120.072,26	15,39%

FUNDEB

RECEITAS REALIZADAS

RECEITAS DO FUNDEB

RECEITAS DO FUNDEB	PREVISÃO INICIAL	PREVISÃO ATUALIZADA (a)	RECEITAS REALIZADAS		INSCRITAS EM RESTOS A PAGAR NÃO PROCESSADO (i)
			Até o Bimestre (b)	% (c) = (b/a)x100	
10- RECEITAS DESTINADAS AO FUNDEB	2.624.200,00	2.624.200,00	863.134,72	32,89%	32,89%
10.1- Cota-Parte FPM Destinada ao FUNDEB - (20% de 2.1)	1.700.000,00	1.700.000,00	553.511,44	32,56%	32,56%
10.2- Cota-Parte ICMS Destinada ao FUNDEB - (20% de 2.2)	880.000,00	880.000,00	291.077,61	33,08%	33,08%
10.3- ICMS-Desoneração Destinada ao FUNDEB - (20% de 2.3)	1.000,00	1.000,00	126,86	12,69%	12,69%
10.4- Cota-Parte IPI-Exportação Destinada ao FUNDEB - (20% de 2.4)	800,00	800,00	271,59	33,95%	33,95%
10.5- Cota-Parte ITR ou ITR Arregrado Destinados ao FUNDEB - (20% de (1.5 - 1.5.5) + 2.5)	400,00	400,00	50,68	12,67%	12,67%
10.6- Cota-Parte IPVA Destinada ao FUNDEB - (20% de 2.6)	42.000,00	42.000,00	18.096,53	43,09%	43,09%
11- RECEITAS RECEBIDAS DO FUNDEB	5.900.000,00	5.900.000,00	1.836.284,96	31,12%	31,12%
11.1- Transferências de Recursos do FUNDEB	5.900.000,00	5.900.000,00	1.836.284,96	31,12%	31,12%
11.2- Complementação da União ao FUNDEB	0,00	0,00	0,00	#DIV/0!	#DIV/0!
11.3- Receita de Aplicação Financeira dos Recursos do FUNDEB	0,00	0,00	0,00	#DIV/0!	#DIV/0!
12- RESULTADO LÍQUIDO DAS TRANSFERÊNCIAS DO FUNDEB (11.1 - 10)	3.275.800,00	3.275.800,00	973.150,24	29,71%	29,71%

SE RESULTADO LÍQUIDO DA TRANSFERÊNCIA (12) > 0] = ACRÉSCIMO RESULTANTE DAS TRANSFERÊNCIAS DAS TRANSFERÊNCIAS DO FUNDEB
 SE RESULTADO LÍQUIDO DA TRANSFERÊNCIA (12) < 0] = DECRÉSCIMO RESULTANTE DAS TRANSFERÊNCIAS DO FUNDEB

DESPESAS DO FUNDEB	DOTAÇÃO INICIAL	DOTAÇÃO ATUALIZADA (d)	DESPESAS EMPENHADA		DESPESAS LÍQUIDAS		INSCRITAS EM RESTOS A PAGAR NÃO PROCESSADO (i)
			Até o Bimestre (e)	% (f) = (e/d)	Até o Bimestre (g)	% (h) = (g/d)	
13- PAGAMENTO DOS PROFISSIONAIS DO MAGISTÉRIO	4.321.950,00	4.321.950,00	4.232.897,35	97,94%	1.467.698,14	33,96%	
13.1- Com Educação Infantil	2.500,00	2.500,00	-	0,00%	-	0,00%	
13.2- Com Ensino Fundamental	4.319.450,00	4.319.450,00	4.232.897,35	98,00%	1.467.698,14	33,98%	
14- OUTRAS DESPESAS	1.608.050,00	1.392.050,00	1.082.649,26	77,77%	253.608,97	18,22%	
14.1- Com Educação Infantil	360.250,00	180.250,00	108.264,92	30,34%	253.608,97	20,93%	
14.2- Com Ensino Fundamental	1.247.800,00	1.211.800,00	974.384,34	79,34%	-	0,00%	
15- TOTAL DAS DESPESAS DO FUNDEB (13 + 14)	5.930.000,00	5.714.000,00	5.315.546,61	175,71%	1.721.307,11	52,18%	

DEDUÇÕES PARA FINS DE LIMITE DO FUNDEB

16- RESTOS A PAGAR INSCRITOS NO EXERCÍCIO SEM DISPONIBILIDADE FINANCEIRA DE RECURSOS DO FUNDEB
 16.1 - FUNDEB 60%
 16.2 - FUNDEB 40%

17 - DESPESAS CUSTEADAS COM O SUPERÁVIT FINANCEIRO, DO EXERCÍCIO ANTERIOR, DO FUNDEB
 17.1 - FUNDEB 60%
 17.2 - FUNDEB 40%

INDICADORES DO FUNDEB

INDICADORES DO FUNDEB	VALOR
18- TOTAL DAS DEBIDUÇÕES CONSIDERADAS PARA FINS DE LIMITE DO FUNDEB (16 + 17)	1.721.307,1
19 - TOTAL DAS DESPESAS DO FUNDEB PARA FINS DE LIMITE (15 - 18)	79,93
19.1- MÍNIMO DE 60% DO FUNDEB NA REMUNERAÇÃO DO MAGISTÉRIO ¹ ((13 - (16.1+17.1))/11*100	13,81
19.2- MÁXIMO DE 40% EM DESPESAS COM MEDE QUE NÃO REMUNERAÇÃO DO MAGISTÉRIO ¹ ((14-(16.2+17.2))/11*100	99,06
19.3 - MÁXIMO DE 5% NÃO APLICADO NO EXERCÍCIO (100-(19.1+19.2))%	

CONTROLE DA UTILIZAÇÃO DE RECURSOS NO EXERCÍCIO SUBSEQUENTE

20 - RECURSOS RECEBIDOS DO FUNDEB EM <EXERCÍCIO ANTERIOR> QUE NÃO FORAM UTILIZADOS
 21 - DESPESAS CUSTEADAS COM O SALDO DO ITEM 20 ATÉ O 1º TRIMESTRE DE <EXERCÍCIO >²

MANUTENÇÃO E DESENVOLVIMENTO DO ENSINO - DESPESAS CUSTEADAS COM A RECEITA RESULTANTE DE IMPOSTOS E RECURSOS DO FUNDER

DESPESAS COM AÇÕES TÍPICAS DE MDE	DOTAÇÃO INICIAL	DOTAÇÃO ATUALIZADA (d)	DESPESAS EMPENHADAS		DESPESAS LIQUIDADAS		INSCRITAS EM RESTOS A PAGAR N PROCESSADO
			Até o Bimestre (e)	% $F=(e/d)*100$	Até o Bimestre (g)	% $h=(g/d)*100$	
22 - EDUCAÇÃO INFANTIL							
22.1 - Creche	2.500,00	2.500,00	0,00	0%	0,00	0%	0,00
22.1.1 - Despesa Custeada com Recurso do FUNDER	2.500,00	2.500,00	0,00	0%	0,00	0%	0,00
22.1.2 - Despesa Custeada com Outros Recursos de Impostos	0,00	0,00	0,00	0%	0,00	0%	0,00
22.2 - Pré-escola	0,00	0,00	0,00	0%	0,00	0%	0,00
22.2.1 - Despesa Custeada com Recurso do FUNDER	0,00	0,00	0,00	0%	0,00	0%	0,00
22.2.2 - Despesa Custeada com Outros Recursos de Impostos	0,00	0,00	0,00	0%	0,00	0%	0,00
23 - ENSINO FUNDAMENTAL							
23.1 - Despesas Custeadas com Recursos do FUNDER	5.483.710,00	5.962.280,00	5.606.847,61	94%	1.985.903,61	33%	0,00
23.2 - Despesas Custeadas com Outros Recursos de Impostos	4.319.450,00	4.319.450,00	4.232.897,35	98%	1.467.698,14	34%	0,00
24 - ENSINO MÉDIO	1.164.260,00	1.642.830,00	1.373.950,26	84%	518.205,47	32%	0,00
25 - ENSINO SUPERIOR	0,00	0,00	0,00	0%	0,00	0%	0,00
26 - ENSINO PROFISSIONAL NÃO INTEGRADO AO ENSINO REGULAR	0,00	0,00	0,00	0%	0,00	0%	0,00
27 - OUTRAS	0,00	0,00	0,00	0%	0,00	0%	0,00
28 - TOTAL DAS DESPESAS COM AÇÕES TÍPICAS DE MDE	5.486.210,00	5.964.780,00	5.606.847,61	94%	1.985.903,61	33%	0,00
DEDUÇÕES CONSIDERADAS PARA FINS DE LIMITE CONSTITUCIONAL							
29 - RESULTADO LÍQUIDO DAS TRANSFERÊNCIAS DO FUNDER							863.134,7
30 - DESPESAS CUSTEADAS COM A COMPLEMENTAÇÃO DO FUNDER NO EXERCÍCIO							1.381.340,1
32 - DESPESAS CUSTEADAS COM O SUPÉRÁVIT FINANCEIRO, DO EXERCÍCIO ANTERIOR, DO FUNDER							
33 - DESPESAS CUSTEADAS COM O SUPÉRÁVIT FINANCEIRO, DO EXERCÍCIO ANTERIOR, DE OUTROS RECURSOS DE IMPOSTOS							
34 - RESTOS A PAGAR INSCRITOS NO EXERCÍCIO SEM DISPONIBILIDADE FINANCEIRA DE RECURSOS DE IMPOSTOS VINCULADOS AO ENSINO ⁴							
35 - CANCELAMENTO, NO EXERCÍCIO, DE RESTOS A PAGAR INSCRITOS COM DISPONIBILIDADE FINANCEIRA DE RECURSOS DE IMPOSTOS VINCULADOS AO ENSINO ⁴							
36 - TOTAL DAS DEDUÇÕES CONSIDERADAS PARA FINS DE LIMITE CONSTITUCIONAL (29 + 30 + 31 + 32 + 33 + 34 + 35)							863.134,7
37 - TOTAL DAS DESPESAS PARA FINS DE LIMITE (22+ 23) + (36)							1.381.340,1
38 - PERCENTUAL DE APLICAÇÃO EM MDE SOBRE A RECEITA LÍQUIDA DE IMPOSTOS (37) / (3) * 100) % - LIMITE CONSTITUCIONAL 25%							30,43%
OUTRAS INFORMAÇÕES PARA CONTROLE							
OUTRAS DESPESAS CUSTEADAS COM RECEITAS ADICIONAIS PARA FINANCIAMENTO DO ENSINO	DOTAÇÃO INICIAL	DOTAÇÃO ATUALIZADA (d)	DESPESAS EMPENHADAS Até o Bimestre (e)	% $F=(e/d)*100$	DESPESAS LIQUIDADAS Até o Bimestre (g)	% $h=(g/d)*100$	INSCRITAS EM RESTOS A PAGAR N PROCESSADO
39 - DESPESAS CUSTEADAS COM A APLICAÇÃO FINANCEIRA DE OUTROS RECURSOS DE IMPOSTOS VINCULADOS AO ENSINO	0,00	0,00	0,00	0%	0,00	0%	0,00
40 - DESPESAS CUSTEADAS COM A CONTRIBUIÇÃO SOCIAL DO SALÁRIO-EDUCAÇÃO	250.000,00	207.860,00	83.042,03	40%	51.009,17	24,54%	0,00
41 - DESPESAS CUSTEADAS COM OPERAÇÕES DE CRÉDITO	0,00	0,00	0,00	0%	0,00	0%	0,00
42 - DESPESAS CUSTEADAS COM OUTRAS RECEITAS PARA FINANCIAMENTO DO ENSINO	704.470,40	867.040,40	138.418,89	16%	86.622,84	9,99%	0,00
43 - TOTAL DAS OUTRAS DESPESAS CUSTEADAS COM RECEITAS ADICIONAIS PARA FINANCIAMENTO DO ENSINO (39 + 40 + 41 + 42)	954.470,40	1.074.900,40	221.460,92	21%	137.632,01	12,80%	0,00
44 - TOTAL GERAL DAS DESPESAS COM EDUCAÇÃO (28+43)	6.440.680,40	7.039.680,40	5.828.308,53	114,60%	2.123.535,62	46,10%	0,00

[Handwritten signature]

[Handwritten signature]

[Handwritten signature]

RESTOS A PAGAR INSCRITOS COM DISPONIBILIDADE FINANCEIRA DE RECURSOS DE IMPOSTOS VINCULADOS AO ENSINO	SALDO ATÉ O BIMESTRE	CANCELADO EM <EXERCÍCIO>
45 - RESTOS A PAGAR DE DESPESAS COM MDE		
45.1 - Executadas com Recursos de Impostos Vinculados ao Ensino	0,00	0,00
45.2 - Executadas com Recursos do FUNDEB	0,00	0,00
CONTROLE DA DISPONIBILIDADE FINANCEIRA		
46- SALDO FINANCEIRO EM 31 DE DEZEMBRO DE <EXERCÍCIO ANTERIOR>	FUNDEB	SALÁRIO EDUCAÇÃO
47- (+) INGRESSO DE RECURSOS ATÉ O BIMESTRE	28.296,39	61.325,81
48- (-) PAGAMENTOS EFETUADOS ATÉ O BIMESTRE	2.219.204,16	74.602,73
48.1 - Orçamento do Exercício	2.060.273,10	53.357,12
48.2 - Restos a Pagar	0,00	53.357,12
49- (+) RECEITA DE APLICAÇÃO FINANCEIRA DOS RECURSOS ATÉ O BIMESTRE	0,00	0,00
50- (=) DISPONIBILIDADE FINANCEIRA ATÉ O BIMESTRE	187.227,45	82.571,42
51 - (+) Ajustes	0,00	0,00
51.1 - Retenções	0,00	0,00
51.2 - Conciliação Bancária	0,00	0,00
52 - (=) SALDO FINANCEIRO CONCILIADO	187.227,45	82.571,42

1 Fontes: Sistema: <Mantível>, Unidade Responsável: <Município de Nossa Senhora Aparecida>, Emissão: <14/05/2018>.

2 Limites mínimos anuais a serem cumpridos no encerramento do exercício.

3 Art. 21, § 2º, Lei 11.494/2007: "Até 5% dos recursos recebidos à conta dos Fundos, inclusive relativos à complementação da União recebidos nos termos do §1º do art. 6º desta Lei, poderão ser utilizados no 1º bimestre do exercício imediatamente subsequente.

4 Caput do artigo 212 da CF/1988

5 Os valores referentes à parcela dos Restos a Pagar inscritos sem disponibilidade financeira vinculada à educação deverão ser informados somente no RREO do último bimestre do exercício.

6 Limites mínimos anuais a serem cumpridos no encerramento do exercício, no âmbito de atuação prioritária, conforme LDB, art. 11, V.

7 Nos cinco primeiros bimestres do exercício o acompanhamento poderá ser feito com base na despesa empenhada ou na despesa liquidada. No último bimestre do exercício, o valor deverá corresponder ao total da despesa empenhada.

VERONICA SANTOS SOUSA DA SILVA
PREFEITA MUNICIPAL

BIANCA SECUNDO GOIS
CONTADORIA CRC/SE Nº 5.855

GILMARA SANTANA SANTOS
SECRETARIA FINANÇAS

JOSE GILVAN FREITAS
SECRETÁRIO DE CONTROLE INTERNO

PREFEITURA MUNICIPAL DE NOSSA SENHORA APARECIDA - SE
 RELATÓRIO RESUMIDO DA EXECUÇÃO ORÇAMENTÁRIA
DEMONSTRATIVO DAS RECEITAS DE OPERAÇÕES DE CRÉDITO E DESPESAS DE CAPITAL
 ORÇAMENTOS FISCAL E DA SEGURIDADE SOCIAL
 PERÍODO DE REFERÊNCIA < MARÇO Á ABRIL DE 2018 >

RRRO - ANEXO 9 (LRF, art.53, § 1º, inciso I)

Em Reais

RECEITAS	PREVISÃO ATUALIZADA (a)	RECEITAS REALIZADAS Até o bimestre (b)	SALDO NÃO REALIZADO (c) = (a - b)
RECEITAS DE OPERAÇÕES DE CRÉDITO (I)	-	-	-

SEM MOVIMENTO

DESPESAS DE CAPITAL	DOTAÇÃO ATUALIZADA	DESPESAS EMPENHADAS	DESPESAS LIQUIDADAS	DESPESAS INSCRITAS EM RESTOS A PAGAR NÃO PROCESSADOS	SALDO NÃO EXECUTADO (f) = (d - e)
(-) Incentivos Fiscais a Contribuinte	-	-	-	-	-
(-) Incentivos Fiscais a Contribuinte por Instituições Financeiras	-	-	-	-	-
DESPESA DE CAPITAL LIQUIDA (II)	-	-	-	-	-

FONTE: Sistema: <Maquiavel>, Unidade Responsável: <Município de Nossa Senhora Aparecida>, Emissão: <14/05/2018>.

Notas:

- 1 < Operações de Crédito descritas na CF, art. 167, inciso III >
- 2 Durante o exercício, somente as despesas liquidadas são consideradas executadas. No encerramento do exercício, as despesas não liquidadas inscritas em restos a pagar, são consideradas executadas, desde que houve a entrega do material ou serviço, nos termos do art. 63 da Lei 4.320/64;
 - a) Despesas liquidadas, consideradas aquelas em que houve a entrega do material ou serviço, nos termos do art. 63 da Lei 4.320/64;
 - b) Despesas empenhadas, mas não liquidadas, inscritas em Restos a Pagar não-processados, consideradas liquidadas no encerramento do exercício, por força do art.53, inciso II da Lei 4.320/64.

VERONICA SANTOS SOUSA DA SILVA
 PREFEITA MUNICIPAL

BIANCA SECUNDO GOIS
 CONTADORA CRC/SE Nº 5.855

GILMARA SANTANA SANTOS
 SECRETARIA FINANÇAS

JOSE GILVAN FREITAS
 SECRETÁRIO DE CONTROLE INTERNO

PREFEITURA MUNICIPAL DE NOSSA SENHORA APARECIDA - SE
 RELATÓRIO RESUMIDO DA EXECUÇÃO ORÇAMENTÁRIA
DEMONSTRATIVO DA PROJEÇÃO ATUARIAL DO REGIME PRÓPRIO DE PREVIDÊNCIA DOS SERVIDORES
 ORÇAMENTO DA SEGURIDADE SOCIAL
 PERÍODO DE REFERÊNCIA < MARÇO Á ABRIL DE 2018 >


RRRO - ANEXO 10 (LRF, art. 53, § 1º, inciso II)


Em Reais

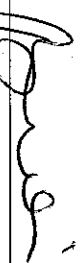
EXERCÍCIO	RECEITAS PREVIDENCIÁRIAS (a)	DESPESAS PREVIDENCIÁRIAS (b)	RESULTADO PREVIDENCIÁRIO (c) = (a - b)	SALDO FINANCEIRO DO EXERCÍCIO (d) = ("d" exerc. Anterior) + (c)
SEM MOVIMENTO				


FONTE: Sistema: <Maquiavel>, Unidade Responsável: <Município de Nossa Senhora Aparecida>, Emissão: <14/05/2018>.

! Projeção atuarial elaborada em <DATA DA AVALIAÇÃO> e oficialmente enviada para o Ministério da Previdência Social - MPS.


 VERÔNICA SANTOS SOUSA DA SILVA
 PREFEITA MUNICIPAL


 GILMARA SANTANA SANTOS
 SECRETÁRIA FINANÇAS


 BRANCA SECUNDO GOIS
 CONTADORA CRC/SE Nº 5.855


 JOSÉ GILVAN FREITAS
 SECRETÁRIO DE CONTROLE INTERNO

PREFEITURA MUNICIPAL DE NOSSA SENHORA APARECIDA - SE
 RELATÓRIO RESUMIDO DA EXECUÇÃO ORÇAMENTÁRIA
DEMONSTRATIVO DA RECEITA DE ALIENAÇÃO DE ATIVOS E APLICAÇÃO DOS RECURSOS
 ORÇAMENTOS FISCAL E DA SEGURIDADE SOCIAL
 PERÍODO DE REFERÊNCIA < MARÇO A ABRIL DE 2018 >


Em Reais


RRRO - ANEXO II (LRF, art. 53, § 1º, inciso III)	PREVISÃO ATUALIZADA (a)	RECEITAS REALIZADAS (b)	SALDO (c) = (a-b)
RECEITAS DE ALIENAÇÃO DE ATIVOS (I)			
Receita de Alienação de Bens Móveis			
Receita de Alienação de Bens Imóveis			


SEM MOVIMENTO


APLICAÇÃO DOS RECURSOS DA ALIENAÇÃO DE ATIVOS	DOTAÇÃO ATUALIZADA (a)	DESPESAS INVESTIDAS (c)	DESPESAS LIQUIDADAS (d)	DESPESAS PAGAS (e)	DESPESAS ANULADAS (f)	DESPESAS RESCISÓRIAS (g)	PAGAMENTO DE RESTOS A PAGAR (h)	SALDO
Despesas de Capital								
Investimentos								
Amortização da Dívida								
Despesas Correntes dos Regimes de Previdência								
Regime Próprio dos Servidores Públicos								

VALOR (III)
 FONTE: Sistema: <Mauquível>, Unidade Responsável: <Município de Nossa Senhora Aparecida>, Emissão: <14/05/2018>.


 VERÔNICA SANTOS SOUSA DA SILVA
 PREFEITA MUNICIPAL


 GILMARAS SANTANA SANTOS
 SECRETARIA FINANÇAS


 JOSI CLÁVAN FREITAS
 SECRETARIO DE CONTROLE INTERNO


 EDNECA SECUNDO GOIS
 CONHECIDA CRCISE Nº 5.855

PREFEITURA MUNICIPAL DE NOSSA SENHORA APARECIDA - SE
RELATÓRIO RESUMIDO DA EXECUÇÃO ORÇAMENTÁRIA
DEMONSTRATIVO DAS RECEITAS E DESPESAS COM AÇÕES E SERVIÇOS PÚBLICOS DE SAÚDE
ORÇAMENTOS FISCAL E DA SEGURIDADE SOCIAL
PERÍODO DE REFERÊNCIA < MARÇO A ABRIL DE 2018 >

R\$ 1.00

RRFO - ANEXO 12 (LC 141/2012, art. 35)

RECEITAS PARA APURAÇÃO DA APLICAÇÃO EM AÇÕES E SERVIÇOS PÚBLICOS DE SAÚDE	PREVISÃO INICIAL	PREVISÃO ATUALIZADA (a)	RECEITAS REALIZADAS	
			Até o Bimestre (b)	% (b/a)x100
RECEITA DE IMPOSTOS LÍQUIDA (I)	795.000,00	795.000,00	222.491,76	27,99%
Imposto Predial e Territorial Urbano - IPTU	15.000,00	15.000,00	0,00	0,00%
Imposto sobre Transmissão de Bens Intervivos - ITBI	70.000,00	70.000,00	24.098,50	34,43%
Imposto sobre Serviços de Qualquer Natureza - ISS	300.000,00	300.000,00	62.283,22	20,76%
Imposto de Renda Retido na Fonte - IRRF	410.000,00	410.000,00	136.110,04	33,20%
Multas, Juros de Mora e Outros Encargos dos Impostos	0,00	0,00	0,00	#DIV/0!
Dívida Ativa dos Impostos	0,00	0,00	0,00	#DIV/0!
RECEITA DE TRANSFERÊNCIAS CONSTITUCIONAIS E LEGAIS (II)	13.121.000,00	13.121.000,00	4.315.673,58	32,89%
Cota-Parte FPM	8.500.000,00	8.500.000,00	2.767.557,20	32,56%
Cota-Parte ITR	2.000,00	2.000,00	253,42	12,67%
Cota-Parte IPVA	210.000,00	210.000,00	90.482,63	43,09%
Cota-Parte ICMS	4.400.000,00	4.400.000,00	1.455.388,05	33,08%
Cota-Parte IP-Estação	4.000,00	4.000,00	1.357,96	33,95%
ICMS Desonerção (LC 87/96)	5.000,00	5.000,00	634,32	12,69%
TOTAL DAS RECEITAS PARA APURAÇÃO DA SAÚDE (III) = I + II	13.916.000,00	13.916.000,00	4.538.165,34	32,61%
RECEITAS ADICIONAIS PARA FINANCIAMENTO DA SAÚDE	PREVISÃO INICIAL	PREVISÃO ATUALIZADA (c)	RECEITAS REALIZADAS	
			Até o Bimestre (d)	% (d/c)x100
TRANSFERÊNCIA DE RECURSOS DO SISTEMA ÚNICO DE SAÚDE-SUS	1.600.000,00	1.600.000,00	733.025,34	45,81%
Provenientes da União	1.600.000,00	1.600.000,00	728.607,21	45,54%
Provenientes dos Estados	0,00	0,00	0,00	#DIV/0!
Provenientes de Outros Municípios	0,00	0,00	0,00	#DIV/0!
Outras Receitas do SUS	0,00	0,00	4.418,13	#DIV/0!
TRANSFERÊNCIAS VOLUNTÁRIAS	0,00	0,00	0,00	#DIV/0!
RECEITAS DE OPERAÇÕES DE CRÉDITO VINCULADAS À SAÚDE	0,00	0,00	0,00	#DIV/0!
OUTRAS RECEITAS PARA FINANCIAMENTO DA SAÚDE	0,00	0,00	0,00	#DIV/0!
TOTAL RECEITAS ADICIONAIS PARA FINANCIAMENTO DA SAÚDE	1.600.000,00	1.600.000,00	733.025,34	45,81%
DESPESAS COM SAÚDE	DOTAÇÃO INICIAL	DOTAÇÃO ATUALIZADA (e)	DESPESAS EMPENHADAS	
			Até o Bimestre (f)	% (f/e)x100
(Por Grupo de Natureza da Despesa)				
DESPESAS CORRENTES	4.162.450,00	4.411.850,00	3.837.928,83	86,99%
Pessoal e Encargos Sociais	2.909.555,00	2.681.555,00	2.321.048,03	86,56%
Juros e Encargos da Dívida	1.252.895,00	1.730.295,00	1.516.880,80	87,67%
Outras Despesas Correntes	640.330,00	390.930,00	13.177,00	3,37%
DESPESAS DE CAPITAL	639.330,00	389.930,00	13.177,00	3,38%
Investimentos	1.000,00	1.000,00	0,00	0,00%
Inversões Financeiras	1.000,00	1.000,00	0,00	0,00%
Amortização da Dívida	4.802.780,00	4.802.780,00	3.851.105,83	80,19%
TOTAL DAS DESPESAS COM SAÚDE (IV)	4.802.780,00	4.802.780,00	1.080.309,35	22,49%





DESPESAS COM SAÚDE NÃO COMPUTADAS PARA FINS DE APURAÇÃO DO PERCENTUAL MÍNIMO	DOTAÇÃO INICIAL	DOTAÇÃO ATUALIZADA	DESPESAS EMPENHADAS		DESPESAS LIQUIDADAS		Inscritas em Restos a Pagar não Processados
			Até o Bimestre (b)	% (U/VD)x100	Até o Bimestre (b)	% (U/VE)x100	
DESPESAS COM INATIVOS E PENSIONISTAS							
DESPESA COM ASSISTÊNCIA À SAÚDE QUE NÃO ATENDE AO PRINCÍPIO DE ACESSO UNIVERSAL	2.170.000,00	1.834.000,00	1.239.337,98	0,00%	387.810,86	0,00%	
DESPESAS CUSTEADAS COM OUTROS RECURSOS	1.740.000,00	1.675.400,00	1.239.337,98	32,18%	387.810,86	35,90%	
Recursos de Transferência do Sistema Único de Saúde - SUS				0,00%		0,00%	
Recursos de Operações de Crédito	430.000,00	158.600,00		0,00%		0,00%	
Outros Recursos				0,00%		0,00%	
OUTRAS AÇÕES E SERVIÇOS NÃO COMPUTADOS				0,00%		0,00%	
RESTOS A PAGAR NÃO PROCESSADOS INSCRITOS INDEVIDAMENTE NO EXERCÍCIO SEM				0,00%		0,00%	
DISPONIBILIDADE FINANCEIRA ¹				0,00%		0,00%	
DESPESAS CUSTEADAS COM DISPONIBILIDADE DE CAIXA VINCULADA AOS RESTOS A PAGAR				0,00%		0,00%	
CANCELADOS ²				0,00%		0,00%	
DESPESAS CUSTEADAS COM RECURSOS VINCULADOS À PARCELA DO PERCENTUAL MÍNIMO QUE NÃO				0,00%		0,00%	
FOI APLICADA EM AÇÕES E SERVIÇOS DE SAÚDE EM EXERCÍCIOS ANTERIORES ³	2.170.000,00	1.834.000,00	1.239.337,98	32,18%	387.810,86	35,90%	
TOTAL DAS DESPESAS COM NÃO COMPUTADAS (V)	2.632.780,00	2.968.780,00	2.611.767,85	67,82%	692.498,49	64,10%	

TOTAL DAS DESPESAS COM AÇÕES E SERVIÇOS PÚBLICOS DE SAÚDE (VD) = (DV - V)

PERCENTUAL DE APLICAÇÃO EM AÇÕES E SERVIÇOS PÚBLICOS DE SAÚDE SOBRE A RECEITA DE IMPOSTOS LÍQUIDA E TRANSFERÊNCIAS CONSTITUCIONAIS

E LEGAIS (VII%) = (VIIh ou I) / (IIdb x 100) - LIMITE CONSTITUCIONAL 15%^{4 e 5}

15,26%

11.773,69

VALOR REFERENTE À DIFERENÇA ENTRE O VALOR EXECUTADO E O LIMITE MÍNIMO CONSTITUCIONAL (VIIh ou I) : (I5 x IIdb)/100

DESPESAS COM SAÚDE (Por Subfunção)	DOTAÇÃO INICIAL	DOTAÇÃO ATUALIZADA	DESPESAS EMPENHADAS		DESPESAS LIQUIDADAS		Inscritas em Restos a Pagar não Processados
			Até o Bimestre (b)	% (U/total b) x 100	Até o Bimestre (m)	% (m/total m) x 100	
Atenção Básica	2.610.995,00	2.375.895,00	1.677.372,58	43,56%	570.464,04	52,81%	1.106.908,54
Assistência Hospitalar e Ambulatorial	2.500,00	40.500,00	38.100,00	0,99%	7.375,20	0,68%	30.724,80
Suporte Profilático e Terapêutico	66.000,00	549.000,00	540.040,90	14,02%	6.505,60	0,00%	533.535,30
Vigilância Sanitária	85.450,00	94.450,00	75.767,00	1,97%	24.919,60	2,31%	50.847,40
Vigilância Epidemiológica	132.450,00	29.450,00		0,00%		0,00%	
Alimentação e Nutrição	1.905.385,00	1.713.385,00	1.519.823,35	39,46%	471.044,91	43,60%	1.048.780,44
Administração Geral	4.802.780,00	4.802.780,00	3.851.105,83	100,00%	1.080.309,35	100,00%	2.770.796,48
TOTAL							

FONTE: Sistema: <Maquiavel>. Unidade Responsável: <Municipal de Nossa Senhora Aparecida>. Emissão: <14/05/2018>.

VERONICA SANTOS SOUSA DA SILVA
PREFEITA MUNICIPAL

GLMAR SANTANA SANTOS
SECRETARIA FINANÇAS

JOSE GILVAN FREITAS
SECRETARIO DE CONTROLE INTERNO

BIANCA SECUNDO GOIS
CONTADORA CRC/SE Nº 5.855

ESPECIFICAÇÃO	SALDO TOTAL EM 31 DE DEZEMBRO DO EXERCÍCIO ANTERIOR (a)	REGISTROS EFETUADOS EM <EXERCÍCIO>		SALDO TOTAL (c) = (a + b)
		Nº bimestre	Até o bimestre	
TOTAL DE ATIVOS				
Direitos Futuros				
Ativos Contabilizados na SPB				
Contabilidade para Provisões de PPP				
TOTAL DE PASSIVOS (I)				
Obrigações Não Relacionadas a Serviços				
Contabilidade para Ativos da SPB				
Provisões de PPP				
PARCELAS DE PPP (II)				
SALDO LÍQUIDO DE PASSIVOS				
PASSIVOS CONTINGENTES				
Contraprestações Futuras				
Riscos Não Provisonados				
Outros Passivos Contingentes				
ATIVOS CONTINGENTES				
Serviços Futuros				
Outros Ativos Contingentes				
DESPESAS DE PPP				
EXERCÍCIO ANTERIOR				
EXERCÍCIO CORRENTE (EC)				
<EC + 1>				
<EC + 2>				
<EC + 3>				
<EC + 4>				
<EC + 5>				
<EC + 6>				
<EC + 7>				
<EC + 8>				
<EC + 9				
TOTAL DAS DESPESAS				
RECEITA CORRENTE LÍQUIDA (RCL)				
TOTAL DAS DESPESAS / RCL (%)				

SEM MOVIMENTO

SEM MOVIMENTO

Das Esatais Não-Dependentes

Do Ente Federado

ONTE: Sistema: <Maguavel> - Unidade Responsável: <Município de Nossa Senhora Aparecida>, Emissão: <14/05/2018>.





VERÔNICA SANTOS SOUSA DA SILVA
 PREFEITA MUNICIPAL
 BIANCA SECUNDO GOIS
 CONTADORA CRC/SE Nº 5.855

GILMARA SANTANA SANTOS
 SECRETÁRIA FINANÇAS
 JOSE OLIVAN FREITAS
 SECRETÁRIO DE CONTROLE INTERNO

PREFEITURA MUNICIPAL DE NOSSA SENHORA APARECIDA - SE
DEMONSTRATIVO SIMPLIFICADO DO RELATÓRIO RESUMIDO DA EXECUÇÃO ORÇAMENTÁRIA
 ORÇAMENTOS FISCAL E DA SEGURIDADE SOCIAL
 PERÍODO DE REFERÊNCIA < MARÇO Á ABRIL DE 2018 >

RRRO - Anexo XIV (LRF, Art. 48)

BALANÇO ORÇAMENTÁRIO		Até o Bimestre
RECEITAS		
Previsão Inicial		23.000.000,00
Previsão Atualizada		23.000.000,00
Receitas Realizadas		6.859.956,47
Déficit Orçamentário		10.409.155,60
Saldos de Exercícios Anteriores (Utilizados para Créditos Adicionais)		
DESPESAS		
Dotação Inicial		23.000.000,00
Créditos Adicionais		0,00
Dotação Atualizada		23.000.000,00
Despesas Empenhadas		17.269.112,07
Despesas Liquidadas		5.370.985,11
Despesas Pagas		-10.409.155,60
Superávit Orçamentário		Até o Bimestre
	DESPESAS POR FUNÇÃO/SUBFUNÇÃO	17.269.112,07
Despesas Empenhadas		5.370.985,11
Despesas Liquidadas		Até o Bimestre
	RECEITA CORRENTE LÍQUIDA - RCL	19.957.157,71
Receita Corrente Líquida		Até o Bimestre
RECEITAS E DESPESAS DOS REGIMES DE PREVIDÊNCIA		
Regime Geral de Previdência Social		
Receitas Previdenciárias Realizadas(I)		
Despesas Previdenciárias Liquidadas(II)		
Resultado Previdenciário (III) = (I - II)		
Regime Próprio de Previdência dos Servidores		
Receitas Previdenciárias Realizadas(IV)		
Despesas Previdenciárias Liquidadas(V)		
Resultado Previdenciário (VI) = (IV - V)		

RESULTADOS NOMINAL E PRIMÁRIO

Resultado Nominal	Meia Fixada no Anexo de Meias Fiscais da LDO (a)	Resultado Apurado Até o Bimestre (b)	% em Relação à Meia (b/a)	
Resultado Primário	650.000,00	1.049.095,36	161,40	
	382.209,00	1.049.095,36	274,48	

RESTOS A PAGAR A PAGAR POR PODER E MINISTÉRIO PÚBLICO

RESTOS A PAGAR PROCESSADOS

Inscrição	CANCELAMENTO Até o Bimestre	PAGAMENTO até o Bimestre	Saldo a Pagar
446.318,15	-	409.338,00	36.980,15
446.318,15	-	409.338,00	36.980,15

RESTOS A PAGAR NÃO-PROCESSADOS

Poder Executivo	2.212.702,75	-	357.839,47	1.854.863,28
Poder Legislativo	2.212.702,75	-	357.839,47	1.854.863,28
Poder Judiciário	-	-	-	-
Ministério Público	-	-	-	-
Poder Executivo	-	-	-	-
Poder Legislativo	-	-	-	-
Poder Judiciário	-	-	-	-
Ministério Público	-	-	-	-
TOTAL	2.659.020,90	-	767.177,47	1.891.843,43

DESPESAS COM MANUTENÇÃO E DESENVOLVIMENTO DO ENSINO

Valor Apurado Até o Bimestre	Limites Constitucionais Anuais	% Aplicado Até o Bimestre	Saldo não realizado
863.134,72	% Mínimo a Aplicar no Exercício	<18% / 25%>	30,43%
1.721.307,11		0% ‡	‡
		60%	79,93%
		R\$4.500.000,00	

RECEITAS DE OPERAÇÕES DE CRÉDITO E DESPESAS DE CAPITAL

Valor Apurado Até o Bimestre	Saldo não realizado

PROJEÇÃO ATUARIAL DOS REGIMES DE PREVIDÊNCIA

Exercício	10º Exercício	20º Exercício	35º Exercício

- Regime Geral de Previdência Social
- Receitas Previdenciárias (I)
- Despesas Previdenciárias (II)
- Resultado Previdenciário (III) = (I - II)
- Regime Próprio de Previdência dos Servidores
- Receitas Previdenciárias (IV)
- Despesas Previdenciárias (V)
- Resultado Previdenciário (VI) = (IV - V)

[Handwritten signature]

[Handwritten mark]

[Handwritten signature]

[Handwritten signature]

RECEITA DA ALIENAÇÃO DE ATIVOS E APLICAÇÃO DOS RECURSOS

Valor Apurado Até o Bimestre

Saldo a Realizar

Receta de Capital Resultante da Alienação de Ativos


Aplicação dos Recursos da Alienação de Ativos


DESPESAS COM AÇÕES E SERVIÇOS PÚBLICOS DE SAÚDE	Valor apurado Até o Bimestre	Limite Constitucional Anual	
		% Mínimo a Aplicar no Exercício	% Aplicado Até o Bimestre
Despesas com Ações e Serviços Públicos de Saúde executadas com recursos de impostos	692.498,49	15%	15,26%


DESPESAS DE CARÁTER CONTINUADO DERIVADAS DE PPP

Valor Apurado no Exercício Corrente

Total das Despesas / RCL (%)


 VERÔNICA SANTOS SOUSA DA SILVA
 PREFEITA MUNICIPAL


 GIL MARA SANTANA SANTOS
 SECRETÁRIA FINANÇAS


 JOSÉ GILVAN FREITAS
 SECRETARIO DE CONTROLE INTERNO