

PREFEITURA MUNICIPAL DE NOSSA SENHORA APARECIDA  
 RELATORIO RESUMIDO DA EXECUÇÃO ORÇAMENTÁRIA  
**BALANÇO ORÇAMENTARIO**  
 ORÇAMENTOS FISCAL E DA SEGURIDADE SOCIAL  
 PERÍODO DE JANEIRO A FEVEREIRO DE 2017

Em Reais

RECEITAS	PREVISÃO INICIAL	PREVISÃO ATUALIZADA	RECEITAS REALIZADAS				SALDO
			No Bimestre	%	Até o Bimestre	%	
		(a)	(b)	(b/a)	(c)	(d)	(a-c)
<b>RECEITAS (EXCETO INTRA-ORÇAMENTÁRIAS) (II)</b>	<b>22.000.000,00</b>	<b>22.000.000,00</b>	<b>3.530.675,02</b>	<b>0,16</b>	<b>3.530.675,02</b>	<b>0,16</b>	<b>18.469.324,98</b>
<b>RECEITAS CORRENTES</b>	<b>20.850.000,00</b>	<b>20.850.000,00</b>	<b>3.530.675,02</b>	<b>0,17</b>	<b>3.530.675,02</b>	<b>0,17</b>	<b>17.309.324,98</b>
<b>RECEITA TRIBUTÁRIA</b>	<b>520.000,00</b>	<b>520.000,00</b>	<b>100.477,36</b>	<b>0,19</b>	<b>100.477,36</b>	<b>0,19</b>	<b>419.522,64</b>
Impostos	495.000,00	495.000,00	96.591,36	0,20	96.591,36	0,20	398.408,64
Taxas	25.000,00	25.000,00	3.886,00	0,16	3.886,00	0,16	21.114,00
<b>RECEITA DE CONTRIBUIÇÕES</b>	<b>150.000,00</b>	<b>150.000,00</b>	<b>21.387,06</b>	<b>0,14</b>	<b>21.387,06</b>	<b>0,14</b>	<b>128.612,94</b>
Contribuição de Melhoria	0,00	0,00	0,00	0,00	0,00	0,00	0,00
Contribuições Sociais	0,00	0,00	0,00	0,00	0,00	0,00	0,00
Contribuição de Intervenção no Domínio Econômico	0,00	0,00	21.387,06	0,14	21.387,06	0,14	128.612,94
Contribuição de Iluminação Pública	150.000,00	150.000,00	0,00	0,00	0,00	0,00	0,00
Outras Receitas de Contribuições	0,00	0,00	<b>48.430,09</b>	<b>0,24</b>	<b>48.430,09</b>	<b>0,24</b>	<b>151.569,91</b>
<b>RECEITA PATRIMONIAL</b>	<b>200.000,00</b>	<b>200.000,00</b>	<b>48.430,09</b>	<b>0,24</b>	<b>48.430,09</b>	<b>0,24</b>	<b>151.569,91</b>
Receitas Imobiliárias	200.000,00	200.000,00	0,00	0,00	0,00	0,00	0,00
Receitas de Valores Mobiliários	0,00	0,00	0,00	0,00	0,00	0,00	0,00
Receitas de Concessões e Permissões	0,00	0,00	0,00	0,00	0,00	0,00	0,00
Comparações Financeiras	0,00	0,00	0,00	0,00	0,00	0,00	0,00
Receita Decorrente do Direito de Exploração de Bens Públicos em Arenas de Domínio Público	0,00	0,00	0,00	0,00	0,00	0,00	0,00
Receita do Cessão de Direitos	0,00	0,00	0,00	0,00	0,00	0,00	0,00
Outras Receitas Patrimoniais	<b>0,00</b>	<b>0,00</b>	<b>0,00</b>	<b>0,00</b>	<b>0,00</b>	<b>0,00</b>	<b>0,00</b>
<b>RECEITA AGROPECUÁRIA</b>	<b>0,00</b>	<b>0,00</b>	<b>0,00</b>	<b>0,00</b>	<b>0,00</b>	<b>0,00</b>	<b>0,00</b>
Receita da Produção Vegetal	0,00	0,00	0,00	0,00	0,00	0,00	0,00
Receita da Produção Animal e Derivados	0,00	0,00	0,00	0,00	0,00	0,00	0,00
Outras Receitas Agropecuárias	0,00	0,00	0,00	0,00	0,00	0,00	0,00
<b>RECEITA INDUSTRIAL</b>	<b>0,00</b>	<b>0,00</b>	<b>0,00</b>	<b>0,00</b>	<b>0,00</b>	<b>0,00</b>	<b>0,00</b>
Receita da Indústria Extrativa Mineral	0,00	0,00	0,00	0,00	0,00	0,00	0,00
Receita da Indústria de Transformação	0,00	0,00	0,00	0,00	0,00	0,00	0,00
Receita da Indústria de Construção	0,00	0,00	0,00	0,00	0,00	0,00	0,00
Outras Receitas Industriais	0,00	0,00	0,00	0,00	0,00	0,00	0,00
<b>RECEITA DE SERVIÇOS</b>	<b>19.940.800,00</b>	<b>19.940.800,00</b>	<b>3.353.650,28</b>	<b>0,17</b>	<b>3.353.650,28</b>	<b>0,17</b>	<b>16.587.149,72</b>
<b>TRANSFERÊNCIAS CORRENTES</b>	<b>19.390.800,00</b>	<b>19.390.800,00</b>	<b>3.324.275,28</b>	<b>0,17</b>	<b>3.324.275,28</b>	<b>0,17</b>	<b>16.066.524,72</b>
Transferências Intergovernamentais	0,00	0,00	0,00	0,00	0,00	0,00	0,00
Transferências de Instituições Privadas	0,00	0,00	0,00	0,00	0,00	0,00	0,00
Transferências do Exterior	0,00	0,00	29.375,00	0,05	29.375,00	0,05	520.625,00
Transferências de Pessoas	550.000,00	550.000,00	0,00	0,00	0,00	0,00	0,00
Transferências de Convênios	0,00	0,00	<b>6.730,23</b>	<b>0,23</b>	<b>6.730,23</b>	<b>0,23</b>	<b>22.469,77</b>
Transferências para o Combate à Fome	0,00	0,00	375,38	0,00	375,38	0,00	1375,38
<b>OUTRAS RECEITAS CORRENTES</b>	<b>10.000,00</b>	<b>10.000,00</b>	<b>1.007,78</b>	<b>0,20</b>	<b>1.007,78</b>	<b>0,20</b>	<b>3.992,22</b>
Multas e Juros de Mora	10.000,00	10.000,00	0,00	0,00	0,00	0,00	0,00
Indenizações e Restituições	5.000,00	5.000,00	0,00	0,00	0,00	0,00	0,00
Receita da Dívida Ativa	0,00	0,00	0,00	0,00	0,00	0,00	0,00
Receita Decorrente de Aportes Periódicos para Amortização de Déficit Anual do RPPS	0,00	0,00	5.347,07	0,38	5.347,07	0,38	8.852,93
Receitas Correntes Diversas	14.200,00	14.200,00	0,00	0,00	0,00	0,00	0,00

Anexo 1 - B/C

RECEITAS DE CAPITAL							
<b>OPERAÇÕES DE CRÉDITO</b>							
Operações de Crédito Internas	0,00	1.160.000,00	0,00	0,00	0,00	0,00	1.160.000,00
Operações de Crédito Externas	0,00	0,00	0,00	0,00	0,00	0,00	0,00
<b>ALIENAÇÃO DE BENS</b>							
Alienação de Bens Móveis	10.000,00	10.000,00	0,00	0,00	0,00	0,00	10.000,00
Alienação de Bens Imóveis	10.000,00	10.000,00	0,00	0,00	0,00	0,00	10.000,00
<b>AMORTIZAÇÕES DE EMPRÉSTIMOS</b>							
<b>TRANSFÊRENCIAS DE CAPITAL</b>							
Transfêrencias Intergovernamentais	1.122.000,00	1.122.000,00	0,00	0,00	0,00	0,00	1.122.000,00
Transfêrencias de Instituições Privadas	0,00	0,00	0,00	0,00	0,00	0,00	0,00
Transfêrencias do Exterior	0,00	0,00	0,00	0,00	0,00	0,00	0,00
Transfêrencias de Pessoas	0,00	0,00	0,00	0,00	0,00	0,00	0,00
Transfêrencias de Outras Instituições Públicas	0,00	0,00	0,00	0,00	0,00	0,00	0,00
Transfêrencias de Convênios	0,00	0,00	0,00	0,00	0,00	0,00	0,00
Transfêrencias para o Combate à Fome	1.122.000,00	1.122.000,00	0,00	0,00	0,00	0,00	1.122.000,00
<b>OUTRAS RECEITAS DE CAPITAL</b>							
Integralização do Capital Social	0,00	0,00	0,00	0,00	0,00	0,00	0,00
Div. Avc. Prov. da Amortiz. de Emp. e Fincanc.	28.000,00	28.000,00	0,00	0,00	0,00	0,00	28.000,00
Recetas de Capital Diversas	0,00	0,00	0,00	0,00	0,00	0,00	0,00
RECEITAS INTRA-ORÇAMENTÁRIAS (II)	28.000,00	28.000,00	0,00	0,00	0,00	0,00	28.000,00
<b>SUBTOTAL DAS RECEITAS (III) = (I + II)</b>							
	28.000,00	28.000,00	0,00	0,00	0,00	0,00	28.000,00
<b>OPERAÇÕES DE CRÉDITO / REFINANCIAMENTO (IV)</b>							
<b>Operações de Crédito Internas</b>							
Mobiliana	0,00	0,00	0,00	0,00	0,00	0,00	0,00
Contratual	0,00	0,00	0,00	0,00	0,00	0,00	0,00
Operações de Crédito Externas	0,00	0,00	0,00	0,00	0,00	0,00	0,00
Mobiliana	0,00	0,00	0,00	0,00	0,00	0,00	0,00
Contratual	0,00	0,00	0,00	0,00	0,00	0,00	0,00
<b>SUBTOTAL COM REFINANCIAMENTO (V) = (III + IV)</b>							
	0,00	0,00	0,00	0,00	0,00	0,00	0,00
<b>DEFEIT (VI)</b>							
	0,00	0,00	0,00	0,00	0,00	0,00	0,00
<b>TOTAL (VII) = (V + VI)</b>							
	22.000.000,00	22.000.000,00	3.530.675,02	0,16	3.530.675,02	0,16	18.469.324,98
<b>SALDOS DE EXERCÍCIOS ANTERIORES</b>							
<b>(UTILIZADOS PARA A CREDITOS ADICIONAIS)</b>							
Superviz. Financeiro	-	-	-	-	-	-	-
Reserva de Créditos Adicionais	-	-	-	-	-	-	-

*[Handwritten signature]*


*[Handwritten signature]*


DESPESAS	DOTAÇÃO INICIAL	DOTAÇÃO ATUALIZADA	DESPESAS EMPENHADAS		SALDO	DESPESAS LIQUIDADAS		SALDO	DESPESAS PAGAS ATÉ O BIMESTRE	INSCRITAS EM RESTOS A PAGAR NÃO PROCESSADOS
			No Bimestre	Até o Bimestre		No Bimestre	Até o Bimestre			
	(d)	(f)	(g)	(h)	(e-g)	(i)	(j)	(k)	(l)	(m)
<b>DESPESAS (EXCETO INTRA-ORÇAMENTARIAS) (VIII)</b>	<b>22.000.000,00</b>	<b>22.000.000,00</b>	<b>15.127.398,78</b>	<b>15.127.398,78</b>	<b>6.872.601,22</b>	<b>2.219.264,02</b>	<b>2.219.264,02</b>	<b>19.780.735,98</b>	<b>2.192.623,65</b>	
DESPESAS CORRENTES	19.388.838,95	19.627.838,95	14.723.918,78	14.723.918,78	4.903.920,17	2.167.927,51	2.167.927,51	17.459.911,44	2.141.287,14	
PESSOAL E ENCARGOS SOCIAIS	12.791.989,65	12.695.424,26	9.993.768,64	9.993.768,64	2.701.655,62	1.858.856,12	1.858.856,12	10.836.568,14	1.858.856,12	
JUROS E ENCARGOS DA DÍVIDA	1.000,00	1.000,00	0,00	0,00	1.000,00	0,00	0,00	1.000,00	0,00	
OUTRAS DESPESAS CORRENTES	6.595.849,30	6.931.414,69	4.730.150,14	4.730.150,14	2.201.264,55	309.071,39	309.071,39	6.622.343,30	282.431,02	
<b>DESPESAS DE CAPITAL</b>	<b>2.420.041,05</b>	<b>2.181.041,05</b>	<b>403.480,00</b>	<b>403.480,00</b>	<b>1.777.561,05</b>	<b>51.336,51</b>	<b>51.336,51</b>	<b>2.129.704,54</b>	<b>51.336,51</b>	
INVESTIMENTOS	2.116.541,05	1.878.541,05	153.480,00	153.480,00	1.725.061,05	0,00	0,00	1.878.541,05	0,00	
INVERSÕES FINANCEIRAS	1.500,00	1.500,00	0,00	0,00	1.500,00	0,00	0,00	1.500,00	0,00	
AMORTIZAÇÃO DA DÍVIDA	302.000,00	301.000,00	250.000,00	250.000,00	51.000,00	0,00	0,00	249.663,49	51.336,51	
RESERVA DE CONTINGÊNCIA	191.120,00	191.120,00	0,00	0,00	191.120,00	0,00	0,00	191.120,00	0,00	
RESERVA DO RPPS	0,00	0,00	0,00	0,00	0,00	0,00	0,00	0,00	0,00	
<b>DESPESAS (INTRA-ORÇAMENTARIAS) (IX)</b>	<b>0,00</b>	<b>0,00</b>	<b>0,00</b>	<b>0,00</b>	<b>0,00</b>	<b>0,00</b>	<b>0,00</b>	<b>0,00</b>	<b>0,00</b>	
<b>SE-TOTAL DAS DESPESAS (X) = (VIII + IX)</b>	<b>22.000.000,00</b>	<b>22.000.000,00</b>	<b>15.127.398,78</b>	<b>15.127.398,78</b>	<b>6.872.601,22</b>	<b>2.219.264,02</b>	<b>2.219.264,02</b>	<b>19.780.735,98</b>	<b>2.192.623,65</b>	
<b>AMORTIZAÇÃO DA DÍV. / REFINANCIAMENTO (XI)</b>	<b>0,00</b>	<b>0,00</b>	<b>0,00</b>	<b>0,00</b>	<b>0,00</b>	<b>0,00</b>	<b>0,00</b>	<b>0,00</b>	<b>0,00</b>	
Amortização da Dívida Interna	0,00	0,00	0,00	0,00	0,00	0,00	0,00	0,00	0,00	
Dívida Mobiliária	0,00	0,00	0,00	0,00	0,00	0,00	0,00	0,00	0,00	
Outras Dívidas	0,00	0,00	0,00	0,00	0,00	0,00	0,00	0,00	0,00	
Amortização da Dívida Externa	0,00	0,00	0,00	0,00	0,00	0,00	0,00	0,00	0,00	
Dívida Mobiliária	0,00	0,00	0,00	0,00	0,00	0,00	0,00	0,00	0,00	
Outras Dívidas	0,00	0,00	0,00	0,00	0,00	0,00	0,00	0,00	0,00	
<b>SE-TOTAL C/ REFINANCIAMENTO (XII) = (XI + XII)</b>	<b>22.000.000,00</b>	<b>22.000.000,00</b>	<b>15.127.398,78</b>	<b>15.127.398,78</b>	<b>6.872.601,22</b>	<b>2.219.264,02</b>	<b>2.219.264,02</b>	<b>19.780.735,98</b>	<b>2.192.623,65</b>	
<b>SE-TOTAL (XIII)</b>	<b>22.000.000,00</b>	<b>22.000.000,00</b>	<b>15.127.398,78</b>	<b>15.127.398,78</b>	<b>6.872.601,22</b>	<b>2.219.264,02</b>	<b>2.219.264,02</b>	<b>19.780.735,98</b>	<b>2.192.623,65</b>	
<b>TOTAL (XIV) = (XIII + XIII)</b>	<b>22.000.000,00</b>	<b>22.000.000,00</b>	<b>15.127.398,78</b>	<b>15.127.398,78</b>	<b>6.872.601,22</b>	<b>2.219.264,02</b>	<b>2.219.264,02</b>	<b>19.780.735,98</b>	<b>2.192.623,65</b>	

FONTE: Sistema «VAQUINHA» - Unidade Responsável: «MUNICÍPIO DE NOSSA SENHORA APLICADAS» - Emissão: «20/02/2017» - R: «153540».

1 Esta tabela poderá ser reproduzida somente no âmbito interno.

  
 VALÊNCIA SANTOS SOUSA DA SILVA  
 TRIBUTARIA MUNICIPAL

  
 GILMARA SANTANA SANTOS  
 SECRETARIA FINANCEIRAS

  
 JOSÉ GILVAN FREITAS  
 SECRETÁRIO DE CONTROLE INTERNO



PREFEITURA MUNICIPAL DE NOSSA SENHORA APARECIDA  
 RELATÓRIO RESUMIDO DA EXECUÇÃO ORÇAMENTÁRIA  
**DEMONSTRATIVO DA EXECUÇÃO DAS DESPESAS POR FUNÇÃO/SUBFUNÇÃO**  
 ORÇAMENTOS FISCAL E DA SEGURIDADE SOCIAL  
 PERÍODO DE: JANEIRO A FEVEREIRO DE 2017

RRIO - Anexo 2 (LRF, Art. 52, inciso II, alínea "c")

Em Reais

FUNÇÃO/SUBFUNÇÃO	DOTAÇÃO INICIAL	DOTAÇÃO ATUALIZADA (a)	DESPESAS EMPENHADAS			SALDO (a-b)	DESPESAS LIQUIDADAS			SALDO (a-c)	INSCRITAS EM RESTOS A PAGAR NÃO PROCESSADOS <sup>1</sup> (b-c)
			No Bimestre	Até o Bimestre (b)	% (b/a)		No Bimestre	Até o Bimestre (c)	% (c/a)		
<b>DESPESAS (EXCETO INTRA-ORÇAMENTÁRIAS) LEGISLATIVA</b>	<b>22.000.000,00</b>	<b>22.000.000,00</b>	<b>15.127.398,78</b>	<b>15.127.398,78</b>	<b>1,00</b>	<b>6.872.601,22</b>	<b>2.219.264,02</b>	<b>2.219.264,02</b>	<b>19.780.735,98</b>	<b>12.908.134,76</b>	
Ação Legislativa	1.150.000,00	1.150.000,00	-	-	-	1.150.000,00	-	-	1.150.000,00	-	
Controladoria Externa	1.150.000,00	1.150.000,00	-	-	-	1.150.000,00	-	-	1.150.000,00	-	
Demais Subfunções	-	-	-	-	-	-	-	-	-	-	
<b>JUDICIÁRIA</b>	<b>666.000,00</b>	<b>666.000,00</b>	<b>-</b>	<b>-</b>	<b>-</b>	<b>666.000,00</b>	<b>-</b>	<b>-</b>	<b>666.000,00</b>	<b>-</b>	
Ação Judiciária	666.000,00	666.000,00	-	-	-	666.000,00	-	-	666.000,00	-	
Defesa do Interesse Público no Processo Judiciário	-	-	-	-	-	-	-	-	-	-	
Demais Subfunções	-	-	-	-	-	-	-	-	-	-	
<b>ESSENCIAL A JUSTIÇA</b>	<b>-</b>	<b>-</b>	<b>-</b>	<b>-</b>	<b>-</b>	<b>-</b>	<b>-</b>	<b>-</b>	<b>-</b>	<b>-</b>	
Defesa da Ordem Jurídica	-	-	-	-	-	-	-	-	-	-	
Representação Judicial e Extrajudicial	-	-	-	-	-	-	-	-	-	-	
Demais Subfunções	-	-	-	-	-	-	-	-	-	-	
<b>ADMINISTRAÇÃO</b>	<b>6.786.579,60</b>	<b>6.334.839,21</b>	<b>5.051.917,70</b>	<b>5.051.917,70</b>	<b>0,33</b>	<b>1.282.921,51</b>	<b>834.775,29</b>	<b>834.775,29</b>	<b>5.500.063,92</b>	<b>4.217.142,41</b>	
Planejamento e Organização	6.646.079,60	6.212.339,21	4.966.598,58	4.966.598,58	0,33	1.245.740,63	818.230,73	818.230,73	5.394.108,48	4.148.367,85	
Administração Geral	109.000,00	109.000,00	85.319,12	85.319,12	0,01	23.680,88	16.544,56	16.544,56	92.455,44	68.774,56	
Controladoria Interna	-	-	-	-	-	-	-	-	-	-	
Normatização e Fiscalização	-	-	-	-	-	-	-	-	-	-	
Tecnologia da Informação	-	-	-	-	-	-	-	-	-	-	
Ordenamento Territorial	-	-	-	-	-	-	-	-	-	-	
Fornecimento de Recursos Humanos	31.500,00	13.500,00	-	-	-	13.500,00	-	-	13.500,00	-	
Administração de Receitas	-	-	-	-	-	-	-	-	-	-	
Administração de Concessões	-	-	-	-	-	-	-	-	-	-	
Comunicação Social	-	-	-	-	-	-	-	-	-	-	
Demais Subfunções	-	-	-	-	-	-	-	-	-	-	
<b>DEFESA NACIONAL</b>	<b>-</b>	<b>-</b>	<b>-</b>	<b>-</b>	<b>-</b>	<b>-</b>	<b>-</b>	<b>-</b>	<b>-</b>	<b>-</b>	
Defesa Aérea	-	-	-	-	-	-	-	-	-	-	
Defesa Naval	-	-	-	-	-	-	-	-	-	-	
Defesa Terrestre	-	-	-	-	-	-	-	-	-	-	
Demais Subfunções	-	-	-	-	-	-	-	-	-	-	
<b>SEGURANÇA PÚBLICA</b>	<b>3.000,00</b>	<b>3.000,00</b>	<b>-</b>	<b>-</b>	<b>-</b>	<b>3.000,00</b>	<b>-</b>	<b>-</b>	<b>3.000,00</b>	<b>-</b>	
Policiamento	3.000,00	3.000,00	-	-	-	3.000,00	-	-	3.000,00	-	
Defesa Civil	-	-	-	-	-	-	-	-	-	-	
Informação e Inteligência	-	-	-	-	-	-	-	-	-	-	
Demais Subfunções	-	-	-	-	-	-	-	-	-	-	









RESOLUÇÃO ADMINISTRATIVA  
DEBATEDO RESOLVIDO DA EXECUÇÃO ORÇAMENTÁRIA  
DIMENSIONATIVA DA RECEITA CORRENTE LÍQUIDA  
ORÇAMENTO ESPECÍFICO SEPTENTRIONAL SOCIAL  
PERÍODO DE JANEIRO A FEVEREIRO DE 2017

ESPECIFICAÇÃO	EVOLUÇÃO DA RECEITA REALIZADA, NOMEINFORMADA E DESPESAS												TOTAL COTAÇÕES 12 MESES	PREVISÃO ATUALIZADA		
	JAN/17	FEB/17	MAR/17	ABR/17	MAY/17	JUN/17	JUL/17	AUG/17	SET/17	OCT/17	NOV/17	DEZ/17			JAN/18	FEB/18
<b>RECEITAS CORRENTEIS (R)</b>	1.437.440,48	1.565.418,57	1.430.844,97	1.491.672,32	1.698.918,64	1.685.571,58	1.417.465,89	1.379.579,18	1.257.790,18	1.487.072,32	2.432.108,46	2.759.184,69	1.937.296,29	2.825.311,71	22.464.527,90	41.934.303,00
Recursos Especiais	31.000,40	303,50	44.077,21	562,70	1.616,66	653,18	520,11	256,93	-	14.213,87	-	17.010,10	68.317,69	85.180,67	10.784,75	520.000,00
Outros Recursos Especiais	0,00	0,00	0,00	0,00	0,00	0,00	0,00	0,00	0,00	0,00	0,00	0,00	0,00	0,00	0,00	0,00
Recursos de Contribuições	2.771,60	2.573,72	2.718,70	2.573,72	2.573,72	2.573,72	2.573,72	2.573,72	2.573,72	2.573,72	2.573,72	2.573,72	2.573,72	2.573,72	2.573,72	2.573,72
Recursos Parafiscais	30.257,20	9.064,80	18.821,84	18.821,84	18.821,84	18.821,84	18.821,84	18.821,84	18.821,84	18.821,84	18.821,84	18.821,84	18.821,84	18.821,84	18.821,84	18.821,84
Recursos Administrativos	36.687,20	13.008,01	8.808,53	18.726,02	19.183,99	18.726,02	19.183,99	19.183,99	19.183,99	19.183,99	19.183,99	19.183,99	19.183,99	19.183,99	19.183,99	19.183,99
Resumo Informacional																
Resumo de Serviços	1.391.504,73	1.520.773,32	1.378.842,71	1.570.127,87	1.688.813,87	1.685.571,58	1.417.465,89	1.379.579,18	1.257.790,18	1.487.072,32	2.432.108,46	2.759.184,69	1.937.296,29	2.825.311,71	21.512.630,16	40.915.000,00
Tributação e Contribuições	678.586,20	535.971,19	712.712,11	588.813,87	653.718,59	653.718,59	653.718,59	653.718,59	653.718,59	653.718,59	653.718,59	653.718,59	653.718,59	653.718,59	653.718,59	653.718,59
Cota Ponto de ICMS	975.345,10	291.805,60	562.918,56	208.197,24	225.073,57	225.073,57	225.073,57	225.073,57	225.073,57	225.073,57	225.073,57	225.073,57	225.073,57	225.073,57	225.073,57	225.073,57
Cota Ponto de PIS	16.238,74	25.441,83	21.378,18	15.528,96	18.864,56	18.864,56	18.864,56	18.864,56	18.864,56	18.864,56	18.864,56	18.864,56	18.864,56	18.864,56	18.864,56	18.864,56
Cota Ponto de ITR	13,67	41,71	61,88	163,89	172,32	172,32	172,32	172,32	172,32	172,32	172,32	172,32	172,32	172,32	172,32	172,32
Cota Ponto de IPTU	177,84	201,18	207,90	257,50	257,50	257,50	257,50	257,50	257,50	257,50	257,50	257,50	257,50	257,50	257,50	257,50
Transferências de ICMS	509.054,43	602.781,32	441.088,56	433.622,87	433.622,87	433.622,87	433.622,87	433.622,87	433.622,87	433.622,87	433.622,87	433.622,87	433.622,87	433.622,87	433.622,87	433.622,87
Transferências de FPM/3%	167.445,13	528.781,89	190.581,18	252.184,77	252.184,77	252.184,77	252.184,77	252.184,77	252.184,77	252.184,77	252.184,77	252.184,77	252.184,77	252.184,77	252.184,77	252.184,77
Transferências de FPM/0,3%	5.017,02	6.230,77	2.208,11	2.816,75	2.816,75	2.816,75	2.816,75	2.816,75	2.816,75	2.816,75	2.816,75	2.816,75	2.816,75	2.816,75	2.816,75	2.816,75
Outras Transferências Correntes	14.600,28	108.962,53	27.580,71	17.640,43	17.640,43	17.640,43	17.640,43	17.640,43	17.640,43	17.640,43	17.640,43	17.640,43	17.640,43	17.640,43	17.640,43	17.640,43
DEBÍTCIOS (D)	1.141.822,78	1.019.075,25	1.507.384,19	1.466.270,91	1.374.011,51	1.307.408,23	1.506.528,53	1.224.001,31	1.359.480,13	2.188.176,23	3.408.477,23	3.408.477,23	1.208.500,83	1.830.971,77	2.898.072,75	30.581.000,00
Empenho de Recursos em Exercício Anterior	1.141.822,78	1.019.075,25	1.507.384,19	1.466.270,91	1.374.011,51	1.307.408,23	1.506.528,53	1.224.001,31	1.359.480,13	2.188.176,23	3.408.477,23	3.408.477,23	1.208.500,83	1.830.971,77	2.898.072,75	30.581.000,00


  
 VALDIRA SORIANA SOARES  
 SECRETARIA MUNICIPAL


  
 EDMÁRCIA SORIANA SOARES  
 SECRETARIA MUNICIPAL


  
 JOSÉ CELVAN PEREIRA  
 SECRETÁRIO DE CONTROLE INTERNO


  
 MARIANA SILVEIRA  
 CONTADOR(A) PÚBLICO(A)



PREFEITURA MUNICIPAL DE NOSSA SENHORA APARECIDA  
 RELATÓRIO RESUMIDO DA EXECUÇÃO ORÇAMENTÁRIA  
**DEMONSTRATIVO DAS RECEITAS E DESPESAS PREVIDENCIÁRIAS DO REGIME PRÓPRIO DE PREVIDÊNCIA DOS SERVIDORES**  
 ORÇAMENTO DA SEGURIDADE SOCIAL  
 PERÍODO DE JANEIRO A FEVEREIRO DE 2017

RRHO - Anexo 4 (LRF, Art. 53, inciso II)

Em Reais

RECEITAS	PREVISÃO INICIAL	PREVISÃO ATUALIZADA	RECEITAS REALIZADAS	
			Até o Bimestre/ <Exercício>	Até o Bimestre/ <Exercício Anterior>
<b>RECEITAS PREVIDENCIÁRIAS - RPPS (EXCETO INTRA-ORÇAMENTÁRIAS) (I)</b> <b>RECEITAS CORRENTES</b> Receita de Contribuições dos Segurados Pessoal Civil Ativo Inativo Pensionista Pessoal Militar Ativo Inativo Militar Outras Receitas de Contribuições Receita Patrimonial Receitas Imobiliárias Receitas de Valores Mobiliários Outras Receitas Patrimoniais Receita de Serviços Outras Receitas Correntes Compensação Previdenciária do RGPS para o RPPS Demais Receitas Correntes <b>RECEITAS DE CAPITAL</b> Alienação de Bens, Direitos e Ativos Amortização de Empréstimos Outras Receitas de Capital <b>RECEITAS PREVIDENCIÁRIAS - RPPS (INTRA-ORÇAMENTÁRIAS) (II)</b> <b>TOTAL DAS RECEITAS PREVIDENCIÁRIAS RPPS - (III) = (I + II)</b>				

SEMI MOVIMENTO





  






# SEMI MOVIMENTO

DESPESAS	DOTAÇÃO INICIAL	DOTAÇÃO ATUALIZADA	DESPESAS EMPENHADAS			INSCRITAS EM RESTOS A PAGAR NÃO PROCESSADOS			
			Até o Bimestre/ <Exercicio>	Até o Bimestre/ <Exercicio Anterior>	é o Bimestre/ <Exercicio 0>	Até o Bimestre <Exercicio Anterior>	Em <Exercicio>	Em <Exercicio Anterior>	
<b>DESPESAS PREVIDENCIÁRIAS - RPPS (EXCETO INTRA-ORÇAMENTÁRIAS) (IV)</b> <b>ADMINISTRAÇÃO</b> Despesas Correntes Despesas de Capital <b>PREVIDÊNCIA</b> Pessoal Civil Aposentadorias Pensões Outros Benefícios Previdenciários Pessoal Militar Reformas Pensões Outros Benefícios Previdenciários Outras Despesas Previdenciárias Compensação Previdenciária do RPPS para o RGPS Outras Despesas Previdenciárias Demais Despesas Previdenciárias <b>DESPESAS PREVIDENCIÁRIAS - RPPS (INTRA-ORÇAMENTÁRIAS) (V)</b> <b>TOTAL DAS DESPESAS PREVIDENCIÁRIAS RPPS (VI) = (IV + V)</b>									
<b>RESULTADO PREVIDENCIÁRIO (VII) = (III - VI)</b>									
<b>APORTES DE RECURSOS PARA O REGIME PRÓPRIO DE PREVIDÊNCIA DO SERVIDOR</b>			<b>APORTES REALIZADOS</b>						
<b>TOTAL DOS APORTES PARA O RPPS</b> Plano Financeiro Recursos para Cobertura de Insuficiências Financeiras Recursos para Formação de Reserva Outros Aportes para o RPPS Plano Previdenciário Recursos para Cobertura de Déficit Financeiro Recursos para Cobertura de Déficit Atuarial Outros Aportes para o RPPS									
<b>RESERVA ORÇAMENTÁRIA DO RPPS</b> VALOR			<b>PREVISÃO ORÇAMENTÁRIA</b>						

BENS E DIREITOS DO RGPS	PERÍODO DE REFERÊNCIA	
	<Exercício>	<Exercício Anterior>
CAIXA		
BANCOS CONTA MOVIMENTO		
INVESTIMENTOS		
OUTROS BENS E DIREITOS		

RECEITAS INTRA-ORÇAMENTÁRIAS - RPPS	PREVISÃO INICIAL	PREVISÃO ATUALIZADA	RECEITAS REALIZADAS	
			Até o Bimestre/ <Exercício>	Até o Bimestre/ <Exercício Anterior>
<b>RECEITAS CORRENTES (VIII)</b>				
Receita de Contribuições				
Patronal				
Pessoal Civil				
Ativo				
Inativo				
Pensionista				
Pessoal Militar				
Ativo				
Inativo				
Militar				
Para Cobertura de Déficit Atuarial				
Em Regime de Débitos e Parcelamentos				
Recicla Patrimonial				
Recicla de Serviços				
Outras Receitas Correntes				
<b>RECEITAS DE CAPITAL (IX)</b>				
Alienação de Bens				
Amortização de Empréstimos				
Outras Receitas de Capital				
<b>DEDUÇÕES DA RECEITA (X)</b>				
<b>TOTAL DAS RECEITAS PREVIDENCIÁRIAS INTRA-ORÇAMENTÁRIAS</b>				
(XI) = (VIII + IX - X)				

# SEMI MOVIMENTO







DESPESAS INTRA-ORÇAMENTÁRIAS - RPPS	DOTAÇÃO INICIAL	DOTAÇÃO ATUALIZADA	DESPESAS EMPENHADAS		DESPESAS LIQUIDADAS		INSCRITAS EM RESTOS A PAGAR NÃO	
			Até o Bimestre/ <Exercício>	Até o Bimestre/ <Exercício Anterior>	Até o Bimestre/ <Exercício Anterior>	Até o Bimestre/ <Exercício Anterior>	Em <Exercício>	Em <Exercício Anterior>
ADMINISTRAÇÃO (XII)								
Despesas Correntes								
Despesas de Capital								
TOTAL DAS DESPESAS PREVIDENCIÁRIAS INTRA-ORÇAMENTÁRIAS (XIII) = (XII)								

FONTE: Sistema <MAQUÍVEL>, Unidade Responsável: <MUNICÍPIO DE NOSSA SENHORA APARECIDA>, Emissão: <29/03/2017>, às <15:35:40>.

VERONICA SANTOS SOUSA DA SILVA  
PREFEITA MUNICIPAL.

BIANCA SECUNDO GOIS  
CONTADORA CRC/SE Nº 5.855

GIL MARA SANTANA SANTOS  
SECRETÁRIA FINANÇAS

JOSE GIL VAN FREITAS  
SECRETÁRIO DE CONTROLE INTERNO

PREFEITURA MUNICIPAL DE NOSSA SENHORA APARECIDA  
RELATÓRIO RESUMIDO DA EXECUÇÃO ORÇAMENTÁRIA  
**DEMONSTRATIVO DO RESULTADO NOMINAL**  
ORÇAMENTOS FISCAL E DA SEGURIDADE SOCIAL  
PERÍODO DE JANEIRO A FEVEREIRO DE 2017

RRRO - ANEXO 5 (LRF, art 53, inciso III)

R\$ 1,00

DÍVIDA FISCAL LÍQUIDA	SALDO		
	Em 31/Dez/Exercício (a)	Em <Bimestre Anterior> (b)	Em <Bimestre> (c)
<b>DÍVIDA CONSOLIDADA (I)</b>	2.443.250,93	2.443.250,93	2.391.914,42
<b>DEDUÇÕES (II)</b>	3.264.677,31	3.264.677,31	4.229.077,06
Disponibilidade de Caixa bruta	3.264.677,31	3.264.677,31	4.229.077,06
Demais Haveres Financeiros	-	-	-
(-) Restos a Pagar Processados (Exceto precatórios)	-	-	-
<b>DÍVIDA CONSOLIDADA LÍQUIDA (III) = (I - II)</b>	<b>821.426,38</b>	<b>821.426,38</b>	<b>1.837.162,64</b>
<b>RECEITA DE PRIVATIZAÇÕES (IV)</b>	-	-	-
<b>PASSIVOS RECONHECIDOS (V)</b>	-	-	-
<b>DÍVIDA FISCAL LÍQUIDA (VI) = (III + IV - V)</b>	<b>821.426,38</b>	<b>821.426,38</b>	<b>1.837.162,64</b>
<b>RESULTADO NOMINAL</b>	<b>No Bimestre (c-b)</b>	<b>PERÍODO DE REFERÊNCIA</b>	
<b>VALOR</b>	-	1.015.736,26	Até o Bimestre (c-a) 1.015.736,26

**DISCRIMINAÇÃO DA META FISCAL**

**META DE RESULTADO NOMINAL FIXADA NO AMF DA LDO PARA O EXERCÍCIO DE REFERÊNCIA**


**VALOR CORRENTE**

-

DÍVIDA FISCAL LÍQUIDA PREVIDENCIÁRIA	REGIME PREVIDENCIÁRIO		
	Em 31/Dez/<Exercício (a)>	Em <Bimestre Anterior> (b)	Em <Bimestre> (c)
<b>DÍVIDA CONSOLIDADA PREVIDENCIÁRIA (VII)</b>	-	-	-
Passivo Atuarial			
Demais Dívidas			
<b>DEDUÇÕES (VIII)</b>	-	-	-
Disponibilidade de Caixa Bruta			
Investimentos			
Demais Haveres Financeiros			
(-) Restos a Pagar Processados			
<b>DÍVIDA CONSOLIDADA LÍQUIDA PREVIDENCIÁRIA (IX) = (VII - V PASSIVOS RECONHECIDOS (X))</b>	-	-	-
<b>DÍVIDA FISCAL LÍQUIDA PREVIDENCIÁRIA (XI) = (IX - X)</b>	-	-	-

FONTE: Sistema <MAQUÍAVEL>, Unidade Responsável: <MUNICÍPIO DE NOSSA SENHORA APARECIDA>. Emissão: <29/03/2017>, às <15:35:40>.

  
VERÔNICA SANTOS SOUSA DA SILVA  
PREFEITA MUNICIPAL

  
GILMARA SANTANA SANTOS  
SECRETÁRIA FINANÇAS

  
BIANCA SECUNDO GOIS  
CONTADORA CRC/SE Nº 5.855

  
JOSÉ GILVAN FREITAS  
SECRETÁRIO DE CONTROLE INTERNO



**PREFEITURA MUNICIPAL DE NOSSA SENHORA APARECIDA**  
**RELATORIO RESUMIDO DA EXECUÇÃO ORÇAMENTARIA**  
**DEMONSTRATIVO DO RESULTADO PRIMÁRIO - ESTADOS, DISTRITO FEDERAL E MUNICÍPIOS**  
**ORÇAMENTOS FISCAL E DA SEGURIDADE SOCIAL**  
**PERÍODO DE JANEIRO A FEVEREIRO DE 2017**

RREO - ANEXO 6 (LRF, art 53, inciso III)

Em reais

RECEITAS PRIMÁRIAS	PREVISÃO ATUALIZADA	RECEITAS REALIZADAS	
		Até o Bimestre/ <Exercício>	Até o Bimestre/ <Exercício Anterior>
<b>RECEITAS PRIMÁRIAS CORRENTES (I)</b>	<b>20.840.000,00</b>	<b>3.806.738,79</b>	<b>19.485.319,62</b>
Recetas Tributárias	520.000,00	100.329,16	496.385,58
IPTU	15.000,00	1.528,53	10.014,03
ISS	200.000,00	27.588,03	183.826,60
ITBI	40.000,00	10.978,00	49.230,00
IRRF	240.000,00	56.348,60	237.546,41
Outras Recetas Tributárias	25.000,00	3.886,00	15.768,54
Recetas de Contribuições	150.000,00	118.751,59	116.235,31
Recetas Previdenciárias	150.000,00	118.751,59	116.235,31
Outras Recetas de Contribuições	200.000,00	227.277,38	215.171,40
Receta Patrimonial	200.000,00	227.277,38	215.171,40
(-) Aplicações Financeiras			
Transferências Correntes	19.940.800,00	3.353.650,43	18.586.329,78
Cota-Parte do FPM	8.500.000,00	1.452.254,82	7.976.971,62
Cota-Parte do ICMS	4.000.000,00	829.956,59	4.057.783,80
Cota-Parte do IPVA	200.000,00	64.022,74	197.398,24
Convênios	550.000,00	29.375,00	229.150,00
Outras Transferências Correntes	6.690.800,00	978.041,28	6.125.026,12
Demais Recetas Correntes	29.200,00	6.730,23	71.197,55
Divida Ativa	5.000,00	1.007,78	5.049,75
Diversas Recetas Correntes	24.200,00	5.722,45	66.147,80
<b>RECEITAS DE CAPITAL (II)</b>	<b>1.160.000,00</b>	-	<b>243.750,00</b>
Operações de Crédito (III)			
Amortização de Empréstimos (IV)			
Alienação de Bens (V)	10.000,00	-	243.750,00
Transferências de Capital	1.122.000,00	-	243.750,00
Convênios	1.122.000,00	-	243.750,00
Outras Transferências de Capital	28.000,00	-	
Outras Recetas de Capital	1.150.000,00	-	
<b>RECEITAS PRIMÁRIAS DE CAPITAL (VD) = (II - III - IV - V)</b>	<b>1.150.000,00</b>	-	<b>243.750,00</b>
<b>RECEITA PRIMÁRIA TOTAL (VII) = (I + VD)</b>	<b>21.990.000,00</b>	<b>3.806.738,79</b>	<b>19.729.069,62</b>

DESPESAS PRIMÁRIAS	DOTAÇÃO ATUALIZADA	DESPESAS EMPENHADAS				DESPESAS LIQUIDADAS		INSCRITAS EM RESTOS A PAGAR NÃO PROCESSADOS	
		Até o Bimestre/ <Exercício>	Até o Bimestre/ <Exercício Anterior>	Até o Bimestre/ <Exercício>	Até o Bimestre/ <Exercício Anterior>	Em <Exercício>	Em <Exercício Anterior>		
<b>DESPESAS CORRENTES (VIII)</b>	<b>19.292.273,56</b>	<b>14.723.918,78</b>	<b>17.514.912,61</b>	<b>2.167.927,51</b>	<b>16.633.027,92</b>	<b>12.555.991,27</b>	<b>881.884,69</b>		
Pessoal e Encargos Sociais	12.695.424,26	9.993.768,64	11.727.067,26	1.858.856,12	11.710.166,16	8.134.912,52	16.901,10		
Juros e Encargos da Dívida (IX)	1.000,00	-	-	-	-	-	-		
Outras Despesas Correntes	6.595.849,30	4.730.150,14	5.787.845,35	309.071,39	4.922.861,76	4.421.078,75	864.983,59		
<b>DESPESAS PRIMÁRIAS CORRENTES (X) = (VIII - IX)</b>	<b>19.291.273,56</b>	<b>14.723.918,78</b>	<b>17.514.912,61</b>	<b>2.167.927,51</b>	<b>16.633.027,92</b>	<b>12.555.991,27</b>	<b>881.884,69</b>		
<b>DESPESAS DE CAPITAL (XI)</b>	<b>2.179.541,05</b>	<b>403.480,00</b>	<b>527.358,15</b>	<b>51.336,51</b>	<b>488.171,97</b>	<b>352.143,49</b>	<b>39.186,18</b>		
Investimentos	1.878.541,05	153.480,00	221.808,90	-	182.622,72	153.480,00	39.186,18		
Inversões Financeiras	-	-	-	-	-	-	-		
Concessão de Empréstimos (XII)	-	-	-	-	-	-	-		
Aquisição de Título de Capital já Integralizado (XIII)	-	-	-	-	-	-	-		
Demais Inversões Financeiras	-	-	-	-	-	-	-		
Amortização da Dívida (XIV)	301.000,00	250.000,00	305.549,25	51.336,51	305.549,25	198.663,49	-		
<b>DESPESAS PRIMÁRIAS DE CAPITAL (XV) = (XI - XII - XIII - XIV)</b>	<b>1.878.541,05</b>	<b>153.480,00</b>	<b>221.808,90</b>	<b>-</b>	<b>182.622,72</b>	<b>153.480,00</b>	<b>39.186,18</b>		
<b>RESERVA DE CONTINGÊNCIA (XVI)</b>									
<b>RESERVA DO RPPS (XVII)</b>									
<b>DESPESA PRIMÁRIA TOTAL (XVIII) = (X + XV + XVI + XVII)</b>	<b>21.169.814,61</b>	<b>14.877.398,78</b>	<b>17.736.721,51</b>	<b>2.167.927,51</b>	<b>16.815.650,64</b>	<b>12.709.471,27</b>	<b>921.070,87</b>		
<b>RESULTADO PRIMÁRIO (XIX) = (VII - XVIII)</b>	<b>820.185,39</b>	<b>14.877.398,78</b>	<b>1.992.348,11</b>	<b>2.167.927,51</b>	<b>2.913.418,98</b>	<b>12.709.471,27</b>	<b>921.070,87</b>		
<b>SAÍDO DE EXERCÍCIOS ANTERIORES</b>									
<b>DISCRIMINAÇÃO DA META FISCAL</b>		<b>VALOR CORRENTE</b>							
<b>META DE RESULTADO PRIMÁRIO FIXADA NO ANEXO DE METAS FISCAIS DA LDO P/O EXERCÍCIO DE REFEREN</b>									

FONTE: Sistema <MAQUÍVEL>. Unidade Responsável: <MUNICÍPIO DE NOSSA SENHORA APARECIDA>. Emissão: <29/03/2017>. às <15:35:40>.

  
VERÔNICA SANTOS SILVA  
PREFEITA MUNICIPAL

  
GILMAR SANTANA SANTOS  
SECRETÁRIA FINANÇAS

  
JOSÉ GILVAN FREITAS  
SECRETÁRIO DE CONTROLE INTERN

  
FLÁVIA SECUNDO GOIS  
CONTADORA CRC/SE Nº 5.855



PREFEITURA MUNICIPAL DE NOSSA SENHORA APARECIDA  
RELATORIO RESUMIDO DA EXECUÇÃO ORÇAMENTÁRIA  
**DEMONSTRATIVO DOS RESTOS A PAGAR POR PODER E ORGAO**  
ORÇAMENTOS FISCAL E DA SEGURIDADE SOCIAL  
PERÍODO DE JANEIRO A FEVEREIRO DE 2017

RREO - ANEXO 7 (LRF, art. 53, inciso VI)

Em Reais

PODER/ORGÃO	RESTOS A PAGAR PROCESSADOS E NÃO PROCESSADOS LIQUIDADOS EM EXERCÍCIOS ANTERIORES						RESTOS A PAGAR NÃO PROCESSADOS					
	Inscritos		Pagos	Cancelados	Saldo a pagar (a)	Inscritos		Liquidados	Pagos	Cancelados	Saldo (b)	Saldo Total (a+b)
	Em Exercícios Anteriores	Em 31 de dezembro de <Exercício Anterior>				Em Exercícios Anteriores	Em 31 de dezembro de <Exercício Anterior>					
RESTOS A PAGAR EXCETO INTRA-ORÇAMENTÁRIOS (1)	46.750,16	61.559,50	60.883,50	-	47.426,16	1.306.163,20	921.070,84	-	152.855,69	-	2.074.378,35	2.121.804,51
PODER EXECUTIVO	46.750,16	61.559,50	60.883,50	-	47.426,16	1.306.163,20	921.070,84	-	152.855,69	-	2.074.378,35	2.121.804,51
PODER LEGISLATIVO												
RESTOS A PAGAR (INTRA-ORÇAMENTÁRIOS) (1)	46.750,16	61.559,50	60.883,50	-	47.426,16	1.306.163,20	921.070,84	-	152.855,69	-	2.074.378,35	2.121.804,51
<b>TOTAL (III) = (I + II)</b>	<b>46.750,16</b>	<b>61.559,50</b>	<b>60.883,50</b>	<b>-</b>	<b>47.426,16</b>	<b>1.306.163,20</b>	<b>921.070,84</b>	<b>-</b>	<b>152.855,69</b>	<b>-</b>	<b>2.074.378,35</b>	<b>2.121.804,51</b>

FONTE: Sistema - SIAOQUAVEL, Unidade Responsável: ADMINISTRATIVO DE NOSSA SENHORA APARECIDA, Emissão: <29/02/2017>, às <15:35:00>.

  
VERÔNICA SANTOS  
PREFEITA MUNICIPAL

  
GILMARA SANTANA SANTOS  
SECRETÁRIA FINANÇAS

  
JOSÉ GILMAR FREITAS  
SECRETÁRIO DE CONTROLE INTERNO

  
BIANCA SECUNDO GOIS  
CONTADORA CRCS/SE Nº 5.855



PREFEITURA MUNICIPAL DE NOSSA SENHORA APARECIDA  
RELATÓRIO RESUMIDO DA EXECUÇÃO ORÇAMENTÁRIA  
**DEMONSTRATIVO DAS RECEITAS E DESPESAS COM MANUTENÇÃO E DESENVOLVIMENTO DO ENSINO - MDE**  
ORÇAMENTOS FISCAL E DA SEGURIDADE SOCIAL  
PERÍODO DE JANEIRO A FEVEREIRO DE 2017

RREO - ANEXO 8 (LDB, art. 72)

RS 1,00

RECEITA RESULTANTE DE IMPOSTOS (caput do art. 212 da Constituição)	RECEITAS DO ENSINO		RECEITAS REALIZADAS		%
	PREVISÃO INICIAL	PREVISÃO ATUALIZADA (a)	No Bimestre	Até o Bimestre (b)	
<b>1- RECEITA DE IMPOSTOS</b>	<b>490.000,00</b>	<b>490.000,00</b>	<b>97.826,32</b>	<b>97.826,32</b>	<b>19,96%</b>
1.1- Receita Resultante do Imposto sobre a Propriedade Predial e Territorial Urbana - IPTU	20.000,00	20.000,00	2.911,69	2.911,69	14,56%
1.1.1- IPTU	15.000,00	15.000,00	1.528,53	1.528,53	10,19%
1.1.2- Multas, Juros de Mora e Outros Encargos do IPTU	-	-	375,38	375,38	0,00%
1.1.3- Dívida Ativa do IPTU	5.000,00	5.000,00	1.007,78	1.007,78	20,16%
1.1.4- Multas, Juros de Mora, Atualização Monetária e Outros Encargos da Dívida Ativa do IPTU	<b>40.000,00</b>	<b>40.000,00</b>	<b>10.978,00</b>	<b>10.978,00</b>	<b>0,00%</b>
<b>1.2- Receita Resultante do Imposto sobre Transmissão Inter Vivos - ITBI</b>	<b>40.000,00</b>	<b>40.000,00</b>	<b>10.978,00</b>	<b>10.978,00</b>	<b>27,45%</b>
1.2.1- ITBI	40.000,00	40.000,00	10.978,00	10.978,00	27,45%
1.2.2- Multas, Juros de Mora e Outros Encargos do ITBI	-	-	-	-	0,00%
1.2.3- Dívida Ativa do ITBI	-	-	-	-	0,00%
1.2.4- Multas, Juros de Mora, Atualização Monetária e Outros Encargos da Dívida Ativa do ITBI	-	-	-	-	0,00%
<b>1.3- Receita Resultante do Imposto sobre Serviços de Qualquer Natureza - ISS</b>	<b>200.000,00</b>	<b>200.000,00</b>	<b>27.588,03</b>	<b>27.588,03</b>	<b>13,79%</b>
1.3.1- ISS	200.000,00	200.000,00	27.588,03	27.588,03	13,79%
1.3.2- Multas, Juros de Mora e Outros Encargos do ISS	-	-	-	-	0,00%
1.3.3- Dívida Ativa do ISS	-	-	-	-	0,00%
1.3.4- Multas, Juros de Mora, Atualização Monetária e Outros Encargos da Dívida Ativa do ISS	-	-	-	-	0,00%
<b>1.4- Receita Resultante do Imposto de Renda Retido na Fonte - IRRF</b>	<b>230.000,00</b>	<b>230.000,00</b>	<b>56.348,60</b>	<b>56.348,60</b>	<b>24,50%</b>
1.4.1- IRRF	230.000,00	230.000,00	56.348,60	56.348,60	24,50%
1.4.2- Multas, Juros de Mora e Outros Encargos do IRRF	-	-	-	-	0,00%
1.4.3- Dívida Ativa do IRRF	-	-	-	-	0,00%
1.4.4- Multas, Juros de Mora, Atualização Monetária e Outros Encargos da Dívida Ativa do IRRF	-	-	-	-	0,00%
<b>2- RECEITA DE TRANSFERÊNCIAS CONSTITUCIONAIS E LEGAIS</b>	<b>12.914.000,00</b>	<b>12.914.000,00</b>	<b>2.347.630,73</b>	<b>2.347.630,73</b>	<b>18,18%</b>
2.1- Cota-Parte FPM	8.500.000,00	8.500.000,00	1.452.254,82	1.452.254,82	17,09%
2.1.1- Cota-Parte FPM - 1%	198.000,00	198.000,00	-	-	0,00%
2.2- Cota-Parte ICMS	4.000.000,00	4.000.000,00	829.956,59	829.956,59	20,75%
2.2.1- Cota-Parte ICMS	5.000,00	5.000,00	671,62	671,62	13,43%
2.3- ICMS-Desoneração - I.C. nº87/1996	10.000,00	10.000,00	559,05	559,05	5,59%
2.4- Cota-Parte IPI-Exportação	1.000,00	1.000,00	165,91	165,91	16,59%
2.5- Cota-Parte TTR	200.000,00	200.000,00	64.022,74	64.022,74	32,01%
2.6- Cota-Parte PPVA	-	-	-	-	-

3- TOTAL DA RECEITA DE IMPOSTOS (1 + 2)	RECEITAS ADICIONAIS PARA FINANCIAMENTO DO ENSINO	PREVISÃO INICIAL	PREVISÃO ATUALIZADA (a)	RECEITAS REALIZADAS		%
				No Bimestre	Até o Bimestre (b)	
		13.404.000,00	13.404.000,00	2.445.457,05	2.445.457,05	18,24%
4- RECEITA DA APLICAÇÃO FINANCEIRA DE OUTROS RECURSOS DE IMPOSTOS VINCULADOS AO ENSINO		-	-	3.154,04	3.154,04	100,00%
5- RECEITA DE TRANSFERÊNCIAS DO FNDE		520.000,00	520.000,00	108.662,88	108.662,88	20,90%
5.1- Transferências do Salário-Educação		250.000,00	250.000,00	45.969,34	45.969,34	18,39%
5.2- Transferências Direta - PDDE		10.000,00	10.000,00	-	-	0,00%
5.3- Transferências Diretas - PNAE		150.000,00	150.000,00	-	-	0,00%
5.4- Transferências Diretas - PNATE		100.000,00	100.000,00	-	-	0,00%
5.5 - Outras Transferências do FNDE		10.000,00	10.000,00	62.693,54	62.693,54	626,94%
6- RECEITA DE TRANSFERÊNCIAS DE CONVÊNIOS		300.000,00	300.000,00	-	-	0,00%
6.1- Transferências de Convênios		300.000,00	300.000,00	-	-	0,00%
6.2- Aplicação Financeira dos Recursos de Convênios		-	-	-	-	0,00%
7- RECEITA DE OPERAÇÕES DE CRÉDITO		-	-	-	-	0,00%
8- OUTRAS RECEITAS PARA FINANCIAMENTO DO ENSINO		-	-	-	-	0,00%
<b>FUNDEB</b>						
	RECEITAS DO FUNDEB	PREVISÃO INICIAL	PREVISÃO ATUALIZADA (a)	RECEITAS REALIZADAS		%
				No Bimestre	Até o Bimestre (b)	(c) = (b/a)x100
11- RECEITAS DESTINADAS AO FUNDEB		2.543.200,00	2.543.200,00	469.526,15	469.526,15	18,46%
11.1- Cota-Parte FPM Destinada ao FUNDEB - (20% de 2.1.1)		1.700.000,00	1.700.000,00	290.450,96	290.450,96	17,09%
11.2- Cota-Parte ICMS Destinada ao FUNDEB - (20% de 2.2)		800.000,00	800.000,00	165.991,32	165.991,32	20,75%
11.3- ICMS-Desonerção Destinada ao FUNDEB - (20% de 2.3)		1.000,00	1.000,00	134,32	134,32	13,43%
11.4- Cota-Parte IPI-Exportação Destinada ao FUNDEB - (20% de 2.4)		2.000,00	2.000,00	111,81	111,81	5,59%
11.5- Cota-Parte ITR ou ITR Arrecadado Destinados ao FUNDEB - (20% de ((1.5 - 1.5.5) + 2.5))		200,00	200,00	33,18	33,18	16,59%
11.6- Cota-Parte IPVA Destinada ao FUNDEB - (20% de 2.6)		40.000,00	40.000,00	12.804,55	12.804,55	32,01%
12- RECEITAS RECEBIDAS DO FUNDEB		5.810.000,00	5.810.000,00	1.031.002,98	1.031.002,98	17,75%
12.1- Transferências de Recursos do FUNDEB		5.800.000,00	5.800.000,00	1.020.740,99	1.020.740,99	17,60%
12.2- Complementação da União ao FUNDEB		-	-	-	-	0,00%
12.3- Receita de Aplicação Financeira dos Recursos do FUNDEB		10.000,00	10.000,00	10.261,99	10.261,99	102,62%
13- RESULTADO LÍQUIDO DAS TRANSFERÊNCIAS DO FUNDEB (12.1 - 11)		3.256.800,00	3.256.800,00	551.214,84	551.214,84	16,93%
[SE RESULTADO LÍQUIDO DA TRANSFERÊNCIA (13) > 0] = ACRÉSCIMO RESULTANTE DAS TRANSFERÊNCIAS DO FUNDEB						
[SE RESULTADO LÍQUIDO DA TRANSFERÊNCIA (13) < 0] = DECRÉSCIMO RESULTANTE DAS TRANSFERÊNCIAS DO FUNDEB						



DESPESAS DO FUNDER	DOTAÇÃO INICIAL	DOTAÇÃO ATUALIZADA (d)	DESPESAS LIQUIDADAS		%
			No Bimestre	Até o Bimestre (e)	
					(f) = (e/d) x 100
<b>13- PAGAMENTO DOS PROFISSIONAIS DO MAGISTÉRIO</b>	<b>4.067.000,00</b>	<b>3.967.000,00</b>	<b>731.837,91</b>	<b>731.837,91</b>	<b>18,45%</b>
13.1- Com Educação Infantil	50.000,00	50.000,00	-	-	0,00%
13.2- Com Ensino Fundamental	4.017.000,00	3.917.000,00	731.837,91	731.837,91	18,68%
<b>14- OUTRAS DESPESAS</b>	<b>1.743.000,00</b>	<b>1.691.920,00</b>	<b>140.636,10</b>	<b>140.636,10</b>	<b>8,31%</b>
14.1- Com Educação Infantil	107.000,00	100.090,00	-	-	0,00%
14.2- Com Ensino Fundamental	1.636.000,00	1.591.830,00	140.636,10	140.636,10	8,83%
<b>15- TOTAL DAS DESPESAS DO FUNDER (13 + 14)</b>	<b>5.810.000,00</b>	<b>5.658.920,00</b>	<b>872.474,01</b>	<b>872.474,01</b>	<b>15,42%</b>
DEDUÇÕES PARA FINS DE LIMITE DO FUNDER PARA PAGAMENTO DOS PROFISSIONAIS DO MAGISTÉRIO					
16- RESTOS A PAGAR INSCRITOS NO EXERCÍCIO SEM DISPONIBILIDADE FINANCEIRA DE RECURSOS DO FUNDER					-
17- DESPESAS CUSTEADAS COM O SUPERÁVIT FINANCEIRO, DO EXERCÍCIO ANTERIOR, DO FUNDER					-
18- TOTAL DAS DEDUÇÕES CONSIDERADAS PARA FINS DE LIMITE DO FUNDER (16 + 17)					-
INDICADORES DO FUNDER					
19- TOTAL DAS DESPESAS DO FUNDER PARA FINS DE LIMITE (15 - 18)					VALOR
19.1- MÍNIMO DE 60% DO FUNDER NA REMUNERAÇÃO DO MAGISTÉRIO <sup>1</sup> ((13 - (16+17))/11 * 100%					872.474,01
19.2- MÁXIMO DE 5% NÃO APLICADO NO EXERCÍCIO (100-(19))%					70,98%
CONTROLE DA UTILIZAÇÃO DE RECURSOS NO EXERCÍCIO SUBSEQUENTE					
20 - RECURSOS RECEBIDOS DO FUNDER EM <EXERCÍCIO ANTERIOR> QUE NÃO FORAM UTILIZADOS					VALOR
21 - DESPESAS CUSTEADAS COM O SALDO DO ITEM 20 ATÉ O 1º TRIMESTRE DE <EXERCÍCIO > <sup>2</sup>					-
MANUTENÇÃO E DESENVOLVIMENTO DO ENSINO - DESPESAS CUSTEADAS COM A RECEITA RESULTANTE DE IMPOSTOS E RECURSOS DO FUNDER					



RECEITAS COM AÇÕES TÍPICAS DE MDE	PREVISÃO INICIAL	PREVISÃO ATUALIZADA (a)	RECEITAS REALIZADAS		%
			No Bimestre	Até o Bimestre (b)	
22- IMPOSTOS E TRANSFERÊNCIAS DESTINADAS À MDE (25% de 3) <sup>3</sup>	3.351.000,00	3.351.000,00	611.364,26	611.364,26	18,24%
DESPESAS COM AÇÕES TÍPICAS DE MDE			DESPESAS LIQUIDADAS		%
			No Bimestre	Até o Bimestre (c)	(f) = (e/d) x 100
<b>23- EDUCAÇÃO INFANTIL</b>					
23.1- Despesas Custeadas com Recursos do FUNDEB	50.000,00	50.000,00	-	-	0,00%
23.2- Despesas Custeadas com Outros Recursos de Impostos	50.000,00	50.000,00	-	-	0,00%
<b>24- ENSINO FUNDAMENTAL</b>					
24.1- Despesas Custeadas com Recursos do FUNDEB	4.017.000,00	3.917.000,00	731.837,91	731.837,91	18,68%
24.2- Despesas Custeadas com Outros Recursos de Impostos	4.017.000,00	3.917.000,00	731.837,91	731.837,91	18,68%
<b>25- ENSINO MÉDIO</b>					
<b>26- ENSINO SUPERIOR</b>					
<b>27- ENSINO PROFISSIONAL NÃO INTEGRADO AO ENSINO REGULAR</b>					
<b>28- OUTRAS</b>					
<b>29- TOTAL DAS DESPESAS COM AÇÕES TÍPICAS DE MDE (23 + 24 + 25 + 26 + 27 + 28)</b>	<b>4.067.000,00</b>	<b>3.967.000,00</b>	<b>731.837,91</b>	<b>731.837,91</b>	<b>18,45%</b>
DEDUÇÕES CONSIDERADAS PARA FINS DE LIMITE CONSTITUCIONAL					
<b>30- RESULTADO LÍQUIDO DAS TRANSFERÊNCIAS DO FUNDEB = (12)</b>					1.031.002,98
31- DESPESAS CUSTEADAS COM A COMPLEMENTAÇÃO DO FUNDEB NO EXERCÍCIO					-
32- RECEITA DE APLICAÇÃO FINANCEIRA DOS RECURSOS DO FUNDEB ATÉ O BIMESTRE = (50 h)					-
33- DESPESAS CUSTEADAS COM O SUPERÁVIT FINANCEIRO, DO EXERCÍCIO ANTERIOR, DO FUNDEB					-
34- DESPESAS CUSTEADAS COM O SUPERÁVIT FINANCEIRO, DO EXERCÍCIO ANTERIOR, DE OUTROS RECURSOS DE IMPOSTOS					-
35- RESTOS A PAGAR INSCRITOS NO EXERCÍCIO SEM DISPONIBILIDADE FINANCEIRA DE RECURSOS DE IMPOSTOS VINCULADOS AO ENSINO <sup>4</sup>					-
36- CANCELAMENTO, NO EXERCÍCIO, DE RESTOS A PAGAR INSCRITOS COM DISPONIBILIDADE FINANCEIRA DE RECURSOS DE IMPOSTOS					-
<b>37- TOTAL DAS DEDUÇÕES CONSIDERADAS PARA FINS DE LIMITE CONSTITUCIONAL (30 + 31 + 32 + 33 + 34 + 35 + 36)</b>					1.031.002,98
<b>38- TOTAL DAS DESPESAS PARA FINS DE LIMITE ((23 + 24) - (37))</b>					19,20%
<b>39- MÍNIMO DE 25% DAS RECEITAS RESULTANTES DE IMPOSTOS EM MDE<sup>5</sup> ((38) / (3) x 100) %</b>					1.031.002,79

OUTRAS INFORMACOES PARA CONTROLE						
OUTRAS DESPESAS CUSTEADAS COM RECEITAS ADICIONAIS PARA FINANCIAMENTO DO ENSINO	DOTACAO INICIAL	DOTACAO ATUALIZADA (d)	DESPESAS LIQUIDADAS		%	
			No Bimestre	Até o Bimestre (e)		
40- DESPESAS CUSTEADAS COM A APLICACAO FINANCEIRA DE OUTROS RECURSOS DE IMPOSTOS VINCULADOS AO ENSINO	-	-	-	-	0,00%	
41- DESPESAS CUSTEADAS COM A CONTRIBUICAO SOCIAL DO SALARIO-EDUCACAO	-	-	-	-	0,00%	
42- DESPESAS CUSTEADAS COM OPERACOES DE CREDITO	-	-	-	-	0,00%	
43- DESPESAS CUSTEADAS COM OUTRAS RECEITAS PARA FINANCIAMENTO DO ENSINO	-	-	-	-	0,00%	
44- TOTAL DAS OUTRAS DESPESAS CUSTEADAS COM RECEITAS ADICIONAIS PARA FINANCIAMENTO DO ENSINO (40 + 41 + 42 + 43)	-	-	-	-	0,00%	
RESTOS A PAGAR INSCRITOS COM DISPONIBILIDADE FINANCEIRA DE RECURSOS DE IMPOSTOS VINCULADOS AO ENSINO	SALDO ATÉ O BIMESTRE		CANCELADO EM <EXERCICIO>(g)			
46- RESTOS A PAGAR DE DESPESAS COM MDE						
FLUXO FINANCEIRO DOS RECURSOS						
VALOR			FUNDEB		FUNDEB	
47- SALDO FINANCEIRO EM 31 DE DEZEMBRO DE <EXERCICIO ANTERIOR>			584.115,89		584.115,89	
48- (+) INGRESSO DE RECURSOS ATÉ O BIMESTRE			1.020.740,99		1.020.740,99	
49- (-) PAGAMENTOS EFETUADOS ATÉ O BIMESTRE			860.235,82		860.235,82	
50- (+) RECEITA DE APLICACAO FINANCEIRA DOS RECURSOS ATÉ O BIMESTRE			10.261,99		10.261,99	
51- (=) SALDO FINANCEIRO NO EXERCICIO ATUAL			754.883,05		754.883,05	

*R*

*[Signature]*

*[Signature]*

EL>, Unidade Responsável: <MUNICÍPIO DE NOSSA SENHORA APARECIDA>. Emissão: <29/03/2017>. às <15:35:40>.

a cumpridos no encerramento do exercício.

\*Até 5% dos recursos recebidos à conta dos Fundos, inclusive relativos à complementação da União recebidos nos termos do §1º do art. 6º desta Lei, poderão ser

8

dos Restos a Pagar inscritos sem disponibilidade financeira vinculada à educação deverão ser informados somente no RREO do último bimestre do exercício.

n cumpridos no encerramento do exercício, no âmbito de atuação prioritária, conforme LDB, art. 11, V.

*[Signature]*  
VERONICA SANTOS SOUSA DA SILVA  
PREFEITA MUNICIPAL

*[Signature]*  
GILMARA SANTANA SANTOS  
SECRETARIA FINANÇAS

*[Signature]*  
BRANCA SECUNDO GOIS  
CONTADORA CRC/SE Nº 5.855

*[Signature]*  
JOSE GILVAN FREITAS  
SECRETARIO DE CONTROLE INTERNO



PREFEITURA MUNICIPAL DE NOSSA SENHORA APARECIDA  
 RELATÓRIO RESUMIDO DA EXECUÇÃO ORÇAMENTÁRIA  
**DEMONSTRATIVO DAS RECEITAS DE OPERAÇÕES DE CRÉDITO E DESPESAS DE CAPITAL**  
 ORÇAMENTOS FISCAL E DA SEGURIDADE SOCIAL  
 PERÍODO DE JANEIRO A FEVEREIRO DE 2017

RREO – ANEXO 9 (LRF, art.53, § 1º, inciso I)

RECEITAS DE OPERAÇÕES DE CRÉDITO (I)	PREVISÃO ATUALIZADA (a)	RECEITAS REALIZADAS Até o bimestre (b)		SALDO NÃO REALIZADO (c) = (a - b)
	-			Em Reais

DESPESAS DE CAPITAL	DOTAÇÃO ATUALIZADA	DESPESAS EMPENHADAS	DESPESAS LIQUIDADAS	DESPESAS INSCRITAS EM RESTOS A PAGAR NÃO PROCESSADOS	SALDO NÃO EXECUTADO (f) = (d - e)
(-) Incentivos Fiscais a Contribuinte	-	-	-	-	-
(-) Incentivos Fiscais a Contribuinte por Instituições Financeiras	-	-	-	-	-
DESPESA DE CAPITAL LIQUIDA (II)	-	-	-	-	-

FONTES: Sistema <MAQUÍVEL>, Unidade Responsável: <MUNICÍPIO DE NOSSA SENHORA APARECIDA>. Emissão: <29/03/2017>, às <15:35:40>.

Notas:

1 < Operações de Crédito descritas na CF, art. 167, inciso III>

- 2 Durante o exercício, somente as despesas liquidadas são consideradas executadas. No encerramento do exercício, as despesas não liquidadas inscritas em restos a pagar são consideradas executadas, desde que haja a entrega do material ou serviço, nos termos do art. 63 da Lei 4.320/64.
- a) Despesas liquidadas, consideradas aquelas em que houve a entrega do material ou serviço, nos termos do art. 63 da Lei 4.320/64.
- b) Despesas empenhadas, mas não liquidadas, inscritas em Restos a Pagar não-processados, consideradas liquidadas no encerramento do exercício, por força do art. 35, inciso II da Lei 4.320/64.

VERÔNICA SANTOS SOUZA DA SILVA  
 PREFEITA MUNICIPAL

BLANCA SECUNDO GOIS  
 CONTADORA CRCS/SE Nº 5.855

GILMARA SANTANA SANTOS  
 SECRETÁRIA FINANCEIRA

JOSE GILVAN FREITAS  
 SECRETÁRIO DE CONTROLE INTERNO

PREFEITURA MUNICIPAL DE NOSSA SENHORA APARECIDA  
 RELATÓRIO RESUMIDO DA EXECUÇÃO ORÇAMENTÁRIA  
**ATIVO DA RECEITA DE ALIENAÇÃO DE ATIVOS E APLICAÇÃO DOS RECURSOS**  
 ORÇAMENTOS FISCAL E DA SEGURIDADE SOCIAL  
 PERÍODO DE JANEIRO A FEVEREIRO DE 2017

ATUALIZADA (a)	RECEITAS REALIZADAS (b)	SALDO A REALIZAR (c) = (a-b)
		Em Reais

ATUALIZADA (d)	DESPESAS EMPENHADAS	DESPESAS LIQUIDADAS	DESPESAS PAGAS (INCLUIDOS OS PAGAMENTOS DE RESTOS A PAGAR) (e)	DESPESAS INSCRITAS EM RESTOS A PAGAR NÃO PROCESSADOS	SALDO A PAGAR (f) = (d-e)

DO ANTERIOR (g)	<EXERCÍCIO> (h) = (fb - IIC)	SALDO ATUAL (i) = (IIg + IIIh)

1 DE NOSSA SENHORA APARECIDA>. Emissão: <29/03/2017>, às <15:35:40>.

2 Durante o exercício, somente as despesas não liquidadas inscritas em restos a pagar não processados são consideradas executadas, desde que haja a entrega do material ou serviço, nos termos do art. 63 da Lei 4.320/64.

a) Despesas empenhadas, mas não liquidadas, inscritas em Restos a Pagar não-processados, consideradas liquidadas no encerramento do exercício, por força do art. 35, inciso II da Lei 4.320/64.

GILMARA SANTANA SANTOS  
 SECRETÁRIA FINANCEIRA

JOSE GILVAN FREITAS  
 SECRETÁRIO DE CONTROLE INTERNO




PREFEITURA MUNICIPAL DE NOSSA SENHORA APARECIDA  
 RELATÓRIO RESUMIDO DA EXECUÇÃO ORÇAMENTÁRIA  
 DEMONSTRATIVO DAS RECEITAS E DESPESAS COM AÇÕES E SERVIÇOS PÚBLICOS DE SAÚDE  
 ORÇAMENTOS FISCAL E DA SEGURIDADE SOCIAL  
 PERÍODO DE: JANEIRO A FEVEREIRO DE 2017

RREO - ANEXO 12 (L.C. 141/2012, art. 35)

R\$ 1,00

RECEITAS PARA APURAÇÃO DA APLICAÇÃO EM AÇÕES E SERVIÇOS PÚBLICOS DE SAÚDE	PREVISÃO INICIAL	PREVISÃO ATUALIZADA (a)	RECEITAS REALIZADAS	
			Até o Bimestre (b)	% (b/a) x 100
<b>RECEITA DE IMPOSTOS LÍQUIDA (I)</b>	<b>490.000,00</b>	<b>490.000,00</b>		
Imposto Predial e Territorial Urbano - IPTU	15.000,00	15.000,00	97.826,32	19,96%
Imposto sobre Transmissão de Bens Inerentes - ITBI	40.000,00	40.000,00	1.528,53	10,19%
Imposto sobre Serviços de Qualquer Natureza - ISS	200.000,00	200.000,00	10.978,00	27,45%
Imposto de Renda Retido na Fonte - IRRF	230.000,00	230.000,00	27.588,03	13,79%
Multas, Juros de Mora e Outros Encargos dos Impostos	-	-	56.348,60	24,50%
Desida Alívia dos Impostos	5.000,00	5.000,00	375,38	0,00%
Multas, Juros de Mora e Outros Encargos da Dívida Ativa	-	-	1.007,78	20,16%
<b>RECEITA DE TRANSFERÊNCIAS CONSTITUCIONAIS E LEGAIS (II)</b>	<b>12.914.000,00</b>	<b>12.914.000,00</b>	<b>2.347.630,73</b>	<b>18,18%</b>
Cota-Parte FPM	8.500.000,00	8.500.000,00	1.452.254,82	17,09%
Cota-Parte FPM - 1%	198.000,00	198.000,00	-	0,00%
Cota-Parte TIR	1.000,00	1.000,00	165,91	16,59%
Cota-Parte IPVA	200.000,00	200.000,00	64.022,74	32,01%
Cota-Parte ICMS	4.000.000,00	4.000.000,00	829.956,59	20,75%
Cota-Parte IP-Estagnação	10.000,00	10.000,00	559,05	5,59%
ICMS Desoneração (LC 87/96)	5.000,00	5.000,00	671,62	13,43%
<b>TOTAL DAS RECEITAS PARA APURAÇÃO DA SAÚDE (III) = I + II</b>	<b>13.404.000,00</b>	<b>13.404.000,00</b>	<b>2.445.457,05</b>	<b>18,24%</b>
<b>RECEITAS ADICIONAIS PARA FINANCIAMENTO DA SAÚDE</b>	<b>PREVISÃO INICIAL</b>	<b>PREVISÃO ATUALIZADA (c)</b>	<b>RECEITAS REALIZADAS</b>	<b>% (d/c) x 100</b>
<b>TRANSFERÊNCIA DE RECURSOS DO SISTEMA ÚNICO DE SAÚDE-SUS</b>	<b>1.980.000,00</b>	<b>1.980.000,00</b>	<b>221.830,09</b>	<b>11,20,35%</b>
Provenientes da União	1.930.000,00	1.930.000,00	221.830,09	11,49,38%
Provenientes dos Estados	50.000,00	50.000,00	-	0,00%
Provenientes de Outros Municípios	-	-	-	0,00%
Outras Receitas do SUS	-	-	-	0,00%
<b>TRANSFERÊNCIAS VOLUNTÁRIAS</b>	-	-	-	0,00%
<b>RECEITAS DE OPERAÇÕES DE CRÉDITO VINCULADAS À SAÚDE</b>	-	-	-	0,00%
<b>OUTRAS RECEITAS PARA FINANCIAMENTO DA SAÚDE</b>	-	-	-	0,00%
<b>TOTAL RECEITAS ADICIONAIS PARA FINANCIAMENTO DA SAÚDE</b>	<b>1.980.000,00</b>	<b>1.980.000,00</b>	<b>221.830,09</b>	<b>11,20,35%</b>







DESPESAS COM SAÚDE (Por Grupo de Natureza da Despesa)	DOTAÇÃO INICIAL	DOTAÇÃO ATUALIZADA (c)	DESPESAS EMPENHADAS		DESPESAS LIQUIDADAS	
			Até o Bimestre (d)	% (f/g) x 100	Até o Bimestre (g)	% (g/e) x 100
<b>DESPESAS CORRENTES</b>	<b>4.316.600,00</b>	<b>4.274.600,00</b>	<b>3.796.693,98</b>	<b>88,82%</b>	<b>497.525,37</b>	<b>11,64%</b>
Pessoal e Encargos Sociais	2.644.840,00	2.545.099,61	2.454.612,12	96,44%	431.231,52	1694,36%
Juros e Encargos da Dívida				0,00%		0,00%
Outras Despesas Correntes	1.671.760,00	1.729.500,39	1.342.081,86	77,60%	66.293,85	3,83%
<b>DESPESAS DE CAPITAL</b>	<b>133.780,00</b>	<b>175.780,00</b>	<b>153.480,00</b>	<b>87,31%</b>	<b>-</b>	<b>0,00%</b>
Investimentos	132.780,00	175.780,00	153.480,00	87,31%	-	0,00%
Inversões Financeiras				0,00%		0,00%
Amortização da Dívida	1.000,00			0,00%		0,00%
<b>TOTAL DAS DESPESAS COM SAÚDE (TV)</b>	<b>4.450.380,00</b>	<b>4.450.380,00</b>	<b>3.950.173,98</b>	<b>88,76%</b>	<b>497.525,37</b>	<b>11,18%</b>
<b>DESPESAS COM SAÚDE NÃO COMPUTADAS PARA FINS DE APLICAÇÃO DO PERCENTUAL MÍNIMO</b>						
<b>DESPESAS COM INATIVOS E PENSIONISTAS</b>						
<b>DESPESA COM ASSISTÊNCIA À SAÚDE QUE NÃO ATENDE AO PRINCÍPIO DE ACESSO UNIVERSAL</b>						
<b>DESPESAS CUSTEADAS COM OUTROS RECURSOS</b>	<b>2.071.500,00</b>	<b>2.146.992,54</b>	<b>1.929.033,74</b>	<b>88,83%</b>	<b>224.266,37</b>	<b>45,08%</b>
Recursos de Transferência do Sistema Único de Saúde - SUS	1.990.000,00	2.058.992,54	1.897.033,74	48,02%	214.051,97	43,02%
Recursos de Operações de Crédito	81.500,00	88.000,00	32.000,00	81,01%	10.214,40	2,05%
<b>OUTRAS AÇÕES E SERVIÇOS NÃO COMPUTADOS</b>						
<b>RESTOS A PAGAR NÃO PROCESSADOS INSCRITOS INDEVIDAMENTE NO EXERCÍCIO SEM</b>						
<b>DISPONIBILIDADE FINANCEIRA<sup>1</sup></b>						
<b>DESPESAS CUSTEADAS COM DISPONIBILIDADE DE CAIXA VINCULADA AOS RESTOS A PAGAR</b>						
<b>CANCELADOS<sup>2</sup></b>						
<b>DESPESAS CUSTEADAS COM RECURSOS VINCULADOS À PARCELA DO PERCENTUAL MÍNIMO QUE NÃO</b>						
<b>FOI APLICADA EM AÇÕES E SERVIÇOS DE SAÚDE EM EXERCÍCIOS ANTERIORES<sup>1</sup></b>						
<b>TOTAL DAS DESPESAS COM NÃO COMPUTADAS (V)</b>	<b>2.071.500,00</b>	<b>2.146.992,54</b>	<b>1.929.033,74</b>	<b>4883,41%</b>	<b>224.266,37</b>	<b>45,08%</b>
<b>TOTAL DAS DESPESAS COM AÇÕES E SERVIÇOS PÚBLICOS DE SAÚDE (VI) = (IV + V)</b>	<b>2.573.880,00</b>	<b>2.503.387,46</b>	<b>2.021.140,24</b>	<b>51,17%</b>	<b>273.259,00</b>	<b>54,92%</b>

PERCENTUAL DE APLICAÇÃO EM AÇÕES E SERVIÇOS PÚBLICOS DE SAÚDE SOBRE A RECEITA DE IMPOSTOS LÍQUIDA E TRANSFERÊNCIAS CONSTITUCIONAIS E LEGAIS (VII%) = (VI/III) x 100 - LIMITE CONSTITUCIONAL 15% \*\*4

VALOR REFERENTE À DIFERENÇA ENTRE O VALOR EXECUTADO E O LIMITE MÍNIMO CONSTITUCIONAL [(VII - 15)/100 x III]

93.539,56

	DESPESAS COM SAÚDE (Por Subfunção)	DOTAÇÃO INICIAL	DOTAÇÃO ATUALIZADA	DESPESAS EMPENHADAS Até o Bimestre (D)		%	DESPESAS LIQUIDADAS Até o Bimestre (m)		%
				(R\$)	(% do total D x 100)		(R\$)	(% do total m x 100)	
Atenção Básica		2.330.500,00	2.657.720,39	2.544.253,06	64,41%	248.189,51	49,88%		
Assistência Hospitalar e Ambulatorial		26.000,00	1.000,00	-	0,00%	-	0,00%		
Suporte Profilático e Terapêutico		285.050,00	285.050,00	-	0,00%	-	0,00%		
Vigilância Sanitária		50.000,00	9.020,00	-	0,00%	-	0,00%		
Formação de Recursos Humanos		18.000,00	1.000,00	-	0,00%	-	0,00%		
Vigilância Epidemiológica		41.100,00	32.100,00	-	0,00%	-	0,00%		
Administração Geral		1.699.730,00	1.465.489,61	1.405.920,92	35,59%	249.335,86	50,12%		
<b>TOTAL:</b>		<b>4.430.380,00</b>	<b>4.451.380,00</b>	<b>3.050.173,98</b>	<b>100,00%</b>	<b>497.525,37</b>	<b>100,00%</b>		

FONTE: Sistema <MAQUÍTA VEI>; Unidade Responsável: <MUNICÍPIO DE NOSSA SENHORA APARECIDA>; Fone: <29/03/2017>; An: <15:35:40>

VERONICA SANTOS SOUZA DA SILVA  
PREFEITA MUNICIPAL

GIL MARA SANTANA SANTOS  
SECRETÁRIA FINANÇAS

BIANCA SECUNDO GOIS  
CONTADORA CRC/SE Nº 5.855

JOSE GIL VAN FREITAS  
SECRETÁRIO DE CONTROLE INTERNO



PREFEITURA MUNICIPAL DE NOSSA SENHORA APARECIDA  
 RELATÓRIO RESUMIDO DA EXECUÇÃO ORÇAMENTÁRIA  
**DEMONSTRATIVO DAS PARCERIAS PÚBLICO-PRIVADAS**  
 ORÇAMENTOS FISCAL E DA SEGURIDADE SOCIAL  
 PERÍODO DE JANEIRO A FEVEREIRO DE 2017

RRFO - Anexo 13 (Lei nº 11.079, de 30.12.2004, arts. 22, 25 e 28)

Em Reais

ESPECIFICAÇÃO	SALDO TOTAL EM 31 DE DEZEMBRO DO EXERCÍCIO ANTERIOR (a)	REGISTROS EFETUADOS EM <EXERCÍCIO>		SALDO TOTAL (c) = (a + b)
		No bimestre	Até o bimestre (b)	
<b>TOTAL DE ATIVOS</b>				
Direitos Futuros				
Ativos Contabilizados na SPE				
Contrapartida para Provisões de PPP				
<b>TOTAL DE PASSIVOS (I)</b>				
Obrigações Não Relacionadas a Serviços				
Contrapartida para Ativos da SPE				
Provisões de PPP				
<b>GARANTIAS DE PPP (II)</b>				
<b>SALDO LIQUIDO DE PASSIVOS DE PPP</b>				
<b>PASSIVOS CONTINGENTES</b>				
Contraprestações Futuras				
Riscos Não Provisionados				
Outros Passivos Contingentes				
<b>ATIVOS CONTINGENTES</b>				
Serviços Futuros				
Outros Ativos Contingentes				

**SEM MOVIMENTO**

Do Ente Federado	EXERCÍCI ANTERIOR	EXERCÍCI CORRENTE (EC)	<EC +	<EC + 2>	<EC + 3>	<EC + 4>	<EC + 5>	<EC + 6>	<EC + 7>	<EC + 8>	<EC + 9>
DESPESAS DE PPP											

Das Escolas Não-Dependentes

# SEM MOVIMENTO

TOTAL DAS DESPESAS											
RECEITA CORRENTE LÍQUIDA (RCL)											
TOTAL DAS DESPESAS / RCL (%)											

Nota:

FONTE: Sistema <MAQUÍVEL>, Unidade Responsável: <MUNICÍPIO DE NOSSA SENHORA APARECIDA>, Emissão: <29/03/2017>, às <15:35:40>.

VERONICA SANTOS SOUSA DA SILVA  
PREFEITA MUNICIPAL



GILMARA SANTANA SANTOS  
SECRETÁRIA FINANÇAS

BIANCA SECUNDO GOIS  
CONTADORA CRC/SE Nº 5.855

JOSE GILVAN FREITAS  
SECRETÁRIO DE CONTROLE INTERNO

PREFEITURA MUNICIPAL DE NOSSA SENHORA APARECIDA  
**DEMONSTRATIVO SIMPLIFICADO DO RELATÓRIO RESUMIDO DA EXECUÇÃO ORÇAMENTÁRIA**  
 ORÇAMENTOS FISCAL E DA SEGURIDADE SOCIAL  
 PERÍODO DE JANEIRO A FEVEREIRO DE 2017

RREO - Anexo XIV (LRF, Art. 48)

BALANÇO ORÇAMENTÁRIO		Até o Bimestre
<b>RECEITAS</b>		
Previsão Inicial		22.000.000,00
Previsão Atualizada		22.000.000,00
Receitas Realizadas		3.530.675,02
Deficit Orçamentário		
Saldos de Exercícios Anteriores (Utilizados para Créditos Adicionais)		
<b>DESPESAS</b>		
Dotação Inicial		22.000.000,00
Créditos Adicionais		22.000.000,00
Dotação Atualizada		15.127.398,78
Despesas Empenhadas		15.127.398,78
Despesas Liquidadas		2.219.264,02
Supervirt. Orçamentário		
DESPESAS POR FUNÇÃO/SUBFUNÇÃO		Até o Bimestre
Despesas Empenhadas		15.127.398,78
Despesas Liquidadas		2.219.264,02
RECEITA CORRENTE LÍQUIDA - RCL		Até o Bimestre
Receita Corrente Líquida		20.008.187,82
<b>RECEITAS E DESPESAS DOS REGIMES DE PREVIDÊNCIA</b>		Até o Bimestre
<b>Regime Geral de Previdência Social</b>		
Receitas Previdenciárias Realizadas(I)		
Despesas Previdenciárias Liquidadas(II)		
Resultado Previdenciário (III) = (I - II)		
<b>Regime Próprio de Previdência dos Servidores</b>		



Receitas Previdenciárias Realizadas(IV)  
 Despesas Previdenciárias Liquidadas(V)  
 Resultado Previdenciário (VI) = (IV - V)

RESULTADOS NOMINAIS PRIMÁRIO			
Resultado Nominal	Meta Fixada no Anexo de Metas Fiscais da LDO (a)	Resultado Apurado Até o Bimestre (b)	% em Relação à Meta (b/a)
Resultado Primário		1.015.736,26	

RESTOS A PAGAR POR PODER E MINISTÉRIO PÚBLICO	Inscrição	Cancelamento Até o Bimestre	Saldo a Pagar
<b>RESTOS A PAGAR PROCESSADOS</b>			
Poder Executivo	108.309,66	-	47.426,16
Poder Legislativo	108.309,66	-	47.426,16
Poder Judiciário			
Ministério Público			
<b>RESTOS A PAGAR NÃO-PROCESSADOS</b>			
Poder Executivo	2.227.234,04	-	2.074.378,35
Poder Legislativo	2.227.234,04	-	2.074.378,35
Poder Judiciário			
Ministério Público			
<b>TOTAL</b>	<b>2.335.543,70</b>	<b>-</b>	<b>2.121.804,51</b>
<b>DESPESAS COM MANUTENÇÃO E DESENVOLVIMENTO DO ENSINO</b>	Valor Apurado Até o Bimestre	% Mínimo a Aplicar no Exercício	% Aplicado Até o Bimestre
Mínimo Anual de <18% / 25%> das Receitas de Impostos na Manutenção e Desenvolvimento do Ensino	-	<18% / 25%>	19,20%
Mínimo Anual de 60% do FUNDEB na Remuneração do Magistério com Ensino Fundamental e Médio	731.837,91	60%	70,98%
Mínimo Anual de 60% do FUNDEB na Remuneração do Magistério com Educação Infantil e Ensino Fundamental		R\$4.500.000,00	
Complementação da União ao FUNDEB			
<b>RECEITAS DE OPERAÇÕES DE CRÉDITO E DESPESAS DE CAPITAL</b>	Valor Apurado Até o Bimestre		Saldo não realizado
Receita de Operação de Crédito			
Despesa de Capital Liquidada			

PROJEÇÃO ATUARIAL DOS REGIMES DE PREVIDÊNCIA	Exercício	10º Exercício	20º Exercício	35º Exercício
<b>Regime Geral de Previdência Social</b>				
Receitas Previdenciárias (I)	-	-	-	-
Despesas Previdenciárias (II)				
Resultado Previdenciário (III) = (I - II)	-	-	-	-
<b>Regime Próprio de Previdência dos Servidores</b>				
Receitas Previdenciárias (IV)				
Despesas Previdenciárias (V)				
Resultado Previdenciário (VI) = (IV - V)				
RECEITA DA ALIENAÇÃO DE ATIVOS E APLICAÇÃO DOS RECURSOS	Valor Apurado Até o Bimestre			Saldo a Realizar
Receita de Capital Resultante da Alienação de Ativos				
Aplicação dos Recursos da Alienação de Ativos				

DESPESAS COM AÇÕES E SERVIÇOS PÚBLICOS DE SAÚDE	Valor apurado Até o Bimestre	Limite Constitucional Anual	
		% Mínimo a Aplicar no Exercício	% Aplicado Até o Bimestre
Despesas com Ações e Serviços Públicos de Saúde executadas com recursos de impostos	273.259,00	15%	11,17%

DESPESAS DE CARÁTER CONTINUADO DERIVADAS DE PPP	Valor Apurado no Exercício Corrente
Total das Despesas / RCL (%)	

  
 VERÔNICA SANTOS SOUSA DA SILVA  
 PREFEITA MUNICIPAL

  
 BIANCA SECUNDO GOIS  
 CONTADORA CRC/SE Nº 5.855

  
 GILMARA SANTANA SANTOS  
 SECRETÁRIA FINANÇAS

  
 JOSÉ GILVAN FREITAS  
 SECRETÁRIO DE CONTROLE INTERNO