



PREFEITURA MUN. DE NOSSA SENHORA APARECIDA  
 AVENIDA ABDON JOSE BARRETO, 1223, CENTRO  
 CEP: 49.540-000  
 CNPJ: 13.101.308/0001-75

RELATÓRIO RESUMIDO DA EXECUÇÃO ORÇAMENTÁRIA  
**BALANÇO ORÇAMENTÁRIO**  
 ORÇAMENTO FISCAL E DA SEGURIDADE SOCIAL  
**6º BIMESTRE DE 2022**

RREO - Anexo 1 (LRF, Art. 52, inciso I, alíneas "a" e "b" do inciso II e §1º)

RECEITAS	PREVISÃO INICIAL	PREVISÃO ATUALIZADA (A)	RECEITAS REALIZADAS				SALDO (A-C)
			No Bimestre (B)	% (B/A)	Até o Bimestre (C)	% (C/A)	
RECEITAS (EXCETO INTRA-ORÇAMENTÁRIAS) (I)	27.000.000,00	31.341.900,00	7.718.413,59	24,63 %	34.113.458,45	108,94 %	-2.771.558,45
RECEITAS CORRENTES	26.323.000,00	30.574.900,00	6.683.764,16	21,96 %	32.733.346,58	107,06 %	-2.158.446,58
RECEITA TRIBUTÁRIA	613.100,00	1.110.260,00	1.079.203,47	97,20 %	1.756.104,38	158,08 %	-644.844,38
IMPOSTOS	530.100,00	1.027.260,00	1.067.858,10	103,95 %	1.556.545,01	151,52 %	-529.285,01
TAXAS	83.000,00	83.000,00	11.345,37	13,67 %	198.559,37	239,23 %	-115.559,37
RECEITA DE CONTRIBUIÇÕES	344.000,00	373.000,00	237.322,29	63,63 %	255.492,75	68,50 %	117.507,25
CONTRIBUIÇÃO PARA O CUSTEIO DO SERVIÇO DE ILUMINAÇÃO PÚBLICA	344.000,00	373.000,00	237.322,29	63,63 %	255.492,75	68,50 %	117.507,25
RECEITA PATRIMONIAL	50.500,00	50.500,00	100.358,34	198,73 %	605.458,64	1.198,93 %	-554.958,64
RECEITAS DE VALORES MOBILIÁRIOS	50.500,00	50.500,00	100.358,34	198,73 %	605.458,64	1.198,93 %	-554.958,64
TRANSFERÊNCIAS CORRENTES	25.314.570,00	29.040.310,00	5.264.323,66	18,13 %	30.107.088,79	103,67 %	-1.066.778,79
TRANSFERÊNCIAS DA UNIÃO E DE SUAS ENTIDADES	15.036.070,00	17.533.810,00	2.944.695,89	16,79 %	17.236.766,32	98,31 %	297.043,68
TRANSFERÊNCIAS INTERGOVERNAMENTAIS	3.441.700,00	3.741.700,00	974.685,65	26,05 %	5.679.220,38	151,78 %	-1.937.520,38
TRANSFERÊNCIAS DE OUTRAS INSTITUIÇÕES PÚBLICAS	6.836.800,00	7.764.800,00	1.344.942,12	17,32 %	7.191.102,09	92,61 %	573.697,91
OUTRAS RECEITAS CORRENTES	830,00	830,00	2.556,40	308,00 %	10.202,02	1.229,16 %	-9.372,02
INDENIZAÇÕES E RESTITUIÇÕES	830,00	830,00	2.556,40	308,00 %	10.202,02	1.229,16 %	-9.372,02
<b>RECEITAS DE CAPITAL</b>	<b>677.000,00</b>	<b>767.000,00</b>	<b>1.034.649,43</b>	<b>134,90 %</b>	<b>1.380.111,87</b>	<b>179,94 %</b>	<b>-613.111,87</b>
ALIENAÇÃO DE BENS	3.000,00	3.000,00	0,00	0,00 %	0,00	0,00 %	3.000,00
ALIENAÇÃO DE BENS MOVEIS	1.500,00	1.500,00	0,00	0,00 %	0,00	0,00 %	1.500,00
ALIENAÇÃO DE BENS IMOVEIS	1.500,00	1.500,00	0,00	0,00 %	0,00	0,00 %	1.500,00
TRANSFERÊNCIAS DE CAPITAL	674.000,00	764.000,00	1.034.649,43	135,43 %	1.380.111,87	180,64 %	-616.111,87
TRANSFERÊNCIAS DA UNIÃO E DE SUAS ENTIDADES	636.500,00	636.500,00	749.874,00	117,81 %	749.874,00	117,81 %	-113.374,00
TRANSFERÊNCIA INTERGOVERNAMENTAIS	37.500,00	127.500,00	284.775,43	223,35 %	630.237,87	494,30 %	-502.737,87

FONTES: Sistema Gestor Agape Sistemas, Unidade Responsável: PREFEITURA MUN. DE NOSSA SENHORA APARECIDA






PREFEITURA MUN. DE NOSSA SENHORA APARECIDA  
 AVENIDA ABDON JOSE BARRETO, 1223, CENTRO  
 CEP: 49.540-000  
 CNPJ: 13.101.308/0001-75

RELATÓRIO RESUMIDO DA EXECUÇÃO ORÇAMENTÁRIA  
**BALANÇO ORÇAMENTÁRIO**  
 ORÇAMENTO FISCAL E DA SEGURIDADE SOCIAL  
**6º BIMESTRE DE 2022**

RREO - Anexo 1 (LRF, Art. 52, inciso I, alíneas "a" e "b" do inciso II e §1º)

RECEITAS	PREVISÃO INICIAL	PREVISÃO ATUALIZADA (A)	RECEITAS REALIZADAS				SALDO (A-C)			
			No Bimestre (B)	% (B/A)	Até o Bimestre (C)	% (C/A)				
RECEITAS (INTRA-ORÇAMENTÁRIAS) (II)	0,00	0,00	0,00	0,00 %	0,00	0,00 %	0,00			
SUBTOTAL DAS RECEITAS (III) = (I + II)	27.000.000,00	31.341.900,00	7.718.413,59	24,63 %	34.113.458,45	108,84 %	-2.771.558,45			
OPERAÇÕES DE CRÉDITO / REFINANCIAMENTO (IV)	0,00	0,00	0,00	0,00 %	0,00	0,00 %	0,00			
Operações de Crédito - Mercado Interno	0,00	0,00	0,00	0,00 %	0,00	0,00 %	0,00			
Mobiliária	0,00	0,00	0,00	0,00 %	0,00	0,00 %	0,00			
Contratual	0,00	0,00	0,00	0,00 %	0,00	0,00 %	0,00			
Operações de Crédito - Mercado Externo	0,00	0,00	0,00	0,00 %	0,00	0,00 %	0,00			
Mobiliária	0,00	0,00	0,00	0,00 %	0,00	0,00 %	0,00			
Contratual	0,00	0,00	0,00	0,00 %	0,00	0,00 %	0,00			
TOTAL DAS RECEITAS (V)=(III + IV)	27.000.000,00	31.341.900,00	7.718.413,59	24,63 %	34.113.458,45	108,84 %	-2.771.558,45			
DÉFICIT (VI)					274.550,59					
TOTAL COM DÉFICIT (VII) = (V + VI)	27.000.000,00	34.510.852,82	7.718.413,59		34.388.009,04		-7.113.458,45			
SALDOS DE EXERCÍCIOS ANTERIORES	0,00	0,00	0,00		0,00		0,00			
Recursos Arrecadados em Exercícios Anteriores - RPPS	0,00	0,00	0,00		0,00		0,00			
Superávit Financeiro Utilizado para Créditos Adicionais	0,00	0,00	0,00		0,00		0,00			
DESPESAS	DOTAÇÃO INICIAL (D)	DOTAÇÃO ATUALIZADA (E)	DESPESA EMPENHADA		SALDO G = (E-F)	DESPESA LIQUIDADADA		SALDO I = (E-H)	DESPESAS PAGAS ATÉ O BIMESTRE (J)	RESTOS A PAGAR NÃO PROCESSADOS (K)
			No Bimestre	Até o Bimestre (F)		No Bimestre	Até o Bimestre (H)			
DESPESAS (EXCETO INTRA-ORÇAMENTÁRIAS) (VIII)	26.999.500,00	34.510.851,82	3.014.782,62	34.388.009,04	122.842,78	6.995.099,33	33.612.244,62	898.607,20	33.306.427,90	775.768,00





PREFEITURA MUN. DE NOSSA SENHORA APARECIDA  
 AVENIDA ABDON JOSE BARRETO, 1223, CENTRO  
 CEP: 49.540-000  
 CNPJ: 13.101.308/0001-75

RELATÓRIO RESUMIDO DA EXECUÇÃO ORÇAMENTÁRIA  
**BALANÇO ORÇAMENTÁRIO**  
 ORÇAMENTO FISCAL E DA SEGURIDADE SOCIAL  
**6º BIMESTRE DE 2022**

RREO - Anexo 1 (LRF, Art. 52, inciso I, alíneas "a" e "b" do inciso II e §1º)

DESPESAS	DOTAÇÃO INICIAL (D)	DOTAÇÃO ATUALIZADA (E)	DESPESA EMPENHADA		SALDO G = (E-F)	DESPESA LIQUIDADADA		SALDO I = (E-H)	DESPESAS PAGAS ATÉ O BIMESTRE (J)	RESTOS A PAGAR NÃO PROCESSADOS (K)
			No Bimestre	Até o Bimestre (F)		No Bimestre	Até o Bimestre (H)			
<b>DESPESAS CORRENTES</b>	24.955.500,00	30.182.387,43	3.068.049,86	30.070.780,68	111.606,75	6.374.384,82	29.938.171,39	244.216,04	29.665.264,67	132.609,88
PESSOAL E ENCARGOS SOCIAIS	15.604.270,00	16.181.560,27	1.670.106,14	16.167.888,72	13.671,55	3.242.712,36	16.167.888,72	13.671,55	16.167.888,60	0,00
JUROS E ENCARGOS DA DÍVIDA	1.000,00	0,00	0,00	0,00	0,00	0,00	0,00	0,00	0,00	0,00
OUTRAS DESPESAS CORRENTES	9.350.230,00	14.000.827,16	1.397.943,72	13.902.891,96	97.935,20	3.131.672,46	13.770.282,67	230.544,49	13.497.376,07	132.609,88
<b>DESPESAS DE CAPITAL</b>	2.019.400,00	4.328.464,39	-53.267,24	4.317.228,36	11.236,03	620.714,51	3.674.073,23	654.391,16	3.641.163,23	643.156,98
INVESTIMENTOS	1.014.400,00	2.595.833,41	-300.997,84	2.584.597,38	11.236,03	351.375,78	1.942.156,17	653.677,24	1.909.246,17	642.440,80
INVERSOES FINANCEIRAS	1.000,00	0,00	0,00	0,00	0,00	0,00	0,00	0,00	0,00	0,00
AMORTIZAÇÃO DA DÍVIDA	1.004.000,00	1.732.630,98	247.630,60	1.732.630,98	0,00	269.338,73	1.731.917,06	713,92	1.731.917,06	718,92
<b>RESERVA DE CONTINGENCIA</b>	24.600,00	0,00	0,00	0,00	0,00	0,00	0,00	0,00	0,00	0,00
<b>DESPESAS (INTRA-ORÇAMENTARIAS) (IX)</b>	500,00	1,00	0,00	0,00	1,00	0,00	0,00	1,00	0,00	0,00
PESSOAL E ENCARGOS SOCIAIS	0,00	0,00	0,00	0,00	0,00	0,00	0,00	0,00	0,00	0,00
JUROS E ENCARGOS DA DÍVIDA	0,00	0,00	0,00	0,00	0,00	0,00	0,00	0,00	0,00	0,00
OUTRAS DESPESAS CORRENTES	500,00	0,00	0,00	0,00	0,00	0,00	0,00	0,00	0,00	0,00
<b>DESPESAS DE CAPITAL</b>	0,00	1,00	0,00	0,00	1,00	0,00	0,00	1,00	0,00	0,00
INVESTIMENTOS	0,00	1,00	0,00	0,00	1,00	0,00	0,00	1,00	0,00	0,00
INVERSOES FINANCEIRAS	0,00	0,00	0,00	0,00	0,00	0,00	0,00	0,00	0,00	0,00
AMORTIZAÇÃO DA DÍVIDA	0,00	0,00	0,00	0,00	0,00	0,00	0,00	0,00	0,00	0,00
<b>SUBTOTAL DAS DESPESAS (X) = (VIII + IX)</b>	27.000.000,00	34.510.852,82	3.014.782,62	34.388.009,04	122.843,78	6.995.099,33	33.612.244,62	898.608,20	33.306.427,90	775.769,88
<b>AMORTIZAÇÃO DA DÍVIDA / REFINANCIAMENTO (XI)</b>	0,00	0,00	0,00	0,00	0,00	0,00	0,00	0,00	0,00	0,00





PREFEITURA MUN. DE NOSSA SENHORA APARECIDA  
 AVENIDA ABDON JOSE BARRETO, 1223, CENTRO  
 CEP: 49.540-000  
 CNPJ: 13.101.308/0001-75

RELATÓRIO RESUMIDO DA EXECUÇÃO ORÇAMENTÁRIA  
**BALANÇO ORÇAMENTÁRIO**  
 ORÇAMENTO FISCAL E DA SEGURIDADE SOCIAL  
**6º BIMESTRE DE 2022**

RREO - Anexo 1 (LRF, Art. 52, inciso I, alíneas "a" e "b" do inciso II e §1º)

DESPESAS	DOTAÇÃO INICIAL (D)	DOTAÇÃO ATUALIZADA (E)	DESPESA EMPENHADA		SALDO G = (E-F)	DESPESA LIQUIDADADA		SALDO I = (E-H)	DESPESAS PAGAS ATÉ O BIMESTRE (J)	RESTOS A PAGAR NÃO PROCESSADOS (K)
			No Bimestre	Até o Bimestre (F)		No Bimestre	Até o Bimestre (H)			
AMORTIZAÇÃO DA DÍVIDA INTERNA	0,00	0,00	0,00	0,00	0,00	0,00	0,00	0,00	0,00	0,00
DÍVIDA MOBILIÁRIA	0,00	0,00	0,00	0,00	0,00	0,00	0,00	0,00	0,00	0,00
DÍVIDA CONTRATUAL	0,00	0,00	0,00	0,00	0,00	0,00	0,00	0,00	0,00	0,00
AMORTIZAÇÃO DA DÍVIDA EXTERNA	0,00	0,00	0,00	0,00	0,00	0,00	0,00	0,00	0,00	0,00
DÍVIDA MOBILIÁRIA	0,00	0,00	0,00	0,00	0,00	0,00	0,00	0,00	0,00	0,00
DÍVIDA CONTRATUAL	0,00	0,00	0,00	0,00	0,00	0,00	0,00	0,00	0,00	0,00
<b>TOTAL DAS DESPESAS (XII) = (X + XI)</b>	<b>27.000.000,00</b>	<b>34.510.852,82</b>	<b>3.014.782,82</b>	<b>34.388.009,04</b>	<b>122.843,78</b>	<b>6.995.099,33</b>	<b>33.612.244,62</b>	<b>898.608,20</b>	<b>33.306.427,90</b>	<b>775.768,08</b>
<b>SUPERÁVIT (XIII)</b>				<b>0,00</b>		<b>501.213,83</b>			<b>807.030,55</b>	
<b>TOTAL COM SUPERÁVIT (XIV) = (XII + XIII)</b>	<b>27.000.000,00</b>	<b>34.510.852,82</b>	<b>3.014.782,82</b>	<b>34.388.009,04</b>	<b>122.843,78</b>	<b>6.995.099,33</b>	<b>33.612.244,62</b>	<b>898.608,20</b>	<b>34.113.458,45</b>	<b>775.764,42</b>
<b>RESERVA DO RPPS</b>	<b>0,00</b>	<b>0,00</b>	<b>0,00</b>	<b>0,00</b>	<b>0,00</b>	<b>0,00</b>	<b>0,00</b>	<b>0,00</b>	<b>0,00</b>	<b>0,00</b>

Obs: As receitas correntes estão lançadas pelo valor líquido das deduções.

Manual de Demonstrativos Fiscais - 12a edição – pág. 172

*João de Jesus Barreto*  
 JOÃO DE JESUS BARRETO  
 PREFEITO MUNICIPAL

*Bene*

BIANCA SECTINDO GOIS  
 CONTADOR(A) CRC SE Nº 4835

*Jose Leonardo Oliveira*  
 JOSE LEONARDO OLIVEIRA  
 SECRETÁRIO FINANÇAS

*Silber Lima*  
 SILBER LIMA ALVES  
 SECRETÁRIO DE CONTROLE INTERNO





PREFEITURA MUN. DE NOSSA SENHORA APARECIDA  
 AVENIDA ABDON JOSE BARRETO, 1223, CENTRO  
 CEP: 49.540-000  
 CNPJ: 13.101.308/0001-75

RELATÓRIO RESUMIDO DA EXECUÇÃO ORÇAMENTÁRIA  
 DEMONSTRATIVO DA EXECUÇÃO DAS DESPESAS POR FUNÇÃO E SUBFUNÇÃO  
 ORÇAMENTO FISCAL E DA SEGURIDADE SOCIAL  
 6º BIMESTRE DE 2022

RREO - Anexo 2 (LRF, Art 52, inciso II, alínea "c")

Em Reais

FUNÇÃO/SUBFUNÇÃO	DOTAÇÃO INICIAL	DOTAÇÃO ATUALIZADA (A)	DESPESA EMPENHADA		%	SALDO	DESPESA LIQUIDADADA		%	SALDO	INSCRITAS EM RESTOS A PAGAR NÃO PROCESSADOS (F)
			No Bimestre	Até o Bimestre (B)			(B / Total B)	(C) = (A - B)			
<b>DESPESAS (EXCETO INTRA-ORÇAMENTÁRIAS) (I)</b>	<b>26.999.500,00</b>	<b>34.510.851,82</b>	<b>3.014.782,62</b>	<b>34.388.009,04</b>	<b>100,00</b>	<b>122.842,78</b>	<b>6.995.099,33</b>	<b>33.612.244,62</b>	<b>100,00</b>	<b>898.607,20</b>	<b>775.764,42</b>
LEGISLATIVA	1.200.000,00	1.200.000,00	114.195,09	1.198.714,45	3,49	1.285,55	227.905,87	1.198.714,45	3,57	1.285,55	0,00
ACAO LEGISLATIVA	1.200.000,00	1.200.000,00	114.195,09	1.198.714,45	3,49	1.285,55	227.905,87	1.198.714,45	3,57	1.285,55	0,00
JUDICIARIA	247.000,00	318.949,13	122.685,90	318.949,13	0,93	0,00	122.685,90	318.949,13	0,95	0,00	0,00
ACAO JUDICIARIA	247.000,00	318.949,13	122.685,90	318.949,13	0,93	0,00	122.685,90	318.949,13	0,95	0,00	0,00
ADMINISTRACAO	2.896.430,00	3.298.451,33	105.316,00	3.283.862,48	9,55	14.588,85	705.564,64	3.255.694,48	9,69	42.766,85	28.178,00
ACAO JUDICIARIA	7.000,00	0,00	0,00	0,00	0,00	0,00	0,00	0,00	0,00	0,00	0,00
ADMINISTRACAO GERAL	968.500,00	672.006,69	-10.616,48	672.006,69	1,95	0,00	115.084,05	672.006,69	2,00	0,00	0,00
ADMINISTRACAO FINANCEIRA	1.807.430,00	2.530.826,01	110.025,08	2.516.237,16	7,32	14.588,85	570.258,39	2.488.059,16	7,40	42.766,85	28.178,00
CONTROLE INTERNO	104.500,00	95.618,63	5.907,40	95.618,63	0,28	0,00	20.222,20	95.618,63	0,28	0,00	0,00
FORMACAO DE RECURSOS HUMANOS	6.000,00	0,00	0,00	0,00	0,00	0,00	0,00	0,00	0,00	0,00	0,00
TURISMO	3.000,00	0,00	0,00	0,00	0,00	0,00	0,00	0,00	0,00	0,00	0,00
SEGURANCA PUBLICA	3.000,00	0,00	0,00	0,00	0,00	0,00	0,00	0,00	0,00	0,00	0,00
POLICIAMENTO	3.000,00	0,00	0,00	0,00	0,00	0,00	0,00	0,00	0,00	0,00	0,00
ASSISTENCIA SOCIAL	2.432.950,00	1.469.485,62	58.188,97	1.443.315,58	4,20	26.170,04	365.572,22	1.437.155,58	4,28	32.330,04	6.160,00
ADMINISTRACAO GERAL	596.800,00	550.680,32	18.098,95	546.498,53	1,59	4.181,79	130.958,27	544.338,53	1,62	6.341,79	2.160,00
FORMACAO DE RECURSOS HUMANOS	4.000,00	2.380,00	-160,00	2.220,00	0,01	160,00	0,00	2.220,00	0,01	160,00	0,00
ASSISTENCIA AO IDOSO	200,00	0,00	0,00	0,00	0,00	0,00	0,00	0,00	0,00	0,00	0,00
ASSISTENCIA A CRIANCA E AO ADOLESCENTE	189.600,00	267.994,82	36.663,12	266.884,68	0,78	1.110,14	64.294,35	266.884,68	0,79	1.110,14	0,00
ASSISTENCIA COMUNITARIA	1.642.350,00	648.430,48	3.586,90	627.712,37	1,83	20.718,11	170.319,60	623.712,37	1,86	24.718,11	4.000,00
SAUDE	6.227.870,00	8.037.408,88	545.213,18	7.960.429,94	23,15	76.978,94	1.560.388,15	7.727.961,97	22,99	309.446,91	232.467,97
ADMINISTRACAO GERAL	2.340.420,00	1.371.009,07	134.574,15	1.384.187,71	3,97	6.821,36	307.276,11	1.355.771,71	4,03	15.237,36	8.416,00

FONTES: Sistema Gestor Agape Sistemas, Unidade Responsável: PREFEITURA MUN. DE NOSSA SENHORA APARECIDA





PREFEITURA MUN. DE NOSSA SENHORA APARECIDA  
 AVENIDA ABDON JOSE BARRETO, 1223, CENTRO  
 CEP.: 49.540-000  
 CNPJ: 13.101.308/0001-75

RELATÓRIO RESUMIDO DA EXECUÇÃO ORÇAMENTÁRIA  
 DEMONSTRATIVO DA EXECUÇÃO DAS DESPESAS POR FUNÇÃO E SUBFUNÇÃO  
 ORÇAMENTO FISCAL E DA SEGURIDADE SOCIAL  
 6º BIMESTRE DE 2022


RREO - Anexo 2 (LRF - Art 52, inciso II, alínea "c")

Em Reais

FUNÇÃO/SUBFUNÇÃO	DOTAÇÃO INICIAL	DOTAÇÃO ATUALIZADA (A)	DESPESA EMPENHADA		%	SALDO	DESPESA LIQUIDADADA		%	SALDO	INSCRITAS EM RESTOS A PAGAR NÃO PROCESSADOS (F)
			No Bimestre	Até o Bimestre (B)			(B / Total B)	(C) = (A - B)			
FORMAÇÃO DE RECURSOS HUMANOS	6.000,00	8.300,00	0,00	8.300,00	0,02	0,00	0,00	8.300,00	0,02	0,00	0,00
ATENÇÃO BÁSICA	3.435.830,00	5.569.445,68	356.724,73	5.541.132,84	16,11	28.312,84	1.101.155,24	5.317.080,87	15,82	252.364,81	224.051,97
ASSISTÊNCIA HOSPITALAR E AMBULATORIAL	17.900,00	188.699,00	-12.425,40	174.420,20	0,51	14.278,80	3.890,40	174.420,20	0,52	14.278,80	0,00
SUPORTE PROFILÁTICO E TERAPÊUTICO	236.400,00	685.913,50	9.919,05	661.337,94	1,92	24.575,56	90.617,57	661.337,94	1,97	24.575,56	0,00
VIGILÂNCIA SANITÁRIA	42.020,00	2.640,38	0,00	0,00	0,00	2.640,38	0,00	0,00	0,00	2.640,38	0,00
VIGILÂNCIA EPIDEMIOLÓGICA	149.300,00	211.401,25	56.420,65	211.051,25	0,61	350,00	57.448,83	211.051,25	0,63	350,00	0,00
EDUCAÇÃO	9.526.750,00	10.766.762,00	899.977,67	10.764.449,33	31,30	2.312,67	2.081.692,37	10.326.007,46	30,72	440.754,54	438.441,87
ADMINISTRAÇÃO GERAL	35.400,00	326.208,77	-144.599,49	326.129,63	0,95	79,14	126.629,01	326.048,97	0,97	159,80	80,66
FORMAÇÃO DE RECURSOS HUMANOS	19.500,00	0,00	0,00	0,00	0,00	0,00	0,00	0,00	0,00	0,00	0,00
ENSINO FUNDAMENTAL	9.169.750,00	10.078.674,55	992.374,09	10.076.441,19	29,30	2.233,36	1.789.111,23	9.638.079,98	26,67	440.594,57	438.361,21
EDUCAÇÃO INFANTIL	264.000,00	339.244,83	14.567,44	339.244,66	0,99	0,17	163.929,31	339.244,66	1,01	0,17	0,00
EDUCAÇÃO DE JOVENS E ADULTOS	32.000,00	22.633,85	-2.364,37	22.633,85	0,07	0,00	2.022,82	22.633,85	0,07	0,00	0,00
EDUCAÇÃO BÁSICA	6.100,00	0,00	0,00	0,00	0,00	0,00	0,00	0,00	0,00	0,00	0,00
CULTURA	327.500,00	1.045.574,46	89.201,79	1.045.574,46	3,04	0,00	306.512,08	1.015.253,46	3,02	30.321,00	30.321,00
ADMINISTRAÇÃO GERAL	256.500,00	355.288,19	32.255,79	355.288,19	1,03	0,00	64.182,08	336.783,19	1,00	18.505,00	18.505,00
DIFUSÃO CULTURAL	71.000,00	690.286,27	56.946,00	690.286,27	2,01	0,00	242.330,00	678.470,27	2,02	11.816,00	11.816,00
URBANISMO	1.807.000,00	4.385.085,68	660.771,04	4.383.728,46	12,75	1.357,22	968.500,86	4.366.288,46	12,99	18.797,22	17.440,00
ADMINISTRAÇÃO GERAL	1.745.000,00	4.128.821,54	623.042,58	4.127.464,33	12,00	1.357,21	930.772,40	4.110.024,33	12,23	18.797,21	17.440,00
INFRA-ESTRUTURA URBANA	56.000,00	256.264,14	37.728,46	256.264,13	0,75	0,01	37.728,46	256.264,13	0,76	0,01	0,00
SERVIÇOS URBANOS	5.000,00	0,00	0,00	0,00	0,00	0,00	0,00	0,00	0,00	0,00	0,00
ABASTECIMENTO	1.000,00	0,00	0,00	0,00	0,00	0,00	0,00	0,00	0,00	0,00	0,00
HABITAÇÃO	3.000,00	0,00	0,00	0,00	0,00	0,00	0,00	0,00	0,00	0,00	0,00

FONTE: Sistema Gestor Agape Sistemas, Unidade Responsável: PREFEITURA MUN. DE NOSSA SENHORA APARECIDA





PREFEITURA MUN. DE NOSSA SENHORA APARECIDA  
 AVENIDA ABDON JOSE BARRETO, 1223, CENTRO  
 CEP: 49.540-000  
 CNPJ: 13.101.308/0001-75

RELATÓRIO RESUMIDO DA EXECUÇÃO ORÇAMENTÁRIA  
 DEMONSTRATIVO DA EXECUÇÃO DAS DESPESAS POR FUNÇÃO E SUBFUNÇÃO  
 ORÇAMENTO FISCAL E DA SEGURIDADE SOCIAL  
 6º BIMESTRE DE 2022

RREO - Anexo 2 (LRF, Art 52, inciso II, alínea "c")

Em Reais

FUNÇÃO/SUBFUNÇÃO	DOTAÇÃO INICIAL	DOTAÇÃO ATUALIZADA (A)	DESPESA EMPENHADA			SALDO (C) = (A - B)	DESPESA LIQUIDADADA			SALDO (E) = (A - D)	INSCRITAS EM RESTOS A PAGAR NÃO PROCESSADOS (F)
			No Bimestre	Até o Bimestre (B)	% (B / Total B)		No Bimestre	Até o Bimestre (D)	% (D / Total D)		
HABITACAO URBANA	3.000,00	0,00	0,00	0,00	0,00	0,00	0,00	0,00	0,00	0,00	0,00
SANEAMENTO	3.000,00	0,00	0,00	0,00	0,00	0,00	0,00	0,00	0,00	0,00	0,00
SANEAMENTO BASICO URBANO	3.000,00	0,00	0,00	0,00	0,00	0,00	0,00	0,00	0,00	0,00	0,00
GESTAO AMBIENTAL	71.000,00	59.797,55	8.555,62	59.686,74	0,17	110,81	9.217,10	59.686,74	0,18	110,81	0,00
PRESERVACAO E CONSERVACAO AMBIENTAL	21.000,00	1.131,20	0,00	1.131,20	0,00	0,00	0,00	1.131,20	0,00	0,00	0,00
CONTROLE AMBIENTAL	50.000,00	58.666,35	8.555,62	58.555,54	0,17	110,81	9.217,10	58.555,54	0,17	110,81	0,00
AGRICULTURA	448.400,00	723.370,49	62.540,43	723.370,49	2,10	0,00	146.780,10	722.470,49	2,15	900,00	900,00
ADMINISTRACAO GERAL	411.400,00	723.370,49	62.540,43	723.370,49	2,10	0,00	146.780,10	722.470,49	2,15	900,00	900,00
FORMACAO DE RECURSOS HUMANOS	4.000,00	0,00	0,00	0,00	0,00	0,00	0,00	0,00	0,00	0,00	0,00
RECURSOS HIDRICOS	2.000,00	0,00	0,00	0,00	0,00	0,00	0,00	0,00	0,00	0,00	0,00
ABASTECIMENTO	4.000,00	0,00	0,00	0,00	0,00	0,00	0,00	0,00	0,00	0,00	0,00
PROMOCAO DA PRODUCAO AGROPECUARIA	27.000,00	0,00	0,00	0,00	0,00	0,00	0,00	0,00	0,00	0,00	0,00
COMERCIO E SERVICOS	1.000,00	0,00	0,00	0,00	0,00	0,00	0,00	0,00	0,00	0,00	0,00
TURISMO	1.000,00	0,00	0,00	0,00	0,00	0,00	0,00	0,00	0,00	0,00	0,00
ENERGIA	344.000,00	810.786,99	125.297,38	810.753,29	2,36	35,70	126.281,49	810.753,29	2,41	35,70	0,00
ENERGIA ELETRICA	344.000,00	810.786,99	125.297,38	810.753,29	2,36	35,70	126.281,49	810.753,29	2,41	35,70	0,00
TRANSPORTE	346.000,00	648.346,71	15.208,95	648.343,71	1,89	3,00	104.659,82	627.202,05	1,87	21.144,66	21.141,66
TRANSPORTE RODOVIARIO	346.000,00	648.346,71	15.208,95	648.343,71	1,89	3,00	104.659,82	627.202,05	1,87	21.144,66	21.141,66
DESPORTO E LAZER	89.000,00	14.200,00	0,00	14.200,00	0,04	0,00	0,00	14.200,00	0,04	0,00	0,00
DESPORTO COMUNITARIO	73.000,00	10.400,00	0,00	10.400,00	0,03	0,00	0,00	10.400,00	0,03	0,00	0,00
LAZER	16.000,00	3.800,00	0,00	3.800,00	0,01	0,00	0,00	3.800,00	0,01	0,00	0,00
ENCARGOS ESPECIAIS	1.001.000,00	1.732.630,98	247.630,60	1.732.630,98	5,04	0,00	269.338,73	1.731.917,06	5,15	713,92	713,92

FONTE: Sistema Gestor Agape Sistemas, Unidade Responsável: PREFEITURA MUN. DE NOSSA SENHORA APARECIDA





PREFEITURA MUN. DE NOSSA SENHORA APARECIDA  
 AVENIDA ABDON JOSE BARRETO, 1223, CENTRO  
 CEP: 49.540-000  
 CNPJ: 13.101.308/0001-75

RELATÓRIO RESUMIDO DA EXECUÇÃO ORÇAMENTÁRIA  
 DEMONSTRATIVO DA EXECUÇÃO DAS DESPESAS POR FUNÇÃO E SUBFUNÇÃO  
 ORÇAMENTO FISCAL E DA SEGURIDADE SOCIAL  
 6º BIMESTRE DE 2022

RREO - Anexo 2 (LRF, Art 52, inciso II, alínea "c")

Em Reais

FUNÇÃO/SUBFUNÇÃO	DOTAÇÃO INICIAL	DOTAÇÃO ATUALIZADA (A)	DESPESA EMPENHADA		SALDO	DESPESA LIQUIDADADA		SALDO	INSCRITAS EM RESTOS A PAGAR NÃO PROCESSADOS (F)		
			No Bimestre	Até o Bimestre (B)		% (B / Total B)	(C) = (A - B)			No Bimestre	Até o Bimestre (D)
SERVICO DA DIVIDA INTERNA	1.001.000,00	1.732.630,98	247.630,60	1.732.630,98	5,04	0,00	269.338,73	1.731.917,06	5,15	713,92	713,92
RESERVA DE CONTINGENCIA	24.600,00	0,00	0,00	0,00	0,00	0,00	0,00	0,00	0,00	0,00	0,00
RESERVA DE CONTINGENCIA	24.600,00	0,00	0,00	0,00	0,00	0,00	0,00	0,00	0,00	0,00	0,00
DESPESAS (INTRA-ORÇAMENTARIAS) (II)	500,00	1,00	0,00	0,00	0,00	1,00	0,00	0,00	0,00	1,00	0,00
ADMINISTRACAO	500,00	0,00	0,00	0,00	0,00	0,00	0,00	0,00	0,00	0,00	0,00
ADMINISTRACAO FINANCEIRA	500,00	0,00	0,00	0,00	0,00	0,00	0,00	0,00	0,00	0,00	0,00
URBANISMO	0,00	1,00	0,00	0,00	0,00	1,00	0,00	0,00	0,00	1,00	0,00
INFRA-ESTRUTURA URBANA	0,00	1,00	0,00	0,00	0,00	1,00	0,00	0,00	0,00	1,00	0,00
<b>TOTAL (III) = (I + II)</b>	<b>27.000.000,00</b>	<b>34.510.852,82</b>	<b>3.014.782,62</b>	<b>34.388.009,04</b>	<b>100,00</b>	<b>122.843,78</b>	<b>6.995.099,33</b>	<b>33.612.244,62</b>	<b>100,00</b>	<b>898.808,20</b>	<b>775.764,42</b>

*Jean de Jesus Barreto*  
 JEAN DE JESUS BARRETO  
 PREFEITA MUNICIPAL

*Jose Leideudo Alves*  
 JOSE LEIDEUDO ALVES  
 SECRETARIO FINANÇAS

*Bianca*  
 BIANCA SECUNDO GOIS  
 CONTADOR(A) CRC/SE Nº 5855

*Gilson Lima Alves*  
 GILSON LIMA ALVES  
 SECRETARIO DE CONTROLE INTERNO





PREFEITURA MUN. DE NOSSA SENHORA APARECIDA  
 AVENIDA ABDON JOSE BARETO, 1223, CENTRO  
 CEP: 49.540-000  
 CNPJ: 13.101.308/0001-75

RELATÓRIO RESUMIDO DA EXECUÇÃO ORÇAMENTÁRIA - CONSOLIDADO  
**DEMONSTRATIVO DA RECEITA CORRENTE LÍQUIDA**  
**ORÇAMENTO FISCAL E DA SEGURIDADE SOCIAL**  
**6º BIMESTRE DE 2022**

RREO - Anexo 3 (LRF, Art. 53, inciso I)

Em Reais

ESPECIFICAÇÃO	JAN/2022	FEV/2022	MAR/2022	ABR/2022	MAI/2022	JUN/2022	JUL/2022	AGO/2022	SET/2022	OUT/2022	NOV/2022	DEZ/2022	TOTAL (ÚLTIMOS 12 MESES)	PREVISÃO ATUALIZADA 2022
<b>RECEITAS CORRENTES (I)</b>	<b>2.352.602,77</b>	<b>2.985.670,83</b>	<b>3.007.327,19</b>	<b>2.461.332,58</b>	<b>3.029.768,55</b>	<b>4.973.009,11</b>	<b>3.030.855,42</b>	<b>2.658.154,01</b>	<b>2.317.273,10</b>	<b>2.359.708,51</b>	<b>2.808.129,39</b>	<b>4.585.768,87</b>	<b>36.569.600,33</b>	<b>29.600.200,00</b>
Impostos, Taxas e Contribuições de Melhoria	50.948,90	30.764,79	85.270,02	60.863,05	78.980,54	97.938,09	50.428,53	98.079,94	51.676,47	70.950,58	46.834,23	1.032.369,24	1.755.104,38	613.100,00
IPTU	1.301,37	1.189,12	12.369,41	3.545,93	1.613,58	399,84	538,26	3.268,02	642,33	21.217,99	427,10	917,80	47.430,75	33.600,00
ISS	32.592,80	16.263,82	31.854,87	31.923,73	34.156,28	80.555,78	38.417,13	30.532,81	34.314,75	32.006,18	38.788,66	-121.681,55	279.725,26	193.000,00
ITBI	4.728,18	6.417,17	26.804,55	13.474,94	6.442,04	750,91	667,29	1.002,44	701,07	272,02	1.616,43	5.858,80	68.735,84	103.000,00
IRRF	2.698,94	2.865,77	4.809,92	3.089,72	4.138,20	223,95	223,95	223,95	223,95	223,95	223,95	1.141.706,91	200.500,00	
Outros Impostos, Taxas e Contribuições de Melhoria	9.627,61	4.028,91	9.431,27	8.828,73	32.630,44	16.007,61	10.581,90	63.052,72	15.794,37	17.230,44	5.778,09	5.567,28	198.559,37	83.000,00
Contribuições	0,00	18.170,46	0,00	0,00	0,00	0,00	0,00	0,00	0,00	0,00	0,00	237.322,29	255.492,75	344.000,00
Receita Patrimonial	26.299,38	31.917,06	43.169,21	45.718,27	41.711,02	49.416,99	68.374,44	76.738,71	66.755,42	55.999,80	49.492,44	50.865,90	605.458,64	50.500,00
Rendimentos de Aplicação Financeira	26.299,38	31.917,06	43.169,21	45.718,27	41.711,02	49.416,99	68.374,44	76.738,71	66.755,42	55.999,80	49.492,44	50.865,90	605.458,64	50.500,00
Outras Receitas Patrimoniais	0,00	0,00	0,00	0,00	0,00	0,00	0,00	0,00	0,00	0,00	0,00	0,00	0,00	0,00
Receita Agropecuária	0,00	0,00	0,00	0,00	0,00	0,00	0,00	0,00	0,00	0,00	0,00	0,00	0,00	0,00
Receita Industrial	0,00	0,00	0,00	0,00	0,00	0,00	0,00	0,00	0,00	0,00	0,00	0,00	0,00	0,00
Receita de Serviços	0,00	0,00	0,00	0,00	0,00	0,00	0,00	0,00	0,00	0,00	0,00	0,00	0,00	0,00
Transferências Correntes	2.269.854,49	2.904.818,52	2.875.969,30	2.353.786,06	2.910.815,23	4.825.654,03	2.912.052,45	2.483.335,36	2.199.841,21	2.232.756,13	2.711.802,72	3.262.655,04	33.943.342,54	28.591.770,00
Cota-Parte do FPM	1.086.814,99	1.517.102,11	919.728,85	1.090.204,37	1.212.743,57	1.134.753,03	1.527.306,19	1.109.670,59	1.021.990,51	972.389,39	1.222.116,46	1.898.923,93	14.713.743,99	13.260.000,00
Cota-Parte do ICMS	401.875,73	419.624,52	480.552,95	341.129,45	570.865,73	456.628,66	419.019,20	429.002,17	356.347,87	389.129,69	525.667,76	465.889,58	5.255.633,31	3.000.000,00
Cota-Parte do IPVA	20.215,92	17.945,95	67.808,52	62.474,18	28.703,34	24.575,08	34.623,30	48.720,04	53.940,88	45.223,34	34.997,35	29.196,37	468.424,27	380.000,00
Cota-Parte do ITR	1.251,44	316,86	133,42	68,80	128,84	210,66	37,65	10,40	646,13	3.032,64	796,85	791,93	7.425,62	3.000,00
Transferências da LC 87/1996	0,00	0,00	0,00	0,00	0,00	0,00	0,00	0,00	0,00	0,00	0,00	0,00	0,00	1.000,00
Transferências da LC 61/1989	147,62	136,27	147,62	130,59	90,84	107,40	107,40	95,46	109,78	131,26	83,53	116,35	1.404,12	2.000,00
Transferências do FUNDEB	570.924,49	712.862,85	556.362,79	566.848,79	644.669,84	700.115,58	523.711,82	582.731,50	475.858,45	512.073,86	644.167,18	700.774,94	7.191.102,09	6.836.800,00
Outras Transferências Correntes	188.624,30	236.829,96	851.235,15	292.929,88	453.613,07	2.509.263,62	407.246,89	313.105,20	290.947,59	310.777,95	284.073,59	166.961,94	6.305.609,14	5.108.970,00
Outras Receitas Correntes	5.500,00	0,00	2.918,66	965,20	-1.738,24	0,00	0,00	0,00	0,00	0,00	0,00	2.556,40	10.202,02	830,00
<b>DEDUÇÕES (II)</b>	<b>-302.061,11</b>	<b>-391.025,09</b>	<b>-293.674,18</b>	<b>-298.801,39</b>	<b>-362.506,37</b>	<b>-323.254,90</b>	<b>-287.208,38</b>	<b>-320.319,56</b>	<b>-265.935,37</b>	<b>-281.333,30</b>	<b>-349.992,54</b>	<b>-360.141,56</b>	<b>-3.836.253,75</b>	<b>-3.277.200,00</b>
Contrib. Servidor Plano de Previdência	0,00	0,00	0,00	0,00	0,00	0,00	0,00	0,00	0,00	0,00	0,00	0,00	0,00	0,00

FONTES: Sistema Gestor Agape Sistemas, Unidade Responsável: PREFEITURA MUN. DE NOSSA SENHORA APARECIDA



ESPECIFICAÇÃO	JAN/2022	FEV/2022	MAR/2022	ABR/2022	MAI/2022	JUN/2022	JUL/2022	AGO/2022	SET/2022	OUT/2022	NOV/2022	DEZ/2022	TOTAL (ÚLTIMOS 12 MESES)	PREVISÃO ATUALIZADA 2022
Compensação Financeira entre Regimes	0,00	0,00	0,00	0,00	0,00	0,00	0,00	0,00	0,00	0,00	0,00	0,00	0,00	0,00
Rendimentos de Aplicações de Recursos Previdenciários	0,00	0,00	0,00	0,00	0,00	0,00	0,00	0,00	0,00	0,00	0,00	0,00	0,00	0,00
Deduções para o FUNDEB	-302.061,11	-391.025,09	-293.674,18	-298.801,39	-362.506,37	-323.254,90	-287.208,38	-320.319,56	-265.935,37	-281.333,30	-349.992,54	-360.141,56	-3.836.253,75	-3.277.200,00
<b>RECEITA CORRENTE LÍQUIDA (III) = (I - II)</b>	<b>2.050.541,66</b>	<b>2.594.645,74</b>	<b>2.713.653,01</b>	<b>2.162.531,19</b>	<b>2.667.262,18</b>	<b>4.649.754,21</b>	<b>2.743.647,04</b>	<b>2.337.834,45</b>	<b>2.051.337,73</b>	<b>2.078.375,21</b>	<b>2.458.136,85</b>	<b>4.225.627,31</b>	<b>32.733.346,58</b>	<b>26.323.000,00</b>
( - ) Transferências obrigatórias da União relativas às emendas Individuais (art. 166-A, § 1º da CF) (IV)	0,00	0,00	0,00	0,00	0,00	0,00	0,00	0,00	0,00	0,00	0,00	0,00	0,00	0,00
<b>RECEITA CORRENTE LÍQUIDA AJUSTADA PARA CÁLCULO DOS LIMITES DE ENDIVIDAMENTO (V) = (III - IV)</b>	<b>2.050.541,66</b>	<b>2.594.645,74</b>	<b>2.713.653,01</b>	<b>2.162.531,19</b>	<b>2.667.262,18</b>	<b>4.649.754,21</b>	<b>2.743.647,04</b>	<b>2.337.834,45</b>	<b>2.051.337,73</b>	<b>2.078.375,21</b>	<b>2.458.136,85</b>	<b>4.225.627,31</b>	<b>32.733.346,58</b>	<b>26.323.000,00</b>
( - ) Transferências obrigatórias da União relativas às emendas de Bancada (art. 166, § 16, da CF) (VI)	0,00	0,00	0,00	0,00	0,00	0,00	0,00	0,00	0,00	0,00	0,00	0,00	0,00	0,00
<b>RECEITA CORRENTE LÍQUIDA AJUSTADA PARA CÁLCULO DOS LIMITES DA DESPESA COM PESSOAL (VII) = (V - VI)</b>	<b>2.050.541,66</b>	<b>2.594.645,74</b>	<b>2.713.653,01</b>	<b>2.162.531,19</b>	<b>2.667.262,18</b>	<b>4.649.754,21</b>	<b>2.743.647,04</b>	<b>2.337.834,45</b>	<b>2.051.337,73</b>	<b>2.078.375,21</b>	<b>2.458.136,85</b>	<b>4.225.627,31</b>	<b>32.733.346,58</b>	<b>26.323.000,00</b>


Manual de Demonstrativos Fiscais - 12ª edição – pág. 219.

  
 JEAN DE JESUS BARRETO  
 PREFEITO MUNICIPAL



BIANCA SEGUNDO GOIS  
 CONTADOR(A) CRC SP Nº 9835

  
 JOSE LEIDY ALDO OLIVEIRA  
 SECRETÁRIO FINANCEIRO

  
 GILSON LIMA ALVES  
 SECRETÁRIO DE CONTROLE INTERNO



MUNICÍPIO DE NOSSA SENHORA APARECIDA  
 RELATÓRIO RESUMIDO DA EXECUÇÃO ORÇAMENTÁRIA  
**DEMONSTRATIVO DAS RECEITAS E DESPESAS PREVIDENCIÁRIAS DO REGIME GERAL DE PREVIDÊNCIA DOS SERVIDORES**  
 ORÇAMENTO DA SEGURIDADE SOCIAL  
 PERÍODO DE REFERÊNCIA: NOVEMBRO E DEZEMBRO 2022

RRRO - Anexo 4 (LRF, Art. 53, inciso II)

Em Reais

RECEITAS CORRENTES (I)	PREVISÃO INICIAL	PREVISÃO ATUALIZADA	RECEITAS REALIZADAS	
			Até o Bimestre/ <Exercício>	Até o Bimestre/ <Exercício Anterior>
Receita de Contribuições dos Segurados Pessoal Civil Ativo Inativo Pensionista Pessoal Militar Ativo Inativo Militar Outras Receitas de Contribuições Receita Patrimonial Receitas Imobiliárias Receitas de Valores Mobiliários Outras Receitas Patrimoniais Receita de Serviços Outras Receitas Correntes Compensação Previdenciária do RGPS para o RPPS Demais Receitas Correntes RECEITAS DE CAPITAL (II) Alienação de Bens, Direitos e Ativos Amortização de Empréstimos Outras Receitas de Capital <b>TOTAL DAS RECEITAS PREVIDENCIÁRIAS RPPS - (III) = (I + II)</b>				

SEM MOVIMENTO







# SEM MOVIMENTO

	DOTAÇÃO INICIAL	DOTAÇÃO ATUALIZADA	DESPESAS EMPENHADAS		DESPESAS LIQUIDADAS		INSCRITAS EM RESTOS A PAGAR NÃO PROCESSADOS	
			Até o Bimestre/ <Exercicio>	Até o Bimestre/ <Exercicio Anterior>	Até o Bimestre/ <Exercicio>	Até o Bimestre/ <Exercicio Anterior>	Em <Exercicio>	Em <Exercicio Anterior>
<b>ADMINISTRAÇÃO (IV)</b>								
Despesas Correntes								
Despesas de Capital								
<b>PREVIDÊNCIA (V)</b>								
Pessoal Civil								
Aposentadorias								
Pensões								
Outros Benefícios Previdenciários								
Pessoal Militar								
Reformas								
Pensões								
Outros Benefícios Previdenciários								
Outras Despesas Previdenciárias								
Compensação Previdenciária do RPPS para o RGPS								
Demais Despesas Previdenciárias								
<b>TOTAL DAS DESPESAS PREVIDENCIÁRIAS RPPS (VI) = (IV + V)</b>								
<b>RESULTADO PREVIDENCIÁRIO (VII) = (III - VI)</b>								
<b>RECURSO RPPS ARRECADADOS EM EXERCÍCIO</b>								
VALOR								
<b>RESERVA ORÇAMENTÁRIA DO RPPS</b>								
VALOR								
<b>PREVISÃO ORÇAMENTÁRIA</b>								
PREVISÃO ORÇAMENTÁRIA								
<b>APORTES DE RECURSOS PARA O PLANO PREVIDENCIÁRIO DO RPPS</b>								
APORTES REALIZADOS								
Plano de Amortização - Contribuição Patronal Suplementar								
Plano de Amortização - Aporte Periódico de Valores Predefinidos								
Outros Aportes para o RPPS								
Recursos para Cobertura de Déficit Financeiro								
<b>BENS E DIREITOS DO RGPS</b>								
PERÍODO DE REFERÊNCIA								
<Exercicio>								
<Exercicio Anterior>								
Caixa								
Bancos Conta Movimento								
Investimentos e Aplicações								
Outros Bens e Direitos								



RECEITAS PREVIDENCIÁRIAS - RPPS	PREVISÃO INICIAL	PREVISÃO ATUALIZADA	RECEITAS REALIZADAS	
			Até o Bimestre/ <Exercício>	Até o Bimestre/ <Exercício Anterior>
<b>RECEITAS CORRENTES (VIII)</b> Receita de Contribuições dos Segurados Civil Ativo Inativo Pensionista Militar Ativo Inativo Pensionista Receita de Contribuições Patronais Civil Ativo Inativo Pensionista Militar Ativo Inativo Pensionista Em Regime de Parcelamento de Débitos Receita Patrimonial Receitas Imobiliárias Receitas de Valores Mobiliários Outras Receitas Patrimoniais Receita de Serviços Outras Receitas Correntes Compensação Previdenciária do RGPS para o RPPS Demais Receitas Correntes <b>RECEITAS DE CAPITAL (IX)</b> Alienação de Bens, Direitos e Ativos Amortização de Empréstimos Outras Receitas de Capital <b>RECEITAS DE CAPITAL (IX)</b> Alienação de Bens Amortização de Empréstimos Outras Receitas de Capital				
Outras Receitas de Capital <b>TOTAL DAS RECEITAS PREVIDENCIÁRIAS RPPS - (X) = (VIII + IX)</b>				

**SEM MOVIMENTO**

*Handwritten mark*

*Handwritten mark*

*Handwritten mark*



# SEM MOVIMENTO

DESPESAS PREVIDENCIÁRIAS - RPPS	DOTAÇÃO INICIAL	DOTAÇÃO ATUALIZADA	DESPESAS EMPENHADAS		DESPESAS LIQUIDADAS		INSCRITAS EM RESTOS A PAGAR NÃO	
			Até o Bimestre/ <Exercício>	Até o Bimestre/ <Exercício Anterior>	Até o Bimestre/ <Exercício>	Até o Bimestre/ <Exercício Anterior>	Em <Exercício>	Em <Exercício Anterior>
ADMINISTRAÇÃO (XI)								
Despesas Correntes								
Despesas de Capital								
PREVIDÊNCIA (XII)								
Benefícios - Civil								
Aposentadorias								
Pensões								
Outros Benefícios Previdenciários								
Benefícios - Militar								
Reformas								
Pensões								
Outros Benefícios Previdenciários								
Outras Despesas Previdenciárias								
Compensação Previdenciária do RPPS para o RGPS								
Demais Despesas Previdenciárias								
<b>TOTAL DAS DESPESAS PREVIDENCIÁRIAS (XIII) = (XI + XII)</b>								
<b>RESULTADO PREVIDENCIÁRIO (XIV) = (X-XIII)</b>								

## APORTES DE RECURSOS PARA O PLANO FINANCEIRO DO RPPS

Recursos para Cobertura de Insuficiências Financeiras  
Recursos para Formação de Reserva

## APORTES REALIZADOS

FONTE: Sistema: <ÁGAPES>, Unidade Responsável: <Município de Nossa Senhora Aparecida>, Emissão: <28/01/2023>.

  
JEANE DE JESUS BARRETO  
PREFEITA MUNICIPAL

  
JOSÉ LEIDIWALDO OLIVEIRA  
SECRETÁRIO FINANCEIRO

  
BIANCA SECUNDO GOIS  
CONTADORIA CRC/SE Nº 5855

  
GILSON LIMA ALVES  
SECRETÁRIO DE CONTROLE INTERNO





PREFEITURA MUN. DE NOSSA SENHORA APARECIDA  
 AVENIDA ABDON JOSE BARRETO, 1223, CENTRO  
 CEP: 49.540-000  
 CNPJ: 13.101.308/0001-75

RELATÓRIO RESUMIDO DA EXECUÇÃO ORÇAMENTÁRIA  
 DEMONSTRATIVO DOS RESULTADOS PRIMÁRIO E NOMINAL  
 ORÇAMENTOS FISCAL E DA SEGURIDADE SOCIAL  
 6º BIMESTRE DE 2022

RREO – ANEXO 6 (LRF, art.53, inciso III)

Em Reais

RECEITAS PRIMÁRIAS	PREVISÃO ATUALIZADA	ACIMA DA LINHA	
		Até o Bimestre	RECEITAS REALIZADAS
RECEITAS CORRENTES (I)	30.574.900,00		32.733.346,58
Impostos, Taxas e Contribuições de Melhoria	1.110.260,00		1.755.104,38
IPTU	33.600,00		47.430,75
ISS	193.000,00		279.725,26
ITBI	193.000,00		68.735,84
IRRF	607.660,00		1.160.653,16
Outros Impostos, Taxas e Contribuições de Melhoria	83.000,00		198.559,37
Contribuições	373.000,00		255.492,75
Receita Patrimonial	50.500,00		605.458,64
Aplicações Financeiras (II)	50.500,00		605.458,64
Outras Receitas Patrimoniais	0,00		0,00
Transferências Correntes	29.040.310,00		30.107.088,79
Cota-Parte do FPM	13.157.740,00		12.020.035,19
Cota-Parte do ICMS	2.700.000,00		4.208.538,90
Cota-Parte do IPVA	304.000,00		374.739,56
Cota-Parte do ITR	2.400,00		5.940,57
Transferências da LC 87/1996	800,00		0,00
Transferências da LC 61/1989	1.600,00		1.123,34
Transferências do FUNDEB	7.764.800,00		7.191.102,09
Outras Transferências Correntes	5.108.970,00		6.305.609,14
Demais Receitas Correntes	830,00		10.202,02
Outras Receitas Financeiras (III)	0,00		0,00

FONTE: Sistema Gestor Agape Sistemas. Unidade Responsável: PREFEITURA MUN. DE NOSSA SENHORA APARECIDA





PREFEITURA MUN. DE NOSSA SENHORA APARECIDA  
 AVENIDA ABDON JOSE BARRETO, 1223, CENTRO  
 CEP.: 49.540-000  
 CNPJ.: 13.101.308/0001-75

RELATÓRIO RESUMIDO DA EXECUÇÃO ORÇAMENTÁRIA  
 DEMONSTRATIVO DOS RESULTADOS PRIMÁRIO E NOMINAL  
 ORÇAMENTOS FISCAL E DA SEGURIDADE SOCIAL  
 6º BIMESTRE DE 2022

RREO – ANEXO 6 (LRF, art.53, inciso III)

Em Reais

Receitas Correntes Restantes	830,00								10.202,02
RECEITAS PRIMÁRIAS CORRENTES (IV) = (I - II - III)	30.524.400,00								32.127.887,94
RECEITAS DE CAPITAL (V)	767.000,00								1.380.111,87
Operações de Crédito (VI)	0,00								0,00
Amortização de Empréstimos (VII)	0,00								0,00
Alienação de Bens	3.000,00								0,00
Receitas de Alienação de Investimentos Temporários (VIII)	0,00								0,00
Receitas de Alienação de Investimentos Permanentes (IX)	0,00								0,00
Outras Alienações de Bens	3.000,00								0,00
Transferências de Capital	764.000,00								1.380.111,87
Convênios	596.500,00								0,00
Outras Transferências de Capital	167.500,00								1.380.111,87
Outras Receitas de Capital	0,00								0,00
Outras Receitas de Capital Não Primárias (X)	0,00								0,00
Outras Receitas de Capital Primárias	0,00								0,00
RECEITAS PRIMÁRIAS DE CAPITAL (XI) = (V - VI - VII - VIII - IX - X)	767.000,00								1.380.111,87
<b>RECEITA PRIMÁRIA TOTAL (XII) = (IV + XI)</b>	<b>31.291.400,00</b>								<b>33.507.999,81</b>

Até o Bimestre

DESPESAS PRIMÁRIAS	DOTAÇÃO ATUALIZADA	DESPESAS EMPENHADAS	DESPESAS LIQUIDADAS	DESPESAS PAGAS (a)	RESTOS A PAGAR PROCESSADOS PAGOS (b)	RESTOS A PAGAR NÃO PROCESSADOS	
						LIQUIDADOS	PAGOS
DESPESAS CORRENTES (XIII)	30.182.387,43	30.070.780,68	29.938.171,39	29.665.264,67	265.104,42	300.843,59	296.866,89
Pessoal e Encargos Sociais	16.181.560,27	16.167.888,72	16.167.888,72	16.167.888,60	0,00	0,00	0,00
Juros e Encargos da Dívida (XIV)	0,00	0,00	0,00	0,00	0,00	0,00	0,00
Outras Despesas Correntes	14.000.827,16	13.902.891,96	13.770.282,67	13.497.376,07	265.104,42	300.843,59	296.866,89

FONTE: Sistema Gestor Agape Sistemas, Unidade Responsável: PREFEITURA MUN. DE NOSSA SENHORA APARECIDA





PREFEITURA MUN. DE NOSSA SENHORA APARECIDA  
 AVENIDA ABDON JOSE BARRETO, 1223, CENTRO  
 CEP: 49.540-000  
 CNPJ: 13.101.308/0001-75

RELATÓRIO RESUMIDO DA EXECUÇÃO ORÇAMENTÁRIA  
 DEMONSTRATIVO DOS RESULTADOS PRIMÁRIO E NOMINAL  
 ORÇAMENTOS FISCAL E DA SEGURIDADE SOCIAL  
 6º BIMESTRE DE 2022

RREO – ANEXO 6 (LRF, art.53, inciso III)

Em Reais

DESPESAS PRIMÁRIAS CORRENTES (XV) = (XIII - XIV)	30.182.387,43	30.070.780,68	29.938.171,39	29.665.264,67	265.104,42	300.843,59	296.866,89
DESPESAS DE CAPITAL (XVI)	4.328.465,39	4.317.228,36	3.674.073,23	3.641.163,23	61.400,12	199.875,77	199.875,77
Investimentos	2.595.834,41	2.584.597,38	1.942.156,17	1.909.246,17	61.400,12	199.875,77	199.875,77
Inversões Financeiras	0,00	0,00	0,00	0,00	0,00	0,00	0,00
Concessão de Empréstimos e Financiamentos (XVII)	0,00	0,00	0,00	0,00	0,00	0,00	0,00
Aquisição de Título de Capital já Integralizado (XVIII)	0,00	0,00	0,00	0,00	0,00	0,00	0,00
Aquisição de Título de Crédito (XIX)	0,00	0,00	0,00	0,00	0,00	0,00	0,00
Demais Inversões Financeiras	0,00	0,00	0,00	0,00	0,00	0,00	0,00
Amortização da Dívida (XX)	1.732.630,98	1.732.630,98	1.731.917,06	1.731.917,06	0,00	0,00	0,00
DESPESAS PRIMÁRIAS DE CAPITAL (XXI) = (XVI - XVII - XVIII - XIX - XX)	2.595.834,41	2.584.597,38	1.942.156,17	1.909.246,17	61.400,12	199.875,77	199.875,77
RESERVA DE CONTINGÊNCIA (XXII)	0,00	0,00	0,00	0,00	0,00	0,00	0,00
<b>DESPESA PRIMÁRIA TOTAL (XXIII) = (XV + XXI + XXII)</b>	<b>32.778.221,84</b>	<b>32.655.378,06</b>	<b>31.880.327,56</b>	<b>31.574.510,84</b>	<b>326.504,54</b>	<b>500.719,36</b>	<b>496.742,66</b>

**RESULTADO PRIMÁRIO - Acima da Linha (XXIV) = [XIIa - (XXIIIa + XXIIIb + XXIIIc)]**

1.110.241,77

**META FISCAL PARA O RESULTADO PRIMÁRIO**

**VALOR CORRENTE**

Meta fixada no Anexo de Metas Fiscais da LDO para o exercício de referência

874.000,00

**JUROS NOMINAIS**

Até o Bimestre

Juros, Encargos e Variações Monetárias Ativos (XXV)

605.458,64

Juros, Encargos e Variações Monetárias Passivos (XXVI)

0,00

**RESULTADO NOMINAL - Acima da Linha (XXVII) = XXIV + (XXV - XXVI)**

1.715.700,41

FONTE: Sistema Gestor Agape Sistemas, Unidade Responsável: PREFEITURA MUN. DE NOSSA SENHORA APARECIDA





PREFEITURA MUN. DE NOSSA SENHORA APARECIDA  
 AVENIDA ABDON JOSE BARRETO, 1223, CENTRO  
 CEP: 49.540-000  
 CNPJ: 13.101.308/0001-75

RELATÓRIO RESUMIDO DA EXECUÇÃO ORÇAMENTÁRIA  
 DEMONSTRATIVO DOS RESULTADOS PRIMÁRIO E NOMINAL  
 ORÇAMENTOS FISCAL E DA SEGURIDADE SOCIAL  
 6º BIMESTRE DE 2022

RREO – ANEXO 6 (LRF, art.53, inciso III)

Em Reais

META FISCAL PARA O RESULTADO NOMINAL	VALOR CORRENTE	
Meta fixada no Anexo de Metas Fiscais da LDO para o exercício de referência	603.000,00	
<b>CÁLCULO DO RESULTADO NOMINAL</b>	<b>ABAIXO DA LINHA</b>	<b>SALDO</b>
	<b>Em 31/Dez/2021 (a)</b>	<b>Até o Bimestre (b)</b>
DÍVIDA CONSOLIDADA (XXVIII)	13.971.454,17	20.450.224,37
DEDUÇÕES (XXIX)	3.929.581,78	3.930.076,25
Disponibilidade de Caixa	3.923.876,33	3.870.981,48
Disponibilidade de Caixa Bruta	5.394.608,41	6.439.467,33
(-) Restos a Pagar Processados (XXX)	365.158,52	348.447,40
(-) Depósitos Restituíveis e Valores Vinculados	1.105.573,56	2.220.038,45
Demais Haveres Financeiros	5.705,45	59.094,77
DÍVIDA CONSOLIDADA Líquida (XXXI) = (XXVIII - XXIX)	10.041.872,39	16.520.148,12
<b>RESULTADO NOMINAL - Abaixo da Linha (XXXII) = (XXXIa - XXXIb)</b>		<b>-6.478.275,73</b>
<b>AJUSTE METODOLÓGICO</b>	<b>Até o Bimestre</b>	
VARIACÃO SALDO RPP = (XXXIII) = (XXXa - XXXb)		16.711,12
RECEITA DE ALENAÇÃO DE INVESTIMENTOS PERMANENTES (IX)		0,00
PASSIVOS RECONHECIDOS NA DC (XXXIV)		20.450.224,37
VARIACÃO CAMBIAL (XXXV)		

FONTE: Sistema Gestor Agape Sistemas, Unidade Responsável: PREFEITURA MUN. DE NOSSA SENHORA APARECIDA





PREFEITURA MUN. DE NOSSA SENHORA APARECIDA  
 AVENIDA ABDON JOSE BARRETO, 1223, CENTRO  
 CEP: 49.540-000  
 CNPJ: 13.101.308/0001-75

RELATÓRIO RESUMIDO DA EXECUÇÃO ORÇAMENTÁRIA  
 DEMONSTRATIVO DOS RESULTADOS PRIMÁRIO E NOMINAL  
 ORÇAMENTOS FISCAL E DA SEGURIDADE SOCIAL  
 6º BIMESTRE DE 2022

RREO – ANEXO 6 (LRF, art.53, inciso III)

Em Reais

PAGAMENTO DE PRECATÓRIOS INTEGRANTES DA DC (XXXVI)

AJUSTES RELATIVOS AO RPPS (XXXVII)

OUTROS AJUSTES (XXXVIII)

RESULTADO NOMINAL AJUSTADO - Abaixo da Linha (XXXIX) = (XXXII -  
 XXXIII - IX + XXXIV + XXXV - XXXVI + XXXVII + XXXVIII)

13.955.237,52

RESULTADO PRIMÁRIO - Abaixo da Linha (XL) = XXXIX - (XXV - XXVI)

13.349.778,88

INFORMAÇÕES ADICIONAIS

PREVISÃO ORÇAMENTÁRIA


SALDO DE EXERCÍCIOS ANTERIORES


Recursos Arrecadados em Exercícios Anteriores - RPPS

Superávit Financeiro Utilizado para Abertura e Reabertura de Créditos  
 Adicionais

RESERVA ORÇAMENTÁRIA DO RPPS

Manual de Demonstrativos Fiscais - 12ª edição – pág. 262.

  
 EANE DE JESUS BARRETO  
 PREFEITA MUNICIPAL

  
 JOSÉ LEIDY ALDO OLIVEIRA  
 SECRETÁRIO FINANÇAS

  
 BRANCA SECUNDO GOIS  
 CONTADOR(A) CRC/SE Nº 5855

  
 GILBERTO ALVES  
 SECRETÁRIO DE CONTROLE INTERNO



MUNICÍPIO DE NOSSA SENHORA APARECIDA  
 RELATÓRIO RESUMIDO DA EXECUÇÃO ORÇAMENTÁRIA  
**DEMONSTRATIVO DOS RESTOS A PAGAR POR PODER E ÓRGÃO**  
 ORÇAMENTOS FISCAL E DA SEGURIDADE SOCIAL  
 PERÍODO DE REFERÊNCIA: NOVEMBRO E DEZEMBRO 2022


RREO - ANEXO 7 (LRF, art. 53, inciso V)

Em Reais


PODER-ÓRGÃO	RESTOS A PAGAR PROCESSADOS E NÃO PROCESSADOS LIQUIDADOS EM EXERCÍCIOS ANTERIORES					RESTOS A PAGAR NÃO PROCESSADOS					Saldo Total	
	Inscritos		Pagos	Cancelados	Saldo a pagar e=(a+b)-(c+d)	Inscritos		Liquidados	Pagos	Cancelados		Saldo k=(f+g)-(h+i)
	Em Exercícios Anteriores	Em 31 de dezembro de <Exercício Anterior>				Em Exercícios Anteriores	Em 31 de dezembro de <Exercício Anterior>					
(a)	(b)	(c)	(d)	(e)	(f)	(g)	(h)	(i)	(j)	k	l = (e + k)	
RESTOS A PAGAR (EXCETO INTRA-ORÇAMENTÁRIOS) (I)	78.905,94	286.252,58	326.504,54	-	38.653,98	370.207,79	377.809,97	500.719,36	496.742,66	-	251.275,10	289.929,08
PODER EXECUTIVO	78.905,94	286.252,58	326.504,54	-	38.653,98	370.207,79	377.809,97	500.719,36	496.742,66	-	251.275,10	289.929,08
PODER LEGISLATIVO	-	-	-	-	-	-	-	-	-	-	-	-
RESTOS A PAGAR (INTRA-ORÇAMENTÁRIOS) (II)	-	-	-	-	-	-	-	-	-	-	-	-
<b>TOTAL (III) = (I + II)</b>	<b>78.905,94</b>	<b>286.252,58</b>	<b>326.504,54</b>	<b>-</b>	<b>38.653,98</b>	<b>370.207,79</b>	<b>377.809,97</b>	<b>500.719,36</b>	<b>496.742,66</b>	<b>-</b>	<b>251.275,10</b>	<b>289.929,08</b>

FONTE: Sistema: <AGAPE>. Unidade Responsável: <Município de Nossa Senhora Aparecida>. Emissão: <28/01/2023>.

  
 JEANE DE JESUS BARRETO  
 PREFEITA MUNICIPAL

  
 JOSÉ LEIDIVALDO OLIVEIRA  
 SECRETÁRIO FINANCEIRO

  
 GILSON LIMA ALVES  
 SECRETÁRIO DE CONTROLE INTERNO

  
 BIANCA SECUNDO GOIS  
 CONTADORA CRC/SE Nº 5855



RELATORIO RESUMIDO DA EXECUÇÃO ORÇAMENTARIA  
 DEMONSTRATIVO DAS RECEITAS E DESPESAS COM MANUTENÇÃO E DESENVOLVIMENTO DO ENSINO - MDE  
 ORÇAMENTOS FISCAL E DA SEGURIDADE SOCIAL  
 PERÍODO DE REFERÊNCIA: NOVEMBRO E DEZEMBRO 2022

R\$ 1,00

RREO - ANEXO 8 (LDB, art. 72)

RECEITA RESULTANTE DE IMPOSTOS		RECEITA RESULTANTE DE IMPOSTOS (ARTS. 212 E 212-A da Constituição Federal)	
	PREVISÃO ATUALIZADA (a)	RECEITAS REALIZADAS Até o Bimestre (b)	
<b>1- RECEITA DE IMPOSTOS</b>	<b>530.100,00</b>	<b>1.556.545,01</b>	
1.1 - Receita Resultante do Imposto sobre o IPTU	33.600,00	47.430,75	
1.2 - Receita Resultante do Imposto sobre o ITBI	103.000,00	68.735,84	
1.3 - Receita Resultante do Imposto sobre o ISS	193.000,00	279.725,26	
1.4 - Receita Resultante do Imposto sobre o IRRF	200.500,00	1.160.653,16	
<b>2- RECEITA DE TRANSFERÊNCIAS CONSTITUCIONAIS E LEGAIS</b>	<b>16.645.000,00</b>	<b>20.446.631,31</b>	
2.1 - Cota-Parte FPM			
2.1.1 - Parcela referente à CF, art. 159, I, alínea b	13.260.000,00	14.713.743,99	
2.1.2 - Parcela referente à CF, art. 159, I, alíneas d e e	13.000.000,00	13.476.831,19	
2.2 - Cota-Parte ICMS	260.000,00	1.236.912,80	
2.3 - Cota-Parte IP-Estipulação	3.000.000,00	5.255.633,31	
2.4 - Cota-Parte ITR	2.000,00	1.404,12	
2.5 - Cota-Parte IPVA	3.000,00	7.425,62	
2.6 - Cota-Parte IOF-Ouro	380.000,00	468.424,27	
2.7 - Compensação Financeira proveniente de Impostos e Transferências Constitucionais	0,00	0,00	
<b>3- TOTAL DA RECEITA DE IMPOSTOS (1 + 2)</b>	<b>17.175.100,00</b>	<b>22.003.176,32</b>	
<b>4- TOTAL DESTINADO AO FUNDEB - 20% DE ((2.1.1) + (2.2) + (2.3) + (2.4) + (2.5))</b>	<b>3.277.000,00</b>	<b>3.836.253,75</b>	
<b>5- VALOR MÍNIMO A SER APLICADO ALÉM DO VALOR DESTINADO AO FUNDEB - 5% DE ((2.1.1) + (2.2) + (2.3) + (2.4) + (2.5)) + 25% DE ((1.1) + (1.2) + (1.3) + (1.4) + (2.1.2) + (2.6) + (2.7))</b>	<b>1.016.775,00</b>	<b>1.658.850,38</b>	
<b>FUNDEB</b>			
<b>6- RECEITAS RECEBIDAS DO FUNDEB</b>	<b>PREVISÃO ATUALIZADA (a)</b>	<b>RECEITAS REALIZADAS Até o Bimestre (b)</b>	
6.1 - FUNDEB - Impostos e Transferências de Impostos	6.836.800,00	7.289.549,00	
6.1.1 - Principal	6.836.800,00	7.289.549,00	
6.1.2 - Rendimentos de Aplicação Financeira	0,00	7.191.102,09	
6.2 - FUNDEB - Complementação da União - VAAF	0,00	98.446,91	
6.2.1 - Principal	0,00	0,00	
6.2.2 - Rendimentos de Aplicação Financeira	0,00	0,00	
6.3 - FUNDEB - Complementação da União - VAAT	0,00	0,00	
6.3.1 - Principal	0,00	0,00	
6.3.2 - Rendimentos de Aplicação Financeira	0,00	0,00	
<b>7 - RESULTADO LÍQUIDO DAS TRANSFERÊNCIAS DO FUNDEB (6.1.1-4)¹</b>	<b>3.559.800,00</b>	<b>3.354.848,34</b>	
<b>RECURSOS RECEBIDOS EM EXERCÍCIOS ANTERIORES E NÃO UTILIZADOS (SUPERÁVIT)</b>			
<b>8- TOTAL DE RECURSOS DE SUPERÁVIT</b>		<b>VALOR</b>	
8.1 - SUPERÁVIT DO EXERCÍCIO IMEDIATAMENTE ANTERIOR			0,00
8.2 - SUPERÁVIT RESIDUAL DE OUTROS EXERCÍCIOS			0,00
<b>9- TOTAL DOS RECURSOS DO FUNDEB DISPONÍVEL PARA UTILIZAÇÃO (6 + 8)</b>			<b>7.289.549,00</b>



DESPESAS COM RECURSOS DO FUNDEB (Por área de atuação) <sup>6</sup>		DOTAÇÃO ATUALIZADA	EMPENHADAS Até o Bimestre	LÍQUIDAS Até o Bimestre	PAGAS Até o Bimestre	INSCRITAS EM RESTOS PROCESSADO	
		(c)	(d)	(e)	(f)	(g)	
<b>10 - PROFISSIONAIS DA EDUCAÇÃO BÁSICA</b>							
10.1 - Educação Infantil		6.290.003,79	6.290.003,77	6.290.003,77	6.290.003,77	0,00	
10.1.1 - Creche		900.000,00	900.000,00	900.000,00	900.000,00	0,00	
10.1.2 - Pré-escola		300.000,00	300.000,00	300.000,00	300.000,00	0,00	
10.2 - Ensino Fundamental		600.000,00	600.000,00	600.000,00	600.000,00	0,00	
10.2.1 - Ensino Fundamental		5.390.003,79	5.390.003,77	5.390.003,77	5.390.003,77	0,00	
11 - OUTRAS DESPESAS		762.062,69	761.953,55	325.664,34	325.664,34	436.289,21	
11.1 - Educação Infantil		100.000,00	100.000,00	100.000,00	100.000,00	0,00	
11.1.1 - Creche		30.000,00	30.000,00	30.000,00	30.000,00	0,00	
11.1.2 - Pré-escola		70.000,00	70.000,00	70.000,00	70.000,00	0,00	
11.2 - Ensino Fundamental		662.062,69	661.953,55	225.664,34	225.664,34	436.289,21	
<b>12 - TOTAL DAS DESPESAS COM RECURSOS DO FUNDEB (10 + 11)</b>		<b>7.052.066,48</b>	<b>7.051.957,32</b>	<b>6.615.668,11</b>	<b>6.615.668,11</b>	<b>436.289,21</b>	
<b>INDICADORES DO FUNDEB</b>							
DESPESAS CUSTEADAS COM RECEITAS DO FUNDEB RECEBIDAS NO EXERCÍCIO		DESPESAS EMPENHADAS Até o Bimestre	DESPESAS LÍQUIDAS Até o Bimestre	DESPESAS PAGAS Até o Bimestre	INSCRITAS EM RESTOS A PAGAR NÃO PROCESSADO	INSCRITAS EM RESTOS A PAGAR PROCESSADO (sem disponibilidade de caixa)	
		(d)	(e)	(f)	(g)	(h)	
13 - Total das despesas do FUNDEB com profissionais da Educação Básica		6.290.003,77	6.290.003,77	6.290.003,77	0,00	0,00	
14 - Total das Despesas custeadas com FUNDEB - Impostos e Transferências de Impostos		7.051.957,32	6.615.668,11	6.615.668,11	436.289,21	0,00	
15 - Total das Despesas custeadas com FUNDEB - Complementação da União - VAAF		0,00	0,00	0,00	0,00	0,00	
16 - Total das Despesas custeadas com FUNDEB - Complementação da União - VAAT		0,00	0,00	0,00	0,00	0,00	
17 - Total das Despesas custeadas com FUNDEB - Complementação da União - VAAT aplicadas na Educação Infantil		0,00	0,00	0,00	0,00	0,00	
18 - Total das Despesas custeadas com FUNDEB - Complementação da União - VAAT aplicadas com Despesa de Capital		0,00	0,00	0,00	0,00	0,00	
INDICADORES - Art. 212-A, inciso XI e § 3º - Constituição Federal <sup>7</sup>		VALOR EXIGIDO	VALOR APLICADO	VALOR CONSIDERADO APÓS DEDUÇÕES	% APLICADO	(i)	
		(j)	(k)	(l)	(m)	(n)	
19 - Mínimo de 70% do FUNDEB na Remuneração dos Profissionais da Educação Básica		5.102.684,30	6.290.003,77	6.290.003,77	86,29%	#DIV/0!	
20 - Percentual de 50% da Complementação da União ao FUNDEB (VAAT) na Educação Infantil		-	-	-	0,00	#DIV/0!	
21 - Mínimo de 15% da Complementação da União ao FUNDEB - VAAT em Despesas de Capital		-	-	-	0,00	#DIV/0!	
INDICADOR - Art. 25, § 3º - Lei nº 14.113, de 2020 - (Máximo de 10% de Superávit) <sup>8</sup>		VALOR MÁXIMO PERMITIDO	VALOR NÃO APLICADO	VALOR NÃO APLICADO APÓS AJUSTE	% NÃO APLICADO	(o)	
		(p)	(q)	(r)	(s)	(t)	
22 - Total da Receita Recebida e não Aplicada no Exercício		728.954,90	237.591,68	237.591,68	3,26%		
INDICADOR - Art. 25, § 3º - Lei nº 14.113, de 2020 - (Aplicação do Superávit de Exercício Anterior) <sup>3</sup>		VALOR DE SUPERÁVIT PERMITIDO NO EXERCÍCIO ANTERIOR	VALOR NÃO APLICADO NO EXERCÍCIO ANTERIOR	VALOR DE SUPERÁVIT APLICADO ATÉ O PRIMEIRO QUADRIMESTRE	VALOR APLICADO ATÉ O PRIMEIRO QUADRIMESTRE QUA INTEGRARA O LIMITE CONSTITUCIONAL	VALOR APLICADO APÓS O PRIMEIRO QUADRIMESTRE	VALOR NÃO APLICADO
		(u)	(v)	(w)	(x)	(y)	(z)
<b>23 - Total das Despesas custeadas com Superávit do FUNDEB</b>		<b>0,00</b>	<b>0,00</b>	<b>0,00</b>	<b>0,00</b>	<b>0,00</b>	<b>0,00</b>
23.1 - Total das Despesas custeadas com FUNDEB - Impostos e Transferências de Impostos		0,00	0,00	0,00	0,00	0,00	0,00
23.2 - Total das Despesas custeadas com FUNDEB - Complementação da União (VAAF + VAAT)		0,00	0,00	0,00	0,00	0,00	0,00

*[Handwritten signature]*

*[Handwritten signature]*

*[Handwritten signature]*



DESPESAS COM AÇÕES TÍPICAS DE MDE - RECEITAS DE IMPOSTOS - EXCETO FUNDEB (Por Área de Atuação)	DOTAÇÃO ATUALIZADA (c)	DESPESA EMPENHADA Até o Bimestre (d)	DESPESAS LIQUIDADAS Até o Bimestre (e)	DESPESA PAGA Até o Bimestre (f)	INSCRITAS EM RESTOS A PAGAR NÃO PROCESSADO (g)	VALOR
<b>24 - EDUCAÇÃO INFANTIL</b>						
24.1 - Creche	450.000,00	450.000,00	450.000,00	450.000,00	450.000,00	0,00
24.2 - Pré-escola	150.000,00	150.000,00	150.000,00	150.000,00	150.000,00	0,00
	300.000,00	300.000,00	300.000,00	300.000,00	300.000,00	0,00
<b>25 - ENSINO FUNDAMENTAL</b>	2.327.083,39	2.326.691,24	2.324.619,24	2.324.259,24	2.324.259,24	2.072,00
<b>26 - TOTAL DAS DESPESAS COM AÇÕES TÍPICAS DE MDE (24+25)</b>	2.777.083,39	2.776.691,24	2.774.619,24	2.774.259,24	2.774.619,24	2.072,00
<b>APURAÇÃO DAS DESPESAS PARA FINS DE LIMITE CONSTITUCIONAL</b>						
27 - TOTAL DAS DESPESAS DE MDE CUSTEADAS COM RECURSOS DE IMPOSTOS (FUNDEB E RECEITA DE IMPOSTOS) = (L14(d) ou e) + L26(d) ou e) + L23.1(f))						9.828.648,56
28 (-) RESULTADO LÍQUIDO DAS TRANSFERÊNCIAS DO FUNDEB = (L7)						3.354.848,34
29 (-) RESTOS A PAGAR NÃO PROCESSADOS INSCRITOS NO EXERCÍCIO SEM DISPONIBILIDADE FINANCEIRA DE RECURSOS DO FUNDEB IMPOSTOS4 = (L14h)						0,00
30 (-) RESTOS A PAGAR NÃO PROCESSADOS INSCRITOS NO EXERCÍCIO SEM DISPONIBILIDADE FINANCEIRA DE RECURSOS DE IMPOSTOS4 e 7						0,00
31 (-) CANCELAMENTO, NO EXERCÍCIO, DE RESTOS A PAGAR INSCRITOS COM DISPONIBILIDADE FINANCEIRA DE RECURSOS DE IMPOSTOS VINCULADOS AO ENSINO = (L34.1(ac) + L34.2(ac))						0,00
<b>32 - TOTAL DAS DESPESAS PARA FINS DE LIMITE (27 - (28 + 29 + 30 + 31)</b>						6.473.800,22
<b>APURAÇÃO DO LIMITE MÍNIMO CONSTITUCIONAL 2º e 3º</b>						
33 - APLICAÇÃO EM MDE SOBRE A RECEITA RESULTANTE DE IMPOSTOS		VALOR EXIGIDO (x)		VALOR APLICADO (w)		% APLICADO (y)
		5.500.794,08		6.473.800,22		29,42%
<b>RESTOS A PAGAR INSCRITOS EM EXERCÍCIOS ANTERIORES COM DISPONIBILIDADE FINANCEIRA DE RECURSOS DE IMPOSTOS E DO FUNDEB</b>						
<b>34 - RESTOS A PAGAR DE DESPESAS COM MDE</b>	SALDO INICIAL (z)		RP LIQUIDADADO (aa)	RP PAGOS (ab)	RP CANCELADOS (ac)	SALDO FINAL (ad)
34.1 - Executadas com Recursos de Impostos e Transferência de Impostos	55.764,09		7.234,35	51.357,09	0,00	4.407,00
34.2 - Executadas com Recursos do FUNDEB - Impostos	12.435,79		6.312,80	10.476,63	0,00	1.959,16
34.3 - Executadas com Recursos do FUNDEB - Complementação da União (VAAT + VAAF)	43.328,30		921,55	40.880,46	0,00	2.447,84
	0,00		0,00	0,00	0,00	0,00
<b>OUTRAS INFORMAÇÕES PARA CONTROLE</b>						
RECEITAS ADICIONAIS PARA FINANCIAMENTO DO ENSINO		PREVISÃO ATUALIZADA (a)		RECEITAS REALIZADAS Até o Bimestre (b)		
<b>35 - RECEITA DE TRANSFERÊNCIAS DO FNDE (INCLUINDO RENDIMENTOS DE APLICAÇÃO FINANCEIRA)</b>			653.800,00		426.912,69	
35.1 - Salário-Educação			133.500,00		154.387,75	
35.2 - PDDE			13.700,00		4.500,00	
35.3 - PNAE			271.100,00		85.765,24	
35.4 - PNAITE			217.000,00		147.968,92	
35.5 - Outras Transferências do FNDE			18.500,00		34.290,78	
<b>36 - RECEITA DE TRANSFERÊNCIAS DE CONVÊNIO</b>			340.700,00		389036,10	
<b>37 - RECEITA DE ROYALTIES DESTINADOS À EDUCAÇÃO</b>			0,00		0,00	
<b>38 - RECEITA DE OPERAÇÕES DE CRÉDITO VINCULADAS À EDUCAÇÃO</b>			0,00		0,00	
<b>39 - OUTRAS RECEITAS PARA FINANCIAMENTO DO ENSINO</b>			0,00		0,00	
<b>40 - TOTAL DAS RECEITAS ADICIONAIS PARA FINANCIAMENTO DO ENSINO (35 + 36 + 37 + 38 + 39)</b>			994.500,00		814.948,79	

*[Handwritten signatures and initials in blue ink]*



DESPESAS CUSTEADAS COM RECEITAS ADICIONAIS PARA FINANCIAMENTO DO ENSINO (Por Área de Atuação) <sup>6</sup>	POTACÃO ATUALIZADA (e)	DESPESAS EMPENHADAS (d)	DESPESAS LIQUIDADAS (e)	DESPESAS PAGAS (f)	INSCRITAS EM RESTOS A PAGAR NÃO PROCESSADOS (g)
41- EDUCAÇÃO INFANTIL	0,00	0,00	0,00	0,00	0,00
41.1- Creche	0,00	0,00	0,00	0,00	0,00
41.2- Pré-escola	0,00	0,00	0,00	0,00	0,00
42- ENSINO FUNDAMENTAL	937.612,13	935.800,77	935.720,11	895.524,35	0,00
43- ENSINO MÉDIO	0,00	0,00	0,00	0,00	0,00
44- ENSINO SUPERIOR	0,00	0,00	0,00	0,00	0,00
45- ENSINO PROFISSIONAL NÃO INTEGRADO AO ENSINO REGULAR	0,00	0,00	0,00	0,00	0,00
<b>46- TOTAL DAS DESPESAS CUSTEADAS COM RECEITAS ADICIONAIS PARA FINANCIAMENTO DO ENSINO (41 + 42 + 43 + 44 + 45)</b>	<b>937.612,13</b>	<b>935.800,77</b>	<b>935.720,11</b>	<b>895.524,35</b>	<b>0,00</b>
TOTAL GERAL DAS DESPESAS COM EDUCAÇÃO					
<b>47- TOTAL GERAL DAS DESPESAS COM EDUCAÇÃO (12 + 26 + 46)</b>	<b>10.766.762,00</b>	<b>10.764.449,33</b>	<b>10.326.007,46</b>	<b>10.285.451,70</b>	<b>0,00</b>
<b>47.1- Despesas Correntes</b>	<b>10.172.236,68</b>	<b>10.170.058,44</b>	<b>10.167.905,78</b>	<b>10.160.260,02</b>	<b>0,00</b>
47.1.1- Pessoal Ativo	8.105.472,87	8.105.180,59	8.105.180,59	8.105.180,59	0,00
47.1.2- Pessoal Inativo	0,00	0,00	0,00	0,00	0,00
47.1.3- Transferências às instituições comunitárias, confessionais ou filantrópicas sem fins lucrativos	0,00	0,00	0,00	0,00	0,00
47.1.4- Outras Despesas Correntes	2.066.763,81	2.064.877,85	2.062.725,19	2.055.079,43	0,00
<b>47.2- Despesas de Capital</b>	<b>594.525,32</b>	<b>594.390,89</b>	<b>158.101,68</b>	<b>125.191,68</b>	<b>0,00</b>
47.2.1- Transferências às instituições comunitárias, confessionais ou filantrópicas sem fins lucrativos	0,00	0,00	0,00	0,00	0,00
47.2.2- Outras Despesas de Capital	594.525,32	594.390,89	158.101,68	125.191,68	0,00

CONTROLE DA DISPONIBILIDADE FINANCEIRA E CONCILIAÇÃO BANCÁRIA

48- DISPONIBILIDADE FINANCEIRA EM 31 DE DEZEMBRO DE <EXERCÍCIO ANTERIOR>	FUNDEB (a)	SALÁRIO EDUCAÇÃO (b)
49- (+) INGRESSO DE RECURSOS ATÉ O BIMESTRE (orçamento)	355.719,62	81.473,64
50- (-) PAGAMENTOS EFETUADOS ATÉ O BIMESTRE (orçamento e restos a pagar)	7.289.549,00	154.387,75
<b>51- (=) DISPONIBILIDADE FINANCEIRA ATÉ O BIMESTRE</b>	<b>6.656.548,57</b>	<b>64.634,87</b>
52- (+) AJUSTES POSITIVOS (RETENÇÕES E OUTROS VALORES EXTRAORÇAMENTÁRIOS)	988.720,05	171.226,52
53- (-) AJUSTES NEGATIVOS (OUTROS VALORES EXTRAORÇAMENTÁRIOS)	0,00	0,00
<b>54- (=) SALDO FINANCEIRO CONCILIADO (Saldo Bancário)</b>	<b>988.720,05</b>	<b>171.226,52</b>

FONTE: Sistema: <AGAPES>. Unidade Responsável: <Município de Nossa Senhora Aparecida>. Emissão: <28/01/2023>.

1 SE RESULTADO LÍQUIDO DA TRANSFERÊNCIA (7) > 0 = ACRÉSCIMO RESULTANTE DAS TRANSFERÊNCIAS DO FUNDEB. SE RESULTADO LÍQUIDO DA TRANSFERÊNCIA (7) < 0 = DECRÉSCIMO RESULTANTE DAS TRANSFERÊNCIAS DO FUNDEB

2 Limites mínimos anuais a serem cumpridos no encerramento do exercício.

3 Art. 25, § 3º, Lei 14.113/2020: "Até 10% (dez por cento) dos recursos recebidos à conta dos Fundos, inclusive relativos à complementação da União, nos termos do § 2º do art. 16 desta Lei, poderão ser utilizados no primeiro quadrimestre do exercício imediatamente subsequente, mediante abertura de crédito adicional."

4 Os valores referentes à parcela dos Restos a Pagar inscritos sem disponibilidade financeira vinculada à educação deverão ser informados somente no RREO do último bimestre do exercício.


5 Nos cinco primeiros bimestres do exercício o acompanhamento será feito com base na despesa liquidada. No último bimestre do exercício, o valor deverá corresponder ao total da despesa empenhada.

6 As linhas representam áreas de atuação e não correspondem exatamente às subfunções da Função Educação. As despesas classificadas nas demais subfunções típicas e nas subfunções atípicas deverão ser rateadas para essas áreas de atuação.

7 Valor inscrito em RPNP sem disponibilidade de caixa, que não deve ser considerado na apuração dos indicadores e limites

8 Controle da execução de restos a pagar considerados no cumprimento do limite mínimo dos exercícios anteriores.

  
JEANE DE JESUS BARRETO  
PREFEITA MUNICIPAL

  
JOSÉ LEIDIVALDO OLIVEIRA  
SECRETÁRIO FINANÇAS



MUNICÍPIO DE NOSSA SENHORA APARECIDA  
 RELATÓRIO RESUMIDO DA EXECUÇÃO ORÇAMENTÁRIA  
**DEMONSTRATIVO DAS RECEITAS DE OPERAÇÕES DE CRÉDITO E DESPESAS DE CAPITAL**  
 ORÇAMENTOS FISCAL E DA SEGURIDADE SOCIAL  
 PERÍODO DE REFERÊNCIA: NOVEMBRO E DEZEMBRO 2022

RRRO – ANEXO 9 (LRF, art.53, § 1º, inciso I)

Em Reais

<u>RECEITAS</u>	PREVISÃO ATUALIZADA (a)	RECEITA (b)	SALDO NÃO REALIZADO (c) = (a - b)
RECEITAS DE OPERAÇÕES DE CRÉDITO (I)	-	-	-

<u>DESPESA</u>	DOTAÇÃO ATUALIZADA (d)	DESPESAS EMPENHADAS	SALDO NÃO EXECUTADO (f) = (d - e)
<b>SEM MOVIMENTO</b>			
<b>DESPESAS DE CAPITAL</b>			-
Investimento			-
Inversões Financeiras			-
Amortização da Dívida			-
(-) Incentivos Fiscais a Contribuinte			-
(-) Incentivos Fiscais a Contribuinte por			-
DESPESA DE CAPITAL LÍQUIDA (II)	-	-	-

Fonte: Sistema: <ÁGAPE>, Unidade Responsável: <Município de Nossa Senhora Aparecida>, Emissão: <28/01/2023>.

Notas:

<sup>1</sup> Operações de Crédito descritas na CF, art. 167, inciso III

  
 JEANE DE JESUS BARRETO  
 PREFEITA MUNICIPAL

BIANCA SECUNDO GOIS  
 CONTADORA CRC/SE Nº 5855

  
 JOSÉ LEIVALDO OLIVEIRA  
 SECRETÁRIO FINANÇAS

  
 GILSON LIMA ALVES  
 SECRETÁRIO DE CONTROLE INTERNO



MUNICÍPIO DE NOSSA SENHORA APARECIDA  
 RELATÓRIO RESUMIDO DA EXECUÇÃO ORÇAMENTÁRIA  
**DEMONSTRATIVO DA PROJEÇÃO ATUARIAL DO REGIME PRÓPRIO DE PREVIDÊNCIA DOS SERVIDORES**  
 ORÇAMENTO DA SEGURIDADE SOCIAL  
 PERÍODO DE REFERÊNCIA: NOVEMBRO E DEZEMBRO 2022

RRRO – ANEXO 10 (LRF, art. 53, § 1º, inciso II)

Em Reais

EXERCÍCIO	RECEITAS PREVIDENCIÁRIAS (a)	DESPESAS PREVIDENCIÁRIAS (b)	RESULTADO PREVIDENCIÁRIO (c) = (a - b)	SALDO FINANCEIRO DO EXERCÍCIO (d) = ("d" exerc. Anterior) + (c)
<b>SEM MOVIMENTO</b>				

FONTE: Sistema: <ÁGAPE>, Unidade Responsável: <Município de Nossa Senhora Aparecida>, Emissão: <28/01/2023>.

1 Projeção atuarial elaborada em <DATA DA AVALIAÇÃO> e oficialmente enviada para o Ministério da Previdência Social – MPS.

  
 JEANE DE JESUS BARRETO  
 PREFEITA MUNICIPAL

  
 JOSÉ LEIDIVALDO OLIVEIRA  
 SECRETÁRIO FINANÇAS

  
 BIANCA SECUNDO GOIS  
 CONTADORA CRC/SE Nº 5855

  
 GILSON LIMA ALVES  
 SECRETÁRIO DE CONTROLE INTERNO



MUNICÍPIO DE NOSSA SENHORA APARECIDA  
 RELATÓRIO RESUMIDO DA EXECUÇÃO ORÇAMENTÁRIA  
**DEMONSTRATIVO DA RECEITA DE ALIENAÇÃO DE ATIVOS E APLICAÇÃO DOS RECURSOS**  
 ORÇAMENTOS FISCAL E DA SEGURIDADE SOCIAL  
 PERÍODO DE REFERÊNCIA: NOVEMBRO E DEZEMBRO 2022

RR00 - ANEXO II (TRF, art. 53, § 1º, inciso III)

RECEITAS	PREVISÃO ATUALIZADA (a)	RECEITAS REALIZADAS (b)	SALDO (c) = (a-b)
RECEITAS DE ALIENAÇÃO DE ATIVOS (0)			
Receita de Alienação de Bens Móveis			
Receita de Alienação de Bens Imóveis			

SEM MOVIMENTO

APLICAÇÃO DOS RECURSOS DA ALIENAÇÃO DE ATIVOS (11)	DOTAÇÃO ATUALIZADA (11)	DESPESAS (11)				PAGAMENTO DE RESTOS A PAGAR (11)	SALDO (11) = (11a-e)
		DESPESAS DE CAPITAL (11a)	DESPESAS DE INVERSÕES FINANCEIRAS (11b)	DESPESAS DE AMORTIZAÇÃO DA DÍVIDA (11c)	DESPESAS CORRENTES DOS REGIMENS DE PREVIDÊNCIA (11d)		
Despesas de Capital							
Investimentos							
Inversões Financeiras							
Amortização da Dívida							
Despesas Correntes dos Regimes de Previdência							
Regime Próprio dos Servidores Públicos							
<b>VALOR (III)</b>	<b>SALDO FINANCEIRO A APLICAR (III)</b>	<b>&lt;EXERCÍCIO ANTERIOR&gt; (0)</b>	<b>&lt;EXERCÍCIO&gt; (1) = (1a - (11f + 11g))</b>		<b>SALDO ATUAL (11) = (11a + 11h)</b>		

FONTE: Sistema: <AGAPE>, Unidade Responsável: <Município de Nossa Senhora Aparecida>, Emissão: <28/01/2023>.

*Jeane de Jesus Barreto*  
 JEANE DE JESUS BARRETO  
 PREFEITA MUNICIPAL

*José Leidivaldo Oliveira*  
 JOSÉ LEIDIVALDO OLIVEIRA  
 SECRETÁRIO FINANÇAS

*Gilson Lima Alves*  
 GILSON LIMA ALVES  
 SECRETÁRIO DE CONTROLE INTERNO

*Bianca Secundo Gois*  
 BIANCA SECUNDO GOIS  
 CONTADORA CRC/SE Nº 5855





PREFEITURA MUN. DE NOSSA SENHORA APARECIDA  
 AVENIDA ABDON JOSE BARRETO, 1223, CENTRO  
 CEP: 49.540-000  
 CNPJ: 13.101.308/0001-75

RELATÓRIO RESUMIDO DA EXECUÇÃO ORÇAMENTÁRIA - CONSOLIDADO  
**DEMONSTRATIVO DAS RECEITAS E DESPESAS COM AÇÕES E SERVIÇOS PÚBLICOS DE SAÚDE**  
 ORÇAMENTO FISCAL E DA SEGURIDADE SOCIAL  
**6º BIMESTRE DE 2022**

RREO – ANEXO XII (LC 141/2012, art. 35)

RECEITAS RESULTANTES DE IMPOSTOS E TRANSFERÊNCIAS CONSTITUCIONAIS E LEGAIS	PREVISÃO INICIAL	PREVISÃO ATUALIZADA (a)	RECEITAS REALIZADAS	
			Até o Bimestre (b)	% (c) = (b)/X100
<b>RECEITA DE IMPOSTOS (I)</b>	530.100,00	530.100,00	1.556.545,01	294,00
Receta Resultante do Imposto Predial e Territorial Urbano - IPTU	33.600,00	33.600,00	47.430,75	142,00
IPTU	30.000,00	30.000,00	28.385,43	95,00
Multas, Juros de Mora, Dívida Ativa e Outros Encargos do IPTU	3.600,00	3.600,00	19.045,32	530,00
Receta Resultante do Imposto sobre Serviços de Qualquer Natureza - ITBI	103.000,00	103.000,00	68.735,84	67,00
ITBI	100.000,00	100.000,00	68.735,84	69,00
Multas, Juros de Mora, Dívida Ativa e Outros Encargos do ITBI	3.000,00	3.000,00	0,00	0,00
Receta Resultante do Imposto sobre Serviços de Qualquer Natureza - ISS	193.000,00	193.000,00	279.725,26	145,00
ISS	190.000,00	190.000,00	279.725,26	148,00
Multas, Juros de Mora, Dívida Ativa e Outros Encargos do ISS	3.000,00	3.000,00	0,00	0,00
Receta Resultante do Imposto sobre a Renda e Proventos de Qualquer Natureza Retido na Fonte - IRRF	200.500,00	200.500,00	1.160.653,16	579,00
<b>RECEITA DE TRANSFERÊNCIAS CONSTITUCIONAIS E LEGAIS (II)</b>	16.386.000,00	16.386.000,00	19.209.718,51	118,00
Cota-Parte FPM	13.000.000,00	13.000.000,00	13.476.831,19	104,00
Cota-Parte ITR	3.000,00	3.000,00	7.425,62	248,00
Cota-Parte IPVA	380.000,00	380.000,00	468.424,27	124,00
Cota-Parte ICMS	3.000.000,00	3.000.000,00	5.255.633,31	176,00
Cota-Parte IP-Exportação	2.000,00	2.000,00	1.404,12	71,00
Compensações Financeiras Provenientes de Impostos e Transferências Constitucionais	1.000,00	1.000,00	0,00	0,00
Desoneração ICMS (LC 87/96)	1.000,00	1.000,00	0,00	0,00
Outras	0,00	0,00	0,00	0,00
<b>TOTAL DAS RECEITAS RESULTANTES DE IMPOSTOS E TRANSFERÊNCIAS CONSTITUCIONAIS E LEGAIS - (III) = (I) + (II)</b>	<b>16.916.100,00</b>	<b>16.916.100,00</b>	<b>20.766.263,52</b>	<b>123,00</b>

FONTE: Sistema Gestor Agape Sistemas, Unidade Responsável: PREFEITURA MUN. DE NOSSA SENHORA APARECIDA





PREFEITURA MUN. DE NOSSA SENHORA APARECIDA  
 AVENIDA ABDON JOSE BARRETO, 1223, CENTRO  
 CEP: 49.540-000  
 CNPJ: 13.101.308/0001-75


RELATÓRIO RESUMIDO DA EXECUÇÃO ORÇAMENTÁRIA - CONSOLIDADO  
**DEMONSTRATIVO DAS RECEITAS E DESPESAS COM AÇÕES E SERVIÇOS PÚBLICOS DE SAÚDE**  
 ORÇAMENTO FISCAL E DA SEGURIDADE SOCIAL  
**6º BIMESTRE DE 2022**

RREO – ANEXO XII (LC 141/2012, art. 35)

DESPESAS COM AÇÕES E SERVIÇOS PÚBLICOS DE SAÚDE (ASPS) – POR SUBFUNÇÃO E CATEGORIA ECONÔMICA	DOTAÇÃO INICIAL	DOTAÇÃO ATUALIZADA (c)	DESPESA EMPENHADA		DESPESA LIQUIDADADA		DESPESA PAGA		INSCRITAS EM RESTOS A PAGAR NÃO PROCESSADOS
			Até o Bimestre (d)	% (d/c) x 100	Até o Bimestre (e)	% (e/c) x 100	Até o Bimestre (f)	% (f/c) x 100	
<b>ATENÇÃO BÁSICA (IV)</b>	970.630,00	1.507.517,35	1.501.699,75	1,00 %	1.465.450,60	0,98 %	1.465.450,60	0,98 %	36.249,15
Despesas Correntes	961.530,00	1.245.787,05	1.239.969,45	1,00 %	1.236.569,45	1,00 %	1.236.569,45	1,00 %	3.400,00
Despesas de Capital	9.100,00	261.730,30	261.730,30	1,00 %	228.881,15	0,88 %	228.881,15	0,88 %	32.849,15
<b>ASSISTÊNCIA HOSPITALAR E AMBULATORIAL (V)</b>	0,00	28.814,40	14.910,60	0,52 %	14.910,60	0,52 %	14.910,60	0,52 %	0,00
Despesas Correntes	0,00	28.814,40	14.910,60	0,52 %	14.910,60	0,52 %	14.910,60	0,52 %	0,00
Despesas de Capital	0,00	0,00	0,00	0,00 %	0,00	0,00 %	0,00	0,00 %	0,00
<b>SUPORTE PROFILÁTICO E TERAPÊUTICO (VI)</b>	57.300,00	580.572,90	563.428,30	0,98 %	563.428,30	0,98 %	563.428,30	0,98 %	0,00
Despesas Correntes	57.300,00	580.572,90	563.428,30	0,98 %	563.428,30	0,98 %	563.428,30	0,98 %	0,00
Despesas de Capital	0,00	0,00	0,00	0,00 %	0,00	0,00 %	0,00	0,00 %	0,00
<b>VIGILÂNCIA SANITÁRIA (VII)</b>	20.120,00	400,00	0,00	0,00 %	0,00	0,00 %	0,00	0,00 %	0,00
Despesas Correntes	18.120,00	400,00	0,00	0,00 %	0,00	0,00 %	0,00	0,00 %	0,00
Despesas de Capital	2.000,00	0,00	0,00	0,00 %	0,00	0,00 %	0,00	0,00 %	0,00
<b>VIGILÂNCIA EPIDEMIOLÓGICA (VIII)</b>	14.500,00	132.058,72	132.058,72	1,00 %	132.058,72	1,00 %	132.058,60	1,00 %	0,00
Despesas Correntes	12.500,00	132.058,72	132.058,72	1,00 %	132.058,72	1,00 %	132.058,60	1,00 %	0,00
Despesas de Capital	2.000,00	0,00	0,00	0,00 %	0,00	0,00 %	0,00	0,00 %	0,00
<b>ALIMENTAÇÃO E NUTRIÇÃO (IX)</b>	0,00	0,00	0,00	0,00 %	0,00	0,00 %	0,00	0,00 %	0,00
Despesas Correntes	0,00	0,00	0,00	0,00 %	0,00	0,00 %	0,00	0,00 %	0,00
Despesas de Capital	0,00	0,00	0,00	0,00 %	0,00	0,00 %	0,00	0,00 %	0,00
<b>OUTRAS SUBFUNÇÕES (Apoio Administrativo/Manutenção) (X)</b>	1.944.400,00	1.379.209,07	1.372.487,71	1,00 %	1.364.071,71	0,99 %	1.360.732,98	0,99 %	8.416,00
Despesas Correntes	1.940.300,00	1.379.209,07	1.372.487,71	1,00 %	1.364.071,71	0,99 %	1.360.732,98	0,99 %	8.416,00
Despesas de Capital	4.100,00	0,00	0,00	0,00 %	0,00	0,00 %	0,00	0,00 %	0,00
<b>TOTAL (XI) = (IV + V + VI + VII + VIII + IX + X)</b>	<b>3.006.950,00</b>	<b>3.628.572,44</b>	<b>3.584.585,08</b>	<b>0,99 %</b>	<b>3.539.919,93</b>	<b>0,98 %</b>	<b>3.536.581,08</b>	<b>0,98 %</b>	<b>44.655,15</b>

FONTES: Sistema Gestor Agape Sistemas, Unidade Responsável: PREFEITURA MUN. DE NOSSA SENHORA APARECIDA





PREFEITURA MUN. DE NOSSA SENHORA APARECIDA  
 AVENIDA ABDON JOSE BARRETO, 1223, CENTRO  
 CEP: 49.540-000  
 CNPJ: 13.101.308/0001-75

RELATÓRIO RESUMIDO DA EXECUÇÃO ORÇAMENTÁRIA - CONSOLIDADO  
**DEMONSTRATIVO DAS RECEITAS E DESPESAS COM AÇÕES E SERVIÇOS PÚBLICOS DE SAÚDE**  
**ORÇAMENTO FISCAL E DA SEGURIDADE SOCIAL**  
**6º BIMESTRE DE 2022**

RREO – ANEXO XII (LC 141/2012, art. 35)

APURAÇÃO DO CUMPRIMENTO DO LIMITE MÍNIMO PARA APLICAÇÃO EM ASPS		DESPESAS EMPENHADAS (d)	DESPESAS LIQUIDADAS (e)	DESPESAS PAGAS (f)
Total das Despesas com ASPs (XII) = (XI)		3.584.585,08	3.539.919,93	3.536.581,08
(-) Restos a Pagar Não Processados Inscritos Indevidamente no Exercício sem Disponibilidade Financeira (XIII)				
(-) Despesas Custeadas com Recursos Vinculados à Parcela do Percentual Mínimo que não foi Aplicada em ASPs em Exercícios Anteriores (XIV)				
(-) Despesas Custeadas com Disponibilidade de Caixa Vinculada aos Restos a Pagar Cancelados (XV)				
<b>(=) VALOR APLICADO EM ASPS (XVI) = (XII - XIII - XIV - XV)</b>		<b>3.584.585,08</b>	<b>3.539.919,93</b>	<b>3.536.581,08</b>
Despesa Mínima a ser Aplicada em ASPs (XVII) = (III) x 15% (LC 141/2012)				3.114.939,53
Despesa Mínima a ser Aplicada em ASPs (XVII) = (III) x % (Lei Orgânica Municipal)				
Diferença entre o Valor Aplicado e a Despesa Mínima a ser Aplicada (XVIII) = (XVI) (d ou e) - (XVII)				469.645,55
Limite não Cumprido (XIX) = (XVIII) (Quando valor for inferior a zero)				
<b>PERCENTUAL DA RECEITA DE IMPOSTOS E TRANSFERÊNCIAS CONSTITUCIONAIS E LEGAIS APLICADO EM ASPS (XVI / III)*100 (mínimo de 15% conforme LC nº 141/2012 ou % da Lei Orgânica Municipal)</b>		<b>17,26</b>	<b>17,05</b>	<b>17,03</b>
<b>CONTROLE DO VALOR REFERENTE AO PERCENTUAL MÍNIMO NÃO CUMPRIDO EM EXERCÍCIOS ANTERIORES PARA FINS DE APLICAÇÃO DOS RECURSOS VINCULADOS CONFORME ARTIGOS 25 E 26 DA LC 141/2012</b>		<b>LIMITE NÃO CUMPRIDO</b>		
Diferença de limite não cumprido em 2022 (saldo inicial = XIXd)		SALDO INICIAL (NO EXERCÍCIO ATUAL) (g)		SALDO FINAL (NÃO APLICADO) (k)
Diferença de limite não cumprido em 2021 (saldo inicial igual ao saldo final do demonstrativo do exercício anterior)		DESPESAS CUSTEADAS NO EXERCÍCIO DE REFERÊNCIA		
Diferença de limite não cumprido em Exercícios Anteriores (saldo inicial igual ao saldo final do demonstrativo do exercício anterior)		EMPENHADAS (h)	LIQUIDADAS (i)	PAGAS (j)
<b>TOTAL DA DIFERENÇA DE LIMITE NÃO CUMPRIDO EM EXERCÍCIOS ANTERIORES (XX)</b>		<b>EXECUÇÃO DE RESTOS A PAGAR</b>		

FONTE: Sistema Gestor Agape Sistemas, Unidade Responsável: PREFEITURA MUN. DE NOSSA SENHORA APARECIDA





PREFEITURA MUN. DE NOSSA SENHORA APARECIDA  
 AVENIDA ABDON JOSE BARRETO, 1223, CENTRO  
 CEP: 49.540-000  
 CNPJ: 13.101.308/0001-75

RELATÓRIO RESUMIDO DA EXECUÇÃO ORÇAMENTÁRIA - CONSOLIDADO  
**DEMONSTRATIVO DAS RECEITAS E DESPESAS COM AÇÕES E SERVIÇOS PÚBLICOS DE SAÚDE**  
**ORÇAMENTO FISCAL E DA SEGURIDADE SOCIAL**  
**6º BIMESTRE DE 2022**

RREO – ANEXO XII (LC 141/2012, art. 35)

EXERCÍCIO DO EMPENHO	VALOR MÍNIMO PARA APLICAÇÃO EM ASPS (i)	VALOR APLICADO EM ASPS NO EXERCÍCIO (m)	VALOR INSCRITO EM RP CONSIDERADO NO LIMITE2 (n)	VALOR APLICADO ALEM DO LIMITE MÍNIMO (o) = (m - i)	TOTAL INSCRITO EM RP NO EXERCÍCIO	TOTAL DE RP PAGOS2	TOTAL DE RP A PAGAR	TOTAL DE RP CANCELADOS (p)	TOTAL DA COMPENSAÇÃO DE RP CANCELADOS (q)	SALDO DO VALOR APLICADO ALEM DO LIMITE MÍNIMO APÓS CANCELAMENTOS E COMPENSAÇÕES (r) = (o + q - p)3
Empenhos de 2022										
Empenhos de 2021										
Empenhos de 2020										
Empenhos de 2019										
Empenhos de 2018 e anteriores										
<b>TOTAL DOS RESTOS A PAGAR CANCELADOS OU PRESCRITOS ATÉ O FINAL DO EXERCÍCIO ATUAL QUE AFETARAM O CUMPRIMENTO DO LIMITE (XXI)</b>										
<b>TOTAL DOS RESTOS A PAGAR CANCELADOS OU PRESCRITOS ATÉ O FINAL DO EXERCÍCIO ANTERIOR QUE AFETARAM O CUMPRIMENTO DO LIMITE (XXII)</b>										
<b>TOTAL DOS RESTOS A PAGAR CANCELADOS OU PRESCRITOS NO EXERCÍCIO ATUAL QUE AFETARAM O CUMPRIMENTO DO LIMITE (XXIII) = (XXI - XXII)</b>										
<b>RESTOS A PAGAR CANCELADOS OU PRESCRITOS</b>										
<b>CONTROLE DE RESTOS A PAGAR CANCELADOS OU PRESCRITOS CONSIDERADOS PARA FINS DE APLICAÇÃO DA DISPONIBILIDADE DE CAIXA CONFORME ARTIGO 24§ 1º e 2º DA LC 141/2012</b>										
SALDO INICIAL (s)			DESPESAS CUSTEADAS NO EXERCÍCIO DE REFERÊNCIA EMPENHADAS (t)		LIQUIDADAS (u)		PAGAS (v)		SALDO FINAL (NÃO APLICADO) (x) = (s - t)	

Restos a pagar cancelados ou prescritos em 2022 a serem compensados (XXIV)

Restos a pagar cancelados ou prescritos em 2021 a serem compensados (XXV)

Restos a pagar cancelados ou prescritos em exercícios anteriores a serem compensados (XXVI)

**TOTAL DE RESTOS A PAGAR CANCELADOS OU PRESCRITOS A COMPENSAR (XXVII)**

RECEITAS ADICIONAIS PARA O FINANCIAMENTO DA SAÚDE NÃO COMPUTADAS NO CÁLCULO DO MÍNIMO	PREVISÃO INICIAL	PREVISÃO ATUALIZADA (a)	RECEITAS REALIZADAS	
			Até o Bimestre (b)	% (c) = (b/a)X100
RECEITAS DE TRANSFERÊNCIAS PARA A SAÚDE (XXVIII)	3.176.920,00	3.176.920,00	4.196.066,16	133,00

FONTE: Sistema Gestor Agape Sistemas, Unidade Responsável: PREFEITURA MUN. DE NOSSA SENHORA APARECIDA





PREFEITURA MUN. DE NOSSA SENHORA APARECIDA  
 AVENIDA ABDON JOSE BARRETO, 1223, CENTRO  
 CEP: 49.540-000  
 CNPJ: 13.101.308/0001-75

RELATÓRIO RESUMIDO DA EXECUÇÃO ORÇAMENTÁRIA - CONSOLIDADO  
**DEMONSTRATIVO DAS RECEITAS E DESPESAS COM AÇÕES E SERVIÇOS PÚBLICOS DE SAÚDE**  
 ORÇAMENTO FISCAL E DA SEGURIDADE SOCIAL  
**6º BIMESTRE DE 2022**

RREO – ANEXO XII (LC 141/2012, art. 35)

Provenientes da União	3.156.370,00	3.156.370,00	4.068.737,16	129,00
Provenientes dos Estados	20.550,00	20.550,00	127.329,00	620,00
Provenientes de Outros Municípios	0,00	0,00	0,00	0,00
RECEITA DE OPERAÇÕES DE CRÉDITO INTERNAS E EXTERNAS VINCULADAS A SAÚDE (XXIX)	0,00	0,00	0,00	0,00
OUTRAS RECEITAS (XXX)	3.220.920,00	3.220.920,00	5.252.647,64	164,00
<b>TOTAL DE RECEITAS ADICIONAIS PARA FINANCIAMENTO DA SAÚDE (XXXI) = (XXVIII + XXIX + XXX)</b>	<b>6.397.840,00</b>	<b>6.397.840,00</b>	<b>9.448.713,80</b>	<b>148,00</b>

DESPESAS COM SAÚDE POR SUBFUNÇÕES E CATEGORIA ECONÔMICA NÃO COMPUTADAS NO CÁLCULO DO MÍNIMO	DOTAÇÃO INICIAL	DOTAÇÃO ATUALIZADA (c)	DESPESA EMPENHADA		DESPESA LIQUIDADADA		DESPESA PAGA		INSCRITAS EM RESTOS A PAGAR NÃO PROCESSADOS
			Até o Bimestre (d)	% (d/c) x 100	Até o Bimestre (e)	% (e/c) x 100	Até o Bimestre (f)	% (f/c) x 100	
<b>ATENÇÃO BÁSICA (XXXII)</b>	<b>3.435.830,00</b>	<b>5.569.445,68</b>	<b>5.541.132,84</b>	<b>0,99 %</b>	<b>5.317.080,87</b>	<b>0,96 %</b>	<b>5.313.132,87</b>	<b>0,96 %</b>	<b>224.051,97</b>
Despesas Correntes	3.335.830,00	4.768.465,01	4.748.941,46	1,00 %	4.709.899,83	0,99 %	4.705.951,83	0,99 %	39.041,63
Despesas de Capital	100.000,00	800.980,67	792.191,38	0,99 %	607.181,04	0,76 %	607.181,04	0,76 %	185.010,34
<b>ASSISTÊNCIA HOSPITALAR E AMBULATORIAL (XXXIII)</b>	<b>17.900,00</b>	<b>188.699,00</b>	<b>174.420,20</b>	<b>0,92 %</b>	<b>174.420,20</b>	<b>0,93 %</b>	<b>174.420,20</b>	<b>0,93 %</b>	<b>0,00</b>
Despesas Correntes	17.800,00	62.599,00	48.395,20	0,77 %	48.395,20	0,78 %	48.395,20	0,78 %	0,00
Despesas de Capital	100,00	126.100,00	126.025,00	1,00 %	126.025,00	1,00 %	126.025,00	1,00 %	0,00
<b>SUORTE PROFILÁTICO E TERAPÊUTICO (XXXIV)</b>	<b>236.400,00</b>	<b>685.913,50</b>	<b>661.337,94</b>	<b>0,96 %</b>	<b>661.337,94</b>	<b>0,97 %</b>	<b>661.337,94</b>	<b>0,97 %</b>	<b>0,00</b>
Despesas Correntes	236.300,00	685.913,50	661.337,94	0,96 %	661.337,94	0,97 %	661.337,94	0,97 %	0,00
Despesas de Capital	100,00	0,00	0,00	0 %	0,00	0 %	0,00	0 %	0,00
<b>VIGILÂNCIA SANITÁRIA (XXXV)</b>	<b>42.020,00</b>	<b>2.640,38</b>	<b>0,00</b>	<b>0,00 %</b>	<b>0,00</b>	<b>0 %</b>	<b>0,00</b>	<b>0 %</b>	<b>0,00</b>
Despesas Correntes	36.720,00	2.340,38	0,00	0,00 %	0,00	0 %	0,00	0 %	0,00
Despesas de Capital	5.300,00	300,00	0,00	0,00 %	0,00	0 %	0,00	0 %	0,00
<b>VIGILÂNCIA EPIDEMIOLÓGICA (XXXVI)</b>	<b>149.300,00</b>	<b>211.401,25</b>	<b>211.051,25</b>	<b>1,00 %</b>	<b>211.051,25</b>	<b>1,00 %</b>	<b>211.051,13</b>	<b>1,00 %</b>	<b>0,00</b>
Despesas Correntes	128.000,00	211.401,25	211.051,25	1,00 %	211.051,25	1,00 %	211.051,13	1,00 %	0,00

FONTE: Sistema Gestor Agape Sistemas, Unidade Responsável: PREFEITURA MUN. DE NOSSA SENHORA APARECIDA





PREFEITURA MUN. DE NOSSA SENHORA APARECIDA  
 AVENIDA ABDON JOSE BARRETO, 1223, CENTRO  
 CEP: 49.540-000  
 CNPJ: 13.101.308/0001-75

RELATÓRIO RESUMIDO DA EXECUÇÃO ORÇAMENTÁRIA - CONSOLIDADO  
 DEMONSTRATIVO DAS RECEITAS E DESPESAS COM AÇÕES E SERVIÇOS PÚBLICOS DE SAÚDE  
 ORÇAMENTO FISCAL E DA SEGURIDADE SOCIAL  
 6º BIMESTRE DE 2022

RREO – ANEXO XII (LC 141/2012, art. 35)

Despesas de Capital	21.300,00	0,00	0,00	0,00	0%	0,00	0%	0,00	0%	0,00
<b>ALIMENTAÇÃO E NUTRIÇÃO (XXXVII)</b>	<b>0,00</b>	<b>0,00</b>	<b>0,00</b>	<b>0,00</b>	<b>0%</b>	<b>0,00</b>	<b>0%</b>	<b>0,00</b>	<b>0%</b>	<b>0,00</b>
Despesas Correntes	0,00	0,00	0,00	0,00	0%	0,00	0%	0,00	0%	0,00
Despesas de Capital	0,00	0,00	0,00	0,00	0%	0,00	0%	0,00	0%	0,00
<b>OUTRAS SUBFUNÇÕES (Apoio Administrativo/Manutenção) (XXXVIII)</b>	<b>2.346.420,00</b>	<b>1.379.309,07</b>	<b>1.372.487,71</b>	<b>1.364.071,71</b>	<b>1,00%</b>	<b>1.360.732,98</b>	<b>0,99%</b>	<b>1.360.732,98</b>	<b>0,99%</b>	<b>8.416,00</b>
Despesas Correntes	2.336.920,00	1.379.209,07	1.372.487,71	1.364.071,71	1,00%	1.360.732,98	0,99%	1.360.732,98	0,99%	8.416,00
Despesas de Capital	9.500,00	100,00	0,00	0,00	0,00%	0,00	0%	0,00	0%	0,00
<b>TOTAL DAS DESPESAS NÃO COMPUTADAS NO CÁLCULO DO MÍNIMO (XXXIX) = (XXXII + XXXIII + XXXIV + XXXV + XXXVI + XXXVII + XXXVIII)</b>	<b>6.227.870,00</b>	<b>8.037.408,88</b>	<b>7.960.429,94</b>	<b>7.727.961,97</b>	<b>1,00%</b>	<b>7.720.675,12</b>	<b>0,97%</b>	<b>7.720.675,12</b>	<b>0,97%</b>	<b>232.467,97</b>
<b>DESPESAS TOTAIS COM SAÚDE EXECUTADAS COM COM RECURSOS PRÓPRIOS E COM RECURSOS TRANSFERIDOS DE OUTROS ENTES</b>										
ATENÇÃO BÁSICA (XLI) = (IV + XXXII)	3.435.830,00	5.569.445,68	5.541.132,84	5.317.080,87	1,00%	5.313.132,87	0,96%	5.313.132,87	0,96%	224.051,97
ASSISTÊNCIA HOSPITALAR E AMBULATORIAL (XLII) = (V + XXXIII)	17.900,00	188.699,00	174.420,20	174.420,20	0,93%	174.420,20	0,93%	174.420,20	0,93%	0,00
SUORTE PROFIÁTICO E TERAPEÚTICO (XLIII) = (VI + XXXIV)	236.400,00	685.913,50	661.337,94	661.337,94	0,97%	661.337,94	0,97%	661.337,94	0,97%	0,00
VIGILÂNCIA SANITÁRIA (XLIII) = (VII + XXXV)	42.020,00	2.640,38	0,00	0,00	0%	0,00	0%	0,00	0%	0,00
VIGILÂNCIA EPIDEMIOLÓGICA (XLIV) = (VIII + XXXVI)	149.300,00	211.401,25	211.051,25	211.051,25	1,00%	211.051,13	1,00%	211.051,13	1,00%	0,00
ALIMENTAÇÃO E NUTRIÇÃO (XLV) = (XIX + XXXVII)	0,00	0,00	0,00	0,00	0%	0,00	0%	0,00	0%	0,00
OUTRAS SUBFUNÇÕES (Apoio Administrativo/Manutenção) (XLVI) = (X + XXXVIII)	2.346.420,00	1.379.309,07	1.372.487,71	1.364.071,71	1,00%	1.360.732,98	0,99%	1.360.732,98	0,99%	8.416,00
<b>TOTAL DAS DESPESAS COM SAÚDE (XLVII) = (XI + XXXIX)</b>	<b>6.227.870,00</b>	<b>8.037.408,88</b>	<b>7.960.429,94</b>	<b>7.727.961,97</b>	<b>1,00%</b>	<b>7.720.675,12</b>	<b>0,97%</b>	<b>7.720.675,12</b>	<b>0,97%</b>	<b>232.467,97</b>
(-) Despesas executadas com recursos provenientes das transferências de recursos de outros entes <sup>1</sup>										
<b>TOTAL DAS DESPESAS EXECUTADAS COM RECURSOS PRÓPRIOS (XLVIII)</b>										

FONTE: Sistema Gestor Agape Sistemas, Unidade Responsável: PREFEITURA MUN. DE NOSSA SENHORA APARECIDA






PREFEITURA MUN. DE NOSSA SENHORA APARECIDA  
AVENIDA ABDON JOSE BARRETO, 1223, CENTRO  
CEP: 49.540-000  
CNPJ: 13.101.308/0001-75


RELATÓRIO RESUMIDO DA EXECUÇÃO ORÇAMENTÁRIA - CONSOLIDADO  
**DEMONSTRATIVO DAS RECEITAS E DESPESAS COM AÇÕES E SERVIÇOS PÚBLICOS DE SAÚDE**  
ORÇAMENTO FISCAL E DA SEGURIDADE SOCIAL  
**6º BIMESTRE DE 2022**

RREO – ANEXO XII (LC 141/2012, art. 35)

  
JEAN DE JESUS BARRETO  
PREFEITO MUNICIPAL



BIANCA SECUNDO GOIS  
CONTADOR(A) CRC/SE Nº 5855

  
JOSE EDIVALDO OLIVEIRA  
SECRETÁRIO FINANCEIRO

  
GILSON LIMA ALVES  
SECRETÁRIO DE CONTROLE INTERNO



MUNICÍPIO DE NOSSA SENHORA APARECIDA  
 RELATÓRIO RESUMIDO DA EXECUÇÃO ORÇAMENTÁRIA  
**DEMONSTRATIVO DAS PARCELIAS PÚBLICO-PRIVADAS**  
 ORÇAMENTOS FISCAL E DA SEGURIDADE SOCIAL  
 PERÍODO DE REFERÊNCIA: NOVEMBRO E DEZEMBRO 2022

RREO - Anexo 13 (Lei nº 11.079, de 30.12.2004, arts. 22, 25 e 28)

Em Reais

ESPECIFICAÇÃO	SALDO TOTAL EM 31 DE DEZEMBRO DO EXERCÍCIO ANTERIOR	REGISTROS EFETUADOS EM <EXERCÍCIO>	
		No bimestre	Até o bimestre
TOTAL DE ATIVOS			
Ativos Constituídos na SPE			
TOTAL DE PASSIVOS			
Obrigações decorrentes de Ativos Constituídos pela Provisões de PPP			
Outros Passivos			
ATOS POTENCIAIS PASSIVOS			
Obrigações Contratuais			
Riscos Não Provisionados			
Garantias Concedidas			
Outros Passivos Contingentes			

**SEM MOVIMENTO**

DESpesas de PPP	EXERCÍCIO ANTERIOR	EXERCÍCIO CORRENT (EC)	<EC +	<EC + 2>	<EC + 3>	<EC + 4>	<EC + 5>	<EC + 6>	<EC + 7>	<EC + 8>	<EC + 9>

Das Estadais Não-Dependentes


**SEM MOVIMENTO**

TOTAL DAS DESPESAS											
RECEITA CORRENTE LÍQUIDA (RCL)											
TOTAL DAS DESPESAS / RCL (%)											

Nota:

FONTE: Sistema: <ÁGAP>, Unidade Responsável: <Município de Nossa Senhora Aparecida>, Emissão: <28/01/2023>.

  
 JEANE DE JESUS BARRETO  
 PREFEITA MUNICIPAL

  
 JOSÉ LEIDIVALDO OLIVEIRA  
 SECRETÁRIO FINANÇAS

  
 BIANCA SECUNDO GOIS  
 CONTADORA CRC/SE Nº 5855

  
 GILSON LIMA ALVES  
 SECRETÁRIO DE CONTROLE INTERNO



MUNICÍPIO DE NOSSA SENHORA APARECIDA  
**DEMONSTRATIVO SIMPLIFICADO DO RELATÓRIO RESUMIDO DA EXECUÇÃO ORÇAMENTÁRIA**  
 ORÇAMENTOS FISCAL E DA SEGURIDADE SOCIAL  
 PERÍODO DE REFERÊNCIA: NOVEMBRO E DEZEMBRO 2022

RREO - Anexo XIV (LRF, Art. 48)

BALANÇO ORÇAMENTÁRIO		Até o Bimestre
<b>RECEITAS</b>		
Previsão Inicial		27.000.000,00
Previsão Atualizada		31.341.900,00
Receitas Realizadas		34.113.458,45
Déficit Orçamentário		-501.213,83
Saldos de Exercícios Anteriores (Utilizados para Créditos Adicionais)		
<b>DESPESAS</b>		
Dotação Inicial		27.000.000,00
Créditos Adicionais		7.510.852,82
Dotação Atualizada		34.510.852,82
Despesas Empenhadas		34.388.009,04
Despesas Liquidadas		33.612.244,62
Despesas Pagas		33.306.427,90
Superávit Orçamentário		
<b>DESPESAS POR FUNÇÃO/SUBFUNÇÃO</b>		Até o Bimestre
Despesas Empenhadas		34.388.009,04
Despesas Liquidadas		33.612.244,62
<b>RECEITA CORRENTE LÍQUIDA - RCL</b>		Até o Bimestre
Receita Corrente Líquida		32.733.346,58
Receita Corrente Líquida Ajustada para Cálculo dos Limites de Endividamento		32.733.346,58
Receita Corrente Líquida Ajustada para Cálculo dos Limites de de Despesa com Pessoal		32.733.346,58
<b>RECEITAS E DESPESAS DOS REGIMES DE PREVIDÊNCIA</b>		Até o Bimestre
<b>Fundo em Capitalização (PLANO PREVIDENCIÁRIO)</b>		
Receitas Previdenciárias Realizadas		
Despesas Previdenciárias Empenhadas		
Despesas Previdenciárias Liquidadas		
Resultado Previdenciário		
<b>Fundo em Reparação (PLANO FINANCEIRO)</b>		
Receitas Previdenciárias Realizadas		
Despesas Previdenciárias Empenhadas		
Despesas Previdenciárias Liquidadas		
Resultado Previdenciário		







RESULTADOS NOMINAL E PRIMÁRIO	Meta Fixada no Anexo de Metas Fiscais da LDO (a)	Resultado Apurado Até o Bimestre (b)	% em Relação à Meta (b/a)
Resultado Nominal - Acima da Linha	603.000,00	1.715.700,41	284,53
Resultado Primário - Acima da Linha	874.000,00	1.110.241,77	127,03

RESTOS A PAGAR A PAGAR POR PODER E MINISTÉRIO PÚBLICO	Inscrição	Cancelamento Até o Bimestre	Pagamento até o Bimestre	Saldo a Pagar
RESTOS A PAGAR NÃO-PROCESSADOS				
Poder Executivo	365.158,52	-	326.504,54	38.653,98
Poder Legislativo	-	-	-	-
Poder Judiciário	-	-	-	-
Ministério Público	-	-	-	-
RESTOS A PAGAR NÃO-PROCESSADOS				
Poder Executivo	748.017,76	-	496.742,66	251.275,10
Poder Legislativo	748.017,76	-	496.742,66	251.275,10
Poder Judiciário	-	-	-	-
Ministério Público	-	-	-	-
<b>TOTAL</b>	<b>1.113.176,28</b>	<b>-</b>	<b>823.247,20</b>	<b>289.929,08</b>
DESPESAS COM MANUTENÇÃO E DESENVOLVIMENTO DO ENSINO				
Valor Apurado Até o Bimestre	6.473.800,22	% Mínimo a Aplicar no Exercício	29,42%	
	6.290.003,77		70%	
Mínimo Anual de <18% / 25%> das Receitas de Impostos na Manutenção e Desenvolvimento do Ensino			29,42%	
Mínimo Anual de 70% do FUNDEB na Remuneração dos Profissionais da Educação Básica			70%	
Percentual de 50% da Complementação da União ao FUNDEB (VAAT) na Educação Infantil			86,29%	
Mínimo de 15% da Complementação da União ao FUNDEB (VAAT) em Despesas de Capital			86,29%	
RECEITAS DE OPERAÇÕES DE CRÉDITO E DESPESAS DE CAPITAL				
Receita de Operação de Crédito		Valor Apurado Até o Bimestre	Saldo não realizado	
Despesa de Capital Líquida				
PROJEÇÃO ATUARIAL DOS REGIMES DE PREVIDÊNCIA				
Exercício	-	10º Exercício	20º Exercício	35º Exercício
	-	-	-	-

**Plano Previdenciário**

Receitas Previdenciárias (I)

Despesas Previdenciárias (II)

Resultado Previdenciário (III) = (I - II)

**Plano Financeiro**


Receitas Previdenciárias (IV)

Despesas Previdenciárias (V)

Resultado Previdenciário (VI) = (IV - V)



RECEITA DA ALIENAÇÃO DE ATIVOS E APLICAÇÃO DOS RECURSOS	Valor Apurado Até o Bimestre	Limite Constitucional Anual	
Receita de Capital Resultante da Alienação de Ativos			
Aplicação dos Recursos da Alienação de Ativos			
DESPESAS COM AÇÕES E SERVIÇOS PÚBLICOS DE SAÚDE	Valor apurado Até o Bimestre	% Mínimo a Aplicar no Exercício	% Aplicado Até o Bimestre
Despesas com Ações e Serviços Públicos de Saúde executadas com recursos de impostos	3.539.919,93	15%	17,05%
DESPESAS DE CARÁTER CONTINUADO DERIVADAS DE PPP	Valor Apurado no Exercício Corrente		
Total das Despesas Consideradas para o Limite / RCL (%)			

  
 JEANE DE JESUS BARRETO  
 PREFEITA MUNICIPAL

\_\_\_\_\_  
 BIANCA SECUNDO GOIS  
 CONTADORA CRC/SE Nº 5855

  
 JOSÉ LEIDIVALDO OLIVEIRA  
 SECRETÁRIO FINANÇAS

\_\_\_\_\_  
 GILSON LIMA ALVES  
 SECRETÁRIO DE CONTROLE INTERNO