



PREFEITURA MUN. DE NOSSA SENHORA APARECIDA
 AVENIDA ABDON JOSE BARRETO, 1223, CENTRO
 CEP: 49.540-000
 CNPJ: 13.101.308/0001-75

RELATÓRIO RESUMIDO DA EXECUÇÃO ORÇAMENTÁRIA
BALANÇO ORÇAMENTÁRIO
 ORÇAMENTO FISCAL E DA SEGURIDADE SOCIAL
1º BIMESTRE DE 2022

RREO - Anexo 1 (LRF, Art. 52, inciso I, alíneas "a" e "b" do inciso II e §1º)

RECEITAS	PREVISÃO INICIAL	PREVISÃO ATUALIZADA (A)	RECEITAS REALIZADAS			SALDO (A-C)
			No Bimestre (B)	% (B/A)	Até o Bimestre (C)	
RECEITAS (EXCETO INTRA-ORÇAMENTÁRIAS) (I)	27.000.000,00	27.000.000,00	4.645.187,40	17,20 %	4.645.187,40	22.354.812,60
RECEITAS CORRENTES	26.323.000,00	26.323.000,00	4.645.187,40	17,65 %	4.645.187,40	21.677.812,60
RECEITA TRIBUTÁRIA	613.100,00	613.100,00	81.713,69	13,33 %	81.713,69	531.386,31
IMPOSTOS	530.100,00	530.100,00	68.057,17	12,84 %	68.057,17	462.042,83
TAXAS	83.000,00	83.000,00	13.656,52	16,45 %	13.656,52	69.343,48
RECEITA DE CONTRIBUIÇÕES	344.000,00	344.000,00	18.170,46	5,28 %	18.170,46	325.829,54
CONTRIBUIÇÃO PARA O CUSTEIO DO SERVIÇO DE ILUMINAÇÃO PÚBLICA	344.000,00	344.000,00	18.170,46	5,28 %	18.170,46	325.829,54
RECEITA PATRIMONIAL	50.500,00	50.500,00	58.216,44	115,28 %	58.216,44	-7.716,44
RECEITAS DE VALORES MOBILIÁRIOS	50.500,00	50.500,00	58.216,44	115,28 %	58.216,44	-7.716,44
TRANSFERÊNCIAS CORRENTES	25.314.570,00	25.314.570,00	4.481.586,81	17,70 %	4.481.586,81	20.832.983,19
TRANSFERÊNCIAS DA UNIÃO E DE SUAS ENTIDADES	15.036.070,00	15.036.070,00	2.477.605,19	16,48 %	2.477.605,19	12.558.464,81
TRANSFERÊNCIAS INTERGOVERNAMENTAIS	3.441.700,00	3.441.700,00	720.194,28	20,93 %	720.194,28	2.721.505,72
TRANSFERÊNCIAS DE OUTRAS INSTITUIÇÕES PÚBLICAS	6.836.800,00	6.836.800,00	1.283.787,34	18,78 %	1.283.787,34	5.553.012,66
OUTRAS RECEITAS CORRENTES	830,00	830,00	5.500,00	662,65 %	5.500,00	-4.670,00
INDENIZAÇÕES E RESTITUIÇÕES	830,00	830,00	5.500,00	662,65 %	5.500,00	-4.670,00
RECEITAS DE CAPITAL	677.000,00	677.000,00	0,00	0,00 %	0,00	677.000,00
ALIENACAO DE BENS	3.000,00	3.000,00	0,00	0,00 %	0,00	3.000,00
ALIENACAO DE BENS MOVEIS	1.500,00	1.500,00	0,00	0,00 %	0,00	1.500,00
ALIENACAO DE BENS IMOVEIS	1.500,00	1.500,00	0,00	0,00 %	0,00	1.500,00
TRANSFERÊNCIAS DE CAPITAL	674.000,00	674.000,00	0,00	0,00 %	0,00	674.000,00
TRANSFERÊNCIAS DA UNIÃO E DE SUAS ENTIDADES	636.500,00	636.500,00	0,00	0,00 %	0,00	636.500,00
TRANSFERENCIA INTERGOVERNAMENTAIS	37.500,00	37.500,00	0,00	0,00 %	0,00	37.500,00

FONTE: Sistema Gestor Ágape Sistemas, Unidade Responsável: PREFEITURA MUN. DE NOSSA SENHORA APARECIDA



RELATÓRIO RESUMIDO DA EXECUÇÃO ORÇAMENTÁRIA
BALANÇO ORÇAMENTÁRIO
 ORÇAMENTO FISCAL E DA SEGURIDADE SOCIAL
1º BIMESTRE DE 2022

RREO - Anexo 1 (LRF, Art. 52, inciso I, alíneas "a" e "b" do inciso II e §1º)

RECEITAS	PREVISÃO INICIAL	PREVISÃO ATUALIZADA (A)	RECEITAS REALIZADAS			SALDO (A-C)
			No Bimestre (B)	% (B/A)	Até o Bimestre (C)	
RECEITAS (INTRA-ORÇAMENTÁRIAS) (II)	0,00	0,00	0,00	0 %	0,00	0,00
SUBTOTAL DAS RECEITAS (III) = (I + II)	27.000.000,00	27.000.000,00	4.645.187,40	17,20 %	4.645.187,40	22.354.812,60
OPERAÇÕES DE CRÉDITO / REFINANCIAMENTO (IV)	0,00	0,00	0,00	0 %	0,00	0,00
Operações de Crédito - Mercado Interno	0,00	0,00	0,00	0 %	0,00	0,00
Mobiliária	0,00	0,00	0,00	0 %	0,00	0,00
Contratual	0,00	0,00	0,00	0 %	0,00	0,00
Operações de Crédito - Mercado Externo	0,00	0,00	0,00	0 %	0,00	0,00
Mobiliária	0,00	0,00	0,00	0 %	0,00	0,00
Contratual	0,00	0,00	0,00	0 %	0,00	0,00
TOTAL DAS RECEITAS (V)=(III + IV)	27.000.000,00	27.000.000,00	4.645.187,40	17,20 %	4.645.187,40	22.354.812,60
DÉFICIT (VI)						
TOTAL COM DÉFICIT (VII) = (V + VI)	27.000.000,00	27.000.000,00	4.645.187,40		4.645.187,40	22.354.812,60
SALDOS DE EXERCÍCIOS ANTERIORES	0,00	0,00			0,00	
Recursos Arrecadados em Exercícios Anteriores - RPPS	0,00	0,00			0,00	
Superávit Financeiro Utilizado para Créditos Adicionais	0,00	0,00			0,00	

DESPESAS	DOTAÇÃO INICIAL (D)	DOTAÇÃO ATUALIZADA (E)	DESPESA EMPENHADA		SALDO G = (E-F)	DESPESA LIQUIDADADA		SALDO I = (E-H)	DESPESAS PAGAS ATÉ O BIMESTRE (J)
			No Bimestre	Até o Bimestre (F)		No Bimestre	Até o Bimestre (H)		
DESPESAS (EXCETO INTRA-ORÇAMENTÁRIAS) (VIII)	26.999.500,00	26.999.500,00	16.669.161,24	16.669.161,24	10.330.338,76	3.806.552,02	3.806.552,02	23.192.947,98	3.579.660,16

FONTE: Sistema Gestor Ágape Sistemas, Unidade Responsável: PREFEITURA MUN. DE NOSSA SENHORA APARECIDA

PREFEITURA MUN. DE NOSSA SENHORA APARECIDA
 AVENIDA ABDON JOSE BARRETO, 1223, CENTRO
 CEP: 49.540-000
 CNPJ: 13.101.308/0001-75



RELATÓRIO RESUMIDO DA EXECUÇÃO ORÇAMENTÁRIA
BALANÇO ORÇAMENTÁRIO
 ORÇAMENTO FISCAL E DA SEGURIDADE SOCIAL
1º BIMESTRE DE 2022

RREO - Anexo 1 (LRF, Art. 52, inciso I, alíneas "a" e "b" do inciso II e §1º)

DESPESAS	DOTAÇÃO INICIAL (D)	DOTAÇÃO ATUALIZADA (E)	DESPESA EMPENHADA		SALDO G = (E-F)	DESPESA LIQUIDADADA		SALDO I = (E-H)	DESPESAS PAGAS ATÉ O BIMESTRE (J)
			No Bimestre	Até o Bimestre (F)		No Bimestre	Até o Bimestre (H)		
DESPESAS CORRENTES	24.955.500,00	25.222.092,00	15.747.509,35	15.747.509,35	9.474.582,65	3.370.149,48	3.370.149,48	21.851.942,52	3.143.277,62
PESSOAL E ENCARGOS SOCIAIS	15.604.270,00	15.731.189,16	11.072.397,99	11.072.397,99	4.658.791,57	2.271.181,13	2.271.181,13	13.460.008,03	2.267.258,06
JUROS E ENCARGOS DA DÍVIDA	1.000,00	1.000,00	0,00	0,00	1.000,00	0,00	0,00	1.000,00	0,00
OUTRAS DESPESAS CORRENTES	9.350.230,00	9.489.902,84	4.675.111,76	4.675.111,76	4.814.791,08	1.098.968,35	1.098.968,35	8.390.934,49	876.019,56
DESPESAS DE CAPITAL	2.019.400,00	1.752.808,00	921.651,89	921.651,89	831.156,11	436.402,54	436.402,54	1.316.405,46	436.402,54
INVESTIMENTOS	1.014.400,00	939.808,00	113.659,61	113.659,61	826.148,39	46.297,43	46.297,43	893.510,57	46.297,43
INVERSOES FINANCEIRAS	1.000,00	1.000,00	0,00	0,00	1.000,00	0,00	0,00	1.000,00	0,00
AMORTIZACAO DA DÍVIDA	1.004.000,00	812.000,00	807.992,28	807.992,28	4.007,72	390.105,11	390.105,11	421.894,89	390.105,11
RESERVA DE CONTINGENCIA	24.600,00	24.600,00	0,00	0,00	24.600,00	0,00	0,00	24.600,00	0,00
OUTRAS DEDUÇÕES	24.600,00	24.600,00	0,00	0,00	24.600,00	0,00	0,00	24.600,00	0,00
DESPESAS (INTRA-ORÇAMENTÁRIAS) (IX)	500,00	500,00	0,00	0,00	500,00	0,00	0,00	500,00	0,00
DESPESAS CORRENTES	500,00	500,00	0,00	0,00	500,00	0,00	0,00	500,00	0,00
PESSOAL E ENCARGOS SOCIAIS	0,00	0,00	0,00	0,00	0,00	0,00	0,00	0,00	0,00
JUROS E ENCARGOS DA DÍVIDA	0,00	0,00	0,00	0,00	0,00	0,00	0,00	0,00	0,00
OUTRAS DESPESAS CORRENTES	500,00	500,00	0,00	0,00	500,00	0,00	0,00	500,00	0,00
DESPESAS DE CAPITAL	0,00	0,00	0,00	0,00	0,00	0,00	0,00	0,00	0,00
INVESTIMENTOS	0,00	0,00	0,00	0,00	0,00	0,00	0,00	0,00	0,00
INVERSOES FINANCEIRAS	0,00	0,00	0,00	0,00	0,00	0,00	0,00	0,00	0,00
AMORTIZACAO DA DÍVIDA	0,00	0,00	0,00	0,00	0,00	0,00	0,00	0,00	0,00
SUBTOTAL DAS DESPESAS (X) = (VIII + IX)	27.000.000,00	27.000.000,00	16.669.161,24	16.669.161,24	10.330.838,76	3.806.552,02	3.806.552,02	23.193.447,98	3.579.680,16
AMORTIZAÇÃO DA DÍV. / REFINANCIAMENTO (XI)	0,00	0,00	0,00	0,00	0,00	0,00	0,00	0,00	0,00

FONTE: Sistema Gestor Ágape Sistemas, Unidade Responsável: PREFEITURA MUN. DE NOSSA SENHORA APARECIDA



RELATÓRIO RESUMIDO DA EXECUÇÃO ORÇAMENTÁRIA
BALANÇO ORÇAMENTÁRIO
 ORÇAMENTO FISCAL E DA SEGURIDADE SOCIAL
1º BIMESTRE DE 2022

RREO - Anexo 1 (LRF, Art. 52, inciso I, alíneas "a" e "b" do inciso II e §1º)

DESPESAS	DOTAÇÃO INICIAL (D)	DOTAÇÃO ATUALIZADA (E)	DESPESA EMPENHADA		SALDO G = (E-F)	DESPESA LIQUIDADADA		SALDO I = (E-H)	DESPESAS PAGAS ATÉ O BIMESTRE (J)
			Até o Bimestre (F)			Até o Bimestre (H)			
			No Bimestre	Até o Bimestre		No Bimestre	Até o Bimestre		
AMORTIZAÇÃO DA DÍVIDA INTERNA	0,00	0,00	0,00	0,00	0,00	0,00	0,00	0,00	0,00
DÍVIDA MOBILIÁRIA	0,00	0,00	0,00	0,00	0,00	0,00	0,00	0,00	0,00
OUTRAS DÍVIDAS	0,00	0,00	0,00	0,00	0,00	0,00	0,00	0,00	0,00
AMORTIZAÇÃO DA DÍVIDA EXTERNA	0,00	0,00	0,00	0,00	0,00	0,00	0,00	0,00	0,00
DÍVIDA MOBILIÁRIA	0,00	0,00	0,00	0,00	0,00	0,00	0,00	0,00	0,00
OUTRAS DÍVIDAS	0,00	0,00	0,00	0,00	0,00	0,00	0,00	0,00	0,00
TOTAL DAS DESPESAS (XII) = (X + XI)	27.000.000,00	27.000.000,00	16.669.161,24	16.669.161,24	10.330.838,76	3.806.552,02	3.806.552,02	23.193.447,98	3.579.680,16
SUPERÁVIT (XIII)				0,00		838.635,38			1.065.507,24
TOTAL COM SUPERÁVIT (XIV) = (XII + XIII)	27.000.000,00	27.000.000,00	16.669.161,24	16.669.161,24	10.330.838,76	3.806.552,02	4.645.187,40	23.193.447,98	4.645.187,40
RESERVA DO RPPS	0,00	0,00			0,00			0,00	

Obs: As receitas correntes estão lançadas pelo valor líquido das deduções.

Manual de Demonstrativos Fiscais - 8ª edição - pág. 142.

Jeane de Jesus Barreto
 JEANE DE JESUS BARRETO
 PREFEITA MUNICIPAL

Jose Leivaldo Oliveira
 JOSÉ LEIVALDO OLIVEIRA
 SECRETÁRIO FINANCEIRO

Bianca
 BIANCA SECUNDO GOIS
 CONTADORA CRC/SE Nº 5855

Gilson Lima Alves
 GILSON LIMA ALVES
 SECRETÁRIO DE CONTROLE INTERNO



RELATÓRIO RESUMIDO DA EXECUÇÃO ORÇAMENTÁRIA
DEMONSTRATIVO DA EXECUÇÃO DAS DESPESAS POR FUNÇÃO E SUBFUNÇÃO
 ORÇAMENTO FISCAL E DA SEGURIDADE SOCIAL
1º BIMESTRE DE 2022

LRF, Art 52, inciso II, alínea "c" - Anexo II

FUNÇÃO/SUBFUNÇÃO	DOTAÇÃO INICIAL	DOTAÇÃO ATUALIZADA (A)	DESPA EMPENHADA		SALDO (C) = (A - B)	DESPA LIQUIDADADA		SALDO (E) = (A - D)	INSCRITAS EM RESTOS A PAGAR NÃO PROCESSADOS (F)
			%			%			
			No Bimestre	Até o Bimestre (B)		No Bimestre	Até o Bimestre (D)		
DESPESAS (EXCETO INTRA-ORÇAMENTÁRIAS) (I)	26.999.500,00	26.999.500,00	16.669.161,24	100,00	10.330.338,76	3.806.552,02	3.806.552,02	23.192.947,98	0,00
LEGISLATIVA	1.200.000,00	1.200.000,00	662.852,93	3,98	537.147,07	175.650,93	175.650,93	1.024.349,07	0,00
ACAO LEGISLATIVA	1.200.000,00	1.200.000,00	662.852,93	3,98	537.147,07	175.650,93	175.650,93	1.024.349,07	0,00
JUDICIARIA	247.000,00	247.000,00	10.502,82	0,06	236.497,18	10.502,82	10.502,82	236.497,18	0,00
ACAO JUDICIARIA	247.000,00	247.000,00	10.502,82	0,06	236.497,18	10.502,82	10.502,82	236.497,18	0,00
ADMINISTRACAO	2.896.430,00	3.208.430,00	2.531.075,48	15,18	677.354,52	376.053,18	376.053,18	2.832.376,82	0,00
ACAO JUDICIARIA	7.000,00	7.000,00	0,00	0,00	7.000,00	0,00	0,00	7.000,00	0,00
ADMINISTRACAO GERAL	968.500,00	976.900,00	522.295,04	3,13	454.604,96	104.011,73	104.011,73	872.888,27	0,00
ADMINISTRACAO FINANCEIRA	1.807.430,00	2.111.030,00	1.922.891,64	11,54	188.138,36	257.726,65	257.726,65	1.853.303,35	0,00
CONTROLE INTERNO	104.500,00	104.500,00	85.888,80	0,52	18.611,20	14.314,80	14.314,80	90.185,20	0,00
FORMACAO DE RECURSOS HUMANOS	6.000,00	6.000,00	0,00	0,00	6.000,00	0,00	0,00	6.000,00	0,00
TURISMO	3.000,00	3.000,00	0,00	0,00	3.000,00	0,00	0,00	3.000,00	0,00
SEGURANCA PUBLICA	3.000,00	3.000,00	0,00	0,00	3.000,00	0,00	0,00	3.000,00	0,00
POLICIAMENTO	3.000,00	3.000,00	0,00	0,00	3.000,00	0,00	0,00	3.000,00	0,00
ASSISTENCIA SOCIAL	2.432.950,00	2.427.450,00	621.190,44	3,73	1.806.259,56	126.871,33	126.871,33	2.300.578,67	0,00
ADMINISTRACAO GERAL	596.800,00	596.800,00	237.099,29	1,42	299.400,71	53.113,17	53.113,17	483.386,83	0,00
FORMACAO DE RECURSOS HUMANOS	4.000,00	4.000,00	0,00	0,00	4.000,00	0,00	0,00	4.000,00	0,00
ASSISTENCIA AO IDOSO	200,00	200,00	0,00	0,00	200,00	0,00	0,00	200,00	0,00
ASSISTENCIA A CRIANCA E AO ADOLESCENTE	189.600,00	241.818,40	115.336,45	0,69	126.481,95	37.687,59	37.687,59	204.130,81	0,00
ASSISTENCIA COMUNITARIA	1.642.350,00	1.644.931,60	268.754,70	1,61	1.376.176,90	36.070,57	36.070,57	1.608.861,03	0,00
SAUDE	6.227.870,00	6.227.870,00	2.898.280,39	17,39	3.329.589,61	736.640,54	736.640,54	5.491.229,46	0,00
ADMINISTRACAO GERAL	2.340.420,00	2.196.442,00	574.834,68	3,45	1.623.607,32	152.940,14	152.940,14	2.045.501,86	0,00

FONTE: Sistema Gestor Ágape Sistemas, Unidade Responsável: PREFEITURA MUN. DE NOSSA SENHORA APARECIDA



PREFEITURA MUN. DE NOSSA SENHORA APARECIDA
 AVENIDA ABDON JOSE BARRETO, 1223, CENTRO
 CEP: 49.540-000
 CNPJ: 13.101.308/0001-75

RELATÓRIO RESUMIDO DA EXECUÇÃO ORÇAMENTÁRIA
DEMONSTRATIVO DA EXECUÇÃO DAS DESPESAS POR FUNÇÃO E SUBFUNÇÃO
 ORÇAMENTO FISCAL E DA SEGURIDADE SOCIAL
1º BIMESTRE DE 2022

LRF, Art 52, inciso II, alínea "c" - Anexo II

FUNÇÃO/SUBFUNÇÃO	DOTAÇÃO INICIAL	DOTAÇÃO ATUALIZADA (A)	DESPESA EMPENHADA		SALDO (C) = (A - B)	DESPESA LIQUIDADADA		SALDO (E) = (A - D)	INSCRITAS EM RESTOS A PAGAR NÃO PROCESSADOS (F)
			%			%			
			No Bimestre	Até o Bimestre (B)		No Bimestre	Até o Bimestre (D)		
FORMACAO DE RECURSOS HUMANOS	6.000,00	6.000,00	180,00	180,00	5.820,00	180,00	180,00	5.820,00	0,00
ATENCAO BASICA	3.435.830,00	3.444.472,00	2.093.075,44	2.093.075,44	1.351.396,56	505.124,17	505.124,17	2.939.347,83	0,00
ASSISTENCIA HOSPITALAR E AMBULATORIAL	17.900,00	31.938,00	12.618,00	12.618,00	19.320,00	10.560,00	10.560,00	21.378,00	0,00
SUPORTE PROFILATICO E TERAPEUTICO	236.400,00	372.698,00	172.024,67	172.024,67	200.673,33	45.062,43	45.062,43	327.635,57	0,00
VIGILANCIA SANITARIA	42.020,00	42.020,00	0,00	0,00	42.020,00	0,00	0,00	42.020,00	0,00
VIGILANCIA EPIDEMIOLOGICA	149.300,00	132.300,00	45.547,60	45.547,60	86.752,40	22.773,80	22.773,80	109.526,20	0,00
EDUCACAO	9.526.750,00	9.545.750,00	6.991.253,53	6.991.253,53	2.554.496,47	1.308.500,16	1.308.500,16	8.237.249,84	0,00
ADMINISTRACAO GERAL	35.400,00	35.400,00	0,00	0,00	35.400,00	0,00	0,00	35.400,00	0,00
FORMACAO DE RECURSOS HUMANOS	19.500,00	19.500,00	0,00	0,00	19.500,00	0,00	0,00	19.500,00	0,00
ENSINO FUNDAMENTAL	9.168.750,00	9.188.750,00	6.950.781,83	6.950.781,83	2.237.968,17	1.308.500,16	1.308.500,16	7.880.249,84	0,00
EDUCACAO INFANTIL	264.000,00	264.000,00	23.732,10	23.732,10	240.267,90	0,00	0,00	264.000,00	0,00
EDUCACAO DE JOVENS E ADULTOS	32.000,00	32.000,00	16.739,60	16.739,60	15.260,40	0,00	0,00	32.000,00	0,00
EDUCACAO BASICA	6.100,00	6.100,00	0,00	0,00	6.100,00	0,00	0,00	6.100,00	0,00
CULTURA	327.500,00	334.963,20	228.857,18	228.857,18	106.106,02	34.467,08	34.467,08	300.486,12	0,00
ADMINISTRACAO GERAL	256.500,00	271.876,92	225.698,90	225.698,90	46.178,02	31.308,80	31.308,80	240.568,12	0,00
DIFUSAO CULTURAL	71.000,00	63.086,28	3.158,28	3.158,28	59.928,00	3.158,28	3.158,28	59.928,00	0,00
URBANISMO	1.807.000,00	1.681.036,80	1.288.576,34	1.288.576,34	392.460,46	408.854,50	408.854,50	1.272.182,30	0,00
ADMINISTRACAO GERAL	1.745.000,00	1.619.036,80	1.288.576,34	1.288.576,34	330.460,46	408.854,50	408.854,50	1.210.182,30	0,00
INFRA-ESTRUTURA URBANA	56.000,00	56.000,00	0,00	0,00	56.000,00	0,00	0,00	56.000,00	0,00
SERVICOS URBANOS	5.000,00	5.000,00	0,00	0,00	5.000,00	0,00	0,00	5.000,00	0,00
ABASTECIMENTO	1.000,00	1.000,00	0,00	0,00	1.000,00	0,00	0,00	1.000,00	0,00
HABITACAO	3.000,00	3.000,00	0,00	0,00	3.000,00	0,00	0,00	3.000,00	0,00

(Handwritten signatures and initials)

FONTE: Sistema Gestor Ágape Sistemas, Unidade Responsável: PREFEITURA MUN. DE NOSSA SENHORA APARECIDA

PREFEITURA MUN. DE NOSSA SENHORA APARECIDA
 AVENIDA ABDON JOSE BARRETO, 1223, CENTRO
 CEP: 49.540-000
 CNPJ: 13.101.308/0001-75



RELATÓRIO RESUMIDO DA EXECUÇÃO ORÇAMENTÁRIA
DEMONSTRATIVO DA EXECUÇÃO DAS DESPESAS POR FUNÇÃO E SUBFUNÇÃO
 ORÇAMENTO FISCAL E DA SEGURIDADE SOCIAL
1º BIMESTRE DE 2022

LRF, Art 52, inciso II, alínea "c" - Anexo II

Em Reais

FUNÇÃO/SUBFUNÇÃO	DOTAÇÃO INICIAL	DOTAÇÃO ATUALIZADA (A)	DESPESA EMPENHADA			SALDO		DESPESA LIQUIDADADA			SALDO (E) = (A - D)	INSCRITAS EM RESTOS A PAGAR NÃO PROCESSADOS (F)
			No Bimestre	Até o Bimestre (B)	%	(C) = (A - B)	No Bimestre	Até o Bimestre (D)	%			
HABITACAO URBANA	3.000,00	3.000,00	0,00	0,00	0,00	3.000,00	0,00	0,00	0,00	3.000,00	0,00	
SANEAMENTO	3.000,00	3.000,00	0,00	0,00	0,00	3.000,00	0,00	0,00	0,00	3.000,00	0,00	
SANEAMENTO BASICO URBANO	3.000,00	3.000,00	0,00	0,00	0,00	3.000,00	0,00	0,00	0,00	3.000,00	0,00	
GESTAO AMBIENTAL	71.000,00	71.000,00	48.999,92	48.999,92	0,30	21.000,08	10.258,68	10.258,68	0,06	60.741,32	0,00	
PRESERVACAO E CONSERVACAO AMBIENTAL	21.000,00	21.000,00	0,00	0,00	0,00	21.000,00	0,00	0,00	0,00	21.000,00	0,00	
CONTROLE AMBIENTAL	50.000,00	50.000,00	48.999,92	48.999,92	0,30	0,08	10.258,68	10.258,68	0,27	39.741,32	0,00	
AGRICULTURA	448.400,00	448.400,00	203.536,62	203.536,62	1,22	244.863,38	53.730,26	53.730,26	0,32	394.669,74	0,00	
ADMINISTRACAO GERAL	411.400,00	411.400,00	203.536,62	203.536,62	1,22	207.863,38	53.730,26	53.730,26	1,41	357.669,74	0,00	
FORMACAO DE RECURSOS HUMANOS	4.000,00	4.000,00	0,00	0,00	0,00	4.000,00	0,00	0,00	0,00	4.000,00	0,00	
RECURSOS HIDRICOS	2.000,00	2.000,00	0,00	0,00	0,00	2.000,00	0,00	0,00	0,00	2.000,00	0,00	
ABASTECIMENTO	4.000,00	4.000,00	0,00	0,00	0,00	4.000,00	0,00	0,00	0,00	4.000,00	0,00	
PROMOCCAO DA PRODUCCAO AGROPECUARIA	27.000,00	27.000,00	0,00	0,00	0,00	27.000,00	0,00	0,00	0,00	27.000,00	0,00	
COMERCIO E SERVICOS	1.000,00	1.000,00	0,00	0,00	0,00	1.000,00	0,00	0,00	0,00	1.000,00	0,00	
TURISMO	1.000,00	1.000,00	0,00	0,00	0,00	1.000,00	0,00	0,00	0,00	1.000,00	0,00	
ENERGIA	344.000,00	344.000,00	298.000,00	298.000,00	1,79	46.000,00	141.219,96	141.219,96	0,85	202.780,04	0,00	
ENERGIA ELETRICA	344.000,00	344.000,00	298.000,00	298.000,00	1,79	46.000,00	141.219,96	141.219,96	3,71	202.780,04	0,00	
TRANSPORTE	346.000,00	331.000,00	77.043,31	77.043,31	0,46	253.956,69	33.697,47	33.697,47	0,20	297.302,53	0,00	
TRANSPORTE RODOVIARIO	346.000,00	331.000,00	77.043,31	77.043,31	0,46	253.956,69	33.697,47	33.697,47	0,89	297.302,53	0,00	
DESPORTO E LAZER	89.000,00	89.000,00	0,00	0,00	0,00	89.000,00	0,00	0,00	0,00	89.000,00	0,00	
DESPORTO COMUNITARIO	73.000,00	73.000,00	0,00	0,00	0,00	73.000,00	0,00	0,00	0,00	73.000,00	0,00	
LAZER	16.000,00	16.000,00	0,00	0,00	0,00	16.000,00	0,00	0,00	0,00	16.000,00	0,00	
ENCARGOS ESPECIAIS	1.001.000,00	809.000,00	807.992,28	807.992,28	4,85	1.007,72	390.105,11	390.105,11	2,34	418.894,89	0,00	

FONTE: Sistema Gestor Ágape Sistemas, Unidade Responsável: PREFEITURA MUN. DE NOSSA SENHORA APARECIDA

[Handwritten signature]



PREFEITURA MUN. DE NOSSA SENHORA APARECIDA
 AVENIDA ABDON JOSE BARRETO, 1223, CENTRO
 CEP: 49.540-000
 CNPJ: 13.101.308/0001-75

RELATÓRIO RESUMIDO DA EXECUÇÃO ORÇAMENTÁRIA
DEMONSTRATIVO DA EXECUÇÃO DAS DESPESAS POR FUNÇÃO E SUBFUNÇÃO
 ORÇAMENTO FISCAL E DA SEGURIDADE SOCIAL
1º BIMESTRE DE 2022

LRF, Art 52, inciso II, alínea "c" - Anexo II

FUNÇÃO/SUBFUNÇÃO	DOTAÇÃO INICIAL	DOTAÇÃO ATUALIZADA (A)	DESPESA EMPENHADA		SALDO (C) = (A - B)	DESPESA LIQUIDADADA		SALDO (E) = (A - D)	INSCRITAS EM RESTOS A PAGAR NÃO PROCESSADOS (F)
			%			%			
			No Bimestre	Até o Bimestre (B)		No Bimestre	Até o Bimestre (D)		
SERVICO DA DIVIDA INTERNA	1.001.000,00	809.000,00	807.992,28	807.992,28	1.007,72	390.105,11	390.105,11	418.894,89	0,00
RESERVA DE CONTINGENCIA	24.600,00	24.600,00	0,00	0,00	24.600,00	0,00	0,00	24.600,00	0,00
RESERVA DE CONTINGENCIA	24.600,00	24.600,00	0,00	0,00	24.600,00	0,00	0,00	24.600,00	0,00
DESPESAS (INTRA-ORÇAMENTÁRIAS) (II)	500,00	500,00	0,00	0,00	500,00	0,00	0,00	500,00	0,00
ADMINISTRACAO	500,00	500,00	0,00	0,00	500,00	0,00	0,00	500,00	0,00
ADMINISTRACAO FINANCEIRA	500,00	500,00	0,00	0,00	500,00	0,00	0,00	500,00	0,00
TOTAL (III) = (I + II)	27.000.000,00	27.000.000,00	16.669.161,24	16.669.161,24	10.330.838,76	3.806.552,02	3.806.552,02	23.193.447,98	0,00

Em Reais

Jeane de Jesus Barreto
 JEANE DE JESUS BARRETO
 PREFEITA MUNICIPAL

Jose Leidivaldo Oliveira
 JOSE LEIDIVALDO OLIVEIRA
 SECRETARIO FINANCEIRO

Bianca Secundo Gois

BIANCA SECUNDO GOIS
 CONTADORA CRC/SE Nº 5855

Gilson Lima Alves
 GILSON LIMA ALVES
 SECRETARIO DE CONTROLE INTERNO



RELATÓRIO RESUMIDO DA EXECUÇÃO ORÇAMENTÁRIA - CONSOLIDADO
 DEMONSTRATIVO DA RECEITA CORRENTE LÍQUIDA
 1º BIMESTRE DE 2022

RREO - Anexo III (LRF, Art. 53, inciso I)

ESPECIFICAÇÃO	Em Reais												PREVISÃO P/O EXERCÍCIO	
	MAR/2021	ABR/2021	MAI/2021	JUN/2021	JUL/2021	AGO/2021	SET/2021	OUT/2021	NOV/2021	DEZ/2021	JAN/2022	FEV/2022		TOTAL (ÚLTIMOS 12 MESES)
RECEITAS CORRENTES (I)	2.016.157,33	1.952.835,90	2.275.046,46	2.109.236,28	2.067.067,37	3.390.725,66	2.137.501,69	2.042.941,23	2.407.984,46	3.416.054,79	2.352.602,77	2.985.670,83	29.155.924,77	29.600.200,00
Impostos, Taxas e Contribuições de Melhoria	62.448,75	66.348,96	90.240,96	74.623,12	95.854,73	85.753,41	78.835,32	63.398,49	71.442,61	99.534,86	50.948,90	30.764,79	870.194,90	613.100,00
IPTU	9.174,98	3.480,60	1.144,36	549,68	1.157,89	408,88	244,49	160,64	0,00	10,40	6.029,55	7.606,29	29.977,76	0,00
ISS	18.312,77	19.843,08	21.494,56	9.571,69	26.451,42	9.649,05	14.620,57	18.626,26	20.006,98	49.126,37	32.582,80	16.263,82	256.359,37	0,00
ITBI	19.182,85	792,21	2.200,00	17.136,28	23.831,00	15.525,10	19.950,00	0,00	3.300,00	1.800,00	4.728,18	6.417,17	114.862,79	0,00
IRRF	5.415,50	36.316,02	60.612,65	43.650,17	39.533,90	51.576,14	40.595,46	41.233,82	41.208,71	46.468,82	2.698,94	2.865,77	414.175,90	200.500,00
Outros Impostos, Taxas e Contribuições de Melhoria	10.362,65	4.107,05	4.789,39	3.715,30	4.880,52	8.594,24	3.424,80	3.377,77	6.926,92	2.129,27	42.220,41	20.292,73	114.821,05	412.600,00
Contribuições	14.465,88	17.581,73	31.620,52	-14.654,30	15.859,15	15.684,46	15.435,16	14.876,96	0,00	16.379,30	0,00	18.170,46	145.419,32	344.000,00
Receita Patrimonial	2.143,03	3.531,86	6.341,34	7.634,28	8.497,34	12.402,17	15.110,54	16.934,14	21.298,85	28.374,78	26.299,38	31.917,06	180.484,77	50.500,00
Rendimentos de Aplicação Financeira	0,00	0,00	0,00	0,00	0,00	0,00	0,00	0,00	0,00	0,00	0,00	0,00	58.216,44	50.500,00
Outras Receitas Patrimoniais	2.143,03	3.531,86	6.341,34	7.634,28	8.497,34	12.402,17	15.110,54	16.934,14	21.298,85	28.374,78	26.299,38	31.917,06	122.268,33	0,00
Receita Agropecuária	0,00	0,00	0,00	0,00	0,00	0,00	0,00	0,00	0,00	0,00	0,00	0,00	0,00	0,00
Receita Industrial	0,00	0,00	0,00	0,00	0,00	0,00	0,00	0,00	0,00	0,00	0,00	0,00	0,00	0,00
Receita de Serviços	0,00	0,00	0,00	0,00	0,00	0,00	0,00	0,00	0,00	0,00	0,00	0,00	0,00	0,00
Transferências Correntes	1.926.112,05	1.864.590,35	2.146.843,64	2.041.568,18	1.946.856,15	3.276.885,62	2.028.120,67	1.947.731,64	2.315.172,00	3.268.110,69	2.269.854,49	2.904.818,52	27.936.854,00	28.581.770,00
Cota-Parte do FPM	785.245,13	820.914,28	986.625,92	853.278,22	816.977,59	1.281.102,91	732.073,49	815.774,16	1.059.467,66	1.577.224,51	1.086.814,99	1.517.102,11	12.332.600,97	0,00
Cota-Parte do ICMS	361.861,98	291.360,92	299.557,29	382.161,53	316.472,10	402.390,10	317.311,25	350.901,78	427.736,45	353.647,69	425.402,49	437.706,74	4.366.510,32	0,00
Cota-Parte do IPVA	45.708,29	62.253,06	19.617,02	21.018,29	20.661,45	25.781,69	30.980,71	34.401,56	27.463,90	16.750,19	20.215,92	17.945,95	342.789,03	0,00
Cota-Parte do ITR	373,58	6,08	0,00	653,87	33,40	60,40	549,02	4.182,04	46,57	117,70	1.251,44	316,86	7.590,96	0,00
Transferência da LC 87/1996	0,00	0,00	0,00	0,00	0,00	0,00	0,00	0,00	0,00	0,00	0,00	0,00	0,00	0,00
Transferência da LC 61/1989	130,56	135,59	130,56	120,52	140,60	120,52	130,56	130,56	130,56	125,54	147,62	136,27	1.579,46	0,00
Transferência do FUNDEB	507.553,31	465.269,72	479.473,67	511.420,78	436.583,45	503.799,57	481.475,47	482.934,44	555.644,34	626.969,66	570.924,49	712.862,85	6.334.911,75	0,00
Outras Transferências Correntes	225.238,20	224.650,70	320.166,07	272.904,97	355.987,56	1.063.630,43	465.600,17	259.407,10	244.692,52	693.275,40	612.115,01	674.853,56	5.412.521,69	28.581.770,00
Outras Receitas Correntes	12.987,62	783,00	0,00	75,00	0,00	0,00	0,00	0,00	71,00	3.655,16	5.500,00	0,00	23.071,78	830,00
DEDUÇÕES (II)	-238.664,04	-234.933,91	-261.186,08	-251.446,40	-146.492,80	-341.891,06	-216.208,94	-241.077,96	-302.966,95	-294.067,98	-302.061,11	-391.025,09	-3.222.022,32	-3.277.200,00
Contrib. Servidor Plano de Previdência	0,00	0,00	0,00	0,00	0,00	0,00	0,00	0,00	0,00	0,00	0,00	0,00	0,00	0,00
Compensação Financeira entre Regimes	0,00	0,00	0,00	0,00	0,00	0,00	0,00	0,00	0,00	0,00	0,00	0,00	0,00	0,00

FONTE: Sistema Gestor Ágape Sistemas, Unidade Responsável: PREFEITURA MUN. DE NOSSA SENHORA APARECIDA

ESPECIFICAÇÃO	MAR/2021	ABR/2021	MAI/2021	JUN/2021	JUL/2021	AGO/2021	SET/2021	OUT/2021	NOV/2021	DEZ/2021	JAN/2022	FEV/2022	TOTAL (ÚLTIMOS 12 MESES)	PREVISÃO P/O EXERCÍCIO
Rendimentos de Aplicações de Recursos Previdenciários	0,00	0,00	0,00	0,00	0,00	0,00	0,00	0,00	0,00	0,00	0,00	0,00	0,00	0,00
Deduções para o FUNDEB	-238.664,04	-234.933,91	-261.186,08	-251.446,40	-146.492,80	-341.891,06	-216.208,94	-241.077,96	-302.966,95	-294.067,98	-302.061,11	-391.025,09	-3.222.022,32	-3.277.200,00
RECEITA CORRENTE LÍQUIDA (III) = (I - II)	1.779.493,29	1.717.901,99	2.013.860,38	1.857.789,88	1.920.574,57	3.048.834,60	1.921.292,75	1.801.863,27	2.105.017,51	3.121.986,81	2.050.541,66	2.594.645,74	25.933.802,45	26.323.000,00
(-) Transferências obrigatórias da União relativas às emendas individuais (art. 166-A, § 1º, da CF) (IV)	0,00	0,00	0,00	0,00	0,00	800.000,00	0,00	0,00	0,00	0,00	0,00	0,00	800.000,00	0,00
RECEITA CORRENTE LÍQUIDA AJUSTADA PARA PARA	1.779.493,29	1.717.901,99	2.013.860,38	1.857.789,88	1.920.574,57	2.248.834,60	1.921.292,75	1.801.863,27	2.105.017,51	3.121.986,81	2.050.541,66	2.594.645,74	25.133.802,45	26.323.000,00
CÁLCULO DOS LIMITES DE ENDIVIDAMENTO (V) = (III - IV)	1.779.493,29	1.717.901,99	2.013.860,38	1.857.789,88	1.920.574,57	2.248.834,60	1.921.292,75	1.801.863,27	2.105.017,51	3.121.986,81	2.050.541,66	2.594.645,74	25.133.802,45	26.323.000,00
(-) Transferências obrigatórias da União relativas às emendas de bancada (art. 166, § 16, da CF) (VI)	0,00	0,00	0,00	0,00	0,00	0,00	100.000,00	0,00	0,00	0,00	0,00	0,00	100.000,00	0,00
RECEITA CORRENTE LÍQUIDA AJUSTADA PARA	1.779.493,29	1.717.901,99	2.013.860,38	1.857.789,88	1.920.574,57	2.248.834,60	1.821.292,75	1.801.863,27	2.105.017,51	3.121.986,81	2.050.541,66	2.594.645,74	25.033.802,45	26.323.000,00
CÁLCULO DOS LIMITES DA DESPESA COM PESSOAL (VII) = (V - VI)														

Jeane de Jesus Barreto
 JEANE DE JESUS BARRETO
 PREFEITA MUNICIPAL

Jose Leidivaldo Oliveira
 JOSE LEIDIVALDO OLIVEIRA
 SECRETARIO FINANÇAS

Blanca Secundo Gois
 BLANCA SECUNDO GOIS
 CONTADORA CRC/SE Nº 5855

Gilson Lima Alves
 GILSON LIMA ALVES
 SECRETARIO DE CONTROLE INTERNO

MUNICÍPIO DE NOSSA SENHORA APARECIDA
 RELATÓRIO RESUMIDO DA EXECUÇÃO ORÇAMENTÁRIA
DEMONSTRATIVO DAS RECEITAS E DESPESAS PREVIDENCIÁRIAS DO REGIME GERAL DE PREVIDÊNCIA DOS SERVIDORES
 ORÇAMENTO DA SEGURIDADE SOCIAL
 PERÍODO DE REFERÊNCIA: JANEIRO A FEVEREIRO 2022

RECEITAS	PREVISÃO INICIAL	PREVISÃO ATUALIZADA	RECEITAS REALIZADAS		Em Reais
			Até o Bimestre/ <Exercício>	Até o Bimestre/ <Exercício Anterior>	
RECEITAS CORRENTES (I)					
Receita de Contribuições dos Segurados					
Pessoal Civil					
Ativo					
Inativo					
Pensionista					
Pessoal Militar					
Ativo					
Inativo					
Militar					
Outras Receitas de Contribuições					
Receita Patrimonial					
Receitas Imobiliárias					
Receitas de Valores Mobiliários					
Outras Receitas Patrimoniais					
Receita de Serviços					
Outras Receitas Correntes					
Compensação Previdenciária do RGPS para o RPPS					
Demais Receitas Correntes					
RECEITAS DE CAPITAL (II)					
Alienação de Bens, Direitos e Ativos					
Amortização de Empréstimos					
Outras Receitas de Capital					
TOTAL DAS RECEITAS PREVIDENCIÁRIAS RPPS - (III) = (I + II)					

SEM MOVIMENTO





DESPESAS PREVIDENCIÁRIAS - RPPS	DOTAÇÃO INICIAL	DOTAÇÃO ATUALIZADA	DESPESAS EMPENHADAS		DESPESAS LIQUIDADAS		INSCRITAS EM RESTOS A PAGAR NÃO PROCESSADOS	
			Até o Bimestre/ <Exercício>	Até o Bimestre/ <Exercício Anterior>	Até o Bimestre/ <Exercício>	Até o Bimestre/ <Exercício Anterior>	Em <Exercício>	Em <Exercício Anterior>
ADMINISTRAÇÃO (IV)								
Despesas Correntes								
Despesas de Capital								
PREVIDÊNCIA (V)								
Pessoal Civil								
Aposentadorias								
Pensões								
Outros Benefícios Previdenciários								
Pessoal Militar								
Reformas								
Pensões								
Outros Benefícios Previdenciários								
Outras Despesas Previdenciárias								
Compensação Previdenciária do RPPS para o RGPS								
Demais Despesas Previdenciárias								
TOTAL DAS DESPESAS PREVIDENCIÁRIAS RPPS (VI) = (IV + V)								
RESULTADO PREVIDENCIÁRIO (VII) = (III - VI)								
RECURSO RPPS ARRECADADOS EM EXERCÍCIO								
VALOR								
RESERVA ORÇAMENTÁRIA DO RPPS								
VALOR								
APORTES DE RECURSOS PARA O PLANO PREVIDENCIÁRIO DO RPPS								
Plano de Amortização - Contribuição Patronal Suplementar								
Plano de Amortização - Aporte Periódico de Valores Predefinidos								
Outros Aportes para o RPPS								
Recursos para Cobertura de Déficit Financeiro								
BENS E DIREITOS DO RGPS								
Caixa								
Bancos Conta Movimento								
Investimentos e Aplicações								
Outros Bens e Direitos								

SEM MOVIMENTO





RECEITAS PREVIDENCIÁRIAS - RPPS	PREVISÃO INICIAL	PREVISÃO ATUALIZADA	RECEITAS REALIZADAS	
			Até o Bimestre/ <Exercício>	Até o Bimestre/ <Exercício Anterior>
RECEITAS CORRENTES (VIII) Receita de Contribuições dos Segurados Civil Ativo Inativo Pensionista Militar Ativo Inativo Pensionista Receita de Contribuições Patronais Civil Ativo Inativo Pensionista Militar Ativo Inativo Pensionista Em Regime de Parcelamento de Débitos Receita Patrimonial Receitas Imobiliárias Receitas de Valores Mobiliários Outras Receitas Patrimoniais Receita de Serviços Outras Receitas Correntes Compensação Previdenciária do RGPS para o RPPS Demais Receitas Correntes RECEITAS DE CAPITAL (IX) Alienação de Bens, Direitos e Ativos Amortização de Empréstimos Outras Receitas de Capital RECEITAS DE CAPITAL (IX) Alienação de Bens Amortização de Empréstimos Outras Receitas de Capital TOTAL DAS RECEITAS PREVIDENCIÁRIAS RPPS - (X) = (VIII + IX)				

SEM MOVIMENTO





SEM MOVIMENTO

DESPESAS PREVIDENCIÁRIAS - RPPS	DOTAÇÃO INICIAL		DOTAÇÃO ATUALIZADA		DESPESAS EMPENHADAS		DESPESAS LIQUIDADAS		INSCRITAS EM RESTOS A PAGAR NÃO		
	Até o Bimestre/ <Exercício>	Anterior>	Até o Bimestre/ <Exercício>	Anterior>	Até o Bimestre/ <Exercício>	Anterior>	Até o Bimestre/ <Exercício>	Anterior>	Em <Exercício>	Em <Exercício>	Anterior>
ADMINISTRAÇÃO (XI)											
Despesas Correntes											
Despesas de Capital											
PREVIDÊNCIA (XII)											
Benefícios - Civil											
Aposentadorias											
Pensões											
Outros Benefícios Previdenciários											
Benefícios - Militar											
Reformas											
Pensões											
Outros Benefícios Previdenciários											
Outras Despesas Previdenciárias											
Compensação Previdenciária do RPPS para o RGPS											
Demais Despesas Previdenciárias											
TOTAL DAS DESPESAS PREVIDENCIÁRIAS (XIII) = (XI + XII)											
RESULTADO PREVIDENCIÁRIO (XIV) = (X-XIII)											

APORTES REALIZADOS


APORTES DE RECURSOS PARA O PLANO FINANCEIRO DO RPPS

Recursos para Cobertura de Insuficiências Financeiras

Recursos para Formação de Reserva

FONTE: Sistema: <AGAPE>, Unidade Responsável: <Município de Nossa Senhora Aparecida>, Emissão: <27/03/2022>.


 JEANE DE JESUS BARRETO
 PREFEITA MUNICIPAL


 JOSÉ LEIDIVALDO OLIVEIRA
 SECRETARIO FINANÇAS


 BIANCA SECUNDO GOIS
 CONTADORA CRC/SE Nº 5855


 GILSON LIMA ALVES
 SECRETARIO DE CONTROLE INTERNO

MUNICÍPIO DE NOSSA SENHORA APARECIDA
 RELATÓRIO RESUMIDO DA EXECUÇÃO ORÇAMENTÁRIA
 DEMONSTRATIVO DO RESULTADO PRIMÁRIO E NOMINAL
 ORÇAMENTOS FISCAL E DA SEGURIDADE SOCIAL
 PERÍODO DE REFERÊNCIA: JANEIRO A FEVEREIRO 2022

RREO - ANEXO 6 (LRF, art 53, inciso III)

RECEITAS PRIMÁRIAS	PREVISÃO ATUALIZADA	RECEITAS REALIZADAS	
		Até o Bimestre (a)	Em reais
RECEITAS CORRENTES (I)	29.600.200,00	5.338.273,60	
Impostos, Taxas e Contribuições de Melhoria			
IPTU	613.100,00	81.713,69	
ISS	33.600,00	2.490,49	
ITBI	193.000,00	48.856,62	
IRRF	103.000,00	11.145,35	
Outros Impostos, Taxas e Contribuições de Melhoria	200.500,00	5.564,71	
Contribuições	83.000,00	13.656,52	
Recicla Patrimonial	344.000,00	18.170,46	
Outras Receita Patrimonial	50.500,00	58.216,44	
Aplicações Financeiras (II)	50.500,00	58.216,44	
Transferências Correntes	28.591.770,00	5.174.673,01	
Cota-Parte do FPM	13.260.000,00	2.603.917,10	
Cota-Parte do ICMS	3.000.000,00	821.500,25	
Cota-Parte do IPVA	380.000,00	38.161,87	
Cota-Parte ITR	3.000,00	1.568,30	
Transferência da LC 87/96	100,00	0,00	
Transferência da LC 61/89	5.000,00	460,43	
Transferência do FUNDEB	6.836.800,00	1.283.787,34	
Outras Transferências Correntes	5.106.870,00	425.277,72	
Demais Receitas Correntes	830,00	5.500,00	
Outras Receitas Financeiras (III)			
Receitas Correntes Restantes	830,00	5.500,00	
RECEITAS PRIMÁRIAS CORRENTES (IV) = (I-II-III)	29.549.700,00	5.280.057,16	
RECEITAS DE CAPITAL (V)	677.000,00	0,00	
Operações de Crédito (VI)			
Amortização de Empréstimos (VII)			
Alienação de Bens	1.500,00	0,00	
Receitas de Alienação de Investimentos Temporários (VIII)			
Receita de Alienação de Investimentos Permanentes (IX)			
Outras Alienações de Bens	1.500,00	0,00	
Transferências de Capital	675.500,00	0,00	
Convênios			
Outras Transferências de Capital			
Outras Receitas de Capital	675.500,00	0,00	
Outras Receitas de Capital Não Primárias (X)	0,00	0,00	
Outras Receitas de Capital Primária			
RECEITAS PRIMÁRIAS DE CAPITAL (XD) = (V-VI-VII-VIII-IX-X)	677.000,00	0,00	
RECEITA PRIMÁRIA TOTAL (XII) = (IV+XI)	30.226.700,00	5.280.057,16	

DESPESAS PRIMÁRIAS	DOTAÇÃO ATUALIZADA	ATÉ O BIMESTRE						RESTOS A PAGAR NÃO PROCESSADOS	
		DESPESAS EMPENHADAS	DESPESAS LIQUIDADAS	DESPESAS PAGAS (a)	RESTOS A PAGAR PROCESSADOS PAGOS (b)	LIQUIDADOS	PAGOS (c)	RESTOS A PAGAR NÃO PROCESSADOS	
								LIQUIDADOS	PAGOS
DESPESAS CORRENTES (XIII)	25.222.592,00	15.747.509,35	3.370.149,48	3.143.277,62	253.038,47	284.318,59	283.541,89	283.541,89	
Pessoal e Encargos Sociais	15.731.189,16	11.072.397,59	2.271.181,13	2.267.258,06	-	-	-	-	
Juros e Encargos da Dívida (XIV)	1.000,00	-	-	-	-	-	-	-	
Outras Despesas Correntes	9.490.402,84	4.675.111,76	1.098.968,35	876.019,56	253.038,47	284.318,59	283.541,89	283.541,89	
DESPESAS PRIMÁRIAS CORRENTES (XV) = (XIII - XIV)	25.221.592,00	15.747.509,35	3.370.149,48	3.143.277,62	253.038,47	284.318,59	283.541,89	283.541,89	
DESPESAS DE CAPITAL (XVI)	1.751.808,00	921.651,89	436.402,54	436.402,54	61.400,12	135.445,15	54.080,00	54.080,00	
Investimentos	939.808,00	113.659,61	46.297,43	46.297,43	61.400,12	135.445,15	54.080,00	54.080,00	
Inversões Financeiras	-	-	-	-	-	-	-	-	
Concessão de Empréstimos e Financiamentos (XVII)	-	-	-	-	-	-	-	-	
Aquisição de Título de Capital já Integralizado (XVIII)	-	-	-	-	-	-	-	-	
Aquisição de Título de Crédito (XIX)	-	-	-	-	-	-	-	-	
Demais Inversões Financeiras	-	-	-	-	-	-	-	-	
Amortização da Dívida (XX)	1.000,00	-	-	-	-	-	-	-	
DESPESAS PRIMÁRIAS DE CAPITAL (XXI)=(XVI-XVII-XVIII-XIX-XX)	812.000,00	807.992,28	390.105,11	390.105,11	-	-	-	-	
RESERVA DE CONTINGÊNCIA (XXII)	939.808,00	113.659,61	46.297,43	46.297,43	61.400,12	135.445,15	54.080,00	54.080,00	
DESPESA PRIMÁRIA TOTAL (XXIII)=(XV+XXI+XXII)	24.600,00	15.861.168,96	3.416.446,91	3.189.575,05	314.438,59	419.763,74	337.621,89	337.621,89	
RESULTADO PRIMÁRIO (XXIV) = (XIIIa-XXIIIa+XXIIIb+XXIIIc)				1.438.421,63					

META FISCAL PARA O RESULTADO PRIMÁRIO

Meta fixada no Anexo de Metas Fiscais da LDO para o exercício de referência

VALOR CORRENTE

JUROS NOMINAIS

JUROS, ENCARGOS E VARIAÇÕES MONETÁRIAS ATIVOS (XXV)

JUROS, ENCARGOS E VARIAÇÕES MONETÁRIAS PASSIVOS (XXVI)

VALOR INCORRIDO

58.216,44

RESULTADO NOMINAL - Acima da Linha (XXVII)=(XXV+(XXV-XXVI))

1.496.638,07

META FISCAL PARA O RESULTADO NOMINAL

Meta fixada no Anexo de Metas Fiscais da LDO para o exercício de referência

VALOR CORRENTE

ABAIXO DA LINHA

CÁLCULO DO RESULTADO NOMINAL

SALDO

Até o <Bimestre>

(b)

DÍVIDA CONSOLIDADA (XXVIII)

DEDUÇÕES (XXIX)

Disponibilidade de Caixa

Disponibilidade de Caixa Bruta

(-) Restos a Pagar Processados (XXX)

(-) Depósitos Restituintes e Valores Vinculados

Demais Haveres Financeiros

DÍVIDA CONSOLIDADA LÍQUIDA (XXXI) = (XXVIII - XXIX)

Anexo 6 - Primário e Nominal

13.971.454,17

3.923.876,33

3.923.876,33

5.394.608,41

365.158,52

1.105.573,56

10.047.577,84

13.575.676,78

4.562.091,61

4.562.091,61

6.123.589,53

132.861,78


1.428.636,14

9.013.585,17


Página 2 de 4



AJUSTE METODOLÓGICO	Até o <Bimestre>
VARIAÇÃO SALDO RPP = (XXXIII) = (XXXa - XXXb) RECEITA DE ALIENAÇÃO DE INVESTIMENTOS PERMANENTES (IX) PASSIVOS RECONHECIDOS NA DC (XXXIV) VARIAÇÃO CAMBIAL (XXXV) PAGAMENTO DE PRECATÓRIOS INTEGRANTE DA DC (XXXVI) OUTROS AJUSTES (XXXVII)	232.296,74
RESULTADO NOMINAL AJUSTADO - Abaixo da Linha (XXXVIII) = (XXXII - XXXIII - IX + XXXIV + XXXV - XXXVI + XXXVII)	801.695,93
RESULTADO PRIMÁRIO - Abaixo da Linha (XXXIX) = XXXVIII - (XXV - XXVI)	743.479,49
INFORMAÇÕES ADICIONAIS	
SALDO DE EXERCÍCIOS ANTERIORES	
Recursos Arrecadados em Exercícios Anteriores - RPPS	
Superávit Financeiro Utilizado para Abertura e Reabertura de Créditos Adicionais	
RESERVA ORÇAMENTÁRIA DO RPPS	
FONTE: Sistema: <AGAPES>, Unidade Responsável: <Município de Nossa Senhora Aparecida>, Emissão: <27/03/2022>.	


 JEANE DE JESUS BARRETO
 PREFEITA MUNICIPAL


 JOSÉ LEIDIVALDO OLIVEIRA
 SECRETÁRIO FINANCEIRO


 BIANCA SECUNDO GOIS
 CONTADORA CRC/SE Nº 5855



**RELATÓRIO RESUMIDO DA EXECUÇÃO ORÇAMENTÁRIA
 DEMONSTRATIVO DOS RESTOS A PAGAR POR PODER E ÓRGÃO
 1º BIMESTRE DE 2022**

RREO - ANEXO VII (LRF, art. 53, inciso V)

PODER/ÓRGÃO	RESTOS A PAGAR PROCESSADOS						RESTOS A PAGAR NÃO PROCESSADOS						SALDO TOTAL			
	INSCRITOS		PAGOS	CANCELADO	SALDO	INSCRITOS EM EXERCÍCIOS ANTERIORES	LIQUIDADO	PAGOS	CANCELADO	SALDO	INSCRITOS EM 31/DEZ/2021	LIQUIDADO		PAGOS	CANCELADO	SALDO
	EM EXERCÍCIOS ANTERIORES	EM 31/DEZ/2021														
RESTOS A PAGAR (EXCETO INTRA-ORÇAMENTÁRIOS) (I)																
PODER EXECUTIVO	78.905,94	286.252,58	314.438,59	0,00	50.719,93	370.207,79	419.763,74	337.621,89	0,00	410.395,87	377.809,97	419.763,74	337.621,89	0,00	410.395,87	461.115,80
PODER LEGISLATIVO	78.905,94	286.252,58	314.438,59	0,00	50.719,93	370.207,79	419.763,74	337.621,89	0,00	410.395,87	377.809,97	419.763,74	337.621,89	0,00	410.395,87	461.115,80
Câmara Municipal	0,00	0,00	0,00	0,00	0,00	0,00	0,00	0,00	0,00	0,00	0,00	0,00	0,00	0,00	0,00	0,00
Tribunal de Contas do Município	0,00	0,00	0,00	0,00	0,00	0,00	0,00	0,00	0,00	0,00	0,00	0,00	0,00	0,00	0,00	0,00
RESTOS A PAGAR (INTRA-ORÇAMENTÁRIOS) (II)																
TOTAL (III) = (I + II)	78.905,94	286.252,58	314.438,59	0,00	50.719,93	370.207,79	419.763,74	337.621,89	0,00	410.395,87	377.809,97	419.763,74	337.621,89	0,00	410.395,87	461.115,80
RESTOS A PAGAR (INTRA-ORÇAMENTÁRIOS)																
PODER EXECUTIVO	0,00	0,00	0,00	0,00	0,00	0,00	0,00	0,00	0,00	0,00	0,00	0,00	0,00	0,00	0,00	0,00
PODER LEGISLATIVO	0,00	0,00	0,00	0,00	0,00	0,00	0,00	0,00	0,00	0,00	0,00	0,00	0,00	0,00	0,00	0,00
Câmara Municipal	0,00	0,00	0,00	0,00	0,00	0,00	0,00	0,00	0,00	0,00	0,00	0,00	0,00	0,00	0,00	0,00
Tribunal de Contas do Município	0,00	0,00	0,00	0,00	0,00	0,00	0,00	0,00	0,00	0,00	0,00	0,00	0,00	0,00	0,00	0,00

Handwritten signatures and initials in blue ink.

FONTE: Sistema Gestor Ágape Sistemas, Unidade Responsável: PREFEITURA MUN. DE NOSSA SENHORA APARECIDA




PREFEITURA MUN. DE NOSSA SENHORA APARECIDA
AVENIDA ABDON JOSE BARRETO, 1223, CENTRO
CEP: 49.540-000
CNPJ: 13.101.308/0001-75

RELATÓRIO RESUMIDO DA EXECUÇÃO ORÇAMENTÁRIA
DEMONSTRATIVO DOS RESTOS A PAGAR POR PODER E ÓRGÃO
1º BIMESTRE DE 2022

RREO - ANEXO VII (LRF, art. 53, inciso V)


JEANE DE JESUS BARRETO
PREFEITA MUNICIPAL


BIANCA SECUNDO GOIS
CONTADORA CRC/SE Nº 5855


JOSE LEIDIVALDO OLIVEIRA
SECRETÁRIO FINANÇAS


GILSON LIMA ALVES
SECRETÁRIO DE CONTROLE INTERNO

MUNICÍPIO DE NOSSA SENHORA APARECIDA
 RELATORIO RESUMIDO DA EXECUÇÃO ORÇAMENTÁRIA
 DEMONSTRATIVO DAS RECEITAS E DESPESAS COM MANUTENÇÃO E DESENVOLVIMENTO DO ENSINO - MDE
 ORÇAMENTOS FISCAL E DA SEGURIDADE SOCIAL
 PERÍODO DE REFERÊNCIA: JANEIRO A FEVEREIRO 2022

RREO - ANEXO 8 (LDB, art. 72)

RECEITA RESULTANTE DE IMPOSTOS (Art. 212 E 212-A da Constituição Federal)		PREVISÃO ATUALIZADA (a)	RECEITAS REALIZADAS Até o Bimestre (b)
1- RECEITA DE IMPOSTOS			
1.1- Receita Resultante do Imposto sobre o IPTU		530.100,00	68.057,17
1.2- Receita Resultante do Imposto sobre o ITBI		33.600,00	2.490,49
1.3- Receita Resultante do Imposto sobre o ISS		103.000,00	11.145,35
1.4- Receita Resultante do Imposto sobre o IRRF		193.000,00	48.856,62
1.4- Receita Resultante do Imposto sobre o IRRF		200.500,00	5.564,71
2- RECEITA DE TRANSFERÊNCIAS CONSTITUCIONAIS E LEGAIS			
2.1- Cota-Parte FPM		16.645.000,00	3.465.431,41
2.1.1- Parcela referente à CF, art. 159, I, alínea b		13.260.000,00	2.603.917,10
2.1.2- Parcela referente à CF, art. 159, I, alíneas d e e		13.000.000,00	2.603.917,10
2.2- Cota-Parte ICMS		260.000,00	0,00
2.3- Cota-Parte IPI-Expatriação		3.000.000,00	821.500,25
2.4- Cota-Parte ITR		2.000,00	283,89
2.5- Cota-Parte IPVA		3.000,00	1.568,30
2.6- Cota-Parte IOF-Outro		380.000,00	38.161,87
2.7- Compensação Financeira proveniente de Impostos e Transferências Constitucionais		0,00	0,00
2.7- Compensação Financeira proveniente de Impostos e Transferências Constitucionais		0,00	0,00
3- TOTAL DA RECEITA DE IMPOSTOS (1 + 2)		17.175.100,00	3.533.488,58
4- TOTAL DESTINADO AO FUNDEB - 20% DE ((2.1.1)+ (2.2) + (2.3) + (2.4) + (2.5) + (2.4) + (2.5)) + 25% DE ((1.1) + (1.2) + (1.3) + (1.4) + (2.1.2) + (2.6) + (2.7))		3.277.000,00	693.086,20
5- VALOR MÍNIMO A SER APLICADO ALÉM DO VALOR DESTINADO AO FUNDEB - 5% DE ((2.1.1.) + (2.2) + (2.3) + (2.4) + (2.5)) + 25% DE ((1.1) + (1.2) + (1.3) + (1.4) + (2.1.2) + (2.6) + (2.7))		1.016.775,00	190.285,86
FUNDEB			
6- RECEITAS RECEBIDAS DO FUNDEB		PREVISÃO ATUALIZADA (a)	RECEITAS REALIZADAS Até o Bimestre (b)
6.1- FUNDEB - Impostos e Transferências de Impostos		6.836.800,00	1.283.787,34
6.1.1 - Principal		6.836.800,00	1.283.787,34
6.1.2 - Rendimentos de Aplicação Financeira		6.836.800,00	1.283.787,34
6.2- FUNDEB - Complementação da União - VAAF		0,00	0,00
6.2.1 - Principal		0,00	0,00
6.2.2 - Rendimentos de Aplicação Financeira		0,00	0,00
6.3- FUNDEB - Complementação da União - VAAF		0,00	0,00
6.3.1 - Principal		0,00	0,00
6.3.2 - Rendimentos de Aplicação Financeira		0,00	0,00
7- RESULTADO LÍQUIDO DAS TRANSFERÊNCIAS DO FUNDEB (6.1.1-4)º		3.559.800,00	590.701,14
RECURSOS RECEBIDOS EM EXERCÍCIOS ANTERIORES E NÃO UTILIZADOS (SUPERÁVIT)		VALOR	
8- TOTAL DE RECURSOS DE SUPERÁVIT			0,00
8.1 - SUPERÁVIT DO EXERCÍCIO IMEDIATAMENTE ANTERIOR			0,00
8.2 - SUPERÁVIT RESIDUAL DE OUTROS EXERCÍCIOS			0,00
9- TOTAL DOS RECURSOS DO FUNDEB DISPONÍVEL PARA UTILIZAÇÃO (6 + 8)			1.283.787,34

DESPESAS COM RECURSOS DO FUNDEB
(Por área de atuação)

10 - PROFISSIONAIS DA EDUCAÇÃO BÁSICA

	(c)	(d)	(e)	(f)	(g)
10.1 - Educação Infantil	5.629.400,00	5.174.993,64	1.018.239,61	1.018.239,61	3.000,00
10.1.1 - Creche	1.688.820,00	1.552.498,10	305.471,88	305.471,88	2.000,00
10.1.2 - Pré-escola	844.410,00	776.249,05	152.735,94	152.735,94	1.000,00
10.2 - Ensino Fundamental	844.410,00	776.249,05	152.735,94	152.735,94	1.000,00
11 - OUTRAS DESPESAS	3.940.580,00	3.622.495,54	712.767,73	712.767,73	1.000,00
11.1 - Educação Infantil	1.073.844,28	2.711,99	0,00	0,00	3.000,00
11.1.1 - Creche	315.403,28	0,00	0,00	0,00	2.000,00
11.1.2 - Pré-escola	157.701,64	0,00	0,00	0,00	1.000,00
11.2 - Ensino Fundamental	157.701,64	0,00	0,00	0,00	1.000,00
11.2.1 - Pré-escola	758.441,00	2.711,99	0,00	0,00	1.000,00
12 - TOTAL DAS DESPESAS COM RECURSOS DO FUNDEB (10 + 11)	6.703.244,28	5.177.705,63	1.020.951,60	1.018.239,61	6.000,00

INDICADORES DO FUNDEB

	(d)	(e)	(f)	(g)	(h)	(i)
DESPESAS CUSTEADAS COM RECEITAS DO FUNDEB RECEBIDAS NO EXERCÍCIO	DESPESAS EMPENHADAS Até o Bimestre	DESPESAS LIQUIDADAS Até o Bimestre	DESPESAS PAGAS Até o Bimestre	INSCRITAS EM RESTOS A PAGAR NÃO PROCESSADO	INSCRITAS EM RESTOS A PAGAR PROCESSADO (sem disponibilidade de caixa)	INSCRITAS EM RESTOS A PAGAR NÃO PROCESSADO
13- Total das despesas do FUNDEB com profissionais da Educação Básica	5.174.993,64	1.018.239,61	1.018.239,61	0,00	0,00	0,00
14- Total das Despesas custeadas com FUNDEB - Impostos e Transferências de Impostos	5.177.705,63	1.020.951,60	1.018.239,61	0,00	0,00	0,00
15- Total das Despesas custeadas com FUNDEB - Complementação da União - VAAF	0,00	0,00	0,00	0,00	0,00	0,00
16- Total das Despesas custeadas com FUNDEB - Complementação da União - VAAAT	0,00	0,00	0,00	0,00	0,00	0,00
17- Total das Despesas custeadas com FUNDEB - Complementação da União - VAAAT aplicadas na Educação Infantil	0,00	0,00	0,00	0,00	0,00	0,00
18- Total das Despesas custeadas com FUNDEB - Complementação da União - VAAAT aplicadas com Despesa de Capital	0,00	0,00	0,00	0,00	0,00	0,00

INDICADORES - Art. 212-A, inciso XI e § 3º - Constituição Federal

	(i)	(j)	(k)	(l)
19- Mínimo de 70% do FUNDEB na Remuneração dos Profissionais da Educação Básica	4.785.760,00	1.018.239,61	0,00	79,32%
20- Percentual de 50% da Complementação da União ao FUNDEB (VAAT) na Educação Infantil	-	-	0,00	#DIV/0!
21- Mínimo de 15% da Complementação da União ao FUNDEB - VAAAT em Despesas de Capital	-	-	0,00	#DIV/0!
INDICADOR - Art. 25, § 3º - Lei nº 14.113, de 2020 - (Máximo de 10% de Superávit)	VALOR MÁXIMO PERMITIDO (m)	VALOR NÃO APLICADO (n)	VALOR NÃO APLICADO APÓS AJUSTE (o)	% NÃO APLICADO (p)
22- Total da Receita Recebida e não Aplicada no Exercício	128.378,73	262.835,74	262.835,74	20,47%

INDICADOR - Art. 25, § 3º - Lei nº 14.113, de 2020 - (Aplicação do Superávit de Exercício Anterior)

	(q)	(r)	(s)	(t)	(u)	(v)
23- Total das Despesas custeadas com Superávit do FUNDEB	VALOR DE SUPERÁVIT PERMITIDO NO EXERCÍCIO ANTERIOR	VALOR NÃO APLICADO NO EXERCÍCIO ANTERIOR	VALOR DE SUPERÁVIT APLICADO ATÉ O PRIMEIRO QUADRIMESTRE	VALOR APLICADO ATÉ O PRIMEIRO QUADRIMESTRE QUANDO INTEGRARÁ O LIMITE CONSTITUCIONAL	VALOR APLICADO APÓS O PRIMEIRO QUADRIMESTRE	VALOR NÃO APLICADO
23.1- Total das Despesas custeadas com FUNDEB - Impostos e Transferências de Impostos	#REF!	0,00	0,00	0,00	0,00	0,00
23.2- Total das Despesas custeadas com FUNDEB - Complementação da União (VAAF + VAAAT)	#REF!	0,00	0,00	0,00	0,00	0,00

DESPESAS COM MANUTENÇÃO E DESENVOLVIMENTO DO ENSINO - MDE CUSTEADAS COM A RECEITA DE IMPOSTOS (EXCETO FUNDEB)

DESPESAS COM AÇÕES TÍPICAS DE MDE - RECEITAS DE IMPOSTOS - EXCETO FUNDEB (Por Área de Atuação)	DOTAÇÃO ATUALIZADA (c)	DESPA EMPENHADA Até o Bimestre (d)	DESPESAS LIQUIDADAS Até o Bimestre (e)	DESPA PAGA Até o Bimestre (f)	INSCRITAS EM RESTOS A PAGAR NÃO PROCESSADO (g)
24- EDUCAÇÃO INFANTIL					
24.1- Creche	544.641,00	412.900,82	71.546,98	70.786,70	0,00
24.2- Pré-escola	272.320,50	206.450,41	35.773,49	35.393,35	0,00
25 - ENSINO FUNDAMENTAL					
	272.320,50	206.450,41	35.773,49	35.393,35	0,00
26 - TOTAL DAS DESPESAS COM AÇÕES TÍPICAS DE MDE (24+25)	1.270.829,00	963.435,22	167.942,93	165.168,99	0,00
	1.815.470,00	1.376.336,04	239.489,90	235.955,69	0,00

APURAÇÃO DAS DESPESAS PARA FINS DE LIMITE CONSTITUCIONAL

DESPESAS DE MDE CUSTEADAS COM RECURSOS DE IMPOSTOS (FUNDEB E RECEITA DE IMPOSTOS) = (L14(d ou e) + L26(d ou e) + L23.10)	VALOR
27- TOTAL DAS DESPESAS DE MDE CUSTEADAS COM RECURSOS DE IMPOSTOS (FUNDEB E RECEITA DE IMPOSTOS) = (L14(d ou e) + L26(d ou e) + L23.10)	1.260.441,50
28 (-) RESULTADO LÍQUIDO DAS TRANSFERÊNCIAS DO FUNDEB = (L7)	590.701,14
29 (-) RESTOS A PAGAR NÃO PROCESSADOS INSCRITOS NO EXERCÍCIO SEM DISPONIBILIDADE FINANCEIRA DE RECURSOS DO FUNDEB IMPOSTOS4 = (L14h)	0,00
30 (-) RESTOS A PAGAR NÃO PROCESSADOS INSCRITOS NO EXERCÍCIO SEM DISPONIBILIDADE FINANCEIRA DE RECURSOS DE IMPOSTOS4 e 7	0,00
31 (-) CANCELAMENTO, NO EXERCÍCIO, DE RESTOS A PAGAR INSCRITOS COM DISPONIBILIDADE FINANCEIRA DE RECURSOS DE IMPOSTOS VINCULADOS AO ENSINO = (L34.1(ac) + L34.2(ac))	0,00
32 - TOTAL DAS DESPESAS PARA FINS DE LIMITE (27 - (28 + 29 + 30 + 31))	669.740,36

APURAÇÃO DO LIMITE MÍNIMO CONSTITUCIONAL 1.º e 5.º

APURAÇÃO EM MDE SOBRE A RECEITA RESULTANTE DE IMPOSTOS	VALOR EXIGIDO (x)	VALOR APLICADO (w)	% APLICADO (y)
33- APLICAÇÃO EM MDE SOBRE A RECEITA RESULTANTE DE IMPOSTOS	883.372,15	669.740,36	18,95%

RESTOS A PAGAR INSCRITOS EM EXERCÍCIOS ANTERIORES COM DISPONIBILIDADE FINANCEIRA DE RECURSOS DE IMPOSTOS E DO FUNDEB

RESTOS A PAGAR INSCRITOS EM EXERCÍCIOS ANTERIORES COM DISPONIBILIDADE FINANCEIRA DE RECURSOS DE IMPOSTOS E DO FUNDEB	SALDO INICIAL (z)	RP LIQUIDADADO (aa)	RP PAGOS (ab)	RP CANCELADOS (ac)	SALDO FINAL (ad)
34- RESTOS A PAGAR DE DESPESAS COM MDE					
34.1 - Executadas com Recursos de Impostos e Transferência de Impostos	0,00	0,00	0,00	0,00	0,00
34.2 - Executadas com Recursos do FUNDEB - Impostos	0,00	0,00	0,00	0,00	0,00
34.3 - Executadas com Recursos do FUNDEB - Complementação da União (VAAT + VAAF)	0,00	0,00	0,00	0,00	0,00

OUTRAS INFORMAÇÕES PARA CONTROLE

RECEITAS ADICIONAIS PARA FINANCIAMENTO DO ENSINO	PREVISÃO ATUALIZADA (a)	RECEITAS REALIZADAS Até o Bimestre (b)
35- RECEITA DE TRANSFERÊNCIAS DO FNDE (INCLUINDO RENDIMENTOS DE APLICAÇÃO FINANCEIRA)	653.800,00	40.785,09
35.1- Salário-Educação	133.500,00	31.352,33
35.2- PDDE	13.700,00	0,00
35.3- PNAE	271.100,00	9.432,76
35.4 - PNATE	217.000,00	0,00
35.5- Outras Transferências do FNDE	18.500,00	0,00
36- RECEITA DE TRANSFERÊNCIAS DE CONVÊNIOS	340.700,00	0,00
37- RECEITA DE ROYALTIRES DESTINADOS À EDUCAÇÃO	0,00	0,00
38- RECEITA DE OPERAÇÕES DE CRÉDITO VINCULADAS À EDUCAÇÃO	0,00	0,00
39- OUTRAS RECEITAS PARA FINANCIAMENTO DO ENSINO	4.000,00	0,00
40 - TOTAL DAS RECEITAS ADICIONAIS PARA FINANCIAMENTO DO ENSINO (35 + 36 + 37 + 38+ 39)	998.500,00	40.785,09

DESPESAS CUSTEADAS COM RECEITAS ADICIONAIS PARA FINANCIAMENTO DO ENSINO de Atuação)	(Por Área)	DOTAÇÃO ATUALIZADA (c)	DESPESAS EMPENHADAS (d)	DESPESAS LIQUIDADAS (e)	DESPESAS PAGAS (f)	INSCRITAS EM RESTOS A PAGAR NÃO PROCESSADOS (g)
41- EDUCAÇÃO INFANTIL						
41.1- Creche		0,00	0,00	0,00	0,00	0,00
41.2- Pré-escola		0,00	0,00	0,00	0,00	0,00
42- ENSINO FUNDAMENTAL						
43- ENSINO MÉDIO		1.027.035,72	437.211,86	48.000,00	32.572,84	0,00
44- ENSINO SUPERIOR		0,00	0,00	0,00	0,00	0,00
45- ENSINO PROFISSIONAL NÃO INTEGRADO AO ENSINO REGULAR		0,00	0,00	0,00	0,00	0,00
46- TOTAL DAS DESPESAS CUSTEADAS COM RECEITAS ADICIONAIS PARA FINANCIAMENTO DO ENSINO (41 + 42 + 43 + 44 + 45)		1.027.035,72	437.211,86	48.000,00	32.572,84	0,00

TOTAL GERAL DAS DESPESAS COM EDUCAÇÃO	DOTAÇÃO ATUALIZADA (c)	DESPESAS EMPENHADAS (d)	DESPESAS LIQUIDADAS (e)	DESPESAS PAGAS (f)	INSCRITAS EM RESTOS A PAGAR NÃO PROCESSADOS (g)
47- TOTAL GERAL DAS DESPESAS COM EDUCAÇÃO (12 + 26 + 46)	9.545.750,00	6.991.253,53	1.311.153,49	1.286.768,14	0,00
47.1- Despesas Correntes	9.420.810,00	6.974.813,57	1.298.553,53	1.274.168,18	0,00
47.1.1- Pessoal Ativo	8.346.965,72	6.972.101,58	1.295.841,54	1.274.168,18	0,00
47.1.2- Pessoal Inativo	0,00	0,00	0,00	0,00	0,00
47.1.3- Transferências às instituições comunitárias, confessionais ou filantrópicas sem fins lucrativos	0,00	0,00	0,00	0,00	0,00
47.1.4- Outras Despesas Correntes	1.073.844,28	2.711,99	2.711,99	0,00	0,00
47.2- Despesas de Capital	124.940,00	16.439,96	12.599,96	12.599,96	0,00
47.2.1- Transferências às instituições comunitárias, confessionais ou filantrópicas sem fins lucrativos	0,00	0,00	0,00	0,00	0,00
47.2.2- Outras Despesas de Capital	124.940,00	16.439,96	12.599,96	12.599,96	0,00

CONTROLE DA DISPONIBILIDADE FINANCEIRA E CONCILIAÇÃO BANCÁRIA	FUNDEB (ae)	SALÁRIO EDUCAÇÃO (af)
48- DISPONIBILIDADE FINANCEIRA EM 31 DE DEZEMBRO DE <EXERCÍCIO ANTERIOR>	0,00	31.523,53
49- (+) INGRESSO DE RECURSOS ATÉ O BIMESTRE (orçamentário)	1.283.787,34	31.352,33
50- (-) PAGAMENTOS EFETUADOS ATÉ O BIMESTRE (orçamentário e restos a pagar)	1.018.239,61	62.804,66
51- (=) DISPONIBILIDADE FINANCEIRA ATÉ O BIMESTRE	265.547,73	71,20
52- (+) AJUSTES POSITIVOS (RETENÇÕES E OUTROS VALORES EXTRAORÇAMENTÁRIOS)	0,00	0,00
53- (-) AJUSTES NEGATIVOS (OUTROS VALORES EXTRAORÇAMENTÁRIOS)	265.547,73	0,00
54- (=) SALDO FINANCEIRO CONCILIADO (Saldo Bancário)	0,00	71,20

FUNTE: Sistema - <AGAPE>, Unidade Responsável: <Município de Nossa Senhora Aparecida>, Emissão: <27/03/2022>

1 SE RESULTADO LÍQUIDO DA TRANSFERÊNCIA (7) > 0 = ACRÉSCIMO RESULTANTE DAS TRANSFERÊNCIAS DO FUNDEB. SE RESULTADO LÍQUIDO DA TRANSFERÊNCIA (7) < 0 = DECRÉSCIMO RESULTANTE DAS TRANSFERÊNCIAS DO FUNDEB

2 Limites mínimos anuais a serem cumpridos no encerramento do exercício.

3 Art. 25, § 3º, Lei 14.113/2020: "Até 10% (dez por cento) dos recursos recebidos à conta dos Fundos, inclusive relativos à complementação da União, nos termos do § 2º do art. 16 desta Lei, poderão ser utilizados no primeiro quadrimestre do exercício imediatamente subsequente, mediante abertura de crédito adicional."


4 Os valores referentes à parcela dos Restos a Pagar inscritos sem disponibilidade financeira vinculada à educação deverão ser informados somente no RREO do último bimestre do exercício.


5 Nos cinco primeiros bimestres do exercício o acompanhamento será feito com base na despesa liquidada. No último bimestre do exercício, o valor deverá corresponder ao total da despesa empenhada.


6 As linhas representam áreas de atuação e não correspondem exatamente às subfunções da Função Educação. As despesas classificadas nas demais subfunções (físcas e nas subfunções afíscas) deverão ser rateadas para essas áreas de atuação.

7 Valor inscrito em RPNP sem disponibilidade de caixa, que não deve ser considerado na apuração dos indicadores e limites

8 Controle da execução de restos a pagar considerados no cumprimento do limite máximo dos exercícios anteriores.


 JEANNE DE JESUS BARRETO
 PREFEITA MUNICIPAL


 JOSÉ LEIDIVALDO OLIVEIRA
 SECRETÁRIO FINANÇAS


 GELSON LIMA ALVES
 SECRETÁRIO DE CONTROLE INTERNO

MUNICÍPIO DE NOSSA SENHORA APARECIDA
 RELATÓRIO RESUMIDO DA EXECUÇÃO ORÇAMENTÁRIA
DEMONSTRATIVO DAS RECEITAS DE OPERAÇÕES DE CRÉDITO E DESPESAS DE CAPITAL
 ORÇAMENTOS FISCAL E DA SEGURIDADE SOCIAL
 PERÍODO DE REFERÊNCIA: JANEIRO Á FEVEREIRO 2022

RREO – ANEXO 9 (LRF, art.53, § 1º, inciso I)


Em Reais			
RECEITAS	PREVISÃO ATUALIZADA (a)	RECEITA (b)	SALDO NÃO REALIZADO (c) = (a - b)
RECEITAS DE OPERAÇÕES DE CREDITO (I)	-	-	-
DESPESA	DOTAÇÃO ATUALIZADA (d)	DESPESAS EMPENHADAS	SALDO NÃO EXECUTADO (f) = (d - e)
SEM MOVIMENTO			
DESPESAS DE CAPITAL			
Investimento			
Inversões Financeiras			
Amortização da Dívida			
(-) Incentivos Fiscais a Contribuinte			
(-) Incentivos Fiscais a Contribuinte por			
DESPESA DE CAPITAL LÍQUIDA (II)			

FONTE: Sistema: <ÁGAPE>, Unidade Responsável: <Município de Nossa Senhora Aparecida>, Emissão: <27/03/2022>.

Notas:

1 Operações de Crédito descritas na CF, art. 167, inciso III


 JEANE DE JESUS BARRETO
 PREFEITA MUNICIPAL


 BIANCA SECUNDO GOIS
 CONTADORA CRC/SE Nº 5855


 JOSÉ LEIDIVALDO OLIVEIRA
 SECRETÁRIO FINANÇAS


 GILSON LIMA ALVES
 SECRETÁRIO DE CONTROLE INTERNO

MUNICÍPIO DE NOSSA SENHORA APARECIDA
 RELATÓRIO RESUMIDO DA EXECUÇÃO ORÇAMENTÁRIA
DEMONSTRATIVO DA PROJEÇÃO ATUARIAL DO REGIME PRÓPRIO DE PREVIDÊNCIA DOS SERVIDORES
 ORÇAMENTO DA SEGURIDADE SOCIAL
 PERÍODO DE REFERÊNCIA: JANEIRO A FEVEREIRO 2022

RREO - ANEXO 10 (LRF, art. 53, § 1º, inciso II)

EXERCÍCIO	RECEITAS PREVIDENCIÁRIAS (a)	DESPESAS PREVIDENCIÁRIAS (b)	RESULTADO PREVIDENCIÁRIO (c) = (a - b)	Em Reais SALDO FINANCEIRO DO EXERCÍCIO (d) = ("d" exerc. Anterior) + (c)
SEM MOVIMENTO				

FONTE: Sistema: <ÁGAPE>, Unidade Responsável: <Município de Nossa Senhora Aparecida>, Emissão: <27/03/2022>.


1 Projeção atuarial elaborada em <DATA DA AVALIAÇÃO> e oficialmente enviada para o Ministério da Previdência Social - MPS.


 JEANNE DE JESUS BARRETO
 PREFEITA MUNICIPAL



BIANCA SECUNDO GOIS
 CONTADORA CRC/SE Nº 5855


 JOSÉ LEIDIVALDO OLIVEIRA
 SECRETÁRIO FINANÇAS



 GILSON LIMA ALVES
 SECRETÁRIO DE CONTROLE INTERNO

MUNICÍPIO DE NOSSA SENHORA APARECIDA
 RELATÓRIO RESUMIDO DA EXECUÇÃO ORÇAMENTÁRIA
DEMONSTRATIVO DA RECEITA DE ALIENAÇÃO DE ATIVOS E APLICAÇÃO DOS RECURSOS
 ORÇAMENTOS FISCAL E DA SEGURIDADE SOCIAL
 PERÍODO DE REFERÊNCIA: JANEIRO A FEVEREIRO 2022

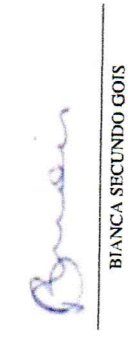
RREO – ANEXO 11 (LRF, art. 53, § 1º, inciso III)		RECEITAS REALIZADAS				Em Reais	
		PREVISÃO ATUALIZADA	(b)			SALDO	(c) = (a-b)
		(a)					
RECEITAS							
RECEITAS DE ALIENAÇÃO DE ATIVOS (I)							
Receita de Alienação de Bens Móveis							
Receita de Alienação de Bens Imóveis							
DESPESAS							
DOTAÇÃO ATUALIZADA		DESPESAS	DESPESAS	DESPESAS	DESPESAS	PAGAMENTO	SALDO
		(e)	(f)	(g)	(h)	DE RESTOS A PAGAR	(b) = (d-e)
						(g)	(h) = (d-e)
APLICAÇÃO DOS RECURSOS DA ALIENAÇÃO DE ATIVOS							
Despesas de Capital							
Investimentos							
Inversões Financeiras							
Amortização da Dívida							
Despesas Correntes dos Regimes de Previdência							
Regime Próprio dos Servidores Públicos							
SALDO FINANCEIRO A APLICAR		<EXERCÍCIO ANTERIOR>	<EXERCÍCIO>			SALDO ATUAL	(k) = (III + IIIj)
VALOR (III)		(i)	(j) = (Ib - (IIf + IIg))				

FONTE: Sistema: <ÁGAPE>, Unidade Responsável: <Município de Nossa Senhora Aparecida>, Emissão: <27/03/2022>.


 JEANE DE JESUS BARRETO
 PREFEITA MUNICIPAL


 JOSÉ LEIDIVALDO OLIVEIRA
 SECRETÁRIO FINANÇAS


 GILSON LIMA ALVES
 SECRETÁRIO DE CONTROLE INTERNO


 BIANCA SECUNDO GOIS
 CONTADORA CRC/SE Nº 5855

MUNICÍPIO DE NOSSA SENHORA APARECIDA
RELATÓRIO RESUMIDO DA EXECUÇÃO ORÇAMENTÁRIA
DEMONSTRATIVO DAS RECEITAS E DESPESAS COM AÇÕES E SERVIÇOS PÚBLICOS DE SAÚDE
ORÇAMENTOS FISCAL E DA SEGURIDADE SOCIAL
PERÍODO DE REFERÊNCIA: JANEIRO A FEVEREIRO 2022

RREO - ANEXO 12 (LC 141/2012, art. 35)

RECEITAS RESULTANTES DE IMPOSTOS E TRANSFERÊNCIAS CONSTITUCIONAIS E LEGAIS	PREVISÃO INICIAL		PREVISÃO ATUALIZADA		RECEITAS REALIZADAS	
	Até o Bimestre		Até o Bimestre		Até o Bimestre	
	(a)	(b)	(c)	(d)	(e)	(f)
RECEITA DE IMPOSTOS (I)	530.100,00	530.100,00	530.100,00	530.100,00	68.057,17	68.057,17
Receita Resultante do Imposto Predial e Territorial Urbano - IPTU	33.600,00	33.600,00	33.600,00	33.600,00	2.490,49	2.490,49
Multas, Juros de Mora, Dívida Ativa e Outros Encargos - IPTU	0,00	0,00	0,00	0,00	0,00	0,00
Receita Resultante do Imposto sobre Transmissão Inter Vivos - ITBI	103.000,00	103.000,00	103.000,00	103.000,00	11.145,35	11.145,35
Multas, Juros de Mora, Dívida Ativa e Outros Encargos - ITBI	0,00	0,00	0,00	0,00	0,00	0,00
Receita Resultante do Imposto sobre Serviço de Qualquer Natureza - ISS	193.000,00	193.000,00	193.000,00	193.000,00	48.856,62	48.856,62
Multas, Juros de Mora, Dívida Ativa e Outros Encargos - ISS	0,00	0,00	0,00	0,00	0,00	0,00
RECEITA DE TRANSFERÊNCIAS CONSTITUCIONAIS E LEGAIS (II)	200.500,00	200.500,00	200.500,00	200.500,00	5.564,71	5.564,71
Receita Resultante do Imposto sobre Renda e Proventos de Qualquer Natureza Retido na Fonte - IRRF	16.386.000,00	16.386.000,00	16.386.000,00	16.386.000,00	3.465.431,41	3.465.431,41
Cota-Parte FPM	13.000.000,00	13.000.000,00	13.000.000,00	13.000.000,00	2.603.917,10	2.603.917,10
Cota-Parte ITR	3.000,00	3.000,00	3.000,00	3.000,00	1.568,30	1.568,30
Cota-Parte IPVA	380.000,00	380.000,00	380.000,00	380.000,00	38.161,87	38.161,87
Cota-Parte ICMS	3.000.000,00	3.000.000,00	3.000.000,00	3.000.000,00	821.500,25	821.500,25
Cota-Parte IP/Exportação	2.000,00	2.000,00	2.000,00	2.000,00	283,89	283,89
Compensação Financeira Provenientes de Impostos e Transferências Constitucionais	1.000,00	1.000,00	1.000,00	1.000,00	0,00	0,00
Desoneração ICMS - LC 87/1996	1.000,00	1.000,00	1.000,00	1.000,00	0,00	0,00
Outras	0,00	0,00	0,00	0,00	0,00	0,00
TOTAL DAS RECEITAS RESULTANTES DE IMPOSTOS E TRANSFERÊNCIAS CONSTITUCIONAIS E LEGAIS - (II) = (I) + (II)	16.916.100,00	16.916.100,00	16.916.100,00	16.916.100,00	3.533.488,58	3.533.488,58
DESPESAS COM AÇÕES E SERVIÇOS PÚBLICOS DE SAÚDE (ASPS) - POR SUBFUNÇÃO E CATEGORIA ECONÔMICA	DOTAÇÃO INICIAL	DOTAÇÃO ATUALIZADA	DESPESAS EMPENHADAS	DESPESAS LIQUIDADAS	DESPESAS PAGAS	Inscritas em Restos a Pagar não Processados
	(c)	(d)	(e)	(f)	(g)	
	Até o Bimestre	Até o Bimestre	Até o Bimestre	Até o Bimestre	Até o Bimestre	Até o Bimestre
	(a)	(b)	(c) x 100	(d) x 100	(e) x 100	(f) x 100
ATENÇÃO BÁSICA (IV)	970.630,00	823.910,00	50,70%	81.856,71	79.917,51	9,70%
Despesa Corrente	967.530,00	793.810,00	50,08%	81.856,71	79.917,51	10,07%
Despesa de Capital	3.100,00	30.100,00	67,03%	0,00	0,00	0,00%
ASSISTÊNCIA HOSPITALAR E AMBULATORIAL (V)	0,00	0,00	#DIV/0!	0,00	0,00	#DIV/0!
Despesa Corrente	0,00	0,00	#DIV/0!	0,00	0,00	#DIV/0!
Despesa de Capital	0,00	0,00	#DIV/0!	0,00	0,00	#DIV/0!
SUPORTE FARMACÊUTICO E TERAPÊUTICO (VI)	57.300,00	182.300,00	68,57%	26.634,96	26.634,96	14,61%
Despesa Corrente	57.300,00	182.300,00	68,57%	26.634,96	26.634,96	14,61%
Despesa de Capital	0,00	0,00	#DIV/0!	0,00	0,00	#DIV/0!
VIGILÂNCIA SANITÁRIA (VII)	20.120,00	20.120,00	0,00%	0,00	0,00	0,00%
Despesa Corrente	18.120,00	18.120,00	0,00%	0,00	0,00	0,00%
Despesa de Capital	2.000,00	2.000,00	0,00%	0,00	0,00	0,00%
VIGILÂNCIA EPIDEMIOLÓGICA (VIII)	14.500,00	40.710,00	69,30%	14.105,00	14.105,00	34,65%
Despesa Corrente	12.500,00	38.710,00	72,88%	14.105,00	14.105,00	36,44%
Despesa de Capital	2.000,00	2.000,00	0,00%	0,00	0,00	0,00%
ALIMENTAÇÃO E NUTRIÇÃO (IX)	0,00	0,00	#DIV/0!	0,00	0,00	#DIV/0!
Despesa Corrente	0,00	0,00	#DIV/0!	0,00	0,00	#DIV/0!
Despesa de Capital	0,00	0,00	#DIV/0!	0,00	0,00	#DIV/0!
OUTRAS SUBFUNÇÕES (X)	1.944.400,00	1.817.874,66	31,63%	153.120,14	150.220,14	8,26%
Despesa Corrente	1.941.300,00	1.814.774,66	31,69%	153.120,14	150.220,14	8,28%
Despesa de Capital	3.100,00	3.100,00	0,00%	0,00	0,00	0,00%
TOTAL DAS DESPESAS COM SAÚDE (XD)=(IV+V+VI+VII+VIII+IX+X)	3.006.950,00	2.884.914,66	39,72%	275.116,81	270.877,61	9,39%

Anexo 12 - Saúde

APURAÇÃO DO CUMPRIMENTO DO LIMITE MÍNIMO PARA APLICAÇÃO EM ASPS

DESPESA EMPENHADA (d)	DESPESA LIQUIDADADA (e)	DESPESA PAGA (f)
1.145.975,90	275.716,81	270.877,61
0,00	0,00	0,00
0,00	0,00	0,00
0,00	0,00	0,00
1.145.975,90	275.716,81	270.877,61
530.023,29		
-254.306,48		
7,80%		
-254.306,48		

CONTROLE DO VALOR REFERENTE AO PERCENTUAL MÍNIMO NÃO CUMPRIDO EM EXERCÍCIOS ANTERIORES PARA FINS DE APLICAÇÃO DOS RECURSOS VINCULADOS CONFORME ARTIGOS 25 E 26 DA LC 141/2012

	Saldo Inicial (exercício atual)	LIMITE NÃO CUMPRIDO			Saldo Final (não aplicado) ¹
		Empenhada (b)	Liquidada (f)	Paga (k)	
Diferença de limite não cumprido em 2020 (saldo final = XIXd)	-	-	-	-	-
Diferença de limite não cumprido em 2019 (saldo inicial igual ao saldo final do demonstrativo do exercício anterior)	-	-	-	-	-
Diferença de limite não cumprido em Exercícios Anteriores (saldo inicial igual ao saldo final do demonstrativo do exercício anterior)	-	-	-	-	-
TOTAL DA DIFERENÇA DE LIMITE NÃO CUMPRIDO EM EXERCÍCIOS ANTERIORES (XX)	-	-	-	-	-

EXECUÇÃO DE RESTOS A PAGAR

Exercício do Empenho ²	Valor Mínimo para Aplicação em ASPS (m)	Valor Aplicado em ASPS no Exercício (n)	Valor Aplicado além do Limite Mínimo (o) = (n-m), se < 0, então (o) = 0	Total Inscrito em RP no exercício (p)	RPNP Insritos Indevidamente no Exercício sem Disponibilidade Financeira (q) = (XIIIe)	Valor Insrito em RP considerado no Limite (r) = (p-(o+q)), se < 0, então (r) = 0	Total de RP pagos (s)	Total de RP a pagar (t)	Diferença entre o valor aplicado além do limite e o total de RP cancelado (v) = ((o + q) - t)
Empenhados de 2021 (regra nova)	0,00	0,00	0,00	0,00	0,00	0,00	0,00	0,00	0,00
Empenhados de 2020 (regra nova)	0,00	0,00	0,00	0,00	0,00	0,00	0,00	0,00	0,00
Empenhados de 2019	0,00	0,00	0,00	0,00	0,00	0,00	0,00	0,00	0,00
Empenhados de 2018	0,00	0,00	0,00	0,00	0,00	0,00	0,00	0,00	0,00
Empenhados de 2017 e anteriores	0,00	0,00	0,00	0,00	0,00	0,00	0,00	0,00	0,00
TOTAL DOS RESTOS A PAGAR CANCELADOS OU PRESCRITOS ATÉ O FINAL DO EXERCÍCIO ATUAL QUE AFETARAM O CUMPRIMENTO DO LIMITE (XXI) (soma dos saldos negativos da coluna "v")	0,00								
TOTAL DOS RESTOS A PAGAR CANCELADOS OU PRESCRITOS ATÉ O FINAL DO EXERCÍCIO ANTERIOR QUE AFETARAM O CUMPRIMENTO DO LIMITE (XXII) (valor informado no demonstrativo do exercício anterior)	0,00								
TOTAL DOS RESTOS A PAGAR CANCELADOS OU PRESCRITOS NO EXERCÍCIO ATUAL QUE AFETARAM O CUMPRIMENTO DO LIMITE (XXIII) = (XXI - XXII) (Artigo 24 § 1º e 2º da LC 141/2012)	0,00								

CONTROLE DOS RESTOS A PAGAR CANCELADOS OU PRESCRITOS PARA FINS DE APLICAÇÃO DA DISPONIBILIDADE DE CAIXA CONFORME ARTIGO 24, § 1º E 2º DA LC 141/2012

Restos a pagar cancelados ou prescritos em 2020 a serem compensados (XXIV) (saldo inicial = XXIII)	Saldo Inicial (w)	RESTOS A PAGAR CANCELADOS OU PRESCRITOS		Saldo Final (não aplicado) (aa) = (w-(x ou y)) ³
		Empenhada (x)	Liquidada (y)	
Restos a pagar cancelados ou prescritos em 2019 a serem compensados (XXV) (saldo inicial igual ao saldo final do demonstrativo do exercício anterior)	0,00	0,00	0,00	0,00
Restos a pagar cancelados ou prescritos em Exercícios anteriores a serem compensados (XXVI) (saldo inicial igual ao saldo final do demonstrativo do exercício anterior)	0,00	0,00	0,00	0,00
TOTAL DE RESTOS A PAGAR CANCELADOS OU PRESCRITOS A COMPENSAR (XXVII)	0,00	0,00	0,00	0,00

RECEITAS ADICIONAIS PARA O FINANCIAMENTO DA SAÚDE NÃO COMPUTADAS NO CÁLCULO DO MÍNIMO	PREVISÃO INICIAL		PREVISÃO ATUALIZADA		RECEITAS REALIZADAS	
	Até o Bimestre	(d/c) x 100	Até o Bimestre	(a)	Até o Bimestre	(b/a) x 100
RECEITAS DE TRANSFERÊNCIAS PARA A SAÚDE (XXVIII)	0,00		0,00	0,00	312.412,78	#DIV/0!
Provenientes dos Estados	0,00		0,00	0,00	300.229,28	#DIV/0!
Provenientes de Outros Municípios	0,00		0,00	0,00	12.183,50	#DIV/0!
RECEITA DE OPERAÇÕES DE CRÉDITO INTERNAS E EXTERNAS VINCULADAS A SAÚDE (XXXI)	0,00		0,00	0,00	0,00	#DIV/0!
OUTRAS RECEITAS (XXX)	0,00		0,00	0,00	0,00	#DIV/0!
TOTAL DE RECEITAS ADICIONAIS PARA FINANCIAMENTO DA SAÚDE (XXXI) = (XXVIII + XXIX + XXX)	0,00		0,00	0,00	28.436,28	#DIV/0!
				0,00	340.849,06	#DIV/0!

DESPESAS COM SAÚDE POR SUBFUNÇÕES E CATEGORIA ECONÔMICA NÃO COMPUTADAS NO CÁLCULO DO MÍNIMO	DESPESAS EMPENHADAS		DESPESAS LIQUIDADAS		DESPESAS PAGAS		Inscritas em Restos a Pagar não Processados (g)
	Até o Bimestre	(d/c) x 100	Até o Bimestre	(e/c) x 100	Até o Bimestre	(f/c) x 100	
	(d)	(d/c) x 100	(e)	(e/c) x 100	(f)	(f/c) x 100	
ATENÇÃO BÁSICA (XXXII)	2.350.500,00	64,96%	423.267,46	16,41%	345.433,69	13,39%	
Despesa Corrente	2.350.400,00	64,97%	423.267,46	16,41%	345.433,69	13,40%	
Despesa de Capital	100,00	0,00%	0,00	0,00%	0,00	0,00%	
ASSISTÊNCIA HOSPITALAR E AMBULATORIAL (XXXIII)	17.800,00	39,63%	10.560,00	33,17%	8.035,00	25,24%	
Despesa Corrente	17.800,00	39,63%	10.560,00	33,17%	8.035,00	25,24%	
Despesa de Capital	0,00	#DIV/0!	0,00	#DIV/0!	0,00	#DIV/0!	
SUPORTE FARMACÊUTICO E TERAPÊUTICO (XXXIV)	177.500,00	24,91%	18.427,47	9,76%	16.785,57	8,89%	
Despesa Corrente	177.500,00	24,91%	18.427,47	9,76%	16.785,57	8,89%	
Despesa de Capital	0,00	#DIV/0!	0,00	#DIV/0!	0,00	#DIV/0!	
VIGILÂNCIA SANITÁRIA (XXXV)	10.350,00	0,00%	0,00	0,00%	0,00	0,00%	
Despesa Corrente	10.350,00	0,00%	0,00	0,00%	0,00	0,00%	
Despesa de Capital	0,00	0,00%	0,00	0,00%	0,00	0,00%	
VIGILÂNCIA EPIDEMIOLÓGICA (XXXVI)	99.300,00	30,91%	17.337,60	15,46%	8.668,80	15,46%	
Despesa Corrente	99.300,00	30,91%	17.337,60	15,46%	8.668,80	15,46%	
Despesa de Capital	0,00	#DIV/0!	0,00	#DIV/0!	0,00	#DIV/0!	
ALIMENTAÇÃO E NUTRIÇÃO (XXXVII)	0,00	#DIV/0!	0,00	#DIV/0!	0,00	#DIV/0!	
Despesa Corrente	0,00	#DIV/0!	0,00	#DIV/0!	0,00	#DIV/0!	
Despesa de Capital	0,00	#DIV/0!	0,00	#DIV/0!	0,00	#DIV/0!	
OUTRAS SUBFUNÇÕES (XXXVIII)	565.470,00	0,00%	0,00	0,00%	0,00	0,00%	
Despesa Corrente	565.470,00	0,00%	0,00	0,00%	0,00	0,00%	
Despesa de Capital	0,00	0,00%	0,00	0,00%	0,00	0,00%	
TOTAL DAS DESPESAS NÃO COMPUTADAS NO CÁLCULO DO MÍNIMO (XXXIX) = (XXXII + XXXIII + XXXIV + XXXV + XXXVI + XXXVII + XXXVIII)	3.220.920,00	52,42%	1.752.304,49	13,79%	378.923,06	11,33%	


Handwritten signatures and initials in blue ink.


DESPESAS TOTAIS COM SAÚDE EXECUTADAS COM COM RECURSOS PRÓPRIOS E COM RECURSOS TRANSFERIDOS DE OUTROS ENTES	DOTAÇÃO INICIAL	DOTAÇÃO ATUALIZADA	DESPESA EMPENHADAS		DESPESAS LIQUIDADAS		DESPESAS PAGAS		Inscritas em Restos a Pagar não Processados (g)
			Até o Bimestre (d)	% (d/c) x 100	Até o Bimestre (e)	% (e/c) x 100	Até o Bimestre (f)	% (f/c) x 100	
ATENÇÃO BÁSICA (XL) = (IV + XXXII)	3.321.130,00	3.402.772,00	2.093.075,44	61,51%	505.124,17	14,84%	425.351,20	12,50%	
ASSISTÊNCIA HOSPITALAR E AMBULATORIAL (XLII) = (V + XXXIII)	17.800,00	31.838,00	12.618,00	39,63%	10.560,00	33,17%	8.035,00	25,24%	
SUPOORTE FARMACÊUTICO E TERAPÊUTICO (XLIII) = (VI + XXXIV)	234.800,00	371.098,00	172.024,67	46,36%	45.062,43	12,14%	43.420,53	11,70%	
VIGILÂNCIA SANITÁRIA (XLIV) = (VII + XXXV)	30.470,00	30.470,00	0,00	0,00%	0,00	0,00%	0,00	0,00%	
VIGILÂNCIA EPIDEMIOLÓGICA (XLV) = (VIII + XXXVI)	113.800,00	96.800,00	45.547,60	47,05%	22.773,80	23,53%	22.773,80	23,53%	
ALIMENTAÇÃO E NUTRIÇÃO (XLVI) = (XIX + XXXVII)	0,00	0,00	0,00	#DIV/0!	0,00	#DIV/0!	0,00	#DIV/0!	
OUTRAS SUBFUNÇÕES (XLVII) = (X + XXXVIII)	2.509.870,00	2.294.892,00	575.014,68	25,06%	153.120,14	6,67%	150.220,14	6,55%	
TOTAL DAS DESPESAS COM SAÚDE (XLVII) = (XI + XXXIX)	6.227.870,00	6.227.870,00	2.898.280,39	46,54%	736.640,54	11,83%	649.800,67	10,43%	
(-) Despesas executadas com recursos provenientes das transferências de recursos de outros entes ¹	0,00	0,00	0,00	#DIV/0!	0,00	#DIV/0!	0,00	#DIV/0!	0,00
TOTAL DAS DESPESAS EXECUTADAS COM RECURSOS PRÓPRIOS (XLVIII)	6.227.870,00	6.227.870,00	2.898.280,39	46,54%	736.640,54	11,83%	649.800,67	10,43%	

1 Nos cinco primeiros bimestres do exercício, o acompanhamento será feito com base na despesa liquidada. No último bimestre do exercício, o valor deverá corresponder ao total da despesa empenhada.

2 Até o exercício de 2018, o controle da execução dos restos a pagar considerava apenas os valores dos restos a pagar não processados (regra antiga). A partir do exercício de 2019, o controle da execução dos restos a pagar considera os restos a pagar processados e não processados (regra nova).

3 Essas despesas são consideradas executadas pelo ente transferidor.


 JEANE DE JESUS BARRETO
 PREFEITA MUNICIPAL


 JOSÉ LEIDIVALDO OLIVEIRA
 SECRETÁRIO FINANÇAS


 GILSON LIMA ALVES
 SECRETÁRIO DE CONTROLE INTERNO

BIANCA SECUNDO GOIS
 CONTADORA CRC/SE Nº 5855

MUNICÍPIO DE NOSSA SENHORA APARECIDA
 RELATÓRIO RESUMIDO DA EXECUÇÃO ORÇAMENTÁRIA
DEMONSTRATIVO DAS PARCERIAS PÚBLICO-PRIVADAS
 ORÇAMENTOS FISCAL E DA SEGURIDADE SOCIAL
 PERÍODO DE REFERÊNCIA: JANEIRO A FEVEREIRO 2022

RREO - Anexo 13 (Lei nº 11.079, de 30.12.2004, arts. 22, 25 e 28)

ESPECIFICAÇÃO	SALDO TOTAL EM		REGISTROS EFETUADOS EM <EXERCÍCIO>										
	31 DE DEZEMBRO DO EXERCÍCIO ANTERIOR	EXERCÍCIO ANTERIOR	No bimestre	Até o bimestre	<EC + 1>	<EC + 2>	<EC + 3>	<EC + 4>	<EC + 5>	<EC + 6>	<EC + 7>	<EC + 8>	<EC + 9>
TOTAL DE ATIVOS													
Ativos Constituídos na SPE													
TOTAL DE PASSIVOS													
Obrigações decorrentes de Ativos Constituídos pela Provisões de PPP													
Outros Passivos													
ATOS POTENCIAIS PASSIVOS													
Obrigações Contratuais													
Riscos Não Provisionados													
Garantias Concedidas													
Outros Passivos Contingentes													
DESPESAS DE PPP													
Do Ente Federado													
Das Estadais Não-Dependentes													
TOTAL DAS DESPESAS													
RECEITA CORRENTE LÍQUIDA (RCL)													
TOTAL DAS DESPESAS / RCL (%)													

SEM MOVIMENTO

SEM MOVIMENTO

Nota: FONTE: Sistema: <ÁGAPE>, Unidade Responsável: <Município de Nossa Senhora Aparecida>, Emissão: <27/03/2022>.

Leane de Jesus Barreto
 JEANE DE JESUS BARRETO
 PREFEITA MUNICIPAL

José Leidevaldo Oliveira
 JOSÉ LEIDIVALDO OLIVEIRA
 SECRETÁRIO FINANÇAS

Bianca Secundo Gois
 BIANCA SECUNDO GOIS
 CONTADORA CRC/SE Nº 5855



Gilson Lima Alves
 GILSON LIMA ALVES
 SECRETÁRIO DE CONTROLE INTERNO

MUNICÍPIO DE NOSSA SENHORA APARECIDA
DEMONSTRATIVO SIMPLIFICADO DO RELATÓRIO RESUMIDO DA EXECUÇÃO ORÇAMENTÁRIA
 ORÇAMENTOS FISCAL E DA SEGURIDADE SOCIAL
 PERÍODO DE REFERÊNCIA: JANEIRO A FEVEREIRO 2022

RREO - Anexo XIV (LRF, Art. 48)


BALANÇO ORÇAMENTÁRIO		Até o Bimestre
RECEITAS		
Previsão Inicial		27.000.000,00
Previsão Atualizada		27.000.000,00
Receitas Realizadas		4.645.187,40
Déficit Orçamentário		
Saldos de Exercícios Anteriores (Utilizados para Créditos Adicionais)		
DESPESAS		
Dotação Inicial		27.000.000,00
Créditos Adicionais	0,00	
Dotação Atualizada		27.000.000,00
Despesas Empenhadas		10.330.838,76
Despesas Liquidadas		3.806.552,02
Despesas Pagas		3.579.680,16
Superávit Orçamentário		838.635,38
DESPESAS POR FUNÇÃO/SUBFUNÇÃO		
Despesas Empenhadas		10.330.838,76
Despesas Liquidadas		3.806.552,02
RECEITA CORRENTE LÍQUIDA - RCL		
Receita Corrente Líquida		Até o Bimestre
Receita Corrente Líquida Ajustada para Cálculo dos Limites de Endividamento		25.033.802,45
Receita Corrente Líquida Ajustada para Cálculo dos Limites de Despesa com Pessoal		25.033.802,45
		25.033.802,45
RECEITAS E DESPESAS DOS REGIMES DE PREVIDÊNCIA		
Fundo em Capitalização (PLANO PREVIDENCIÁRIO)		
Receitas Previdenciárias Realizadas		Até o Bimestre
Despesas Previdenciárias Empenhadas		
Despesas Previdenciárias Liquidadas		
Resultado Previdenciário		
Fundo em Repartição (PLANO FINANCEIRO)		
Receitas Previdenciárias Realizadas		
Despesas Previdenciárias Empenhadas		






ver




RESULTADOS NOMINAL E PRIMÁRIO		Meta Fixada no Anexo de Metas Fiscais da LDO (a)	Resultado Apurado Até o Bimestre (b)	% em Relação à Meta (b/a)
Resultado Nominal - Acima da Linha		-	1.496.638,07	#DIV/0!
Resultado Primário - Acima da Linha		-	1.438.421,63	#DIV/0!
RESTOS A PAGAR POR PODER E MINISTÉRIO PÚBLICO				
RESTOS A PAGAR PROCESSADOS				
Poder Executivo	Inscrição	365.158,52	Cancelamento Até o Bimestre	Pagamento até o Bimestre
Poder Legislativo		365.158,52	-	314.438,59
Poder Judiciário		-	-	314.438,59
Ministério Público		-	-	-
RESTOS A PAGAR NÃO-PROCESSADOS				
Poder Executivo		748.017,76	-	337.621,89
Poder Legislativo		748.017,76	-	337.621,89
Poder Judiciário		-	-	-
Ministério Público		-	-	-
TOTAL		1.113.176,28		652.060,48
DESPESAS COM MANUTENÇÃO E DESENVOLVIMENTO DO ENSINO				
Mínimo Anual de <18% / 25%> das Receitas de Impostos na Manutenção e Desenvolvimento do Ensino	Valor Apurado Até o Bimestre	669.740,36	% Mínimo a Aplicar no Exercício	Limites Constitucionais Anuais
Mínimo Anual de 70% do FUNDEB na Remuneração dos Profissionais da Educação Básica		1.018.239,61	25%	% Aplicado Até o Bimestre
Percentual de 50% da Complementação da União ao FUNDEB (VAAT) na Educação Infantil		-	70%	18,95%
Mínimo de 15% da Complementação da União ao FUNDEB (VAAT) em Despesas de Capital		-	-	79,32%
RECEITAS DE OPERAÇÕES DE CRÉDITO E DESPESAS DE CAPITAL				
Receita de Operação de Crédito	Valor Apurado Até o Bimestre			Saldo não realizado
Despesa de Capital Líquida				
PROJEÇÃO ATUARIAL DOS REGIMES DE PREVIDÊNCIA				
Plano Previdenciário	Exercício		10º Exercício	20º Exercício
Receitas Previdenciárias (I)		-	-	-
Despesas Previdenciárias (II)		-	-	-
Resultado Previdenciário (III) = (I - II)		-	-	-
Plano Financeiro				
Receitas Previdenciárias (IV)		-	-	-
Despesas Previdenciárias (V)		-	-	-
Resultado Previdenciário (VI) = (IV - V)		-	-	-

RECEITA DA ALIENAÇÃO DE ATIVOS E APLICAÇÃO DOS RECURSOS		Valor Apurado Até o Bimestre		Saldo a Realizar
Receita de Capital Resultante da Alienação de Ativos				
Aplicação dos Recursos da Alienação de Ativos				
DESPESAS COM AÇÕES E SERVIÇOS PÚBLICOS DE SAÚDE		Valor apurado Até o Bimestre	Limite Constitucional Anual	
Despesas com Ações e Serviços Públicos de Saúde executadas com recursos de impostos		275.716,81	% Mínimo a Aplicar no Exercício	% Aplicado Até o Bimestre
			15%	7,80%
DESPESAS DE CARÁTER CONTINUADO DERIVADAS DE PPP		Valor Apurado no Exercício Corrente		
Total das Despesas Consideradas para o Limite / RCL (%)				


 JEANE DE JESUS BARRETO
 PREFEITA MUNICIPAL


 BIANCA SECUNDO GOIS
 CONTADORA CRC/SE Nº 5855


 JOSÉ LEIDIVALDO OLIVEIRA
 SECRETÁRIO FINANÇAS


 GILSON LIMA ALVES
 SECRETÁRIO DE CONTROLE INTERNO