



**ESTADO DE SERGIPE**  
**PREFEITURA MUNICIPAL DE NOSSA SENHORA APARECIDA**

OFÍCIO N.º

**NOSSA SENHORA APARECIDA /SE, 30 DE MAIO DE 2020**

**Assunto: Encaminha declaração de publicação do RREO –2º Bimestre de 2020.**

SENHOR PRESIDENTE,

Em atendimento ao art. 38, inciso XIV da Portaria Interministerial CGU/MF/MP 507/2011, encaminhamos a Declaração de Publicação do Relatório Resumido da Execução Orçamentária do Município de NOSSA SENHORA APARECIDA relativa ao SEGUNDO bimestre do ano de 2020.

Atenciosamente,

  
**VERÔNICA SANTOS SOUSA DA SILVA**  
**PREFEITA MUNICIPAL**  
CPF: 591.433.045-91

**Exmo. Sr.**  
**Dr. LUIZ AUGUSTO CARVALHO RIBEIRO**  
**DD. Conselheiro Presidente do Tribunal de Contas do Estado**  
**Aracaju/SE**



**ESTADO DE SERGIPE**  
**PREFEITURA MUNICIPAL DE NOSSA SENHORA APARECIDA**

**DECLARAÇÃO DE PUBLICAÇÃO DO RELATÓRIO RESUMIDO DA EXECUÇÃO  
ORÇAMENTÁRIA**

Declaro, sob as penas da Lei, que o Relatório Resumido da Execução Orçamentária de todos os poderes e órgãos do Município de **NOSSA SENHORA APARECIDA**, relativo ao **SEGUNDO** bimestre do ano de 2020, foi publicados com afixação no mural de avisos desta Prefeitura, nesta data e disponibilizados na internet em atendimento aos requisitos disposto nos arts. 52 e 53 da Lei Complementar nº 101, de 4 de maio de 2000.

**NOSSA SENHORA APARECIDA, 30 de MAIO de 2020**

  
**VERÔNICA SANTOS SOUSA DA SILVA**  
PREFEITA MUNICIPAL  
CPF: 591.433.045-91

MUNICÍPIO DE NOSSA SENHORA APARECIDA  
 RELATÓRIO RESUMIDO DA EXECUÇÃO ORÇAMENTÁRIA  
 BALANÇO ORÇAMENTÁRIO  
 ORÇAMENTOS FISCAL E DA SEGURIDADE SOCIAL  
 PERÍODO DE REFERÊNCIA: MARÇO A ABRIL DE 2020

RREO - Anexo 1 LRF, Art. 52, inciso I, alíneas "a" e "b" do inciso II e §1º

Em Reais

RECEITAS	PREVISÃO INICIAL	PREVISÃO ATUALIZADA	RECEITAS REALIZADAS			SALDO
			No Bimestre	%	Até o Bimestre	
		(a)	(b)	(b/a)	(c)	(c/b)
<b>RECEITAS (EXCETO INTRA-ORÇAMENTÁRIAS) (1)</b>	<b>25.000.000,00</b>	<b>25.000.000,00</b>	<b>3.779.683,96</b>	<b>15%</b>	<b>7.243.101,85</b>	<b>29%</b>
<b>RECEITAS CORRENTES</b>	<b>23.877.000,00</b>	<b>23.877.000,00</b>	<b>3.779.683,96</b>	<b>16%</b>	<b>7.243.101,85</b>	<b>31%</b>
<b>IMPOSTOS, TAXAS E CONTRIBUIÇÕES DE MELHORIA</b>	<b>983.950,00</b>	<b>983.950,00</b>	<b>173.142,29</b>	<b>18%</b>	<b>384.652,42</b>	<b>39%</b>
Impostos	923.950,00	923.950,00	159.527,77	17%	355.891,91	39%
Taxas	60.000,00	60.000,00	13.614,52	23%	28.660,51	48%
Contribuição de Melhoria	0,00	0,00	0,00		0,00	
<b>RECEITA DE CONTRIBUIÇÕES</b>	<b>160.000,00</b>	<b>160.000,00</b>	<b>30.240,04</b>		<b>60.904,89</b>	<b>38%</b>
Contribuições Sociais	0,00	0,00	0,00		0,00	
Contribuições Econômicas	160.000,00	160.000,00	30.240,04		60.904,89	38%
Contribuição para Custeio de Iluminação Pública	0,00	0,00	0,00		0,00	
Contribuições para Entidades Privadas	0,00	0,00	0,00		0,00	
<b>RECEITA PATRIMONIAL</b>	<b>86.050,00</b>	<b>86.050,00</b>	<b>1.986,61</b>	<b>2%</b>	<b>5.241,05</b>	<b>6%</b>
Exploração do Patrimônio Imobiliário	86.050,00	86.050,00	1.986,61	2%	5.241,05	6%
Valores Mobiliários	0,00	0,00	0,00		0,00	
Delegação de Serviços Públicos mediante Concessão	0,00	0,00	0,00		0,00	
Exploração de Recursos Naturais	0,00	0,00	0,00		0,00	
Exploração de Patrimônio Intangível	0,00	0,00	0,00		0,00	
Cessão de Direitos	0,00	0,00	0,00		0,00	
Demais Receitas Patrimoniais	0,00	0,00	0,00		0,00	
<b>RECEITA AGROPECUÁRIA</b>	<b>0,00</b>	<b>0,00</b>	<b>0,00</b>		<b>0,00</b>	<b>0,00</b>
Outras Receitas Agropecuárias	0,00	0,00	0,00		0,00	
<b>RECEITA INDUSTRIAL</b>	<b>0,00</b>	<b>0,00</b>	<b>0,00</b>		<b>0,00</b>	<b>0,00</b>
Outras Receitas Industriais	0,00	0,00	0,00		0,00	
<b>RECEITA DE SERVIÇOS</b>	<b>0,00</b>	<b>0,00</b>	<b>0,00</b>		<b>0,00</b>	<b>0,00</b>
Serviços Administrativos e Comerciais Gerais	0,00	0,00	0,00		0,00	
Serviços Referente à Navegação e ao Transporte	0,00	0,00	0,00		0,00	
Serviços e Atividades Referentes à Saúde	0,00	0,00	0,00		0,00	
Serviços e Atividades Financeiras	0,00	0,00	0,00		0,00	
Outros Serviços	0,00	0,00	0,00		0,00	
<b>TRANSFERÊNCIAS CORRENTES</b>	<b>22.597.000,00</b>	<b>22.597.000,00</b>	<b>3.574.315,02</b>	<b>16%</b>	<b>6.888.835,98</b>	<b>30%</b>
Transferências da União e de suas Entidades	11.903.000,00	11.903.000,00	2.309.067,86	19%	4.079.183,12	34%
Transferências do Estado e suas Entidades	4.194.000,00	4.194.000,00	493.573,66	12%	987.051,94	24%
Transferências de Instituições Privadas	0,00	0,00	0,00		0,00	
Transferências do Exterior	0,00	0,00	0,00		0,00	
Transferências de Pessoas Físicas	6.500.000,00	6.500.000,00	771.673,50	12%	1.822.598,92	28%
Transferências de Outras Instituições Públicas	0,00	0,00	0,00		0,00	
Transferências de Pessoas Físicas	0,00	0,00	0,00		0,00	
Transferências Provenientes de Depósitos não Identificados	50.000,00	50.000,00	0,00	0%	3.567,51	7%
Multas Administrativas, Contratos e Judiciais	0,00	0,00	0,00		0,00	
Indenizações e Restituições	50.000,00	50.000,00	0,00	0%	3.567,51	7%
Bens, Direitos e Valores Incorporados ao Patrimônio Demais Receitas Correntes	0,00	0,00	0,00		0,00	

Bueno



<b>RECEITAS DE CAPITAL.</b>									
<b>OPERAÇÕES DE CRÉDITO</b>	1.123.000,00	1.123.000,00	0,00	0%	0,00	0%	1.123.000,00	0,00	
Operações de Crédito - Mercado Interno	0,00	0,00	0,00	#DIV/0!	0,00	#DIV/0!	0,00	0,00	
Operações de Crédito - Mercado Externo	0,00	0,00	0,00	#DIV/0!	0,00	#DIV/0!	0,00	0,00	
<b>ALIEAÇÃO DE BENS</b>	3.000,00	3.000,00	0,00	0%	0,00	0%	3.000,00	0,00	
Alienação de Bens Móveis	3.000,00	3.000,00	0,00	0%	0,00	0%	3.000,00	0,00	
Alienação de Bens Imóveis	0,00	0,00	0,00	#DIV/0!	0,00	#DIV/0!	0,00	0,00	
<b>AMORTIZACÕES DE EMPRÉSTIMOS</b>	0,00	0,00	0,00	0%	0,00	0%	0,00	0,00	
<b>TRANSFERÊNCIAS DE CAPITAL</b>	1.120.000,00	1.120.000,00	0,00	0%	0,00	0%	1.120.000,00	0,00	
Transferências da União e de suas Entidades	790.000,00	790.000,00	0,00	0%	0,00	0%	790.000,00	0,00	
Transferências do Estado e suas Entidades	330.000,00	330.000,00	0,00	0%	0,00	0%	330.000,00	0,00	
Transferências de Instituições Privadas	0,00	0,00	0,00	#DIV/0!	0,00	#DIV/0!	0,00	0,00	
Transferências do Exterior	0,00	0,00	0,00	#DIV/0!	0,00	#DIV/0!	0,00	0,00	
Transferências de Pessoas Físicas	0,00	0,00	0,00	#DIV/0!	0,00	#DIV/0!	0,00	0,00	
Transferências de Outras Instituições Públicas	0,00	0,00	0,00	#DIV/0!	0,00	#DIV/0!	0,00	0,00	
Transferências de Pessoas Físicas	0,00	0,00	0,00	#DIV/0!	0,00	#DIV/0!	0,00	0,00	
Transferências Provenientes de Depósitos não Ident	0,00	0,00	0,00	#DIV/0!	0,00	#DIV/0!	0,00	0,00	
<b>OUTRAS RECEITAS DE CAPITAL</b>	0,00	0,00	0,00	0%	0,00	0%	0,00	0,00	
Integralização do Capital Social	0,00	0,00	0,00	#DIV/0!	0,00	#DIV/0!	0,00	0,00	
Remuneração das Disponibilidades do Tesouro	0,00	0,00	0,00	#DIV/0!	0,00	#DIV/0!	0,00	0,00	
Resgate de Títulos do Tesouro	0,00	0,00	0,00	#DIV/0!	0,00	#DIV/0!	0,00	0,00	
Demas Receitas de Capital	0,00	0,00	0,00	#DIV/0!	0,00	#DIV/0!	0,00	0,00	
<b>RECEITAS INTRA-ORÇAMENTARIAS (III)</b>	0,00	0,00	0,00	0%	0,00	0%	0,00	0,00	
<b>SUBTOTAL DAS RECEITAS (III) = (I + II)</b>	25.000.000,00	25.000.000,00	3.779.683,96	15%	7.343.101,85	29%	17.656.898,15	0,00	
<b>OPERAÇÕES DE CRÉDITO / REFINANCIAMENTO (IV)</b>	0,00	0,00	0,00	#DIV/0!	0,00	#DIV/0!	0,00	0,00	
Operações de Crédito - Mercado Interno	0,00	0,00	0,00	#DIV/0!	0,00	#DIV/0!	0,00	0,00	
Mobilização	0,00	0,00	0,00	#DIV/0!	0,00	#DIV/0!	0,00	0,00	
Contratual	0,00	0,00	0,00	#DIV/0!	0,00	#DIV/0!	0,00	0,00	
Operações de Crédito - Mercado Externo	0,00	0,00	0,00	#DIV/0!	0,00	#DIV/0!	0,00	0,00	
Mobilização	0,00	0,00	0,00	#DIV/0!	0,00	#DIV/0!	0,00	0,00	
Contratual	0,00	0,00	0,00	#DIV/0!	0,00	#DIV/0!	0,00	0,00	
<b>SUBTOTAL COM REFINANCIAMENTO (V) = (III + IV)</b>	25.000.000,00	25.000.000,00	3.779.683,96	15%	7.343.101,85	29%	17.656.898,15	0,00	
<b>DEFICIT (VI)</b>	0,00	0,00	0,00	#DIV/0!	0,00	#DIV/0!	0,00	0,00	
<b>TOTAL (VII) = (V + VI)</b>	25.000.000,00	25.000.000,00	3.779.683,96	15%	7.343.101,85	29%	17.656.898,15	0,00	
<b>SALDOS DE EXERCÍCIOS ANTERIORES</b>	-	-	-		-		-	-	
Recursos Arrecadados em Exercícios Anteriores - RPPS	-	-	-		-		-	-	
Superavit Financeiro Utilizado para Créditos Adicionais	-	-	-		-		-	-	

Bruin

<b>RECEITAS DE CAPITAL</b>	1.123.000,00	1.123.000,00	0,00	0%	0,00	0%	1.123.000,00
<b>OPERAÇÕES DE CRÉDITO - Mercado Interno</b>	0,00	0,00	0,00	#DIV/0!	0,00	#DIV/0!	0,00
Operações de Crédito - Mercado Externo	0,00	0,00	0,00	#DIV/0!	0,00	#DIV/0!	0,00
<b>ALIEIRAÇÃO DE BENS</b>	3.000,00	3.000,00	0,00	0%	0,00	0%	3.000,00
Alienação de Bens Móveis	3.000,00	3.000,00	0,00	0%	0,00	0%	3.000,00
Alienação de Bens Imóveis	0,00	0,00	0,00	#DIV/0!	0,00	#DIV/0!	0,00
<b>AMORTIZAÇÕES DE EMPRÉSTIMOS</b>	0,00	0,00	0,00	0%	0,00	0%	0,00
<b>TRANSFERÊNCIAS DE CAPITAL</b>	1.120.000,00	1.120.000,00	0,00	0%	0,00	0%	1.120.000,00
Transferências da União e de suas Entidades	790.000,00	790.000,00	0,00	0%	0,00	0%	790.000,00
Transferências do Estado e suas Entidades	330.000,00	330.000,00	0,00	0%	0,00	0%	330.000,00
Transferências de Instituições Privadas	0,00	0,00	0,00	#DIV/0!	0,00	#DIV/0!	0,00
Transferências do Exterior	0,00	0,00	0,00	#DIV/0!	0,00	#DIV/0!	0,00
Transferências de Pessoas Físicas	0,00	0,00	0,00	#DIV/0!	0,00	#DIV/0!	0,00
Transferências de Outras Instituições Públicas	0,00	0,00	0,00	#DIV/0!	0,00	#DIV/0!	0,00
Transferências de Pessoas Físicas	0,00	0,00	0,00	#DIV/0!	0,00	#DIV/0!	0,00
Transferências Provenientes de Depósitos não Ident	0,00	0,00	0,00	#DIV/0!	0,00	#DIV/0!	0,00
<b>OUTRAS RECEITAS DE CAPITAL</b>	0,00	0,00	0,00	#DIV/0!	0,00	#DIV/0!	0,00
Integralização do Capital Social	0,00	0,00	0,00	#DIV/0!	0,00	#DIV/0!	0,00
Remuneração das Disponibilidades do Tesouro	0,00	0,00	0,00	#DIV/0!	0,00	#DIV/0!	0,00
Resgate de Títulos do Tesouro	0,00	0,00	0,00	#DIV/0!	0,00	#DIV/0!	0,00
Demais Receitas de Capital	0,00	0,00	0,00	#DIV/0!	0,00	#DIV/0!	0,00
<b>RECEITAS (INTRA-ORÇAMENTARIAS) (II)</b>	25.000.000,00	25.000.000,00	3.779.683,96	15%	7.343.101,85	29%	17.656.898,15
<b>OPERAÇÕES DE CRÉDITO / REFINANCIAMENTO (IV)</b>	0,00	0,00	0,00	#DIV/0!	0,00	#DIV/0!	0,00
<b>Operações de Crédito - Mercado Interno</b>	0,00	0,00	0,00	#DIV/0!	0,00	#DIV/0!	0,00
Mobiliana	0,00	0,00	0,00	#DIV/0!	0,00	#DIV/0!	0,00
Contratual	0,00	0,00	0,00	#DIV/0!	0,00	#DIV/0!	0,00
<b>Operações de Crédito - Mercado Externo</b>	0,00	0,00	0,00	#DIV/0!	0,00	#DIV/0!	0,00
Mobiliana	0,00	0,00	0,00	#DIV/0!	0,00	#DIV/0!	0,00
Contratual	0,00	0,00	0,00	#DIV/0!	0,00	#DIV/0!	0,00
<b>SUBTOTAL COM REFINANCIAMENTO (V) = (III + IV)</b>	25.000.000,00	25.000.000,00	3.779.683,96	15%	7.343.101,85	29%	17.656.898,15
<b>DEPÓSITO (VI)</b>	0,00	0,00	0,00	#DIV/0!	0,00	#DIV/0!	0,00
<b>TOTAL (VII) = (V + VI)</b>	25.000.000,00	25.000.000,00	3.779.683,96	15%	7.343.101,85	29%	17.656.898,15
<b>SALDOS DE EXERCÍCIOS ANTERIORES</b>	-	-	-	-	-	-	-
Recursos Arrecadados em Exercícios Anteriores - RPPS	-	-	-	-	-	-	-
Superávit Financeiro Utilizado para Créditos Adicionais	-	-	-	-	-	-	-

Buen



MUNICÍPIO DE NOSSA SENHORA APOARECIDA  
RELATORIO RESUMIDO DA EXECUÇÃO ORÇAMENTÁRIA  
DEMONSTRATIVO DA EXECUÇÃO DAS DESPESAS POR FUNÇÃO/SUBFUNÇÃO  
ORÇAMENTOS FISCAL E DA SEGURIDADE SOCIAL  
PERÍODO DE REFERÊNCIA: MARÇO A ABRIL DE 2020

RREO - Anexo 2 (LRF, Art. 52, inciso II, alínea "c")

Em Reais

FUNÇÃO/SUBFUNÇÃO	DOTAÇÃO INICIAL	DOTAÇÃO ATUALIZADA (a)	DESPESAS EMPENHADAS		SALDO c=(a-b)	DESPESAS LIQUIDADAS		SALDO e=(a-d)	INSCRITAS EM RESTOS A PAGAR NÃO PROCESSADOS¹ (b-d)
			No Bimestre	Até o Bimestre (b)		% (b/total a)	No Bimestre		
<b>DESPESAS (EXCETO INTRA-ORÇAMENTARIAS) (1)</b>									
<b>LEGISLATIVA</b>	25.000.000,00	25.022.134,81	2.557.646,94	21.229.999,12	3.792.135,69	3.286.557,46	6.051.418,47	18.970.716,34	
Agto Legislativa	1.200.000,00	1.200.000,00	2.103,48	932.398,56	267.601,44	164.233,51	307.521,17	892.478,83	
Controle Externo	1.200.000,00	1.200.000,00	2.103,48	932.398,56	267.601,44	164.233,51	307.521,17	892.478,83	
Demais Subfunções									
<b>JUDICIÁRIA</b>	640.000,00	318.667,15	3.723,00	214.692,03	103.975,12	49.125,22	166.807,81	151.859,34	
Agto Judiciária	640.000,00	318.667,15	3.723,00	214.692,03	103.975,12	49.125,22	166.807,81	151.859,34	
Defesa do Interesse Público no Processo Judiciário									
Demais Subfunções									
<b>ESSENCIAL À JUSTIÇA</b>									
Defesa da Ordem Jurídica									
Representação Judicial e Extrajudicial									
Demais Subfunções									
<b>ADMINISTRAÇÃO</b>	3.009.350,00	3.060.808,87	88.601,41	2.485.359,31	575.449,56	452.425,11	849.042,53	2.211.766,34	
Planejamento e Orçamento									
Administração Geral	541.500,00	528.560,56	4.913,44	486.652,63	41.907,93	68.606,81	142.311,03	386.229,53	
Administração Financeira	2.336.450,00	2.400.848,31	93.514,85	1.889.056,68	511.791,63	365.432,52	671.251,98	1.729.596,33	
Controle Interno	120.300,00	120.300,00	-	109.650,00	10.650,00	18.385,78	35.459,52	84.840,48	
Normalização e Fiscalização									
Tecnologia da Informação									
Ordenamento Territorial									
Formação de Recursos Humanos	5.100,00	5.100,00	-	-	5.100,00	-	-	5.100,00	
Administração de Receitas									
Administração de Concessões									
Comunicação Social									
Demais Subfunções	6.000,00	6.000,00	-	-	6.000,00	-	-	6.000,00	
<b>DEFESA NACIONAL</b>									
Defesa Aérea									
Defesa Naval									
Defesa Terrestre									
Demais Subfunções									
<b>SEGURANÇA PÚBLICA</b>	3.000,00	3.000,00	-	-	3.000,00	-	-	3.000,00	
Policiamento	3.000,00	3.000,00	-	-	3.000,00	-	-	3.000,00	
Defesa Civil									
Informação e Inteligência									
Demais Subfunções									
<b>RELAÇÕES EXTERIORES</b>									
Relações Diplomáticas									
Cooperação Internacional									
Demais Subfunções									
<b>ASSISTÊNCIA SOCIAL</b>	1.655.700,00	1.655.700,00	120.398,46	1.035.325,62	620.374,38	165.647,43	270.567,13	1.385.132,87	
Assistência ao Idoso	2.000,00	2.000,00	-	-	2.000,00	-	-	2.000,00	
Assistência ao Portador de Deficiência	175.800,00	201.004,00	5.157,81	158.228,64	42.775,36	21.501,55	42.510,16	158.493,84	
Assistência à Criança e ao Adolescente	907.300,00	979.731,71	127.718,81	575.099,52	404.632,19	89.687,50	132.124,53	847.607,18	
Assistência Comunitária	570.600,00	472.964,29	2.162,54	301.997,46	170.966,83	54.458,38	95.932,44	377.031,85	
Demais Subfunções									








ENCARGOS ESPECIAIS	601.000,00	927.767,22	-	872.378,02	4%	55.389,20	76.642,68	160.089,20	3%	767.678,02
Refranciamento da Divida Interna					0%	-			0%	-
Refranciamento da Divida Externa					0%	-			0%	-
Servico da Divida Interna	601.000,00	927.767,22	-	872.378,02	4%	55.389,20	76.642,68	160.089,20	3%	767.678,02
Servico da Divida Externa					0%	-			0%	-
Transferencias					0%	-			0%	-
Outros Encargos Especiais					0%	-			0%	-
Demas Subfuncoes					0%	-			0%	-
<b>RESERVA DE CONTINGENCIA</b>	<b>115.600,00</b>	<b>115.600,00</b>				<b>115.600,00</b>				<b>115.600,00</b>
<b>DESPESAS (INTRA-ORCAMENTARIAS) (II)</b>	<b>25.000.000,00</b>	<b>25.022.134,81</b>	<b>2.557.646,94</b>	<b>21.229.999,12</b>	<b>300%</b>	<b>3.792.135,69</b>	<b>3.286.557,46</b>	<b>6.051.418,47</b>	<b>300%</b>	<b>18.970.716,34</b>
<b>TOTAL (III) = (I + II)</b>										

1 Esta coluna podra ser apresentada somente no ultimo bimestre

FOINTE: Sistema - (MAY) - Unidade Responsavel - Municipio de Nossa Senhora Aparecida - Emissao - (19/05/2020)

  
 VERONICA SANTOS SOUZA DA SILVA  
 PREFEITA MUNICIPAL

\_\_\_\_\_  
 BIANCA SECUNDO GOIS  
 CONTADOR(A) CRC/SE Nº 5.855

  
 GILMAR SANTANA SANTOS  
 SECRETARIA FINANÇAS

\_\_\_\_\_  
 JOSÉ GILVAN FREITAS  
 SECRETARIO DE CONTROLE INTERNO



MUNICÍPIO DE NOSSA SENHORA APLICADA  
 RELATÓRIO RESUMIDO DA EXECUÇÃO ORÇAMENTÁRIA  
 DEMONSTRATIVO DA RECEITA CORRENTE LÍQUIDA  
 ORÇAMENTOS FISCAL E DA SEGURIDADE SOCIAL  
 PERÍODO DE REFERÊNCIA: MARÇO A ABRIL DE 2020

RREO - Anexo 3 (LRF, Art. 53, inciso I)

Em Reals

ESPECIFICAÇÃO	EVOLUÇÃO DA RECEITA REALIZADA NOS ÚLTIMOS 12 MESES												TOTAL ÚLTIMOS 12 MESES	PREVISÃO ATUALIZADA
	MAIO	JUNHO	JULHO	AGOSTO	SETEMBRO	OUTUBRO	NOVEMBRO	DEZEMBRO	JANEIRO	Fevereiro	MARÇO	ABRIL		
<b>RECEITAS CORRENTEIS (I)</b>	<b>1.981.726,98</b>	<b>1.676.199,84</b>	<b>2.186.946,10</b>	<b>1.680.181,66</b>	<b>1.656.383,19</b>	<b>1.681.598,64</b>	<b>1.845.152,42</b>	<b>1.267.185,08</b>	<b>1.849.052,61</b>	<b>2.196.522,17</b>	<b>1.799.287,84</b>	<b>2.433.058,15</b>	<b>24.172.914,03</b>	<b>26.840.000,00</b>
<b>Impostos, Taxas e Contribuições de Melhoria</b>	<b>100.388,87</b>	<b>86.833,38</b>	<b>112.414,93</b>	<b>100.791,22</b>	<b>148.587,79</b>	<b>124.790,27</b>	<b>61.771,09</b>	<b>124.738,90</b>	<b>133.579,14</b>	<b>78.830,99</b>	<b>88.286,61</b>	<b>84.835,68</b>	<b>1.244.878,77</b>	<b>983.950,00</b>
PTU	9.581,50	5.661,41	734,30	21,51	706,42	316,38	350,50	808,07	314,94	729,62	2.739,47	7.433,41	29.417,51	35.000,00
ISS	37.545,49	42.009,26	47.400,84	61.492,66	116.297,60	69.914,46	18.842,20	65.873,54	61.146,81	24.781,03	35.514,20	42.528,43	627.417,42	418.250,00
ITBI	3.320,00	2.560,00	20.560,00	-	500,00	12.764,00	1.156,00	8.614,00	15.618,00	8.800,00	8.800,00	-	78.382,00	60.000,00
RRF	40.200,23	33.945,86	40.840,44	35.103,12	23.632,36	38.846,49	37.800,84	42.102,22	51.384,27	37.349,47	32.704,90	29.807,20	444.797,63	420.000,00
Outras Impostas, Taxas e Contribuições de Melhoria	9.771,26	3.578,63	2.933,25	4.156,93	3.014,41	2.945,64	3.618,53	3.201,27	4.113,12	10.930,87	8.547,88	3.066,64	64.356,19	60.000,00
<b>Receita de Contribuintes</b>	<b>13.744,14</b>	<b>-</b>	<b>23.108,57</b>	<b>-</b>	<b>12.473,86</b>	<b>26.203,33</b>	<b>24.867,19</b>	<b>13.533,69</b>	<b>15.371,15</b>	<b>16.538,70</b>	<b>14.122,29</b>	<b>16.117,95</b>	<b>179.897,67</b>	<b>180.000,00</b>
<b>Receita Patrimonial</b>	<b>5.195,42</b>	<b>4.153,15</b>	<b>4.596,23</b>	<b>-</b>	<b>2.658,87</b>	<b>3.080,69</b>	<b>2.870,89</b>	<b>2.334,67</b>	<b>2.042,01</b>	<b>1.212,43</b>	<b>1.372,84</b>	<b>813,77</b>	<b>33.177,23</b>	<b>86.050,00</b>
<b>Receita Agropecuária</b>	<b>-</b>	<b>-</b>	<b>-</b>	<b>-</b>	<b>-</b>	<b>-</b>	<b>-</b>	<b>-</b>	<b>-</b>	<b>-</b>	<b>-</b>	<b>-</b>	<b>-</b>	<b>-</b>
<b>Receita Industrial</b>	<b>-</b>	<b>-</b>	<b>-</b>	<b>-</b>	<b>-</b>	<b>-</b>	<b>-</b>	<b>-</b>	<b>-</b>	<b>-</b>	<b>-</b>	<b>-</b>	<b>-</b>	<b>-</b>
<b>Receita de Serviços</b>	<b>1.862.119,83</b>	<b>1.589.839,34</b>	<b>2.016.580,34</b>	<b>1.576.398,68</b>	<b>1.640.428,44</b>	<b>1.527.524,25</b>	<b>1.755.641,25</b>	<b>1.107.997,77</b>	<b>1.699.500,31</b>	<b>2.097.357,54</b>	<b>1.685.685,80</b>	<b>2.131.230,95</b>	<b>22.590.644,52</b>	<b>25.540.000,00</b>
Transf. de Contribuintes	841.230,83	662.613,06	966.119,50	661.403,46	588.728,41	542.016,36	755.597,84	1.254.072,86	749.116,33	1.074.616,90	629.309,94	615.941,64	9.254.941,15	10.000.000,00
Cota-Parte do PPM	246.300,53	241.046,86	271.430,69	277.035,81	241.304,55	310.598,84	276.218,89	414.980,26	281.996,78	375.422,55	293.030,53	217.408,06	3.247.421,45	4.500.000,00
Cota-Parte do ICMS	18.701,28	16.100,14	15.942,70	21.328,88	21.693,26	27.918,15	23.969,01	16.904,53	10.175,22	23.141,99	47.575,33	9.188,83	256.633,04	300.000,00
Cota-Parte do IPTU	34,57	8,75	93,51	47,02	868,27	231,93	1.588,80	1.375,69	12,22	11,419	24,88	46,72	4.433,95	5.000,00
Cota-Parte do PIS	187,04	187,04	187,04	187,04	187,04	187,04	187,04	187,04	187,04	187,04	187,04	187,04	1.819,53	5.000,00
Transf. de da LC 87/1995	-	-	-	-	-	-	-	-	-	-	-	-	-	-
Transf. de do FPMDB	563.347,61	401.176,64	303.330,83	424.525,34	376.944,70	400.837,87	440.824,00	517.586,60	501.145,88	548.779,54	394.853,06	377.621,41	5.202.357,91	6.500.000,00
Outra Transf. de do FPMDB	230.347,95	228.207,85	439.178,07	191.751,04	220.784,21	244.539,29	267.592,14	902.885,29	161.297,80	173.133,95	342.894,77	1.110.879,70	4.443.321,09	4.245.000,00
Outras Receitas Correntes	276,69	38.393,77	4.285,99	192.129,20	12.237,23	176.564,17	207.925,82	263.073,83	207.229,77	375.107,12	194.082,67	168.579,06	2.487.568,89	2.963.000,00
Dem. de C. de U.	221.433,29	184.659,19	166.620,93	192.129,20	170.701,24	176.554,17	207.925,82	263.073,83	207.229,77	375.107,12	194.082,67	168.579,06	2.427.588,89	2.963.000,00
Dem. de do FPMDB	184.659,19	184.659,19	184.659,19	184.659,19	184.659,19	184.659,19	184.659,19	184.659,19	184.659,19	184.659,19	184.659,19	184.659,19	1.819,53	5.000,00
<b>RCL (III) = (I - II)</b>	<b>1.708.291,56</b>	<b>1.492.140,35</b>	<b>1.999.715,23</b>	<b>1.480.132,36</b>	<b>1.468.621,45</b>	<b>1.595.800,47</b>	<b>1.627.226,60</b>	<b>1.044.111,25</b>	<b>1.642.362,84</b>	<b>1.921.155,05</b>	<b>1.515.244,87</b>	<b>2.264.679,09</b>	<b>21.693.345,12</b>	<b>23.877.000,00</b>
(-) Transf. obrig. de União relativas às emendas individuais (art. 166-A, § 1º, da CF) (IV)	-	-	-	-	-	-	-	-	-	-	-	-	-	-
<b>RECEITA CORRENTE LÍQUIDA AJUSTADA PARA CÁLCULO DOS LIMITES DE EMPENHO (V) = (III - IV)</b>	<b>1.708.291,56</b>	<b>1.492.140,35</b>	<b>1.999.715,23</b>	<b>1.480.132,36</b>	<b>1.468.621,45</b>	<b>1.595.800,47</b>	<b>1.627.226,60</b>	<b>1.044.111,25</b>	<b>1.642.362,84</b>	<b>1.921.155,05</b>	<b>1.515.244,87</b>	<b>2.264.679,09</b>	<b>21.693.345,12</b>	<b>23.877.000,00</b>
(-) Transf. obrig. de União relativas às emendas de bancada (art. 166, § 16, da CF) (VI)	-	-	-	-	-	-	-	-	-	-	-	-	-	-
<b>RECEITA CORRENTE LÍQUIDA AJUSTADA PARA CÁLCULO DOS LIMITES DA DESPESA COM PESSOAL (VII) = (V - VI)</b>	<b>1.708.291,56</b>	<b>1.492.140,35</b>	<b>1.999.715,23</b>	<b>1.480.132,36</b>	<b>1.468.621,45</b>	<b>1.595.800,47</b>	<b>1.627.226,60</b>	<b>1.044.111,25</b>	<b>1.642.362,84</b>	<b>1.921.155,05</b>	<b>1.515.244,87</b>	<b>2.264.679,09</b>	<b>21.693.345,12</b>	<b>23.877.000,00</b>

VERÔNICA SANTOS SOUSA DA SILVA  
 PREFEITA MUNICIPAL

GILMARA SANTOS TAVANA SANTOS  
 RECEIXA FINANCAS

JOSE DE JAVIER PRETAS  
 SECRETARIO DE CONTROLE INTERNO

BIANCA SEGUNDO COIS  
 CONTADORA GROSSO Nº 8.535

MUNICÍPIO DE NOSSA SENHORA APARECIDA  
 RELATÓRIO RESUMIDO DA EXECUÇÃO ORÇAMENTÁRIA  
**DEMONSTRATIVO DAS RECEITAS E DESPESAS PREVIDENCIÁRIAS DO REGIME PRÓPRIO DE PREVIDÊNCIA DOS SERVIDORES**  
 ORÇAMENTO DA SEGURIDADE SOCIAL  
 PERÍODO DE REFERÊNCIA: MARÇO A ABRIL DE 2020

RRBO - Anexo 4 (LRF, Art. 53, inciso II)

Em Reais

RECEITAS	PREVISÃO INICIAL	PREVISÃO ATUALIZADA	RECEITAS REALIZADAS	
			Até o Bimestre/ <Exercício>	Até o Bimestre/ <Exercício Anterior>
<b>RECEITAS CORRENTES (I)</b>				
Receita de Contribuições dos Segurados				
Pessoal Civil				
Ativo				
Inativo				
Pensionista				
Pessoal Militar				
Ativo				
Inativo				
Militar				
Outras Receitas de Contribuições				
Receita Patrimonial				
Receitas Imobiliárias				
Receitas de Valores Mobiliários				
Outras Receitas Patrimoniais				
Receita de Serviços				
Outras Receitas Correntes				
Compensação Previdenciária do RGPS para o RPPS				
Demais Receitas Correntes				
<b>RECEITAS DE CAPITAL (II)</b>				
Alienação de Bens, Direitos e Ativos				
Amortização de Empréstimos				
Outras Receitas de Capital				
<b>TOTAL DAS RECEITAS PREVIDENCIÁRIAS RPPS - (III) = (I + II)</b>				

SEM MOVIMENTO

*[Handwritten mark]*

*[Handwritten signature]*

*Buenis*

*[Handwritten mark]*



# SEM MOVIMENTO




DESPESAS PREVIDENCIÁRIAS - RPPS	DOTAÇÃO INICIAL	DOTAÇÃO ATUALIZADA	DESPESAS EMPENHADAS			DESPESAS LIQUIDADAS		INSCRITAS EM RESTOS A PAGAR NÃO PROCESSADOS	
			Até o Bimestre/ <Exercicio>	Até o Bimestre/ <Exercicio Anterior>	Até o Bimestre/ <Exercicio>	Até o Bimestre/ <Exercicio Anterior>	Em <Exercicio>	Em <Exercicio Anterior>	
ADMINISTRAÇÃO (IV)									
Despesas Correntes									
Despesas de Capital									
PREVIDÊNCIA (V)									
Pessoal Civil									
Aposentadorias									
Pensões									
Outros Benefícios Previdenciários									
Pessoal Militar									
Reformas									
Pensões									
Outros Benefícios Previdenciários									
Outras Despesas Previdenciárias									
Compensação Previdenciária do RPPS para o RGPS									
Demais Despesas Previdenciárias									
TOTAL DAS DESPESAS PREVIDENCIÁRIAS RPPS (VI) = (IV + V)									
RESULTADO PREVIDENCIÁRIO (VII) = (III - VI)									
RECURSO RPPS ARRECADADOS EM EXERCÍCIO									
VALOR									
RESERVA ORÇAMENTÁRIA DO RPPS									
VALOR									
PREVISÃO ORÇAMENTÁRIA									
APORTES DE RECURSOS PARA O PLANO PREVIDENCIÁRIO DO RPPS									
Plano de Amortização - Contribuição Patronal Suplementar									
Plano de Amortização - Aporte Periódico de Valores Predefinidos									
Outros Aportes para o RPPS									
Recursos para Cobertura de Déficit Financeiro									
BENS E DIREITOS DO RGPS									
Caixa									
Bancos Conta Movimento									
Investimentos e Aplicações									
Outros Bens e Direitos									
PERÍODO DE REFERÊNCIA									
<Exercicio>									
<Exercicio Anterior>									

*Bueni*

*A*

*[Assinatura]*

*[Assinatura]*

RECEITAS PREVIDENCIÁRIAS - RPPS	PREVISÃO INICIAL	PREVISÃO ATUALIZADA	RECEITAS REALIZADAS	
			Até o Bimestre/ <Exercício>	Até o Bimestre/ <Exercício Anterior>
<b>RECEITAS CORRENTES (VIII)</b> Receita de Contribuições dos Segurados Civil Ativo Inativo Pensionista Militar Ativo Inativo Pensionista Receita de Contribuições Patronais Civil Ativo Inativo Pensionista Militar Ativo Inativo Pensionista Em Regime de Parcelamento de Débitos Receita Patrimonial Receitas Imobiliárias Receitas de Valores Mobiliários Outras Receitas Patrimoniais Receita de Serviços Outras Receitas Correntes Compensação Previdenciária do RGPS para o RPPS Demais Receitas Correntes <b>RECEITAS DE CAPITAL (IX)</b> Alienação de Bens, Direitos e Ativos Amortização de Empréstimos Outras Receitas de Capital <b>RECEITAS DE CAPITAL (IX)</b> Alienação de Bens Amortização de Empréstimos Outras Receitas de Capital <b>TOTAL DAS RECEITAS PREVIDENCIÁRIAS RPPS - (X) = (VIII + IX)</b>	 <b>SEM MOVIMENTO</b>			



DESPESAS PREVIDENCIÁRIAS - RPPS	DOTAÇÃO INICIAL	DOTAÇÃO ATU/ALIZADA	DESPESAS EMPENHADAS		DESPESAS LIQUIDADAS		INSCRITAS EM RESTOS A PAGAR NÃO	
			Até o Bimestre/ <Exercicio>	Até o Bimestre/ <Exercicio Anterior>	Até o Bimestre/ <Exercicio>	Até o Bimestre/ <Exercicio Anterior>	Em <Exercicio>	Em <Exercicio Anterior>
<b>SEM MOVIMENTO</b>								
ADMINISTRAÇÃO (XI)								
Despesas Correntes								
Despesas de Capital								
PREVIDÊNCIA (XII)								
Benefícios - Civil								
Aposentadorias								
Pensões								
Outros Benefícios Previdenciários								
Benefícios - Militar								
Reformas								
Pensões								
Outros Benefícios Previdenciários								
Outras Despesas Previdenciárias								
Compensação Previdenciária do RPPS para o RGPS								
Demais Despesas Previdenciárias								
<b>TOTAL DAS DESPESAS PREVIDENCIÁRIAS (XIII) = (XI + XII)</b>								
<b>RESULTADO PREVIDENCIÁRIO (XIV) = (X-XIII)</b>								

**APORTES DE RECURSOS PARA O PLANO FINANCEIRO DO RPPS**

**APORTES REALIZADOS**

Recursos para Cobertura de Insuficiências Financeiras  
 Recursos para Formação de Reserva  
 PONTE: Sistema -<MAO>- Unidade Responsável -<Município de Nossa Senhora Aparecida>- Emissão: -<19/05/2020>-

VERONICA SANTOS SOUSA DA SILVA  
 PREENHEITAMUNICIPAL



GILMARA SANTANA SANTOS  
 SECRETARIA FINANÇAS



BIANCA SECUNDO GOIS  
 CONTADORA CRC/SE Nº 5.855

JOSE GILVAN FREITAS  
 SECRETARIO DE CONTROLE INTERNO



MUNICÍPIO DE NOSSA SENHORA APARÉCIDA  
 RELATÓRIO RESUMIDO DA EXECUÇÃO ORÇAMENTÁRIA  
**DEMONSTRATIVO DO RESULTADO PRIMÁRIO E NOMINAL**  
 ORÇAMENTOS FISCAL E DA SEGURIDADE SOCIAL  
 PERÍODO DE REFERÊNCIA MARÇO A ABRIL DE 2020

RRRO - ANEXO 6 (LRF, art. 53, inciso III)

Em reais

RECEITAS PRIMÁRIAS	PREVISÃO ATUALIZADA	RECEITAS REALIZADAS	
		Até o Bimestre	(a)
<b>RECEITAS CORRENTES (I)</b>	<b>26.835.000,00</b>		<b>7.343.101,85</b>
Receitas Tributárias	983.950,00		384.552,42
IPTU	25.000,00		11.217,44
ISS	418.950,00		163.970,57
ITBI	60.000,00		29.458,00
IRRF	420.000,00		151.245,90
Outras Receitas Tributárias	60.000,00		28.660,51
Receitas de Contribuições	160.000,00		60.904,89
Receitas Previdenciárias	160.000,00		60.904,89
Outras Receitas de Contribuições	0,00		0,00
Receita Patrimonial	86.050,00		5.241,05
Outras Receita Patrimonial	86.050,00		5.241,05
Aplicações Financeiras (II)	86.050,00		5.241,05
Aplicações Financeiras Correntes	25.555.000,00		6.888.835,98
Cota-Parte do FPM	10.000.000,00		2.450.131,94
Cota-Parte do ICMS	4.500.000,00		854.366,39
Cota-Parte do IPVA	300.000,00		73.349,38
Cota-Parte TTR	5.000,00		158,44
Transferência da LC 87/96	5.000,00		-
Transferência da LC 61/89	6.500.000,00		1.822.598,92
Transferência do FUNDIB	4.245.000,00		1.687.796,25
Outras Transferências Correntes	50.000,00		3.567,51
Demais Receitas Correntes	50.000,00		3.567,51
Outras Receitas Financeiras (III)	50.000,00		3.567,51
Receitas Correntes Restantes	0,00		0,00
<b>RECEITAS PRIMÁRIAS CORRENTES (IV) = (I-II-III)</b>	<b>26.748.950,00</b>		<b>7.337.860,80</b>
<b>RECEITAS DE CAPITAL (V)</b>	<b>1.123.000,00</b>		-
Operações de Crédito (VI)	0,00		0,00
Amortização de Empréstimos (VII)	3.000,00		-
Alienação de Bens	0,00		-
Receitas de Alienação de Investimentos Temporários (VIII)	0,00		-
Receita de Alienação de Investimentos Permanentes (IX)	3.000,00		-
Outras Alienações de Bens	1.120.000,00		-
Transferências de Capital	1.120.000,00		-
Convênios	0,00		-
Outras Transferências de Capital	1.120.000,00		-
Outras Receitas de Capital	0,00		-
Outras Receitas de Capital Não Primárias (X)	0,00		-
Outras Receitas de Capital Primária	0,00		-
<b>RECEITAS PRIMÁRIAS DE CAPITAL (XI) = (V-VI-VII-VIII-IX-X)</b>	<b>1.123.000,00</b>		-
<b>RECEITA PRIMÁRIA TOTAL (XII) = (IV+XI)</b>	<b>27.871.950,00</b>		<b>7.337.860,80</b>

*Buenos*

*[Handwritten signature]*

*[Handwritten signature]*

*[Handwritten signature]*



DESPESAS PRIMÁRIAS	DOTAÇÃO ATUALIZADA	DESPESAS EMPENHADAS	DESPESAS LIQUIDADAS	DESPESAS PAGAS (a)	RESTOS A PAGAR PROCESSADOS PAGOS		RESTOS A PAGAR NÃO PROCESSADOS	
					PAGOS (b)	LIQUIDADOS	PAGOS (c)	
<b>DESPESAS CORRENTES (XIII)</b>	<b>22.991.602,24</b>	<b>19.919.599,75</b>	<b>5.778.644,40</b>	<b>5.562.747,78</b>	<b>456.107,34</b>	<b>554.671,84</b>	<b>549.271,84</b>	
Personal e Encargos Sociais	13.278.971,93	12.333.524,17	4.026.200,16	4.013.986,89	-	251.098,44	251.098,44	
Juros e Encargos da Dívida (XIV)	1.000,00	-	-	-	-	-	-	
Outras Despesas Correntes	9.711.630,31	7.586.075,58	1.752.444,24	1.548.760,89	456.107,34	303.573,40	298.173,40	
<b>DESPESAS PRIMÁRIAS CORRENTES (XV) = (XIII - XIV)</b>	<b>22.990.602,24</b>	<b>19.919.599,75</b>	<b>5.778.644,40</b>	<b>5.562.747,78</b>	<b>456.107,34</b>	<b>554.671,84</b>	<b>549.271,84</b>	
<b>DESPESAS DE CAPITAL (XVI)</b>	<b>1.914.932,57</b>	<b>1.310.399,37</b>	<b>272.774,07</b>	<b>272.774,07</b>	<b>1.900,00</b>	<b>-</b>	<b>-</b>	
Investimentos	982.665,35	438.021,35	112.684,87	112.684,87	1.900,00	-	-	
Inversões Financeiras	1.000,00	-	-	-	-	-	-	
Concessão de Empréstimos e Financiamentos (XVII)	-	-	-	-	-	-	-	
Adquisição de Título de Capital já Integralizado (XVIII)	-	-	-	-	-	-	-	
Adquisição de Título de Crédito (XIX)	-	-	-	-	-	-	-	
Demais Inversões Financeiras	1.000,00	-	-	-	-	-	-	
Amortização da Dívida (XX)	931.267,22	872.378,02	160.089,20	160.089,20	1.900,00	-	-	
<b>DESPESAS PRIMÁRIAS DE CAPITAL (XXI) = (XVI - XVII - XVIII - XIX - XX)</b>	<b>983.665,35</b>	<b>438.021,35</b>	<b>112.684,87</b>	<b>112.684,87</b>	<b>1.900,00</b>	<b>-</b>	<b>-</b>	
<b>RESERVA DE CONTINGÊNCIA (XXII)</b>	<b>115.600,00</b>	-	-	-	-	-	-	
<b>DESPESA PRIMÁRIA TOTAL (XXIII) = (XV + XXI + XXII)</b>	<b>24.089.867,59</b>	<b>20.357.621,10</b>	<b>5.891.329,27</b>	<b>5.675.422,65</b>	<b>458.007,34</b>	<b>554.671,84</b>	<b>549.271,84</b>	
<b>RESULTADO PRIMÁRIO (XXIV) = (XIII - XXIII + XXII + XXIIIb - XXIIIc)</b>				<b>652.148,97</b>				
<b>META FISCAL PARA O RESULTADO PRIMÁRIO</b>						<b>VALOR CORRENTE</b>	<b>200.000,00</b>	
Meta fixada no Anexo de Metas Fiscais da LDO para o exercício de referência								
<b>JUROS NOMINAIS</b>						<b>VALOR INCORRIDO</b>	<b>5.241,05</b>	
JUROS, ENCARGOS E VARIAÇÕES MONETÁRIAS ATIVOS (XXV)								
JUROS, ENCARGOS E VARIAÇÕES MONETÁRIAS PASSIVOS (XXVI)								
<b>RESULTADO NOMINAL - Abaixo da Linha (XXVII) = (XXIV + (XXV - XXVI))</b>							<b>660.390,02</b>	
<b>META FISCAL PARA O RESULTADO NOMINAL</b>						<b>VALOR CORRENTE</b>	<b>2.500.000,00</b>	
Meta fixada no Anexo de Metas Fiscais da LDO para o exercício de referência								
<b>ABAIÇO DA LINHA</b>						<b>SALDO</b>		
<b>CÁLCULO DO RESULTADO NOMINAL</b>		Em 31/Dez/Exercício Anterior >		Até o <Bimestre>				
<b>DIVIDA CONSOLIDADA (XXVIII)</b>								
<b>DEBITOS (XXIX)</b>								
Disponibilidade de Caixa		16.417.901,85					15.538.916,23	
Disponibilidade de Caixa Bruta		3.398.749,17					4.170.931,79	
(-) Restos a Pagar Processados (XXX)		3.398.749,17					4.170.931,79	
Demais Háveres Financeiros		3.362.589,75					4.128.764,82	
		36.159,42					42.166,97	
<b>DIVIDA CONSOLIDADA LÍQUIDA (XXXI) = (XXVIII - XXIX)</b>		13.019.152,68					11.367.984,44	
<b>RESULTADO NOMINAL - Abaixo da Linha (XXXII) = (XXXI - XXXIb)</b>		1.651.868,24						

*Brasil*

*[Handwritten signatures and initials]*

AJUSTE METABOLÓGICO		Aé o <Bimestre>
VARIACÃO SALDO RPP = (XXXIII) - (XXXX - XXXI)		6.007,55
RECEITA DE ALIENAÇÃO DE INVESTIMENTOS PERMANENTES (IX)		
PASSIVOS RECONHECIDOS NA DC (XXXIV)		15.538.916,23
VARIACÃO CAMBIAL (XXXV)		
PAGAMENTO DE PRECATÓRIOS INTEGRANTE DA DC (XXXVI)		
OUTROS AJUSTES (XXXVII)		
<b>RESULTADO NOMINAL AJUSTADO - Abaixo da Linha (XXXVIII) = (XXXII - XXXIII - IX + XXXIV + XXXV - XXXVI + XXXVII)</b>		<b>17.196.092,02</b>
<b>RESULTADO PRIMÁRIO - Abaixo da Linha (XXXIX) = XXXVIII - (XXV - XXVI)</b>		<b>17.190.850,97</b>
<b>INFORMAÇÕES ADICIONAIS</b>		
SALDO DE EXERCÍCIOS ANTERIORES		
Recursos Arrecadados em Exercícios Anteriores - RPPS		
Superávit Financeiro Utilizado para Abertura e Reabertura de Créditos Adicionais		
RESERVA ORÇAMENTÁRIA DO RPPS		

FONTE: Sistema -<MAG>. Unidade Responsável -<Município de Nossa Senhora Aparecida>. Emissão -<19/05/2020>.

  
TERONICA SANTOS SOUSA DA SILVA  
PREFEITA MUNICIPAL

  
GILMAR SANTANA SANTOS  
SECRETARIA FINANÇAS

  
JOSE IVAN FREITAS  
SECRETARIO DE CONTROLE INTERNO

  
BIANCA SECLINDO GOIS  
CONTADORA CRC/SE Nº 5.855



MUNICÍPIO DE NOSSA SENHORA APARECIDA  
 RELATORIO RESUMIDO DA EXECUÇÃO ORÇAMENTÁRIA  
**DEMONSTRATIVO DOS RESTOS A PAGAR POR PODER E ÓRGÃO**  
 ORÇAMENTOS FISCAL E DA SEGURIDADE SOCIAL  
 PERÍODO DE REFERÊNCIA: MARÇO A ABRIL DE 2020

RR00 - ANEXO 7 (LRF, art. 53, inciso VI)


Em Reais


PODER.ÓRGÃO	RESTOS A PAGAR PROCESSADOS E NÃO PROCESSADOS LIQUIDADOS EM EXERCÍCIOS ANTERIORES					RESTOS A PAGAR NÃO PROCESSADOS					Saldo Total $l = (e + k)$	
	Inscritos		Pagos	Cancelados	Saldo a pagar $e = (a+b) - (c+d)$	Inscritos		Liquidados	Pagos	Cancelados		Saldo $k = (f+g) - (h+i)$
	Em Exercícios Anteriores	Em 31 de dezembro de <Exercício Anterior>				Em Exercícios Anteriores	Em 31 de dezembro de <Exercício Anterior>					
RESTOS A PAGAR (EXCETO INTRA-ORÇAMENTÁRIOS) (I)	36.159,42	458.614,89	458.007,34	-	36.766,97	453.098,34	949.561,57	554.671,84	549.271,84	-	853.388,07	890.155,04
PODER EXECUTIVO	36.159,42	456.714,89	456.107,34	-	36.766,97	453.098,34	944.561,57	554.671,84	549.271,84	-	848.388,07	885.155,04
PODER LEGISLATIVO	-	1.900,00	1.900,00	-	-	-	5.000,00	-	-	-	5.000,00	5.000,00
RESTOS A PAGAR (INTRA-ORÇAMENTÁRIOS) (II)	36.159,42	458.614,89	458.007,34	-	36.766,97	453.098,34	949.561,57	554.671,84	549.271,84	-	853.388,07	890.155,04
<b>TOTAL (III) = (I + II)</b>	<b>36.159,42</b>	<b>458.614,89</b>	<b>458.007,34</b>	<b>-</b>	<b>36.766,97</b>	<b>453.098,34</b>	<b>949.561,57</b>	<b>554.671,84</b>	<b>549.271,84</b>	<b>-</b>	<b>853.388,07</b>	<b>890.155,04</b>

FONTE: Sistema: <MAO>; Unidade Responsável: <Município de Nossa Senhora Aparecida>; Emissão: <19/05/2020>.

  
 VERÔNICA SANTOS SOUSA DA SILVA  
 PREFEITA MUNICIPAL

  
 GILMAR SANTANA SANTOS  
 SECRETÁRIO FINANÇAS

  
 JOSÉ GILVAN FREITAS  
 SECRETÁRIO DE CONTROLE INTERNO

  
 BIANCA SECUNDO GOIS  
 CONTADOR(A) CRC/SE Nº 5.855

MUNICÍPIO DE NOSSA SENHORA APARECIDA  
RELATÓRIO RESUMIDO DA EXECUÇÃO ORÇAMENTÁRIA  
DEMONSTRATIVO DAS RECEITAS E DESPESAS COM MANUTENÇÃO E DESENVOLVIMENTO DO ENSINO - MDE  
ORÇAMENTOS FISCAL E DA SEGURIDADE SOCIAL  
PERÍODO DE REFERÊNCIA: MARÇO A ABRIL DE 2020

RREO - ANEXO 8 (LDB, art. 72)

R\$ 1,00

RECEITA RESULTANTE DE IMPOSTOS (caput do art. 212 da Constituição)	RECEITAS DO ENSINO		RECEITAS REALIZADAS	
	PREVISÃO INICIAL	PREVISÃO ATUALIZADA (a)	Até o Bimestre (b)	% (c) = (b/a)x100
<b>1- RECEITA DE IMPOSTOS</b>	<b>923.950,00</b>	<b>923.950,00</b>	<b>355.891,91</b>	<b>38,52%</b>
1.1- Receita Resultante do Imposto sobre a Propriedade Predial e Territorial Urbana - IPTU	25.000,00	25.000,00	11.217,44	44,87%
1.1.1- IPTU:	14.000,00	14.000,00	9.767,85	69,77%
1.1.2- Multas, Juros de Mora, Dívida Ativa e Outros Encargos do IPTU	11.000,00	11.000,00	1.449,59	13,18%
1.2- Receita Resultante do Imposto sobre Transmissão Inter Vivos - ITBI	60.000,00	60.000,00	29.458,00	49,10%
1.2.1- ITBI	60.000,00	60.000,00	29.458,00	49,10%
1.2.2- Multas, Juros de Mora, Dívida Ativa e Outros Encargos do ITBI	0,00	0,00	0,00	0,00%
1.3- Receita Resultante do Imposto sobre Serviços de Qualquer Natureza - ISS	418.950,00	418.950,00	163.970,57	39,14%
1.3.1- ISS	418.950,00	418.950,00	163.970,57	39,14%
1.3.2- Multas, Juros de Mora, Dívida Ativa e Outros Encargos do ISS	0,00	0,00	0,00	0,00%
1.4- Receita Resultante do Imposto de Renda Retido na Fonte - IRRF	420.000,00	420.000,00	151.245,90	36,01%
1.4.1- IRRF	420.000,00	420.000,00	151.245,90	36,01%
<b>2- RECEITA DE TRANSFERÊNCIAS CONSTITUCIONAIS E LEGAIS</b>	<b>15.615.000,00</b>	<b>15.615.000,00</b>	<b>4.223.439,43</b>	<b>27,05%</b>
2.1- Cota-Parte FPM	10.000.000,00	10.000.000,00	3.062.664,81	30,63%
2.1.1- Cota-Parte FPM - 1%	800.000,00	800.000,00	0,00	0,00%
2.1.2- Cota-Parte FPM - 1%	4.500.000,00	4.500.000,00	1.067.957,92	23,73%
2.2- ICMS-Desoneração - L.C. nº87/1996	5.000,00	5.000,00	0,00	0,00%
2.3- ICMS-Desoneração - L.C. nº87/1996	5.000,00	5.000,00	543,30	10,87%
2.4- Cota-Parte IPI-Exportação	5.000,00	5.000,00	198,01	3,96%
2.5- Cota-Parte TTR	300.000,00	300.000,00	92.075,39	30,69%
2.6- Cota-Parte PVA	16.538.950,00	16.538.950,00	4.579.331,34	27,69%
<b>3- TOTAL DA RECEITA DE IMPOSTOS (1 + 2)</b>	<b>16.538.950,00</b>	<b>16.538.950,00</b>	<b>4.579.331,34</b>	<b>27,69%</b>
<b>RECEITAS ADICIONAIS PARA FINANCIAMENTO DO ENSINO</b>	<b>PREVISÃO INICIAL</b>	<b>PREVISÃO ATUALIZADA (a)</b>	<b>RECEITAS REALIZADAS</b>	
<b>4- RECEITA DA APLICAÇÃO FINANCEIRA DE OUTROS RECURSOS DE IMPOSTOS VINCULADOS AO ENSINO</b>	<b>0,00</b>	<b>0,00</b>	<b>Até o Bimestre (b)</b>	<b>% (c) = (b/a)x100</b>
<b>5- RECEITA DE TRANSFERÊNCIAS DO FNDE</b>	<b>625.000,00</b>	<b>625.000,00</b>	<b>0,00</b>	<b>#DIV/0!</b>
5.1- Transferências do Salário-Educação	250.000,00	250.000,00	138.775,86	22,20%
5.2- Transferências Diretas - PDDE	5.000,00	5.000,00	62.292,26	24,92%
5.3- Transferências Diretas - PNAE	200.000,00	200.000,00	4.980,00	99,60%
5.4- Transferências Diretas - PNATE	120.000,00	120.000,00	42.203,20	21,10%
5.5 - Outras Transferências do FNDE	50.000,00	50.000,00	39.300,40	24,42%
5.6 - Aplicação Financeira dos Recursos do FNDE	0,00	0,00	0,00	0,00%
<b>6- RECEITA DE TRANSFERÊNCIAS DE CONVÊNIOS</b>	<b>275.000,00</b>	<b>275.000,00</b>	<b>0,00</b>	<b>0,00%</b>
6.1- Transferências de Convênios	275.000,00	275.000,00	0,00	0,00%
6.2- Aplicação Financeira dos Recursos de Convênios	0,00	0,00	0,00	0,00%
<b>7- RECEITA DE OPERAÇÕES DE CRÉDITO</b>	<b>0,00</b>	<b>0,00</b>	<b>0,00</b>	<b>#DIV/0!</b>
<b>8- OUTRAS RECEITAS ADICIONAIS PARA FINANCIAMENTO DO ENSINO</b>	<b>150.000,00</b>	<b>150.000,00</b>	<b>0,00</b>	<b>#DIV/0!</b>
<b>9- TOTAL DAS RECEITAS ADICIONAIS PARA FINANCIAMENTO DO ENSINO</b>	<b>1.050.000,00</b>	<b>1.050.000,00</b>	<b>138.775,86</b>	<b>13,22%</b>

*Bueno*

*[Assinatura]*

*[Assinatura]*

*[Assinatura]*







**MANUTENÇÃO E DESENVOLVIMENTO DO ENSINO - DESPESAS CUSTEADAS COM ARRECLAMAMENTO DE IMPOSTOS E RECURSOS DO FUNDEB**

DESPESAS COM AÇÕES TÍPICAS DE MDE	DOTAÇÃO INICIAL	DOTAÇÃO ATUALIZADA (d)	DESPESAS EMPENHADAS		DESPESAS LIQUIDADAS		INSCRITAS EM RESTOS A PAGAR NÃO PROCESSADO
			Até o Bimestre (e)	% F=(e/d)*100	Até o Bimestre (g)	% H=(g/d)*100	
<b>22 - EDUCAÇÃO INFANTIL</b>							
22.1 - Creche	1.079.371,42	1.089.566,65	1.003.708,94	92%	303.241,94	28%	0,00
22.1.1 - Despesa Custeada com Recurso do FUNDEB	287.832,38	290.551,11	267.655,71	92%	80.864,52	28%	0,00
22.1.2 - Despesa Custeada com Outros Recursos de Impostos	231.864,38	231.864,38	216.316,66	93%	63.849,66	28%	0,00
22.2 - Pré-escola	55.968,00	58.686,73	51.339,05	87%	17.014,86	29%	0,00
22.2.1 - Despesa Custeada com Recurso do FUNDEB	791.539,04	837.627,04	736.053,23	92%	222.377,42	28%	0,00
22.2.2 - Despesa Custeada com Outros Recursos de Impostos	637.627,04	637.627,03	594.870,83	93%	175.586,55	28%	0,00
<b>23 - ENSINO FUNDAMENTAL</b>	153.912,00	161.388,51	141.182,40	87%	46.790,87	29%	0,00
23.1 - Despesas Custeadas com Recursos do FUNDEB	6.116.438,01	6.174.211,03	5.687.684,00	92%	1.718.371,02	28%	0,00
23.2 - Despesas Custeadas com Outros Recursos de Impostos	4.927.118,01	4.927.118,01	4.596.729,11	93%	1.356.805,18	28%	0,00
<b>24 - ENSINO MÉDIO</b>	1.189.330,00	1.247.093,02	1.090.954,89	87%	361.565,84	29%	0,00
<b>25 - ENSINO SUPERIOR</b>	0,00	0,00	0,00		0,00		0,00
<b>26 - ENSINO PROFISSIONAL NÃO INTEGRADO AO ENSINO REGULAR</b>	0,00	0,00	0,00		0,00		0,00
<b>27 - OUTRAS</b>	0,00	0,00	0,00		0,00		0,00
<b>28 - TOTAL DAS DESPESAS COM AÇÕES TÍPICAS DE MDE</b>	<b>7.195.809,43</b>	<b>7.263.777,68</b>	<b>6.691.392,94</b>	<b>92%</b>	<b>2.021.612,96</b>	<b>28%</b>	<b>0,00</b>
<b>DEDUÇÕES CONSIDERADAS PARA FINS DE LIMITE CONSTITUCIONAL</b>							
29 - RESULTADO LÍQUIDO DAS TRANSFERÊNCIAS DO FUNDEB							978.088,59
30 - DESPESAS CUSTEADAS COM A COMPLEMENTAÇÃO DO FUNDEB NO EXERCÍCIO							-
31 - DESPESAS CUSTEADAS COM O SUPERÁVIT FINANCEIRO, DO EXERCÍCIO ANTERIOR, DO FUNDEB							-
32 - DESPESAS CUSTEADAS COM O SUPERÁVIT FINANCEIRO, DE OUTROS RECURSOS DE IMPOSTOS							-
33 - RESTOS A PAGAR INSCRITOS NO EXERCÍCIO SEM DISPONIBILIDADE FINANCEIRA DE RECURSOS DE IMPOSTOS VINCULADOS AO ENSINO <sup>1</sup>							-
34 - CANCELAMENTO, NO EXERCÍCIO, DE RESTOS A PAGAR INSCRITOS COM DISPONIBILIDADE FINANCEIRA DE RECURSOS DE IMPOSTOS VINCULADOS AO ENSINO - (44)							-
<b>35 - TOTAL DAS DEDUÇÕES CONSIDERADAS PARA FINS DE LIMITE CONSTITUCIONAL (29 + 30 + 31 + 32 + 33 + 34)</b>							<b>978.088,59</b>
<b>36 - TOTAL DAS DESPESAS PARA FINS DE LIMITE (22 + 23) + (35)</b>							<b>1.043.524,37</b>
<b>37 - PERCENTUAL DE APLICAÇÃO EM MDE SOBRE A RECEITA LÍQUIDA DE IMPOSTOS (36) / (3) * 100) % - LIMITE CONSTITUCIONAL 25%</b>							<b>22,79%</b>
<b>OUTRAS INFORMACOES PARA CONTROLE</b>							
OUTRAS DESPESAS CUSTEADAS COM RECEITAS ADICIONAIS PARA FINANCIAMENTO DO ENSINO	DOTAÇÃO INICIAL	DOTAÇÃO ATUALIZADA (d)	Até o Bimestre (e)	% F=(e/d)*100	Até o Bimestre (g)	% H=(g/d)*100	INSCRITAS EM RESTOS A PAGAR NÃO PROCESSADO
38 - DESPESAS CUSTEADAS COM A APLICAÇÃO FINANCEIRA DE OUTROS RECURSOS DE IMPOSTOS VINCULADOS AO ENSINO	0,00	0,00	0,00	#DIV/0!	0,00	#DIV/0!	0,00
39 - DESPESAS CUSTEADAS COM A CONTRIBUIÇÃO SOCIAL DO SALÁRIO-EDUCAÇÃO	2.550.000,00	2.645.576,22	2.221.147,15	84%	47.094,29	17,80%	198.151,05
40 - DESPESAS CUSTEADAS COM OPERAÇÕES DE CRÉDITO	0,00	0,00	0,00	#DIV/0!	0,00	#DIV/0!	0,00
41 - DESPESAS CUSTEADAS COM OUTRAS RECEITAS PARA FINANCIAMENTO DO ENSINO	1.595.640,57	1.490.559,42	1.161.202,86	78%	153.521,43	10,30%	238.132,32
<b>42 - TOTAL DAS OUTRAS DESPESAS CUSTEADAS COM RECEITAS ADICIONAIS PARA FINANCIAMENTO DO ENSINO (38 + 39 + 40 + 41)</b>	<b>1.845.640,57</b>	<b>1.755.135,64</b>	<b>1.383.350,01</b>	<b>79%</b>	<b>200.615,72</b>	<b>11,43%</b>	<b>436.283,37</b>
<b>43 - TOTAL GERAL DAS DESPESAS COM EDUCAÇÃO (28+42)</b>	<b>9.041.450,00</b>	<b>9.018.913,32</b>	<b>8.074.742,95</b>	<b>170,94%</b>	<b>2.222.228,68</b>	<b>39,26%</b>	<b>436.283,37</b>

*Bueni*



RESTOS A PAGAR INSCRITOS COM DISPONIBILIDADE FINANCEIRA DE RECURSOS DE IMPOSTOS VINCIULADOS AO ENSINO	SALDO ATÉ O BIMESTRE	CANCELADO EM <EXERCÍCIO>
<b>44 - RESTOS A PAGAR DE DESPESAS COM MDE</b>	<b>0,00</b>	<b>0,00</b>
44.1 - Executados com Recursos Vinculados ao Ensino	0,00	0,00
44.2 - Executados com Recursos do FUNDEB	0,00	0,00
<b>CONTROLE DA DISPONIBILIDADE FINANCEIRA</b>		
<b>45- SALDO FINANCEIRO EM 31 DE DEZEMBRO DE &lt;EXERCÍCIO ANTERIOR&gt;</b>	<b>70,57</b>	<b>15,26</b>
<b>46- (+) INGRESSO DE RECURSOS ATÉ O BIMESTRE</b>	<b>1.822.598,92</b>	<b>62.292,26</b>
<b>47- (-) PAGAMENTOS EFETUADOS ATÉ O BIMESTRE</b>	<b>1.618.187,40</b>	<b>50.033,89</b>
47.1 - Orçamento do Exercício	1.596.241,12	47.094,29
47.2 - Restos a Pagar	21.946,28	2.939,60
<b>48- (+) RECEITA DE APLICAÇÃO FINANCEIRA DOS RECURSOS ATÉ O BIMESTRE</b>	<b>488,29</b>	<b>31,46</b>
<b>49- (-) DISPONIBILIDADE FINANCEIRA ATÉ O BIMESTRE</b>	<b>204.970,38</b>	<b>12.305,09</b>
<b>50- (+) Ajustes</b>	<b>-190.216,50</b>	<b>0,00</b>
50.1 - (+) Retenções	0,00	0,00
50.2 - (-) Valores a recuperar	190.216,50	0,00
50.3 - (+) Outros valores extraordinários	0,00	0,00
50.4 - (+) Conciliação Bancária	0,00	0,00
<b>51- (-) SALDO FINANCEIRO CONCILIADO</b>	<b>14.753,88</b>	<b>12.305,09</b>

Fonte: Sistema <IMAQ>- Unidade Responsável: <Município de Nossa Senhora Aparecida>- Emissão: <19/05/2020>.

<sup>1</sup> Limites mínimos anuais a serem cumpridos no encerramento do exercício.

<sup>2</sup> Art. 21, § 2º Lei 11.494/2007 - "Até 5% dos recursos recebidos à conta dos Fundos, inclusive relativos à complementação da União recebidos nos termos do §1º do art. 6º desta Lei, poderão ser utilizados no 1º trimestre do exercício imediatamente subsequente, mediante abertura de crédito adicional."

<sup>3</sup> Caput do artigo 212 da CF/1988

<sup>4</sup> Os valores referentes à parcela dos Restos a Pagar inscritos sem disponibilidade financeira vinculada à educação deverão ser informados somente no RREO do último bimestre do exercício.

<sup>5</sup> Limites mínimos anuais a serem cumpridos no encerramento do exercício, no âmbito de atuação prioritária, conforme LDB, art. 11, V.

<sup>6</sup> Nos cinco primeiros bimestres do exercício o acompanhamento poderá ser feito com base na despesa empenhada ou na despesa liquidada. No último bimestre do exercício, o valor deverá corresponder ao total da despesa empenhada.

<sup>7</sup> Essa coluna poderá ser apresentada somente no último bimestre

VERONICA SANTOS SOUSA DA SILVA  
PREFEITA MUNICIPAL



BIANCA SECUNDO GOIS  
CONTADORA CRC/SE Nº 5.855

GILMARA SAUFIANA SANTOS  
SECRETARIA FINANCAS



JOSE GILVAN FREITAS  
SECRETARIO DE CONTROLE INTERNO

MUNICÍPIO DE NOSSA SENHORA APARECIDA  
 RELATÓRIO RESUMIDO DA EXECUÇÃO ORÇAMENTÁRIA  
**DEMONSTRATIVO DAS RECEITAS DE OPERAÇÕES DE CRÉDITO E DESPESAS DE CAPITAL**  
 ORÇAMENTOS FISCAL E DA SEGURIDADE SOCIAL  
 PERÍODO DE REFERÊNCIA: MARÇO A ABRIL DE 2020

RREO – ANEXO 9 (LRF, art.53, § 1º, inciso I)

Em Reais

RECEITAS DE OPERAÇÕES DE CRÉDITO (I)	PREVISÃO ATUALIZADA	RECEITAS REALIZADAS			SALDO NÃO REALIZADO (e) = (a-b)	
	(a)	Até o bimestre (b)				
		DOTAÇÃO ATUALIZADA	DESPESAS EMPENHADAS	DESPESAS LIQUIDADAS	DESPESAS INSCRITAS EM RESTOS A PAGAR NÃO PROCESSADOS	(f) = (d-e)
<b>SEM MOVIMENTO</b>						
DESPESAS DE CAPITAL	-	-	-	-	-	-
(-) Incentivos Fiscais a Contribuinte	-	-	-	-	-	-
(-) Incentivos Fiscais a Contribuinte por Instituições Financeiras	-	-	-	-	-	-
DESPESA DE CAPITAL LIQUIDA (II)	-	-	-	-	-	-

FONTE: Sistema: <IMAQ>, Unidade Responsável: <Município de Nossa Senhora Aparecida>, Emissão: <19/05/2020>.

Notas:

<sup>1</sup> < Operações de Crédito descritas na CF, art. 167, inciso III >

<sup>2</sup> Durante o exercício, somente as despesas liquidadas são consideradas executadas. No encerramento do exercício, as despesas não liquidadas inscritas em restos a pagar

a) Despesas liquidadas, consideradas aquelas em que houve a entrega do material ou serviço, nos termos do art. 63 da Lei 4.320/64;

b) Despesas empenhadas, mas não liquidadas, inscritas em Restos a Pagar não-processados, consideradas liquidadas no encerramento do exercício, por força do art.35, inciso II da Lei 4.320/64.

VERONICA SANTOS SOUSA DA SILVA  
 PREFEITA MUNICIPAL



BIANCA SECUNDO GOIS  
 CONTADORA CRC/SE Nº 5.855

GILMARA SANTANA SANTOS  
 SECRETÁRIA FINANÇAS



JOSE GILVAN FREITAS  
 SECRETÁRIO DE CONTROLE INTERNO



MUNICÍPIO DE NOSSA SENHORA APARECIDA  
 RELATÓRIO RESUMIDO DA EXECUÇÃO ORÇAMENTÁRIA  
**DEMONSTRATIVO DA PROJEÇÃO ATUARIAL DO REGIME PRÓPRIO DE PREVIDÊNCIA DOS SERVIDORES**  
 ORÇAMENTO DA SEGURIDADE SOCIAL  
 PERÍODO DE REFERÊNCIA: MARÇO A ABRIL DE 2020

RREO – ANEXO 10 (LRF, art. 53, § 1º, inciso II)

EXERCÍCIO	RECEITAS PREVIDENCIÁRIAS (a)	DESPESAS PREVIDENCIÁRIAS (b)	RESULTADO PREVIDENCIÁRIO (c) = (a - b)	SALDO FINANCEIRO DO EXERCÍCIO (d) = ("d" exerc. Anterior) + (c)
-----------	------------------------------------	------------------------------------	--	---


Em Reais

# SEM MOVIMENTO

FONTE: Sistema: <IMAQ>, Unidade Responsável: <Município de Nossa Senhora Aparecida>, Emissão: <19/05/2020>.

1 Projeção atuarial elaborada em <DATA DA AVALIAÇÃO> e oficialmente enviada para o Ministério da Previdência Social – MPS.

VERÔNICA SANTOS SOUSA DA SILVA  
 PREFEITA MUNICIPAL



BIANCA SECUNDO GOIS  
 CONTADORA CRC/SE Nº 5.855

GILMARA SANTANA SANTOS  
 SECRETÁRIA FINANÇAS



JOSE GIL VAN FREITAS  
 SECRETÁRIO DE CONTROLE INTERNO

MUNICÍPIO DE NOSSA SENHORA APARECIDA  
 RELATÓRIO RESUMIDO DA EXECUÇÃO ORÇAMENTÁRIA  
 DEMONSTRATIVO DA RECEITA DE ALIENAÇÃO DE ATIVOS E APLICAÇÃO DOS RECURSOS  
 ORÇAMENTOS FISCAL E DA SEGURIDADE SOCIAL  
 PERÍODO DE REFERÊNCIA: MARÇO A ABRIL DE 2020

RRRO - ANEXO II (LRF, art. 53, § 1º, inciso III)

RECEITAS	PREVISÃO ATUALIZADA (a)	RECEITAS REALIZADAS (b)	SALDO (c) = (a-b)
RECEITAS DE ALIENAÇÃO DE ATIVOS (I)			
Receita de Alienação de Bens Móveis			
Receita de Alienação de Bens Imóveis			

SEM MOVIMENTO


APLICAÇÃO DOS RECURSOS DA ALIENAÇÃO DE ATIVOS	DOTAÇÃO ATUALIZADA (I)	DESPESAS				PAGAMENTO DE RESTOS A PAGAR (e)	SALDO (h) = (d-e)
		DESPESAS OPERACIONAIS (II)	DESPESAS DE CAPITAL (III)	DESPESAS DE AMORTIZAÇÃO (IV)	DESPESAS FINANÇEIRAS (V)		
Despesas de Capital							
Investimentos							
Investimentos Financeiros							
Amortização da Dívida							
Despesas Correntes dos Regimes de Previdência							
Regime Próprio dos Servidores Públicos							
<b>SALDO FINANCEIRO A APLICAR</b>	<b>&lt;EXERCÍCIO ANTERIOR&gt; (i)</b>	<b>&lt;EXERCÍCIO&gt; (j) = (II+ III+ IV+ V)</b>				<b>SALDO ATUAL (h) = (IH+ IIIj)</b>	
VALOR (III)							

FONTE: Sistema: <MAQ>; Unidade Responsável: <Município de Nossa Senhora Aparecida>; Emissão: <19/05/2020>.

  
 VERÔNICA SANTOS SOUSA DA SILVA  
 PREFEITA MUNICIPAL

  
 GILMAR SANTANA SANTOS  
 SECRETARIA FINANÇAS

  
 JOSÉ DA VAN FREITAS  
 SECRETÁRIO DE CONTROLE INTERNO

  
 BIANCA SECUNDO GOIS  
 CONTADORA CRC/SE Nº 5.855



MUNICÍPIO DE NOSSA SENHORA APARECIDA  
RELATÓRIO RESUMIDO DA EXECUÇÃO ORÇAMENTÁRIA  
DEMONSTRATIVO DAS RECEITAS E DESPESAS COM AÇÕES E SERVIÇOS PÚBLICOS DE SAÚDE  
ORÇAMENTOS FISCAL E DA SEGURIDADE SOCIAL  
PERÍODO DE REFERÊNCIA: MARÇO A ABRIL DE 2020

RREO - ANEXO 12 (LC 141/2012, art. 35)

RS 1,00

RECEITAS RESULTANTES DE IMPOSTOS E TRANSFERÊNCIAS CONSTITUCIONAIS E LEGAIS	PREVISÃO INICIAL		PREVISÃO ATUALIZADA		RECEITAS REALIZADAS	
	(a)	(b)	(c)	(d)	(e)	(f)
<b>RECEITA DE IMPOSTOS (I)</b>	<b>923.950,00</b>	<b>355.891,91</b>	<b>923.950,00</b>	<b>587.153,00</b>	<b>420.000,00</b>	<b>28,51%</b>
IPTU	14.000,00	9.767,85	14.000,00	183.948,80	151.245,90	36,01%
Multa, Juros de Mora, Divida Ativa e Outros Encargos - IPTU	11.000,00	1.440,39	11.000,00	0,00	3.062.664,81	30,63%
ITBI	60.000,00	29.458,00	60.000,00	0,00	1.98,01	3,36%
Multa, Juros de Mora, Divida Ativa e Outros Encargos - ITBI	0,00	0,00	0,00	0,00	92.075,39	30,69%
ISS	418.950,00	163.970,57	418.950,00	371.438,23	1.067.957,92	23,73%
Multa, Juros de Mora, Divida Ativa e Outros Encargos - ISS	0,00	0,00	0,00	0,00	543,30	10,87%
IRPF	420.000,00	151.245,90	420.000,00	0,00	0,00	0,00%
<b>RECEITA DE TRANSFERÊNCIAS CONSTITUCIONAIS E LEGAIS (II)</b>	<b>14.815.000,00</b>	<b>4.223.439,43</b>	<b>14.815.000,00</b>	<b>573.627,49</b>	<b>4.579.331,34</b>	<b>29,10%</b>
Cota-Parte FPM	10.000.000,00	3.062.664,81	10.000.000,00	0,00	0,00	0,00%
Cota-Parte ITR	5.000,00	198,01	5.000,00	0,00	0,00	0,00%
Cota-Parte IPVA	300.000,00	92.075,39	300.000,00	0,00	0,00	0,00%
Cota-Parte ICMS	4.500.000,00	1.067.957,92	4.500.000,00	0,00	0,00	0,00%
Cota-Parte IP-Estipulação	5.000,00	543,30	5.000,00	0,00	0,00	0,00%
ICMS Desoneração (LC 87/96)	5.000,00	0,00	5.000,00	0,00	0,00	0,00%
<b>TOTAL DAS RECEITAS RESULTANTES DE IMPOSTOS E TRANSFERÊNCIAS CONSTITUCIONAIS E LEGAIS - (II) = (I) + (II)</b>	<b>15.738.950,00</b>	<b>4.579.331,34</b>	<b>15.738.950,00</b>	<b>573.627,49</b>	<b>4.579.331,34</b>	<b>29,10%</b>

DESPESAS COM AÇÕES E SERVIÇOS PÚBLICOS DE SAÚDE (ASPS) - POR SUBFUNÇÃO E CATEGORIA ECONÔMICA	DOTAÇÃO INICIAL	DOTAÇÃO ATUALIZADA (c)	DESPESAS EMPENHADAS		DESPESAS LIQUIDADAS		DESPESAS PAGAS		Inscritas em Restos a Pagar não Processadas (f)
			(d)	(d/c) x 100	(e)	(e/c) x 100	(f)	(f/c) x 100	
<b>ATENÇÃO BÁSICA (IV)</b>	<b>1.014.100,00</b>	<b>1.190.972,84</b>	<b>1.103.964,12</b>	<b>92,69%</b>	<b>196.019,36</b>	<b>0,164537599</b>	<b>183.948,80</b>	<b>0,154452557</b>	<b>907.944,76</b>
Despesa Corrente	987.000,00	1.163.872,84	1.103.964,12	94,85%	196.019,36	0,168419911	183.948,80	0,158048881	907.944,76
Despesa de Capital	27.100,00	27.100,00	0,00	0,00%	0,00	0	0,00	0	0,00
<b>ASSISTÊNCIA HOSPITALAR E AMBULATORIAL (V)</b>	<b>0,00</b>	<b>0,00</b>	<b>0,00</b>	<b>0,00%</b>	<b>0,00</b>	<b>0,00</b>	<b>0,00</b>	<b>0,00</b>	<b>0,00</b>
Despesa Corrente	0,00	0,00	0,00	0,00%	0,00	0,00	0,00	0,00	0,00
Despesa de Capital	0,00	0,00	0,00	0,00%	0,00	0,00	0,00	0,00	0,00
<b>SUPOORTE PROFISSIONAL E TERAPÊUTICO (VI)</b>	<b>63.300,00</b>	<b>48.050,00</b>	<b>11.089,50</b>	<b>23,08%</b>	<b>6.169,90</b>	<b>0,128405827</b>	<b>1.022,00</b>	<b>0,021269511</b>	<b>4.919,60</b>
Despesa Corrente	63.300,00	48.050,00	11.089,50	23,08%	6.169,90	0,128405827	1.022,00	0,021269511	4.919,60
Despesa de Capital	0,00	0,00	0,00	0,00%	0,00	0,00	0,00	0,00	0,00
<b>VIGILÂNCIA SANITÁRIA (VII)</b>	<b>19.200,00</b>	<b>19.200,00</b>	<b>0,00</b>	<b>0,00%</b>	<b>0,00</b>	<b>0</b>	<b>0,00</b>	<b>0</b>	<b>0,00</b>
Despesa Corrente	17.200,00	17.200,00	0,00	0,00%	0,00	0	0,00	0	0,00
Despesa de Capital	2.000,00	2.000,00	0,00	0,00%	0,00	0	0,00	0	0,00
<b>VIGILÂNCIA EPIDEMIOLÓGICA (VIII)</b>	<b>14.000,00</b>	<b>14.000,00</b>	<b>0,00</b>	<b>0,00%</b>	<b>0,00</b>	<b>0</b>	<b>0,00</b>	<b>0</b>	<b>0,00</b>
Despesa Corrente	12.000,00	12.000,00	0,00	0,00%	0,00	0	0,00	0	0,00
Despesa de Capital	2.000,00	2.000,00	0,00	0,00%	0,00	0	0,00	0	0,00
<b>ALIMENTAÇÃO E NUTRIÇÃO (IX)</b>	<b>0,00</b>	<b>0,00</b>	<b>0,00</b>	<b>0,00%</b>	<b>0,00</b>	<b>0</b>	<b>0,00</b>	<b>0</b>	<b>0,00</b>
Despesa Corrente	0,00	0,00	0,00	0,00%	0,00	0	0,00	0	0,00
Despesa de Capital	0,00	0,00	0,00	0,00%	0,00	0	0,00	0	0,00
<b>OUTRAS SUBFUNÇÕES (X)</b>	<b>1.873.000,00</b>	<b>1.476.172,00</b>	<b>1.405.232,87</b>	<b>95,19%</b>	<b>371.438,23</b>	<b>0,251622595</b>	<b>365.212,23</b>	<b>0,24740493</b>	<b>1.033.794,64</b>
Despesa Corrente	1.856.950,00	1.476.172,00	1.405.232,87	95,19%	371.438,23	0,251622595	365.212,23	0,248423076	1.033.794,64
Despesa de Capital	16.050,00	6.050,00	0,00	0,00%	0,00	0	0,00	0	0,00
<b>TOTAL DAS DESPESAS COM SAÚDE (XI) = (IV) + (V) + (VI) + (VII) + (VIII) + (IX) + (X)</b>	<b>2.983.600,00</b>	<b>2.748.394,84</b>	<b>2.530.286,49</b>	<b>91,70%</b>	<b>573.627,49</b>	<b>0,20974164</b>	<b>580.153,00</b>	<b>0,209183402</b>	<b>1.946.659,00</b>

*Bueni*

*[Assinatura]*

*[Assinatura]*



APLICAÇÃO DO CUMPRIMENTO DO LIMITE MÍNIMO PARA APLICAÇÃO EM ASPS

TOTAL DAS DESPESAS COM ASPS (XII) = (XI)		DESPESA EMPENHADA (d)	DESPESA LIQUIDADA (e)	DESPESA PAGA (f)
(+) Restos a Pagar Não Processados Insuficientemente no Exercício sem Disponibilidade Financeira (XIII)		2.520.296,49	573.627,49	550.183,03
(-) Despesas Contidas com Recursos Vinculados à Parcela do Percentual Mínimo que não for Aplicado em ASPs em Exercícios Anteriores (XIV)		0,00	0,00	0,00
(-) Despesas Contidas com Disponibilidade de Caixa Vinculada aos Restos a Pagar Cancelados (XV)		0,00	0,00	0,00
(=) VALOR APLICADO EM ASPS (XVI) = (XII - XIII - XIV - XV)		2.520.296,49	573.627,49	550.183,03
Despesa Mínima a ser Aplicada em ASPs (XVII) = (III) x 15% (LC 141/2012)				686.899,70
Despesa Mínima a ser Aplicada em ASPs (XVIII) = (III) x % (Lei Orgânica Municipal)				
Diferença entre o Valor Aplicado e a Despesa Mínima a ser Aplicada (XVIII) = (XVI) (d ou e) - (XVII)		-113.272,21		-113.272,21
Limite não Cumprido (XIX) = (XVIII) (Quando valor for inferior a zero)		-113.272,21		-113.272,21
PERCENTUAL DA RECEITA DE IMPOSTOS E TRANSFERÊNCIAS CONSTITUCIONAIS E LEGAIS APLICADO EM ASPS (XVI / III) * 100 (salvo em de 15%, conforme LC nº 141/2012 ou % da Lei Orgânica Municipal)		55%		12,53

CONTROLE DO VALOR REFERENTE AO PERCENTUAL MÍNIMO NÃO CUMPRIDO EM EXERCÍCIOS ANTERIORES PARA FINS DE APLICAÇÃO DOS RECURSOS VINCULADOS CONFORME ARTIGOS 25 E 26 DA LC 141/2012

Diferença de limite não cumprido em 2020 (saldo final - XIX)	Diferença de limite não cumprido em 2019 (saldo inicial igual ao saldo final do demonstrativo do exercício anterior)	Diferença de limite não cumprido em Exercícios Anteriores (saldo inicial igual ao saldo final do demonstrativo do exercício anterior)	LIMITE NÃO CUMPRIDO			
			Saldo Inicial (exercício atual) (b)	Despesas Contidas no Exercício de Referência	Saldo Final (uso aplicado) (f) = (b)-(c ou j)	
			Empenhada (c)	Liquidada (d)	Paga (e)	

EXECUÇÃO DE RESTOS A PAGAR

Exercício do Empenho*	Valor Mínimo para Aplicação em ASPs (m)	Valor Aplicado em ASPs no Exercício (n)	Valor Aplicado acima do Limite Mínimo (o) = (n-m), se < 0, então (o) = 0	Total Inscrito em RP no exercício (p)	RPNº Inscritos Indevidamente no Exercício sem Disponibilidade Financeira (q) = (XIII d)	Valor Inscrito em RP considerando no Limite (r) = (p)-(q+(d)), se < 0, então (r) = 0	Total de RP pagos (s)	Total de RP a pagar (t)	Total de RP Cancelados ou Prescritos (u)	Diferença entre o valor aplicado acima do limite e o total de RP cancelado (v) = (t + u) - (s)
Empenhos de 2019 (regra nova)	1.948.142,99	2.420.521,47	95.819,41	1.497,50	0,00	-84.393,91	0,00	1.497,50	0,00	472.378,48
Empenhos de 2017	1.903.262,95	2.343.502,00	440.239,05	0,00	0,00	-470.880,98	0,00	0,00	0,00	440.239,05
Empenhos de 2016 e anteriores	6.643.730,02	7.873.595,99	1.229.865,88	251,00	0,00	-1.229.614,88	0,00	251,00	0,00	1.229.865,88

TOTAL DOS RESTOS A PAGAR CANCELADOS OU PRESCRITOS ATÉ O FINAL DO EXERCÍCIO ATUAL QUE AFETARAM O CUMPRIMENTO DO LIMITE (XXI) (somando dos saldos negativos da coluna "v")

TOTAL DOS RESTOS A PAGAR CANCELADOS OU PRESCRITOS ATÉ O FINAL DO EXERCÍCIO ANTERIOR QUE AFETARAM O CUMPRIMENTO DO LIMITE (XXII) (valor informado no demonstrativo do exercício anterior)

TOTAL DOS RESTOS A PAGAR CANCELADOS OU PRESCRITOS NO EXERCÍCIO ATUAL QUE AFETARAM O CUMPRIMENTO DO LIMITE (XXIII) = (XXI - XXII) (Artigo 24 § 1º c, 2º do LC 141/2012)

RESTOS A PAGAR CANCELADOS OU PRESCRITOS					
Saldo Inicial (w)	Despesas contidas no exercício de referência	Liquidada (y)	Pago (z)	Saldo Final (uso aplicado) (aa) = (w-(x ou y))	
0,00	0,00	0,00	0,00	0,00	0,00

CONTROLE DOS RESTOS A PAGAR CANCELADOS OU PRESCRITOS PARA FINS DE APLICAÇÃO DA DISPONIBILIDADE DE CAIXA CONFORME ARTIGO 24, §1º E 2º DA LC 141/2012

Restos a pagar cancelados ou prescritos em 2020 a serem compensados (XXIV) (saldo inicial = XXIII)	Restos a pagar cancelados ou prescritos em 2019 a serem compensados (XXV) (saldo inicial igual ao saldo final do demonstrativo do exercício anterior)	Restos a pagar cancelados ou prescritos em exercícios anteriores a serem compensados (XXVI) (saldo inicial igual ao saldo final do demonstrativo do exercício anterior)	RESTOS A PAGAR CANCELADOS OU PRESCRITOS				
			Saldo Inicial (w)	Despesas contidas no exercício de referência	Liquidada (y)	Pago (z)	Saldo Final (uso aplicado) (aa) = (w-(x ou y))
			0,00	0,00	0,00	0,00	0,00

*Braun*

*[Assinatura]*

*A*

*[Assinatura]*



RECEITAS ADICIONAIS PARA O FINANCIAMENTO DA SAÚDE NÃO COMPUTADAS NO CÁLCULO DO MÍNIMO	PREVENÇÃO INICIAL	PREVENÇÃO ATUALIZADA	RECEITAS REALIZADAS	
			Até o Bimestre (b)	% (b/a) x 100
Proventos da União	1.260.000,00	1.260.000,00	1.225.986,61	105,24%
Proventos dos Estados	0,00	0,00	1.315.543,61	104,41%
Proventos de Outros Municípios	0,00	0,00	10.443,00	0,00
RECEITA DE OPERAÇÕES DE CRÉDITO INTERNAS E EXTERNAS VINCULADAS À SAÚDE (XXXIX)	0,00	0,00	0,00	0,00
OUTRAS RECEITAS (XXX)	0,00	0,00	1.493,98	0,00
<b>TOTAL DAS RECEITAS ADICIONAIS PARA FINANCIAMENTO DA SAÚDE (XXXII) = (XXVIII + XXIX + XXX)</b>	<b>1.260.000,00</b>	<b>1.260.000,00</b>	<b>1.327.480,59</b>	<b>105,36%</b>

DESPESAS COM SAÚDE NÃO COMPUTADAS NO CÁLCULO DO MÍNIMO	DOTAÇÃO INICIAL	DOTAÇÃO ATUALIZADA (c)	DESPESAS EMPENHADAS		DESPESAS LIQUIDADAS		DESPESAS PAGAS		Inscritas em Restos a Pagar não Processadas (d)
			Até o Bimestre (d)	% (d/c) x 100	Até o Bimestre (e)	% (e/c) x 100	Até o Bimestre (f)	% (f/c) x 100	
<b>ATENÇÃO BÁSICA (XXXX)</b>	<b>1.629.450,00</b>	<b>1.835.925,16</b>	<b>1.642.227,98</b>	<b>89,48%</b>	<b>609.795,71</b>	<b>0,333146279</b>	<b>604.709,91</b>	<b>0,329376122</b>	<b>1.032.432,27</b>
Despesa Corrente	1.137.350,00	1.683.895,16	1.547.334,98	91,89%	609.795,71	0,362134012	604.709,91	0,350113753	937.539,27
Despesa de Capital	492.100,00	152.030,00	94.893,00	62,42%	0,00	0	0,00	0	94.893,00
<b>ASSISTÊNCIA HOSPITALAR E AMBULATORIAL (XXXXII)</b>	<b>22.400,00</b>	<b>22.400,00</b>	<b>15.000,00</b>	<b>66,99%</b>	<b>2.268,00</b>	<b>0,10125</b>	<b>2.268,00</b>	<b>0,10125</b>	<b>12.732,00</b>
Despesa Corrente	22.300,00	22.300,00	15.000,00	67,26%	2.268,00	0,101704036	2.268,00	0,101704036	12.732,00
Despesa de Capital	100,00	100,00	0,00	0,00%	0,00	0	0,00	0	0,00
<b>SUPOORTE PROFISSIONAL E TERAPÊUTICO (XXXXIV)</b>	<b>72.400,00</b>	<b>103.206,60</b>	<b>39.877,80</b>	<b>38,64%</b>	<b>18.696,58</b>	<b>0,181157878</b>	<b>18.506,58</b>	<b>0,17933169</b>	<b>21.181,22</b>
Despesa Corrente	72.300,00	103.106,60	39.877,80	38,68%	18.696,58	0,181333579	18.506,58	0,179490815	21.181,22
Despesa de Capital	100,00	100,00	0,00	0,00%	0,00	0	0,00	0	0,00
<b>VIGILÂNCIA SANITÁRIA (XXXXV)</b>	<b>67.850,00</b>	<b>67.850,00</b>	<b>55.000,00</b>	<b>81,06%</b>	<b>21.596,88</b>	<b>0,318303316</b>	<b>21.596,88</b>	<b>0,318303316</b>	<b>33.403,12</b>
Despesa Corrente	64.550,00	64.550,00	55.000,00	85,21%	21.596,88	0,334575988	21.596,88	0,334575988	33.403,12
Despesa de Capital	3.300,00	3.300,00	0,00	0,00%	0,00	0	0,00	0	0,00
<b>VIGILÂNCIA EPIDEMIOLÓGICA (XXXXVI)</b>	<b>28.450,00</b>	<b>28.450,00</b>	<b>0,00</b>	<b>0,00%</b>	<b>0,00</b>	<b>0</b>	<b>0,00</b>	<b>0</b>	<b>0,00</b>
Despesa Corrente	17.150,00	17.150,00	0,00	0,00%	0,00	0	0,00	0	0,00
Despesa de Capital	11.300,00	11.300,00	0,00	0,00%	0,00	0	0,00	0	0,00
<b>ALIMENTAÇÃO E NUTRIÇÃO (XXXXVII)</b>	<b>0,00</b>	<b>0,00</b>	<b>0,00</b>	<b>0,00%</b>	<b>0,00</b>	<b>#DIV/0!</b>	<b>0,00</b>	<b>#DIV/0!</b>	<b>0,00</b>
Despesa Corrente	0,00	0,00	0,00	0,00%	0,00	#DIV/0!	0,00	#DIV/0!	0,00
Despesa de Capital	0,00	0,00	0,00	0,00%	0,00	#DIV/0!	0,00	#DIV/0!	0,00
<b>OUTRAS SUBFUNÇÕES (XXXXVIII)</b>	<b>12.450,00</b>	<b>32.508,81</b>	<b>7.160,00</b>	<b>22,02%</b>	<b>5.500,00</b>	<b>0,169184907</b>	<b>4.999,99</b>	<b>0,153804153</b>	<b>1.660,00</b>
Despesa Corrente	9.250,00	29.328,81	7.160,00	24,41%	5.500,00	0,187528918	4.999,99	0,170480493	1.660,00
Despesa de Capital	3.200,00	3.180,00	0,00	0,00%	0,00	0	0,00	0	0,00
<b>TOTAL DAS DESPESAS NÃO COMPUTADAS NO CÁLCULO DO MÍNIMO (XXXI) = (XXXII + XXXIII + XXXIV + XXXV + XXXVI + XXXVII + XXXVIII)</b>	<b>1.833.000,00</b>	<b>2.090.339,97</b>	<b>1.759.265,78</b>	<b>84,16%</b>	<b>657.857,17</b>	<b>0,314713003</b>	<b>651.081,36</b>	<b>0,311949907</b>	<b>1.101.408,61</b>

Buen

g

DESPESAS TOTAIS COM SAÚDE EXECUTADAS COM COM RECURSOS PRÓPRIOS E COM RECURSOS TRANSFERIDOS DE OUTROS ENTES	DOTAÇÃO INICIAL	DOTAÇÃO ATUALIZADA (e)	DESPESA EMPENHADAS		DESPESAS LIQUIDADAS		DESPESAS PAGAS		Inscrição com Rendas a Pagar não Processadas (f)
			Até o Bimestre (d)	% (d/e) x 100	Até o Bimestre (e)	% (e/e) x 100	Até o Bimestre (f)	% (f/e) x 100	
ATENÇÃO BÁSICA (XI) = (IV + XXXII)	2.643.550,00	3.026.808,00	2.746.192,10	90,73%	805.813,07	26,62%	788.658,71	97,00%	1.940.377,03
ASSISTÊNCIA HOSPITALAR E AMBULATORIAL (XII) = (V + XXXIII)	22.400,00	22.400,00	15.000,00	66,96%	2.268,00	10,13%	2.268,00	10,13%	12.732,00
SUPORTE PROFISSIONAL E TÉCNICO (XIII) = (VI + XXXIV)	135.700,00	151.256,00	50.067,30	33,70%	24.866,48	16,44%	19.528,58	12,91%	26.100,82
VIGILÂNCIA SANITÁRIA (XIII) = (VII + XXXV)	87.050,00	87.050,00	55.000,00	63,18%	21.596,88	24,81%	21.596,88	24,81%	33.403,12
ALIMENTAÇÃO E NUTRIÇÃO (XIV) = (VIII + XXXVI)	42.450,00	42.450,00	0,00	0,00%	0,00	0,00%	0,00	0,00%	0,00
OUTRAS SUBFUNÇÕES (XV) = (X + XXXVII)	0,00	0,00	0,00	0,00%	0,00	0,00%	0,00	0,00%	0,00
TOTAL DAS DESPESAS COM SAÚDE (XVI) = (XI + XXXVIII)	1.885.450,00	1.508.680,81	1.412.392,87	93,62%	376.938,23	24,98%	370.212,22	24,54%	1.035.454,64
TOTAL DAS DESPESAS EXECUTADAS COM RECURSOS PRÓPRIOS (XVII)	4.816.600,00	4.838.734,81	4.279.552,27	88,44%	1.231.484,66	25,45%	1.202.364,39	24,85%	3.048.067,61

Fonte: Sistema ->IMAQ>- Unidade Responsável: <Município de Nossa Senhora Aparecida>- Emissão: <19/05/2020>- Nos cinco primeiros bimestres do exercício, o acompanhamento será feito com base na despesa liquidada. No último bimestre do exercício, o valor deverá corresponder ao total da despesa empenhada.

\* Até o exercício de 2018, o controle da execução dos restos a pagar considera apenas os valores dos restos a pagar não processados (segua antiga). A partir do exercício de 2019, o controle da execução dos restos a pagar considera os restos a pagar processados e não processados (segua nova).

\* Essas despesas são consideradas executadas pelo ente transferidor.

VERÔNICA SANTOS SOUSA DA SILVA  
PREFEITA MUNICIPAL

GILMARAS AMATIANA SANTOS  
SECRETÁRIA FINANCEIRA  
JOSEILIVAN FREITAS  
SECRETÁRIO DE CONTROLE INTERNO

BIANCA SECUNDO GOIS  
CONTADORA CRC/SE Nº 5.855



MUNICÍPIO DE NOSSA SENHORA APARECIDA  
 RELATÓRIO RESUMIDO DA EXECUÇÃO ORÇAMENTÁRIA  
**DEMONSTRATIVO DAS PARCERIAS PÚBLICO-PRIVADAS**  
 ORÇAMENTOS FISCAL E DA SEGURIDADE SOCIAL  
 PERÍODO DE REFERÊNCIA: MARÇO A ABRIL DE 2020

RREO - Anexo 13 (Lei nº 11.079, de 30.12.2004, arts. 22, 25 e 28)

Em Reais

ESPECIFICAÇÃO	SALDO TOTAL EM 31 DE DEZEMBRO DO EXERCÍCIO ANTERIOR (a)	REGISTROS EFETUADOS EM <EXERCÍCIO>		SALDO TOTAL (c) = (a + b)							
		No bimestre	Até o bimestre (b)								
TOTAL DE ATIVOS											
Direitos Futuros											
Ativos Contabilizados na SPE											
Contrapartida para Provisões de PPP											
TOTAL DE PASSIVOS (I)											
Obrigações Não Relacionadas a Serviços											
Contrapartida para Ativos da SPE											
Provisões de PPP											
GARANTIAS DE PPP (II)											
SALDO LÍQUIDO DE PASSIVOS DE PPP											
PASSIVOS CONTINGENTES											
Contraprestações Futuras											
Riscos Não Provisionados											
Outros Passivos Contingentes											
ATIVOS CONTINGENTES											
Serviços Futuros											
Outros Ativos Contingentes											
DESPESAS DE PPP	EXERCÍCIO ANTERIOR	EXERCÍCIO CORRENTE (EC)	<EC + 1>	<EC + 2>	<EC + 3>	<EC + 4>	<EC + 5>	<EC + 6>	<EC + 7>	<EC + 8>	<EC + 9>
Do Ente Federado											
Das Estatais Não-Dependentes											
TOTAL DAS DESPESAS											
RECEITA CORRENTE LÍQUIDA (RCL)											
TOTAL DAS DESPESAS / RCL (%)											

**SEM MOVIMENTO**

**SEM MOVIMENTO**

Nota:  
 FONTE: Sistema: <IMAQ>, Unidade Responsável: <Município de Nossa Senhora Aparecida>, Emissão: <19/05/2020>.

  
 VERÔNICA SANTOS SOUSA DA SILVA  
 PREFEITA MUNICIPAL

  
 BIANCA SECUNDO GOIS  
 CONTADORA CRC/SE Nº 5.855

  
 GILMARA SANTANA SANTOS  
 SECRETÁRIA FINANÇAS

  
 JOSÉ CLEITON FREITAS  
 SECRETÁRIO DE CONTROLE INTERNO

MUNICÍPIO DE NOSSA SENHORA APARECIDA  
**DEMONSTRATIVO SIMPLIFICADO DO RELATÓRIO RESUMIDO DA EXECUÇÃO ORÇAMENTÁRIA**  
 ORÇAMENTOS FISCAL E DA SEGURIDADE SOCIAL  
 PERÍODO DE REFERÊNCIA: MARÇO A ABRIL DE 2020

RREO - Anexo XIV (LRF, Art. 48)

BALANÇO ORÇAMENTÁRIO		Até o Bimestre
<b>RECEITAS</b>		
Previsão Inicial		25.000.000,00
Previsão Atualizada		25.000.000,00
Receitas Realizadas		7.343.101,85
Déficit Orçamentário		13.886.897,27
Saldos de Exercícios Anteriores (Utilizados para Créditos Adicionais)		
<b>DESPESAS</b>		
Dotação Inicial		25.000.000,00
Créditos Adicionais		-22.134,81
Dotação Atualizada		25.022.134,81
Despesas Empenhadas		21.229.999,12
Despesas Liquidadas		6.051.418,47
Despesas Pagas		5.835.521,85
Superávit Orçamentário		
<b>DESPESAS POR FUNÇÃO/SUBFUNÇÃO</b>		Até o Bimestre
Despesas Empenhadas		21.229.999,12
Despesas Liquidadas		6.051.418,47
<b>RECEITA CORRENTE LÍQUIDA - RCL</b>		Até o Bimestre
Receita Corrente Líquida		21.695.345,12
<b>RECEITAS E DESPESAS DOS REGIMES DE PREVIDÊNCIA</b>		Até o Bimestre
<b>Regime Geral de Previdência Social</b>		
Receitas Previdenciárias Realizadas(I)		
Despesas Previdenciárias Liquidadas(II)		
Resultado Previdenciário (III) = (I - II)		
<b>Regime Próprio de Previdência dos Servidores</b>		
Receitas Previdenciárias Realizadas(IV)		
Despesas Previdenciárias Liquidadas(V)		
Resultado Previdenciário (VI) = (IV - V)		

*Bueni*

*A*


*[Assinaturas]*





RESULTADOS NOMINAL E PRIMARIO		Meta Fixada no Anexo de Metas Fiscais da LDO (a)	Resultado Apurado Até o Bimestre (b)	% em Relação à Meta (b/a)	
Resultado Nominal		2.500.000,00	660.390,02	26,42	
Resultado Primario		200.000,00	655.148,97	327,57	
<b>RESTOS A PAGAR A PAGAR POR PODER E MINISTERIO PUBLICO</b>					
<b>RESTOS A PAGAR PROCESSADOS</b>	Inscrição	<b>494.774,31</b>	CANCELAMENTO Até o Bimestre	Pagamento até o Bimestre	Saldo a Pagar
Poder Executivo	492.874,31	-	-	458.007,34	36.766,97
Poder Legislativo	1.900,00	-	-	456.107,34	36.766,97
Poder Judiciário	-	-	-	1.900,00	-
Ministerio Publico	-	-	-	-	-
<b>RESTOS A PAGAR NÃO-PROCESSADOS</b>					
Poder Executivo	1.402.659,91	-	-	549.271,84	853.388,07
Poder Legislativo	1.397.659,91	-	-	549.271,84	848.388,07
Poder Judiciário	5.000,00	-	-	-	5.000,00
Ministerio Publico	-	-	-	-	-
<b>TOTAL</b>	<b>1.897.434,22</b>	<b>-</b>	<b>-</b>	<b>1.007.279,18</b>	<b>890.155,04</b>
<b>DESPESAS COM MANUTENÇÃO E DESENVOLVIMENTO DO ENSINO</b>					
Minimo Anual de <18% / 25%> das Receitas de Impostos na Manutenção e Desenvolvimento do Ensino	Valor Apurado Até o Bimestre	978.088,59	% Minimo a Aplicar no Exercício	Limites Constitucionais Anuais	% Aplicado Até o Bimestre
Minimo Anual de 60% do FUNDEB na Remuneração do Magisterio com Ensino Fundamental e Médio			<18% / 25%>		22,79%
Minimo Anual de 60% do FUNDEB na Remuneração do Magisterio com Educação Infantil e Ensino Fundamental	1.596.241,39		60%		72,57%
Complementação da União ao FUNDEB				RS4.500.000,00	
<b>RECEITAS DE OPERAÇÕES DE CRÉDITO E DESPESAS DE CAPITAL</b>					
Receita de Operação de Crédito	Valor Apurado Até o Bimestre				Saldo não realizado
Despesa de Capital Líquida					
<b>PROJEÇÃO ATUARIAL DOS REGIMES DE PREVIDÊNCIA</b>					
<b>Regime Geral de Previdência Social</b>	Exercício	10º Exercício	20º Exercício	35º Exercício	
Receitas Previdenciárias (I)	-	-	-	-	-
Despesas Previdenciárias (II)	-	-	-	-	-
Resultado Previdenciário (III) = (I - II)	-	-	-	-	-
<b>Regime Próprio de Previdência dos Servidores</b>					
Receitas Previdenciárias (IV)	-	-	-	-	-
Despesas Previdenciárias (V)	-	-	-	-	-
Resultado Previdenciário (VI) = (IV - V)	-	-	-	-	-

Bueno

RECEITA DA ALIENAÇÃO DE ATIVOS E APLICAÇÃO DOS RECURSOS	Valor Apurado Até o Bimestre	Limite Constitucional Anual		Saldo a Realizar
Aplicação dos Recursos da Alienação de Ativos		% Mínimo a Aplicar no Exercício	% Aplicado Até o Bimestre	
DESPESAS COM AÇÕES E SERVIÇOS PÚBLICOS DE SAÚDE	573.627,49	15%	12,53%	
Despesas com Ações e Serviços Públicos de Saúde executadas com recursos de impostos				
DESPESAS DE CARÁTER CONTINUADO DERIVADAS DE PPP	Valor Apurado no Exercício Corrente			
Total das Despesas / RCL (%)	-			

  
 VERÔNICA SANTOS SOUSA DA SILVA  
 PREFEITA MUNICIPAL

  
 GILMARA SANTANA SANTOS  
 SECRETÁRIA FINANÇAS

  
 JOSÉ GILVAN FREITAS  
 SECRETÁRIO DE CONTROLE INTERNO

BIANCA SECUNDO GOIS  
 CONTADORA CRC/SE Nº 5.855