

MUNICÍPIO DE NOSSA SENHORA ARAPECIDA
RELATORIO RESUMIDO DA EXECUÇÃO ORÇAMENTÁRIA
BALANÇO ORÇAMENTÁRIO
ORÇAMENTOS FISCAL E DA SEGURIDADE SOCIAL
PERÍODO DE REFERÊNCIA: MARÇO A ABRIL 2022

RECEITAS	PREVISÃO INICIAL	PREVISÃO ATUALIZADA (a)	RECEITAS REALIZADAS		Em Reris SALDO (a-c)
			No Bimestre (b)	% (b/a)	
RECEITAS (EXCETO INTRA-ORÇAMENTÁRIAS) (1)	27.000.000,00	27.000.000,00	5.211.184,20	19%	17.143.628,40
RECEITAS CORRENTES	26.323.000,00	26.323.000,00	4.876.184,20	19%	16.801.628,40
IMPOSTOS, TAXAS E CONTRIBUIÇÕES DE MELHORIA	613.100,00	613.100,00	146.133,07	24%	385.253,24
Impostos	530.100,00	530.100,00	127.873,07	24%	334.169,76
Taxas	83.000,00	83.000,00	18.260,00	22%	51.083,48
Contribuição de Melhoria	0,00	0,00	0,00	0%	0,00
RECEITA DE CONTRIBUIÇÕES	344.000,00	344.000,00	0,00	0%	325.829,54
Contribuições Sociais	0,00	0,00	0,00	0%	0,00
Contribuições Econômicas	0,00	0,00	0,00	0%	0,00
Contribuição para Custeio de Iluminação Pública	344.000,00	344.000,00	0,00	0%	325.829,54
RECEITA PATRIMONIAL	50.500,00	50.500,00	88.887,48	176%	(96.603,92)
Exploração do Patrimônio Imobiliário	0,00	0,00	0,00	0%	0,00
Valores Mobiliários	50.500,00	50.500,00	88.887,48	176%	(96.603,92)
Delegação de Serviços Públicos Mediante Concessão	0,00	0,00	0,00	0%	0,00
Exploração de Recursos Naturais	0,00	0,00	0,00	0%	0,00
Exploração de Patrimônio Intangível	0,00	0,00	0,00	0%	0,00
Cessão de Direitos	0,00	0,00	0,00	0%	0,00
Demas Receitas Patrimoniais	0,00	0,00	0,00	0%	0,00
RECEITA AGROPECUÁRIA	0,00	0,00	0,00	0%	0,00
Outras Receitas Agropecuárias	0,00	0,00	0,00	0%	0,00
RECEITA INDUSTRIAL	0,00	0,00	0,00	0%	0,00
Outras Receitas Industriais	0,00	0,00	0,00	0%	0,00
RECEITA DE SERVIÇOS	0,00	0,00	0,00	0%	0,00
Serviços Administrativos e Comerciais Gerais	0,00	0,00	0,00	0%	0,00
Serviços Referente à Navegação e ao Transporte	0,00	0,00	0,00	0%	0,00
Serviços e Atividades Referentes à Saúde	0,00	0,00	0,00	0%	0,00
Serviços e Atividades Financeiras	0,00	0,00	0,00	0%	0,00
Outros Serviços	0,00	0,00	0,00	0%	0,00
TRANSFERÊNCIAS CORRENTES	25.314.570,00	25.314.570,00	4.637.279,79	18%	9.118.866,60
Transferências da União e de suas Entidades	15.036.070,00	15.036.070,00	2.708.558,16	18%	5.186.163,55
Transferências do Estado e suas Entidades	3.441.700,00	3.441.700,00	805.510,05	23%	1.525.704,33
Transferências de Instituições Privadas	0,00	0,00	0,00	0%	0,00
Transferências do Exterior	0,00	0,00	0,00	0%	0,00
Transferências de Pessoas Físicas	0,00	0,00	0,00	0%	0,00
Transferências de Outras Instituições Públicas	6.836.800,00	6.836.800,00	1.123.211,58	16%	2.406.598,92
Transferências de Pessoas Físicas	0,00	0,00	0,00	0%	0,00
Transferências Provenientes de Depósitos não Ident.	0,00	0,00	0,00	0%	0,00
OUTRAS RECEITAS CORRENTES	830,00	830,00	3.883,86	468%	9.383,86
Multas Administrativas, Contratuais e Judiciais	0,00	0,00	0,00	0%	0,00
Indenizações e Restituições	830,00	830,00	3.883,86	468%	9.383,86
Bens, Direitos e Valores Incorporados ao Patrimônio	0,00	0,00	0,00	0%	0,00
Demas Receitas Correntes	0,00	0,00	0,00	0%	0,00

RECEITAS DE CAPITAL									
OPERAÇÕES DE CRÉDITO	677.000,00	677.000,00	335.000,00	49%	335.000,00	49%	342.000,00		
Operações de Crédito - Mercado Interno	0,00	0,00	0,00	#DIV/0!	0,00	#DIV/0!	0,00		
Operações de Crédito - Mercado Externo	0,00	0,00	0,00	#DIV/0!	0,00	#DIV/0!	0,00		
ALIENAÇÃO DE BENS	3.000,00	3.000,00	0,00	0%	0,00	0%	3.000,00		
Alienação de Bens Móveis	1.500,00	1.500,00	0,00	0%	0,00	0%	1.500,00		
Alienação de Bens Imóveis	1.500,00	1.500,00	0,00	0%	0,00	0%	1.500,00		
AMORTIZAÇÕES DE EMPRÉSTIMOS	0,00	0,00	0,00	#DIV/0!	0,00	#DIV/0!	0,00		
TRANSFERÊNCIAS DE CAPITAL	674.000,00	674.000,00	335.000,00	50%	335.000,00	50%	339.000,00		
Transferências da União e de suas Entidades	636.500,00	636.500,00	0,00	0%	0,00	0%	636.500,00		
Transferências do Estado e suas Entidades	37.500,00	37.500,00	335.000,00	893%	335.000,00	893%	(297.500,00)		
Transferências de Instituições Privadas	0,00	0,00	0,00	#DIV/0!	0,00	#DIV/0!	0,00		
Transferências do Exterior	0,00	0,00	0,00	#DIV/0!	0,00	#DIV/0!	0,00		
Transferências de Pessoas Físicas	0,00	0,00	0,00	#DIV/0!	0,00	#DIV/0!	0,00		
Transferências de Outras Instituições Públicas	0,00	0,00	0,00	#DIV/0!	0,00	#DIV/0!	0,00		
Transferências de Pessoas Físicas	0,00	0,00	0,00	#DIV/0!	0,00	#DIV/0!	0,00		
Transferências Provenientes de Depósitos não Ident.	0,00	0,00	0,00	#DIV/0!	0,00	#DIV/0!	0,00		
OUTRAS RECEITAS DE CAPITAL	0,00	0,00	0,00	#DIV/0!	0,00	#DIV/0!	0,00		
Integralização do Capital Social	0,00	0,00	0,00	#DIV/0!	0,00	#DIV/0!	0,00		
Remuneração das Disponibilidades do Tesouro	0,00	0,00	0,00	#DIV/0!	0,00	#DIV/0!	0,00		
Resgate de Títulos do Tesouro	0,00	0,00	0,00	#DIV/0!	0,00	#DIV/0!	0,00		
Demais Receitas de Capital	0,00	0,00	0,00	#DIV/0!	0,00	#DIV/0!	0,00		
RECEITAS (INTRA-ORÇAMENTÁRIAS) (II)	0,00	0,00	0,00	#DIV/0!	0,00	#DIV/0!	0,00		
SUBTOTAL DAS RECEITAS (III) = (I + II)	27.000.000,00	27.000.000,00	5.211.184,20	19%	9.856.371,60	37%	17.143.628,40		
OPERAÇÕES DE CRÉDITO / REFINANCIAMENTO (IV)	0,00	0,00	0,00	#DIV/0!	0,00	#DIV/0!	0,00		
Operações de Crédito - Mercado Interno	0,00	0,00	0,00	#DIV/0!	0,00	#DIV/0!	0,00		
Mobiliária	0,00	0,00	0,00	#DIV/0!	0,00	#DIV/0!	0,00		
Contratual	0,00	0,00	0,00	#DIV/0!	0,00	#DIV/0!	0,00		
Operações de Crédito - Mercado Externo	0,00	0,00	0,00	#DIV/0!	0,00	#DIV/0!	0,00		
Mobiliária	0,00	0,00	0,00	#DIV/0!	0,00	#DIV/0!	0,00		
Contratual	0,00	0,00	0,00	#DIV/0!	0,00	#DIV/0!	0,00		
SUBTOTAL COM REFINANCIAMENTO (V) = (III + IV)	27.000.000,00	27.000.000,00	5.211.184,20	19%	9.856.371,60	37%	17.143.628,40		
DÉFICIT (VI)	0,00	0,00	0,00	#DIV/0!	0,00	#DIV/0!	0,00		
TOTAL (VII) = (V + VI)	27.000.000,00	27.000.000,00	5.211.184,20	19%	9.856.371,60	37%	17.143.628,40		
SALDOS DE EXERCÍCIOS ANTERIORES	-	-	-	-	-	-	-		
Recursos Arrecadados em Exercícios Anteriores - RPPS	-	-	-	-	-	-	-		
Superávit Financeiro Utilizado para Créditos Adicionais	-	-	-	-	-	-	-		

DESPESAS	DOTAÇÃO INICIAL (d)	DOTAÇÃO ATUALIZADA (f)	DESPESAS EMPENHADAS		SALDO (f-g)	DESPESAS LIQUIDADAS		SALDO (f-h)	DESPESAS PAGAS ATÉ O BIMESTRE (i)	INSCRITAS EM RESTOS A PAGAR NÃO PROCESSADOS ¹ (g-h) ¹
			No Bimestre	Até o Bimestre (e)		No Bimestre	Até o Bimestre (h)			
DESPESAS (EXCETO INTRA-ORÇAMENTÁRIAS) (VIII)	26.999.500,00	26.999.500,00	2.972.338,15	19.641.499,39	7.358.000,61	5.198.756,76	9.005.308,78	17.994.191,22	8.714.426,94	
DESPESAS CORRENTES	24.955.500,00	25.068.781,44	2.523.400,90	18.270.910,25	6.797.871,19	4.678.512,75	8.048.662,23	17.020.119,21	7.786.781,59	
PESSOAL E ENCARGOS SOCIAIS	15.604.270,00	15.131.229,16	689.289,79	11.761.687,38	3.369.541,78	2.416.899,56	4.688.080,69	10.443.148,47	4.685.050,69	
JUROS E ENCARGOS DA DIVIDA	1.000,00	1.000,00	0,00	0,00	1.000,00	0,00	0,00	1.000,00	0,00	
OUTRAS DESPESAS CORRENTES	9.350.230,00	9.936.552,28	1.834.111,11	6.509.222,87	3.427.329,41	2.261.613,19	3.360.581,54	6.575.970,74	3.101.730,90	
DESPESAS DE CAPITAL	2.019.400,00	1.906.118,56	448.937,25	1.370.589,14	535.529,42	520.244,01	956.646,55	949.472,01	927.645,35	
INVESTIMENTOS	1.014.400,00	1.023.118,56	428.937,25	542.596,86	480.521,70	154.938,27	201.235,70	172.234,50	172.234,50	
INVERSÕES FINANCEIRAS	1.000,00	1.000,00	0,00	0,00	1.000,00	0,00	0,00	1.000,00	0,00	
AMORTIZAÇÃO DA DIVIDA	1.004.000,00	882.000,00	20.000,00	827.992,28	54.007,72	365.305,74	755.410,85	126.589,15	755.410,85	
RESERVA DE CONTINGÊNCIA	24.600,00	24.600,00	0,00	0,00	24.600,00	0,00	0,00	24.600,00	0,00	
DESPESAS (INTRA-ORÇAMENTÁRIAS) (IX)	500,00	500,00	0,00	0,00	500,00	0,00	0,00	500,00	0,00	
SUBTOTAL DAS DESPESAS (X) = (VIII + IX)	27.000.000,00	27.000.000,00	2.972.338,15	19.641.499,39	7.358.500,61	5.198.756,76	9.005.308,78	17.994.691,22	8.714.426,94	
AMORTIZAÇÃO DA DIV. / REFINANCIAMENTO (XI)	0,00	0,00	0,00	0,00	0,00	0,00	0,00	0,00	0,00	
Amortização da Divida Interna	0,00	0,00	0,00	0,00	0,00	0,00	0,00	0,00	0,00	
Divida Mobiliária	0,00	0,00	0,00	0,00	0,00	0,00	0,00	0,00	0,00	
Outras Dividas	0,00	0,00	0,00	0,00	0,00	0,00	0,00	0,00	0,00	
Amortização da Divida Externa	0,00	0,00	0,00	0,00	0,00	0,00	0,00	0,00	0,00	
Divida Mobiliária	0,00	0,00	0,00	0,00	0,00	0,00	0,00	0,00	0,00	
Outras Dividas	0,00	0,00	0,00	0,00	0,00	0,00	0,00	0,00	0,00	
SUBTOTAL C/ REFINANCIAMENTO (XII) = (XI + XII)	27.000.000,00	27.000.000,00	2.972.338,15	19.641.499,39	7.358.500,61	5.198.756,76	9.005.308,78	17.994.691,22	8.714.426,94	
SUPERÁVIT (XIII)	-	-	-	-	-	-	-	-	-	
TOTAL (XIV) = (XII + XIII)	27.000.000,00	27.000.000,00	2.972.338,15	19.641.499,39	7.358.500,61	5.198.756,76	9.005.308,78	17.994.691,22	8.714.426,94	

FONTES: Sistema: <AGAPE>- Unidade Responsável: <Município de Nossa Senhora Aparecida>- Emissão: <7/05/2022>-

1 Essa coluna poderá ser apresentada somente no último bimestre


 JEAN DE JESUS BARRETO
 PREFEITO MUNICIPAL


 JOSÉ LEIDEVALDO OLIVEIRA
 SECRETÁRIO FINANÇAS

BIANCA SECUNDO GOIS
 CONTADORA CRC/ISE Nº 5855


 GILSON LIMA ALVES
 SECRETÁRIO DE CONTROLE INTERNO

MUNICÍPIO DE NOSSA SENHORA APARECIDA
RELATORIO RESUMIDO DA EXECUÇÃO ORÇAMENTÁRIA
DEMONSTRATIVO DA EXECUÇÃO DAS DESPESAS POR FUNÇÃO/SUBFUNÇÃO
ORÇAMENTOS FISCAL E DA SEGURIDADE SOCIAL
PERÍODO DE REFERÊNCIA: MARÇO A ABRIL 2022


FUNÇÃO/SUBFUNÇÃO	DOTAÇÃO INICIAL	DOTAÇÃO ATUALIZADA (a)	DESPESAS EMPENHADAS			SALDO e = (a-b)	DESPESAS LIQUIDADAS			SALDO e = (a-d)	INSCRITAS EM RESTOS A PAGAR NÃO PROCESSADOS¹ (b-d)
			No Bimestre	Até o Bimestre (b)	% (b/total b)		No Bimestre	Até o Bimestre (d)	% (d/total d)		
DESPESAS (EXCETO INTRA-ORÇAMENTÁRIAS) (1)	26.999.500,00	26.999.500,00	2.972.338,15	19.641.499,39	100%	7.358.000,61	5.198.756,76	9.005.308,78	17.994.191,22		
LEGISLATIVA	1.200.000,00	1.200.000,00	69.810,95	732.663,88	4%	467.336,12	207.338,47	382.989,40	817.010,60		
Ação Legislativa	1.200.000,00	1.200.000,00	69.810,95	732.663,88	4%	467.336,12	207.338,47	382.989,40	817.010,60		
Controlado Externo	-	-	-	-	0%	-	-	-	-		
Demais Subfunções	-	-	-	-	0%	-	-	-	-		
JUDICIÁRIA	247.000,00	220.989,44	122.685,90	133.188,72	1%	87.800,72	40.895,30	51.398,12	169.591,32		
Ação Judiciária	247.000,00	220.989,44	122.685,90	133.188,72	1%	87.800,72	40.895,30	51.398,12	169.591,32		
Defesa do Interesse Público no Processo Judiciário	-	-	-	-	0%	-	-	-	-		
Demais Subfunções	-	-	-	-	0%	-	-	-	-		
ESSENCIAL A JUSTIÇA	-	-	-	-	0%	-	-	-	-		
Defesa da Ordem Jurídica	-	-	-	-	0%	-	-	-	-		
Representação Judicial e Extrajudicial	-	-	-	-	0%	-	-	-	-		
Demais Subfunções	-	-	-	-	0%	-	-	-	-		
ADMINISTRAÇÃO	2.896.430,00	3.070.330,00	50.450,04	2.581.525,52	13%	488.804,48	546.174,03	922.227,21	2.148.102,79		
Planejamento e Organização	968.500,00	804.800,00	7.160,00	529.455,04	3%	275.344,96	107.344,63	211.356,36	593.443,64		
Administração Geral	1.807.430,00	2.145.030,00	43.290,04	1.966.181,68	10%	178.848,32	424.514,60	682.241,25	1.462.788,75		
Administração Financeira	104.500,00	104.500,00	-	85.888,80	0%	18.611,20	14.314,80	28.629,60	75.870,40		
Controlado Interno	-	-	-	-	0%	-	-	-	-		
Normatização e Fiscalização	-	-	-	-	0%	-	-	-	-		
Tecnologia da Informação	-	-	-	-	0%	-	-	-	-		
Ordenamento Territorial	-	-	-	-	0%	-	-	-	-		
Formação de Recursos Humanos	6.000,00	6.000,00	-	-	0%	6.000,00	-	-	6.000,00		
Administração de Receitas	-	-	-	-	0%	-	-	-	-		
Administração de Concessões	-	-	-	-	0%	-	-	-	-		
Comunicação Social	-	-	-	-	0%	-	-	-	-		
Demais Subfunções	10.000,00	10.000,00	-	-	0%	10.000,00	-	-	10.000,00		
DEFESA NACIONAL	-	-	-	-	0%	-	-	-	-		
Defesa Aérea	-	-	-	-	0%	-	-	-	-		
Defesa Naval	-	-	-	-	0%	-	-	-	-		
Defesa Terrestre	-	-	-	-	0%	-	-	-	-		
Demais Subfunções	3.000,00	3.000,00	-	-	0%	3.000,00	-	-	3.000,00		
SEGURANÇA PÚBLICA	3.000,00	3.000,00	-	-	0%	3.000,00	-	-	3.000,00		
Policiamento	3.000,00	3.000,00	-	-	0%	3.000,00	-	-	3.000,00		
Defesa Civil	-	-	-	-	0%	-	-	-	-		
Informação e Inteligência	-	-	-	-	0%	-	-	-	-		
Demais Subfunções	-	-	-	-	0%	-	-	-	-		
RELAÇÕES EXTERIORES	-	-	-	-	0%	-	-	-	-		
Relações Diplomáticas	-	-	-	-	0%	-	-	-	-		
Cooperação Internacional	-	-	-	-	0%	-	-	-	-		
Demais Subfunções	-	-	-	-	0%	-	-	-	-		
ASSISTÊNCIA SOCIAL	2.432.950,00	2.427.450,00	217.511,84	838.702,28	4%	1.588.747,72	250.697,41	377.568,74	2.049.881,26		
Assistência ao Idoso	189.600,00	250.318,40	37.700,00	153.036,45	1%	97.281,95	44.052,65	81.740,24	168.578,16		
Assistência ao Portador de Deficiência	1.642.350,00	1.654.331,60	100.751,29	369.505,99	2%	1.284.825,61	113.562,84	149.633,41	1.504.698,19		
Assistência à Criança e ao Adolescente	601.000,00	522.800,00	79.060,55	316.159,84	2%	206.640,16	93.081,92	146.195,09	376.604,91		
Demais Subfunções	-	-	-	-	0%	-	-	-	-		

Em Reúso

ENCARGOS ESPECIAIS	1.001.000,00	879.000,00	20.000,00	827.992,28	4%	51.007,72	365.305,74	755.410,85	8%	123.589,15
Refinanciamento da Dívida Interna					0%	-			0%	-
Refinanciamento da Dívida Externa					0%	-			0%	-
Serviço da Dívida Interna	1.001.000,00	879.000,00	20.000,00	827.992,28	4%	51.007,72	365.305,74	755.410,85	8%	123.589,15
Serviço da Dívida Externa					0%	-			0%	-
Transferências					0%	-			0%	-
Outros Encargos Especiais					0%	-			0%	-
Demais Subfunções					0%	-			0%	-
RESERVA DE CONTINGÊNCIA	24.600,00	24.600,00				24.600,00				24.600,00
DESPESAS (INTRA-ORÇAMENTARIAS) (II)	500,00	500,00				500,00				500,00
TOTAL (III) = (I + II)	27.000.000,00	27.000.000,00	2.972.338,15	19.641.499,39	100%	7.358.500,61	5.198.756,76	9.005.308,78	100,00%	17.994.691,22

FONTE: Sistema: <AÇAPE>; Unidade Responsável: <Município de Nossa Senhora Aparecida>; Emissão: <27/05/2023>;
 1 Essa coluna poderá ser apresentada somente no último trimestre


 JEAN DE JESUS BARRETO
 PREFEITA MUNICIPAL


 BIANCA SECUNDO GOIS
 CONTADORA CRC/SE Nº 5855


 JOSÉ TEÓFILO OLIVEIRA
 SECRETÁRIO FINANÇAS


 GILSON LIMA ALVES
 SECRETÁRIO DE CONTROLE INTERNO

MUNICÍPIO DE NOSSA SENHORA APARECIDA
RELATÓRIO RESUMIDO DA EXECUÇÃO ORÇAMENTÁRIA
DEMONSTRATIVO DA RECEITA CORRENTE LÍQUIDA
ORÇAMENTOS FISCAL E DA SEGURIDADE SOCIAL
PERÍODO DE REFERÊNCIA: MARÇO A ABRIL 2022

RREO - Anexo 3 (LRF, Art. 53, inciso I)

Em Reals

ESPECIFICAÇÃO	EVOLUÇÃO DA RECEITA REALIZADA NOS ÚLTIMOS 12 MESES												TOTAL (ÚLTIMOS 12 MESES)	PREVISÃO ATUALIZADA
	MAIO	JUNHO	JULHO	AGOSTO	SETEMBRO	OUTUBRO	NOVEMBRO	DEZEMBRO	JANEIRO	FEVEREIRO	MARÇO	ABRIL		
RECEITAS CORRENTES (I)	2.233.773,55	2.109.246,38	2.607.067,37	3.390.275,66	2.137.501,69	2.042.941,23	2.407.984,46	3.416.054,79	2.352.607,77	2.985.670,83	3.007.327,19	2.461.332,58	30.612.212,20	29.660.200,00
Impostos, Taxas e Contribuições de Melhoria	90.240,06	74.623,12	95.054,73	85.753,41	76.893,32	63.398,49	71.442,61	99.534,86	50.948,90	30.764,79	85.270,02	60.863,05	887.530,26	613.100,00
IPDU	1.144,36	549,08	1.157,89	408,88	244,49	160,64	-	10,40	1.301,37	1.189,12	12.369,41	3.545,93	22.082,17	33.600,00
ISS	21.494,56	9.571,69	26.451,42	9.649,05	14.620,57	18.626,26	20.006,98	49.126,37	32.592,80	16.363,82	31.854,87	31.923,73	282.182,12	195.000,00
ITBI	2.200,00	17.136,28	23.631,00	15.525,10	19.950,00	-	3.300,00	1.800,00	4.728,18	6.417,17	26.804,55	13.474,94	135.167,22	103.000,00
IRRF	60.612,65	43.630,17	39.533,90	51.576,14	40.595,46	41.233,82	41.208,71	46.468,82	2.698,94	2.865,77	4.809,92	3.089,72	378.344,02	200.500,00
Outras Impostas, Taxas e Contribuições de Melhoria	4.789,39	3.715,30	4.880,52	8.594,24	3.424,80	3.377,77	6.926,92	2.129,27	9.627,61	4.028,91	9.431,27	8.828,73	69.754,73	83.000,00
Receita de Contribuições	31.620,52	14.654,30	15.859,15	15.694,46	15.445,16	14.876,96	-	16.379,30	-	18.170,46	43.169,21	45.718,27	113.371,71	344.000,00
Receita Patrimonial	6.341,34	7.634,28	8.497,34	12.402,17	15.110,54	16.934,14	21.298,45	28.374,78	26.299,38	31.917,06	43.169,21	45.718,27	263.697,36	50.500,00
Receita Agropecuária	-	-	-	-	-	-	-	-	-	-	-	-	-	-
Receita Industrial	-	-	-	-	-	-	-	-	-	-	-	-	-	-
Receita de Serviços	-	-	-	-	-	-	-	-	-	-	-	-	-	-
Transferências Correntes	2.105.570,53	2.041.558,18	1.946.856,15	3.276.885,62	2.028.120,67	1.947.731,64	2.315.172,00	3.268.110,69	2.269.854,49	2.984.818,52	2.875.969,30	2.353.786,06	29.334.433,85	28.591.770,00
Cota-Parte do FPM	986.625,92	853.278,22	816.977,59	1.281.102,91	732.073,49	815.774,16	1.059.467,66	1.577.224,31	1.086.814,99	1.517.102,11	1.919.728,85	1.491.204,37	12.736.374,78	13.260.000,00
Cota-Parte do ICMS	299.557,29	382.161,53	316.472,10	402.390,10	317.311,25	350.901,78	427.716,45	353.647,69	401.875,73	419.624,52	480.552,95	341.129,45	4.493.560,84	3.000.000,00
Cota-Parte do IPVA	19.617,02	21.018,29	20.661,45	25.781,69	30.980,71	34.401,56	27.453,90	16.750,19	20.215,92	17.945,95	67.808,52	62.474,18	62.474,18	380.000,00
Cota-Parte do ITR	-	653,87	33,40	60,40	549,02	117,70	46,57	117,70	1.251,44	316,86	133,42	68,80	7413,52	3.000,00
Cota-Parte do IPTU	130,56	120,52	140,60	120,52	130,56	130,56	130,56	125,54	147,62	136,27	147,62	130,59	1.591,52	1.000,00
Transferências da LC 87/1996	479.473,67	511.430,78	436.583,45	503.799,57	481.475,47	482.954,44	555.644,34	626.969,66	570.924,49	712.862,85	556.362,79	566.848,79	6.485.300,30	6.836.800,00
Transferências do FUNDEB	320.166,07	272.919,97	355.587,56	1.063.630,43	465.600,17	259.407,10	244.692,52	693.275,40	188.624,30	226.829,96	851.235,15	292.929,88	5.245.970,00	5.108.970,00
Outras Transferências Correntes	75,00	75,00	-	341.891,06	216.208,94	241.077,96	71,00	3.655,16	5.500,00	-	2.918,66	965,20	13.185,02	830,00
Deduções (II)	261.186,08	251.446,40	146.492,80	341.891,06	216.208,94	241.077,96	302.966,95	294.067,98	302.061,11	391.025,09	293.674,18	298.801,39	3.340.899,94	3.277.240,00
Dedução do FUNDEB	261.186,08	251.446,40	146.492,80	341.891,06	216.208,94	241.077,96	302.966,95	294.067,98	302.061,11	391.025,09	293.674,18	298.801,39	3.340.899,94	3.277.240,00
RCL (III) = (I - II)	1.972.587,27	1.857.799,98	1.920.574,57	3.048.384,60	1.921.292,75	1.801.863,27	2.105.017,51	3.121.986,81	2.050.541,66	2.594.645,74	2.713.653,01	2.162.531,19	27.271.318,26	26.323.000,00
(-) Transferências obrigatórias da União relativas às emendas individuais (art. 166-A, § 1º, da CF) (IV)	-	-	-	800.000,00	-	-	-	-	-	-	-	-	800.000,00	-
RECEITA CORRENTE LÍQUIDA AJUSTADA PARA CÁLCULO DOS LIMITES DE ENDIVIDAMENTO (V) = (III - IV)	1.972.587,27	1.857.799,98	1.920.574,57	2.248.384,60	1.921.292,75	1.801.863,27	2.105.017,51	3.121.986,81	2.050.541,66	2.594.645,74	2.713.653,01	2.162.531,19	26.471.318,26	26.323.000,00
RECEITA CORRENTE LÍQUIDA AJUSTADA PARA CÁLCULO DOS LIMITES DA DESPESA COM PESSOAL (VI) = (V - VII)	1.972.587,27	1.857.799,98	1.920.574,57	2.248.384,60	1.921.292,75	1.801.863,27	2.105.017,51	3.121.986,81	2.050.541,66	2.594.645,74	2.713.653,01	2.162.531,19	26.371.318,26	26.323.000,00

NOTAS: Sistema <GAPV> - Unidade Responsável: <Juliano de Messias Brito Antunes> - Lúcio: <27/05/2022>

Jean de Jesus Barreto
JEAN DE JESUS BARRETO
PREFEITO MUNICIPAL

Jose Leidevaldo Oliveira
JOSE LEIDEVALDO OLIVEIRA
SECRETÁRIO FINANCEIRO

Gilson Lima Alves
GILSON LIMA ALVES
SECRETÁRIO DE CONTROLE INTERNO

Bianca Secundo Góis
BIANCA SECUNDO GOIS
CONTÁBIL CRC/SP Nº 5835

MUNICÍPIO DE NOSSA SENHORA APARECIDA
 RELATÓRIO RESUMIDO DA EXECUÇÃO ORÇAMENTÁRIA
DEMONSTRATIVO DAS RECEITAS E DESPESAS PREVIDENCIÁRIAS DO REGIME GERAL DE PREVIDÊNCIA DOS SERVIDORES
 ORÇAMENTO DA SEGURIDADE SOCIAL
 PERÍODO DE REFERÊNCIA: MARÇO A ABRIL 2022

RREO - Anexo 4 (LRF, Art. 53, inciso II)

Em Reais

RECEITAS	PREVISÃO INICIAL	PREVISÃO ATUALIZADA	RECEITAS REALIZADAS	
			Até o Bimestre/ <Exercício>	Até o Bimestre/ <Exercício Anterior>
RECEITAS CORRENTES (I)				
Receta de Contribuições dos Segurados				
Pessoal Civil				
Ativo				
Inativo				
Pensionista				
Pessoal Militar				
Ativo				
Inativo				
Militar				
Outras Receitas de Contribuições				
Receita Patrimonial				
Receitas Imobiliárias				
Receitas de Valores Mobiliários				
Outras Receitas Patrimoniais				
Receita de Serviços				
Outras Receitas Correntes				
Compensação Previdenciária do RGPS, para o RPPS				
Demais Receitas Correntes				
RECEITAS DE CAPITAL (II)				
Alienação de Bens, Direitos e Ativos				
Amortização de Empréstimos				
Outras Receitas de Capital				
TOTAL DAS RECEITAS PREVIDENCIÁRIAS RPPS - (IID) = (I + II)				

SEM MOVIMENTO





SEM MOVIMENTO

	DOTAÇÃO INICIAL	DOTAÇÃO ATUALIZADA	DESPESAS EMPENHADAS			DESPESAS LIQUIDADAS		INSCRITAS EM RESTOS A PAGAR NÃO PROCESSADOS	
			Até o Bimestre/ <Exercício>	Até o Bimestre/ <Exercício Anterior>	Até o Bimestre/ <Exercício>	Até o Bimestre/ <Exercício Anterior>	Em <Exercício>	Em <Exercício Anterior>	
DESPESAS PREVIDENCIÁRIAS - RPPS									
ADMINISTRAÇÃO (IV)									
Despesas Correntes									
Despesas de Capital									
PREVIDÊNCIA (V)									
Pessoal Civil									
Aposentadorias									
Pensões									
Outros Benefícios Previdenciários									
Pessoal Militar									
Reformas									
Pensões									
Outros Benefícios Previdenciários									
Outras Despesas Previdenciárias									
Compensação Previdenciária do RPPS para o RGPS									
Demais Despesas Previdenciárias									
TOTAL DAS DESPESAS PREVIDENCIÁRIAS RPPS (VI) = (IV + V)									
RESULTADO PREVIDENCIÁRIO (VII) = (III - VI)									
RECURSO RPPS ARRECADADOS EM EXERCÍCIO									
VALOR									
RESERVA ORÇAMENTÁRIA DO RPPS									
VALOR									
PREVISÃO ORÇAMENTÁRIA									
APORTES DE RECURSOS PARA O PLANO PREVIDENCIÁRIO DO RPPS									
APORTES REALIZADOS									
Plano de Amortização - Contribuição Patronal Suplementar									
Plano de Amortização - Aporte Periódico de Valores Predefinidos									
Outros Aportes para o RPPS									
Recursos para Cobertura de Déficit Financeiro									
BENS E DIREITOS DO RGPS									
PERÍODO DE REFERÊNCIA									
<Exercício>									
<Exercício Anterior>									
Caixa									
Bancos Conta Movimento									
Investimentos e Aplicações									
Outros Bens e Direitos									

RECEITAS PREVIDENCIÁRIAS - RPPS	PREVISÃO INICIAL	PREVISÃO ATUALIZADA	RECEITAS REALIZADAS	
			Até o Bimestre/ <Exercício>	Até o Bimestre/ <Exercício Anterior>
RECEITAS CORRENTES (VIII) Receita de Contribuições dos Segurados Civil Ativo Inativo Pensionista Militar Ativo Inativo Pensionista Receita de Contribuições Patronais Civil Ativo Inativo Pensionista Militar Ativo Inativo Pensionista Em Regime de Parcelamento de Débitos Receita Patrimonial Receitas Imobiliárias Receitas de Valores Mobiliários Outras Receitas Patrimoniais Receita de Serviços Outras Receitas Correntes Compensação Previdenciária do RGPS para o RPPS Demais Receitas Correntes RECEITAS DE CAPITAL (IX) Alienação de Bens, Direitos e Ativos Amortização de Empréstimos Outras Receitas de Capital RECEITAS DE CAPITAL (IX) Alienação de Bens Amortização de Empréstimos Outras Receitas de Capital				
TOTAL DAS RECEITAS PREVIDENCIÁRIAS RPPS - (X) = (VIII + IX)				

SEM MOVIMENTO

Handwritten signature

Handwritten signature

Handwritten signature

SEM MOVIMENTO

DESPESAS PREVIDENCIÁRIAS - RPPS	DOTAÇÃO INICIAL	DOTAÇÃO ATUALIZADA	DESPESAS EMPENHADAS		DESPESAS LIQUIDADAS		INSCRITAS EM RESTOS A PAGAR NÃO	
			Até o Bimestre/ <Exercício>	Até o Bimestre/ <Exercício Anterior>	Até o Bimestre/ <Exercício>	Até o Bimestre/ <Exercício Anterior>	Em Exercício	Em Exercício Anterior
ADMINISTRAÇÃO (XI)								
Despesas Correntes								
Despesas de Capital								
PREVIDÊNCIA (XII)								
Benefícios - Civil								
Aposentadorias								
Pensões								
Outros Benefícios Previdenciários								
Benefícios - Militar								
Reformas								
Pensões								
Outros Benefícios Previdenciários								
Outras Despesas Previdenciárias								
Compensação Previdenciária do RPPS para o RGPS								
Demais Despesas Previdenciárias								
TOTAL DAS DESPESAS PREVIDENCIÁRIAS (XIII) = (XI + XII)								
RESULTADO PREVIDENCIÁRIO (XIV) = (X-XIII)								


APORTES DE RECURSOS PARA O PLANO FINANCEIRO DO RPPS


Recursos para Cobertura de Insuficiências Financeiras

Recursos para Formação de Reserva

APORTES REALIZADOS

PONTE: Sistema: <ÁGAP>, Unidade Responsável: <Município de Nossa Senhora Aparecida>, Emissão: <27/05/2022>.


 JEANNE DE JESUS BARRETO
 PREFEITA MUNICIPAL


 JOSÉ LEIDIIVALDO OLIVEIRA
 SECRETÁRIO FINANÇAS


 BIANCA SECUNDO GOIS
 CONTADORA CRC/SE Nº 5855


 GILSON LIMA ALVES
 SECRETÁRIO DE CONTROLE INTERNO

MUNICÍPIO DE NOSSA SENHORA APARECIDA
RELATORIO RESUMIDO DA EXECUÇÃO ORÇAMENTÁRIA
DEMONSTRATIVO DO RESULTADO PRIMÁRIO E NOMINAL
ORÇAMENTOS FISCAL E DA SEGURIDADE SOCIAL
PERÍODO DE REFERÊNCIA: MARÇO A ABRIL 2022

RRRO - ANEXO 6 (LRF, art. 53, inciso III)

Em reais

RECEITAS PRIMÁRIAS	PREVISÃO ATUALIZADA	RECEITAS REALIZADAS	
		Até o Bimestre (a)	
RECEITAS CORRENTES (I)	26.323.000,00	9.521.371,60	
Impostos, Taxas e Contribuições de Melhoria	613.100,00	227.846,76	
IPTU	33.600,00	18.405,83	
ISS	193.000,00	112.635,22	
ITBI	103.000,00	51.424,84	
IRRRF	200.500,00	13.464,35	
Outros Impostos, Taxas e Contribuições de Melhoria	83.000,00	31.916,52	
Contribuições	344.000,00	18.170,46	
Receita Patrimonial	50.500,00	147.103,92	
Outras Receita Patrimonial	50.500,00	147.103,92	
Aplicações Financeiras (II)	25.314.570,00	9.118.866,60	
Transferências Correntes	10.660.000,00	3.691.080,35	
Cota-Parte do FPM	2.400.000,00	1.314.546,19	
Cota-Parte do ICMS	304.000,00	134.755,70	
Cota-Parte do IPVA	2.400,00	1.416,45	
Cota-Parte ITR	800,00	0,00	
Transferência da LC 87/96	1.600,00	449,70	
Transferência da LC 61/89	6.836.800,00	2.406.998,92	
Transferência do FUNDEB	5.108.970,00	1.569.619,29	
Outras Transferências Correntes	830,00	9.383,86	
Demais Receitas Correntes	830,00	9.383,86	
Outras Receitas Financeiras (III)	830,00	9.383,86	
Receitas Correntes Restantes	26.272.500,00	9.374.267,68	
RECEITAS PRIMÁRIAS CORRENTES (IV) = (I-III-III)	26.272.500,00	9.374.267,68	
RECEITAS DE CAPITAL (V)	677.000,00	355.000,00	
Operações de Crédito (VI)			
Amortização de Empréstimos (VII)	1.500,00	0,00	
Alienação de Bens			
Receitas de Alienação de Investimentos Temporários (VIII)			
Receita de Alienação de Investimentos Permanentes (IX)	1.500,00	0,00	
Outras Alienações de Bens	675.500,00	355.000,00	
Transferências de Capital			
Convênios			
Outras Transferências de Capital	675.500,00	355.000,00	
Outras Receitas de Capital	0,00	0,00	
Outras Receitas de Capital Não Primárias (X)			
Outras Receitas de Capital Primária			
RECEITAS PRIMÁRIAS DE CAPITAL (XD) = (V-VI-VII-VIII-IX-X)	677.000,00	355.000,00	
RECEITA PRIMÁRIA TOTAL (XII) = (IV+XI)	26.949.500,00	9.729.267,68	

DESPESAS PRIMÁRIAS	DOTAÇÃO ATUALIZADA	DESPESAS EMPENHADAS	DESPESAS LIQUIDADAS	DESPESAS PAGAS (a)	ATE O BIMESTRE		VALOR CORRENTE
					RESTOS A PAGAR PROCESSADOS PAGOS (b)	RESTOS A PAGAR NÃO PROCESSADOS PAGOS (c)	
DESPESAS CORRENTES (XIII)	25.068.781,44	18.270.910,25	8.048.662,23	7.786.781,59	253.038,47	297.993,59	294.286,89
Pessoal e Encargos Sociais	15.131.229,16	11.761.687,38	4.688.080,69	4.685.050,69	-	-	-
Juros e Encargos da Dívida (XIV)	1.000,00	-	-	-	-	-	-
Outras Despesas Correntes	9.936.552,28	6.509.222,87	3.360.581,54	3.101.730,90	253.038,47	297.993,59	294.286,89
DESPESAS PRIMÁRIAS CORRENTES (XV) = (XIII - XIV)	25.067.781,44	18.270.910,25	8.048.662,23	7.786.781,59	253.038,47	297.993,59	294.286,89
DESPESAS DE CAPITAL (XVI)	1.905.118,56	1.370.589,14	956.646,55	927.645,35	61.400,12	199.875,77	135.445,15
Investimentos	1.023.118,56	542.596,86	201.235,70	172.234,50	61.400,12	199.875,77	135.445,15
Inversões Financeiras	-	-	-	-	-	-	-
Concessão de Empréstimos e Financiamentos (XVII)	-	-	-	-	-	-	-
Aquisição de Título de Capital já Integralizado (XVIII)	-	-	-	-	-	-	-
Aquisição de Título de Crédito (XIX)	-	-	-	-	-	-	-
Demais Inversões Financeiras	1.000,00	-	-	-	-	-	-
Amortização da Dívida (XX)	882.000,00	827.992,28	755.410,85	755.410,85	-	-	-
DESPESAS PRIMÁRIAS DE CAPITAL (XXI) = (XVI - XVII - XVIII - XIX - XX)	24.600,00	542.596,86	201.235,70	172.234,50	61.400,12	199.875,77	135.445,15
RESERVA DE CONTINGÊNCIA (XXII)	26.115.500,00	18.813.507,11	8.249.897,93	7.959.016,09	314.438,59	497.869,36	429.732,04
DESPESA PRIMÁRIA TOTAL (XXIII) = (XV + XXI + XXII)							
RESULTADO PRIMÁRIO (XXIV) = (XIIIa - (XXIIIa + XXIIIb + XXIIIc))				1.026.080,96			

META FISCAL PARA O RESULTADO PRIMARIO

Meta fixada no Anexo de Metas Fiscais da LDO para o exercício de referência

META FISCAL PARA O RESULTADO CORRENTE

Meta fixada no Anexo de Metas Fiscais da LDO para o exercício de referência

JUROS, ENCARGOS E VARIAÇÕES MONETÁRIAS ATIVOS (XXV) **147.103,92**

JUROS, ENCARGOS E VARIAÇÕES MONETÁRIAS PASSIVOS (XXVI) **-**

RESULTADO NOMINAL - Acima da Linha (XXVII) = XXIV + (XXV - XXVI) **1.173.184,88**


META FISCAL PARA O RESULTADO NOMINAL

Meta fixada no Anexo de Metas Fiscais da LDO para o exercício de referência

CÁLCULO DO RESULTADO NOMINAL	ABAIXO DA LINHA		VALOR CORRENTE
	Em 31/Dez/ <Exercício Anterior> (a)	Até o <Bimestre> (b)	
DÍVIDA CONSOLIDADA (XXVIII)	13.971.454,17	13.216.757,24	
DEDUÇÕES (XXIX)	4.170.177,60	4.634.798,41	
Disponibilidade de Caixa	4.170.177,60	4.634.798,41	
Disponibilidade de Caixa Bruta	5.394.608,41	6.449.171,22	
(-) Restos a Pagar Processados (XXX)	118.857,25	51.496,63	
(-) Depósitos Restritivos e Valores Vinculados	1.105.573,56	1.762.876,18	
Demais Haveres Financeiros	9.801.276,57	8.581.958,83	
DÍVIDA CONSOLIDADA LÍQUIDA (XXXI) = (XXVIII - XXIX)	9.801.276,57	8.581.958,83	
RESULTADO NOMINAL Abaixo da Linha (XXXII) = (XXXIa - XXXIb)	1.219.317,74	1.219.317,74	


AJUSTE METODOLÓGICO		Até o <Bimestre>
VARIACÃO SALDO RPP = (XXXIII) = (XXXa - XXXb)		67.360,62
RECETA DE ALIENAÇÃO DE INVESTIMENTOS PERMANENTES (IX)		-
PASSIVOS RECONHECIDOS NA DC (XXXIV)		13.216.757,24
VARIACÃO CAMBIAL (XXXV)		
PAGAMENTO DE PRECATÓRIOS INTEGRANTE DA DC (XXXVI)		
OUTROS AJUSTES (XXXVII)		
RESULTADO NOMINAL AJUSTADO - Abaixo da Linha (XXXVIII) = (XXXII - XXXIII - IX + XXXIV + XXXV - XXXVI + XXXVII)		14.368.714,36
RESULTADO PRIMÁRIO - Abaixo da Linha (XXXIX) = XXXVIII - (XXV - XXVI)		14.221.610,44
INFORMAÇÕES ADICIONAIS		PREVISÃO ORÇAMENTÁRIA
SALDO DE EXERCÍCIOS ANTERIORES		
Recursos Arrecadados em Exercícios Anteriores - RPPS		
Superávit Financeiro Utilizado para Abertura e Reabertura de Créditos Adicionais		
RESERVA ORÇAMENTÁRIA DO RPPS		

FONTE: Sistema: <AGAP>. Unidade Responsável: <Adminicípio de Nossa Senhora Aparecida>. Emissão: <27/05/2022>.


 JEAN DE JESUS BARRETO
 PREFEITA MUNICIPAL


 JOSÉ LEIDIVALDO OLIVEIRA
 SECRETÁRIO FINANÇAS


 GILSON LIMA ALVES
 SECRETÁRIO DE CONTROLE INTERNO


 BIANCA SECUNDO GOIS
 CONTADORA CRC/SE Nº 5855


MUNICÍPIO DE NOSSA SENHORA APARECIDA
 RELATÓRIO RESUMIDO DA EXECUÇÃO ORÇAMENTÁRIA
DEMONSTRATIVO DOS RESTOS A PAGAR POR PODER E ÓRGÃO
 ORÇAMENTOS FISCAL E DA SEGURIDADE SOCIAL
 PERÍODO DE REFERÊNCIA: MARÇO A ABRIL 2022

RREO - ANEXO 7 (LRF, art. 53, inciso V)

Em Reais

PODER/ÓRGÃO	RESTOS A PAGAR PROCESSADOS E NÃO PROCESSADOS LIQUIDADOS EM EXERCÍCIOS ANTERIORES					RESTOS A PAGAR NÃO PROCESSADOS					Saldo Total $l = (e + k)$	
	Inscritos		Pagos	Cancelados	Saldo a pagar $e=(a+b)-(c+d)$	Inscritos		Liquidados	Pagos	Cancelados		Saldo $k=(f+g)-(h+i)$
	Em Exercícios Anteriores	Em 31 de dezembro de <Exercício Anterior>				Em Exercícios Anteriores	Em 31 de dezembro de <Exercício Anterior>					
RESTOS A PAGAR (EXCETO INTRA-ORÇAMENTÁRIOS) (I)	78.905,94	286.252,58	314.438,59	-	50.719,93	370.207,79	377.809,97	419.763,74	418.987,04	-	329.030,72	379.750,65
PODER EXECUTIVO	78.905,94	286.252,58	314.438,59	-	50.719,93	370.207,79	377.809,97	419.763,74	418.987,04	-	329.030,72	379.750,65
PODER LEGISLATIVO	-	-	-	-	-	-	-	-	-	-	-	-
TOTAL (III) = (I + II)	78.905,94	286.252,58	314.438,59	-	50.719,93	370.207,79	377.809,97	419.763,74	418.987,04	-	329.030,72	379.750,65

FONTE: Sistema: <AGAPE>; Unidade Responsável: <Município de Nossa Senhora Aparecida>; Emissão: <27/03/2022>.


 JEANNE DE JESUS BARRETO
 PREFEITA MUNICIPAL


 JOSÉ LEIDIVALDO OLIVEIRA
 SECRETÁRIO FINANCEIRO


 GILSON LIMA ALVES
 SECRETÁRIO DE CONTROLE INTERNO


 BIANCA SECUNDO GOIS
 CONTADORA CRC/SE Nº 5855

DESPESAS COM RECURSOS DO FUNDEB (Por área de atuação) ⁶		DOTAÇÃO ATUALIZADA	DESPESAS EMPENHADAS Até o Bimestre	DESPESAS LIQUIDADAS Até o Bimestre	DESPESAS PAGAS Até o Bimestre	INSCRITAS EM RESTOS A PAGAR NÃO PROCESSADO	INSCRITAS EM RESTOS A PAGAR NÃO PROCESSADO (sem disponibilidade de caixa)	INSCRITAS EM RESTOS A PAGAR NÃO PROCESSADO	
		(c)	(d)	(e)	(f)	(g)	(h)	(i)	
10 - PROFISSIONAIS DA EDUCAÇÃO BÁSICA		5.589.400,00	5.212.611,06	1.968.567,93	1.966.749,93	1.966.749,93	0,00	0,00	
10.1 - Educação Infantil		949.234,32	885.245,15	334.317,14	334.008,39	334.008,39	0,00	2.000,00	
10.1.1 - Creche		265.014,66	247.149,66	93.337,27	93.251,07	93.251,07	0,00	1.000,00	
10.1.2 - Pré-escola		684.219,66	638.095,49	240.979,87	240.757,32	240.757,32	0,00	1.000,00	
10.2 - Ensino Fundamental		4.640.165,68	4.327.365,91	1.634.250,79	1.632.741,54	1.632.741,54	0,00	1.000,00	
11 - OUTRAS DESPESAS		724.744,28	174.110,64	161.586,38	130.543,73	130.543,73	22.169,92	3.000,00	
11.1 - Educação Infantil		123.081,58	29.568,79	27.441,82	27.441,82	27.441,82	0,00	2.000,00	
11.1.1 - Creche		34.362,88	8.255,25	7.661,42	6.189,57	6.189,57	0,00	1.000,00	
11.1.2 - Pré-escola		88.718,70	21.313,54	19.780,40	15.980,35	15.980,35	0,00	1.000,00	
11.2 - Ensino Fundamental		601.662,70	144.541,85	134.144,56	108.373,81	108.373,81	0,00	1.000,00	
12 - TOTAL DAS DESPESAS COM RECURSOS DO FUNDEB (10 + 11)		6.314.144,28	5.386.721,70	2.130.154,31	2.097.293,66	2.097.293,66	0,00	6.000,00	
INDICADORES DO FUNDEB									
DESPESAS CUSTEADAS COM RECEITAS DO FUNDEB RECEBIDAS NO EXERCÍCIO		DESPESAS EMPENHADAS Até o Bimestre	DESPESAS LIQUIDADAS Até o Bimestre	DESPESAS PAGAS Até o Bimestre	INSCRITAS EM RESTOS A PAGAR NÃO PROCESSADO	INSCRITAS EM RESTOS A PAGAR NÃO PROCESSADO (sem disponibilidade de caixa)	INSCRITAS EM RESTOS A PAGAR NÃO PROCESSADO		
		(d)	(e)	(f)	(g)	(h)	(i)	(j)	
13 - Total das despesas do FUNDEB com profissionais da Educação Básica		5.212.611,06	1.968.567,93	1.966.749,93	1.966.749,93	0,00	0,00	0,00	
14 - Total das Despesas custeadas com FUNDEB - Impostos e Transferências de Impostos		5.386.721,70	2.130.154,31	2.097.293,66	2.097.293,66	0,00	0,00	0,00	
15 - Total das Despesas custeadas com FUNDEB - Complementação da União - VAAR		0,00	0,00	0,00	0,00	0,00	0,00	0,00	
16 - Total das Despesas custeadas com FUNDEB - Complementação da União - VAAAT		0,00	0,00	0,00	0,00	0,00	0,00	0,00	
17 - Total das Despesas custeadas com FUNDEB - Complementação da União - VAAAT aplicadas na Educação Infantil		0,00	0,00	0,00	0,00	0,00	0,00	0,00	
18 - Total das Despesas custeadas com FUNDEB - Complementação da União - VAAAT aplicadas com Despesa de Capital		0,00	0,00	0,00	0,00	0,00	0,00	0,00	
INDICADORES - Art. 212-A, inciso XI e § 3º - Constituição Federal ⁷		VALOR EXIGIDO	VALOR APLICADO	VALOR CONSIDERADO APÓS DEDUÇÕES	% APLICADO				
		(i)	(j)	(k)	(l)				
19 - Mínimo de 70% do FUNDEB na Remuneração dos Profissionais da Educação Básica		1.697.600,52	1.968.567,93	0,00	81,17%				
20 - Percentual de 50% da Complementação da União ao FUNDEB (VAAT) na Educação Infantil		-	-	0,00	#DIV/0!				
21 - Mínimo de 15% da Complementação da União ao FUNDEB - VAAAT em Despesas de Capital		-	-	0,00	#DIV/0!				
INDICADOR - Art. 25, § 3º - Lei nº 14.113, de 2020 - (Máximo de 10% de Superávit) ⁸		VALOR MÁXIMO PERMITIDO	VALOR NÃO APLICADO	VALOR NÃO APLICADO APÓS AJUSTE	% NÃO APLICADO				
		(m)	(n)	(o)	(p)				
22 - Total da Receita Recebida e não Aplicada no Exercício		242.514,36	294.989,29	294.989,29	12,16%				
INDICADOR - Art. 25, § 3º - Lei nº 14.113, de 2020 - (Aplicação do Superávit de Exercício Anterior) ⁹		VALOR DE SUPERÁVIT PERMITIDO NO EXERCÍCIO ANTERIOR	VALOR NÃO APLICADO NO EXERCÍCIO ANTERIOR	VALOR DE SUPERÁVIT APLICADO ATÉ O PRIMEIRO QUADRIMESTRE	VALOR APLICADO ATÉ O PRIMEIRO QUADRIMESTRE QUA INTEGRARA O LIMITE CONSTITUCIONAL	VALOR APLICADO APÓS O PRIMEIRO QUADRIMESTRE	VALOR NÃO APLICADO		
		(q)	(r)	(s)	(t)	(u)	(v)		
23 - Total das Despesas custeadas com Superávit do FUNDEB		0,00	0,00	0,00	0,00	0,00	0,00	0,00	
23.1 - Total das Despesas custeadas com FUNDEB - Impostos e Transferências de Impostos		0,00	0,00	0,00	0,00	0,00	0,00	0,00	
23.2 - Total das Despesas custeadas com FUNDEB - Complementação da União (VAAR + VAAAT)		0,00	0,00	0,00	0,00	0,00	0,00	0,00	

DESPESAS COM MANUTENÇÃO E DESENVOLVIMENTO DO ENSINO - MDE CUSTEADAS COM A RECEITA DE IMPOSTOS (EXCETO FUNDEB)

DESPESAS COM AÇÕES TÍPICAS DE MDE - RECEITAS DE IMPOSTOS - EXCETO FUNDEB (Por Área de Atuação)	DOTAÇÃO ATUALIZADA (c)	DESPESA EMPENHADA Até o Bimestre (d)	DESPESAS LÍQUIDAS Até o Bimestre (e)	DESPESA PAGA Até o Bimestre (f)	INSCRITAS EM RESTOS A PAGAR NÃO PROCESSADO (g)	VALOR
24 - EDUCAÇÃO INFANTIL	303.408,87	248.245,98	98.501,58	95.320,52		0,00
24.1 - Creche	84.708,06	69.307,25	27.500,44	26.612,33		0,00
24.2 - Pré-escola	218.700,81	178.938,73	71.001,14	68.708,19		0,00
25 - ENSINO FUNDAMENTAL	1.483.161,13	1.213.507,00	481.507,72	465.957,63		0,00
26 - TOTAL DAS DESPESAS COM AÇÕES TÍPICAS DE MDE (24+25)	1.786.570,00	1.461.752,98	580.009,30	561.278,15		0,00

APURAÇÃO DAS DESPESAS PARA FINS DE LIMITE CONSTITUCIONAL

27- TOTAL DAS DESPESAS DE MDE CUSTEADAS COM RECURSOS DE IMPOSTOS (FUNDEB E RECEITA DE IMPOSTOS) = (L14(d) ou e) + L23(6) ou e) + L23.1(f))	2.710.163,61
28 (c) RESULTADO LÍQUIDO DAS TRANSFERÊNCIAS DO FUNDEB = (L7)	1.139.581,83
29 (c) RESTOS A PAGAR NÃO PROCESSADOS INSCRITOS NO EXERCÍCIO SEM DISPONIBILIDADE FINANCEIRA DE RECURSOS DO FUNDEB IMPOSTOS ⁴ = (L14h)	0,00
30 (c) RESTOS A PAGAR NÃO PROCESSADOS INSCRITOS NO EXERCÍCIO SEM DISPONIBILIDADE FINANCEIRA DE RECURSOS DE IMPOSTOS ^{4,6,7}	0,00
31 (c) CANCELAMENTO, NO EXERCÍCIO, DE RESTOS A PAGAR INSCRITOS COM DISPONIBILIDADE FINANCEIRA DE RECURSOS DE IMPOSTOS VINCULADOS AO ENSINO = (L34.1(aq) + L34.2(aq))	0,00
32 - TOTAL DAS DESPESAS PARA FINS DE LIMITE (27 - (28 + 29 + 30 + 31))	1.570.581,78

APURAÇÃO DO LIMITE MÍNIMO CONSTITUCIONAL ^{2,5}	VALOR EXIGIDO (x)	VALOR APLICADO (w)	% APLICADO (y)
33- APLICAÇÃO EM MDE SOBRE A RECEITA RESULTANTE DE IMPOSTOS	1.655.935,10	1.570.581,78	23,71%

RESTOS A PAGAR INSCRITOS EM EXERCÍCIOS ANTERIORES COM DISPONIBILIDADE FINANCEIRA DE RECURSOS DE IMPOSTOS E DO FUNDEB	SALDO INICIAL (z)	RP LÍQUIDO (aa)	RP PAGOS (ab)	RP CANCELADOS (ac)	SALDO FINAL (ad)
34 - RESTOS A PAGAR DE DESPESAS COM MDE	17.241,62	12.835,22	12.835,22	0,00	4.406,40
34.1 - Executadas com Recursos de Impostos e Transferência de Impostos	4.571,06	2.612,50	2.612,50	0,00	1.958,56
34.2 - Executadas com Recursos do FUNDEB - Impostos	12.670,56	10.222,72	10.222,72	0,00	2.447,84
34.3 - Executadas com Recursos do FUNDEB - Complementação da União (VAAT + VAAF)	0,00	0,00	0,00	0,00	0,00

OUTRAS INFORMAÇÕES PARA CONTROLE

RECEITAS ADICIONAIS PARA FINANCIAMENTO DO ENSINO	PREVISÃO ATUALIZADA (a)	RECEITAS REALIZADAS Até o Bimestre (b)
35 RECEITA DE TRANSFERÊNCIAS DO FUNDEB (INCLUINDO RENDIMENTOS DE APLICAÇÃO FINANCEIRA)	653.800,00	117.043,96
35.1 - Salário-Educação	133.500,00	54.730,12
35.2- PDDE	13.700,00	2.250,00
35.3- PNAE	271.100,00	28.298,28
35.4 - PNAIE	217.000,00	31.765,56
35.5 - Outras Transferências do FUNDEB	18.500,00	0,00
36 RECEITA DE TRANSFERÊNCIAS DE CONVENIOS	340.700,00	0,00
37 RECEITA DE OPERAÇÕES DE CRÉDITO VINCULADAS À EDUCAÇÃO	0,00	0,00
38 OUTRAS RECEITAS PARA FINANCIAMENTO DO ENSINO	4.000,00	0,00
40 - TOTAL DAS RECEITAS ADICIONAIS PARA FINANCIAMENTO DO ENSINO (35 + 36 + 37 + 38+ 39)	998.500,00	117.043,96

DESPESAS CUSTEADAS COM RECEITAS ADICIONAIS PARA FINANCIAMENTO DO ENSINO (Per Área de Atuação) ⁶	DOTAÇÃO ATUALIZADA	DESPESAS EMPENHADAS	DESPESAS LIQUIDADAS	DESPESAS PAGAS	INSCRITAS EM RESTOS A PAGAR NÃO PROCESSADOS
	(c)	(d)	(e)	(f)	(g)
41- EDUCAÇÃO INFANTIL	0,00	0,00	0,00	0,00	0,00
41.1- Creche	0,00	0,00	0,00	0,00	0,00
41.2- Pré-escola	0,00	0,00	0,00	0,00	0,00
42- ENSINO FUNDAMENTAL	1.072.635,72	805.400,05	214.034,07	198.481,48	0,00
43- ENSINO MÉDIO	0,00	0,00	0,00	0,00	0,00
44- ENSINO SUPERIOR	0,00	0,00	0,00	0,00	0,00
45- ENSINO PROFISSIONAL NÃO INTEGRADO AO ENSINO REGULAR	0,00	0,00	0,00	0,00	0,00
46- TOTAL DAS DESPESAS CUSTEADAS COM RECEITAS ADICIONAIS PARA FINANCIAMENTO DO ENSINO (41 + 42 + 43 + 44 + 45)	1.072.635,72	805.400,05	214.034,07	198.481,48	0,00

TOTAL GERAL DAS DESPESAS COM EDUCAÇÃO	DOTAÇÃO ATUALIZADA	DESPESAS EMPENHADAS	DESPESAS LIQUIDADAS	DESPESAS PAGAS	INSCRITAS EM RESTOS A PAGAR NÃO PROCESSADOS
	(c)	(d)	(e)	(f)	(g)
47- TOTAL GERAL DAS DESPESAS COM EDUCAÇÃO (12 + 26 + 46)	9.173.350,00	7.653.874,73	2.924.197,68	2.857.053,29	0,00
47.1- Despesas Correntes	9.013.110,00	7.622.364,77	2.896.527,72	2.844.453,33	0,00
47.1.1- Pessoal Ativo	7.345.894,28	6.465.020,42	2.457.234,53	2.455.416,53	0,00
47.1.2- Pessoal Inativo	0,00	0,00	0,00	0,00	0,00
47.1.3- Transferências às instituições comunitárias, confessionais ou filantrópicas sem fins lucrativos	0,00	0,00	0,00	0,00	0,00
47.1.4- Outras Despesas Correntes	1.667.215,72	1.157.344,35	439.293,19	389.036,80	0,00
47.2- Despesas de Capital	160.240,00	31.509,96	27.669,96	12.599,96	0,00
47.2.1- Transferências às instituições comunitárias, confessionais ou filantrópicas sem fins lucrativos	0,00	0,00	0,00	0,00	0,00
47.2.2- Outras Despesas de Capital	160.240,00	31.509,96	27.669,96	12.599,96	0,00

CONTROLE DA DISPONIBILIDADE FINANCEIRA E CONCILIAÇÃO BANCÁRIA	FUNDEB (ac)	SALÁRIO EDUCAÇÃO (af)
48- DISPONIBILIDADE FINANCEIRA EM 31 DE DEZEMBRO DE <EXERCÍCIO ANTERIOR>	355.719,62	81.473,64
49- (+) INGRESSO DE RECURSOS ATÉ O BIMESTRE (orçamento)	2.425.143,60	54.730,12
50- (-) PAGAMENTOS EFETUADOS ATÉ O BIMESTRE (orçamento e restos a pagar)	2.107.516,38	43.757,46
51- (=) DISPONIBILIDADE FINANCEIRA ATÉ O BIMESTRE	673.346,84	92.446,30
52- (+) AJUSTES POSITIVOS (RETENÇÕES E OUTROS VALORES EXTRAORÇAMENTÁRIOS)	166.749,66	0,00
53- (-) AJUSTES NEGATIVOS (OUTROS VALORES EXTRAORÇAMENTÁRIOS)	0,00	6.479,72
54- (=) SALDO FINANCEIRO CONCILIADO (Saldo Bancário)	840.096,50	85.966,58

Fonte: Sistema <AGAPE>, Unidade Responsável: <Município de Nossa Senhora Aparecida>, Emissão: <27/05/2022>.

1 SE RESULTADO LÍQUIDO DA TRANSFERÊNCIA (7) > 0 = ACRÉSCIMO RESULTANTE DAS TRANSFERÊNCIAS DO FUNDEB, SE RESULTADO LÍQUIDO DA TRANSFERÊNCIA (7) < 0 = DECRÉSCIMO RESULTANTE DAS TRANSFERÊNCIAS DO FUNDEB

2 Limites mínimos anuais a serem cumpridos no encerramento do exercício.

3 Art. 25, § 3º - Lei 14.113/2020: "Até 10% (dez por cento) das recursos recebidos à conta dos Fundos, inclusive relativos à complementação da União, nos termos do § 2º do art. 16 desta Lei, poderão ser utilizados no primeiro quadrimestre do exercício imediatamente subsequente, mediante abertura de crédito adicional".


4 Os valores referentes à parcela dos Restos a Pagar inscritos sem disponibilidade financeira vinculada à educação deverão ser informados somente no RREO do último bimestre do exercício.


5 Nos casos práticos bimestrais do exercício o acompanhamento será feito com base na despesa liquidada. No último bimestre do exercício, o valor deverá corresponder ao total da despesa comprometida.

6 As rubricas representam áreas de atuação e não correspondem exatamente às subfunções da Função Educação. As despesas classificadas nas demais subfunções físicas e nas subfunções físicas deverão ser rateadas para essas áreas de atuação.

7 Valor inscrito em RNP sem disponibilidade de caixa, que não deve ser considerado na apuração dos indicadores e limites

8 Controle da execução de restos a pagar contemplados no cumprimento do limite máximo das despesas anteriores.


JEANE DE JESUS BARRETO
PREFEITA MUNICIPAL


JOSÉ LEIDIVALDO OLIVEIRA
SECRETÁRIO FINANÇAS

MUNICÍPIO DE NOSSA SENHORA APARECIDA
 RELATÓRIO RESUMIDO DA EXECUÇÃO ORÇAMENTÁRIA
DEMONSTRATIVO DAS RECEITAS DE OPERAÇÕES DE CRÉDITO E DESPESAS DE CAPITAL
 ORÇAMENTOS FISCAL E DA SEGURIDADE SOCIAL
 PERÍODO DE REFERÊNCIA: MARÇO A ABRIL 2022

RRRO – ANEXO 9 (LRF, art.53, § 1º, inciso I)

Em Reais

RECEITAS	PREVISÃO ATUALIZADA (a)	RECEITA (b)	SALDO NÃO REALIZADO (c) = (a - b)
RECEITAS DE OPERAÇÕES DE CRÉDITO (I)	-	-	-

DESPESA	DOTAÇÃO ATUALIZADA (d)	DESPESAS EMPENHADAS	SALDO NÃO EXECUTADO (f) = (d - e)
DESPESAS DE CAPITAL			
Investimento			-
Inversões Financeiras			-
Amortização da Dívida			-
(-) Incentivos Fiscais a Contribuinte			-
(-) Incentivos Fiscais a Contribuinte por			-
DESPESA DE CAPITAL LÍQUIDA (II)	-	-	-

FONTE: Sistema: <AGAPE>; Unidade Responsável: <Município de Nossa Senhora Aparecida>; Emissão: <27/05/2022>.

Notas:

¹ Operações de Crédito descritas na CF, art. 167, inciso III

Jean de Jesus Barreto
 JEAN DE JESUS BARRETO
 PREFEITA MUNICIPAL

José Leidivaldo Oliveira
 JOSÉ LEIDIVALDO OLIVEIRA
 SECRETÁRIO FINANÇAS

Bianca Secundo Gois
 BIANCA SECUNDO GOIS
 CONTADORA CRC/SE Nº 5855

Gilson Lima Alves
 GILSON LIMA ALVES
 SECRETÁRIO DE CONTROLE INTERNO

MUNICÍPIO DE NOSSA SENHORA APARECIDA
 RELATÓRIO RESUMIDO DA EXECUÇÃO ORÇAMENTÁRIA
DEMONSTRATIVO DA PROJEÇÃO ATUARIAL DO REGIME PRÓPRIO DE PREVIDÊNCIA DOS SERVIDORES
 ORÇAMENTO DA SEGURIDADE SOCIAL
 PERÍODO DE REFERÊNCIA: MARÇO A ABRIL 2022


RRRO - ANEXO 10 (LRF, art. 53, § 1º, inciso II)

Em Reais

EXERCÍCIO	RECEITAS PREVIDENCIÁRIAS (a)	DESPESAS PREVIDENCIÁRIAS (b)	RESULTADO PREVIDENCIÁRIO (c) = (a - b)	SALDO FINANCEIRO DO EXERCÍCIO (d) = ("d" exerc. Anterior) + (c)
SEM MOVIMENTO				

FONTE: Sistema: <ÁGAPÉ>, Unidade Responsável: <Município de Nossa Senhora Aparecida>, Emissão: <27/05/2022>.

1 Projeção atuarial elaborada em <DATA DA AVALLIAÇÃO> e oficialmente enviada para o Ministério da Previdência Social - MPS.


 JEANNE DE JESUS BARRETO
 PREENHEITA MUNICIPAL



BIANCA SECUNDO GOIS
 CONTADOR(A) CRC/SE Nº 5855


 JOSÉ LEIDIVALDO OLIVEIRA
 SECRETÁRIO FINANÇAS


 GILSON LIMA ALVES
 SECRETÁRIO DE CONTROLE INTERNO

MUNICÍPIO DE NOSSA SENHORA APARECIDA
 RELATÓRIO RESUMIDO DA EXECUÇÃO ORÇAMENTÁRIA
DEMONSTRATIVO DA RECEITA DE ALIENAÇÃO DE ATIVOS E APLICAÇÃO DOS RECURSOS
 ORÇAMENTOS FISCAL E DA SEGURIDADE SOCIAL
 PERÍODO DE REFERÊNCIA: MARÇO A ABRIL 2022

RR00 - ANEXO II (LRF, art. 53, § 1º, inciso III)

RECEITAS	PREVISÃO ATUALIZADA (a)	RECEITAS REALIZADAS (b)	SALDO (c) = (a-b)
RECEITAS DE ALIENAÇÃO DE ATIVOS (I)			
Receita de Alienação de Bens Móveis			
Receita de Alienação de Bens Imóveis			

APLICAÇÃO DOS RECURSOS DA ALIENAÇÃO DE ATIVOS (II)	DOTAÇÃO ATUALIZADA	DESPESAS				DESPESAS DE RESTOS A PAGAR	SALDO (h) = (d-e)
		DESPESAS DE CAPITAL	DESPESAS DE LIQUIDAÇÃO	DESPESAS DE EXERCÍCIO	DESPESAS DE EXERCÍCIOS ANTERIORES		
Despesas de Capital							
Investimentos							
Inversões Financeiras							
Amortização da Dívida							
Despesas Correntes dos Regimes de Previdência							
Regime Próprio dos Servidores Públicos							
SALDO FINANCEIRO A APLICAR	<EXERCÍCIO ANTERIOR> (i)	<EXERCÍCIO> (f) = (b - (III + IIg))				SALDO ATUAL (h) = (III + IIIj)	
VALOR (III)							

FONTE: Sistema: <ÁGAPÉ>, Unidade Responsável: <Município de Nossa Senhora Aparecida>, Emissão: <27/05/2022>.

Jeanne de Jesus Barreto
 JEANNE DE JESUS BARRETO
 PREFEITA MUNICIPAL

Jose Leidivaldo Oliveira
 JOSÉ LEIDIVALDO OLIVEIRA
 SECRETÁRIO FINANÇAS

Alben Lima Alves
 GILSON LIMA ALVES
 SECRETÁRIO DE CONTROLE INTERNO

Bianca
 BIANCA SECUNDO GOIS
 CONTADORA CRC/SE Nº 5855

MUNICÍPIO DE NOSSA SENHORA ARAPECIDA
 RELATÓRIO RESUMIDO DA EXECUÇÃO ORÇAMENTÁRIA
 DEMONSTRATIVO DAS RECEITAS COM AÇÕES E SERVIÇOS PÚBLICOS DE SAÚDE
 ORÇAMENTOS FISCAL E DA SEGURIDADE SOCIAL
 PERÍODO DE REFERÊNCIA: MARÇO A ABRIL 2022

R\$ 1.00

RECEITAS RESULTANTES DE IMPOSTOS E TRANSFERÊNCIAS CONSTITUCIONAIS E LEGAIS	PREVISÃO INICIAL	PREVISÃO ATUALIZADA	RECEITAS REALIZADAS		%	
			Até o Bimestre	(b)/(a)x100		
RECEITA DE IMPOSTOS (D)	530.100,00	530.100,00	195.930,24	36,96%	(b)/(a)x100	
Receita Resultante do Imposto Predial e Territorial Urbano - IPTU	33.600,00	33.600,00	18.405,83	54,78%	54,78%	
IPTU	30.000,00	30.000,00	18.201,17	60,67%	60,67%	
Multas, Juros de Mora, Divida Ativa e Outros Encargos - IPTU	3.600,00	3.600,00	204,66	5,69%	5,69%	
Receita Resultante do Imposto sobre Transmissão Inter Vivos - ITBI	103.000,00	103.000,00	51.424,84	49,93%	49,93%	
ITBI	100.000,00	100.000,00	51.424,84	51,42%	51,42%	
Multas, Juros de Mora, Divida Ativa e Outros Encargos - ITBI	3.000,00	3.000,00	0,00	0,00%	0,00%	
Receita Resultante do Imposto sobre Serviço de Qualquer Natureza - ISS	193.000,00	193.000,00	112.635,22	58,36%	58,36%	
ISS	190.000,00	190.000,00	112.635,22	59,28%	59,28%	
Multas, Juros de Mora, Divida Ativa e Outros Encargos - ISS	3.000,00	3.000,00	0,00	0,00%	0,00%	
RECEITA DE TRANSFERÊNCIAS CONSTITUCIONAIS E LEGAIS (DI)	16.386.000,00	16.386.000,00	6.427.810,16	39,23%	39,23%	
Receita Resultante do Imposto sobre Renda e Proventos de Qualquer Natureza Retido na Fonte - IRRF	200.500,00	200.500,00	13.464,35	6,72%	6,72%	
Cota-Parte PPM	13.000.000,00	13.000.000,00	4.613.850,32	35,49%	35,49%	
Cota-Parte ITR	3.000,00	3.000,00	1.770,52	59,02%	59,02%	
Cota-Parte IPVA	380.000,00	380.000,00	168.444,57	44,33%	44,33%	
Cota-Parte ICMS	3.000.000,00	3.000.000,00	1.643.182,65	54,77%	54,77%	
Cota-Parte IPI-Exportação	2.000,00	2.000,00	562,10	28,11%	28,11%	
Compensação Financeira Proventos de Impostos e Transferências Constitucionais	1.000,00	1.000,00	0,00	0,00%	0,00%	
Desoneração ICMS - LC 87/1996	1.000,00	1.000,00	0,00	0,00%	0,00%	
Outras	0,00	0,00	0,00	0,00%	0,00%	
TOTAL DAS RECEITAS RESULTANTES DE IMPOSTOS E TRANSFERÊNCIAS CONSTITUCIONAIS E LEGAIS - (DI) = (D) + (DI)	16.916.100,00	16.916.100,00	6.623.740,40	39,16%	39,16%	
DESPESAS COM AÇÕES E SERVIÇOS PÚBLICOS DE SAÚDE (ASFS) - POR SUBFUNÇÃO E CATEGORIA ECONÔMICA	DOTAÇÃO INICIAL	DOTAÇÃO ATUALIZADA (e)	DESPESAS EMPENHADAS	DESPESAS LIQUIDADAS	DESPESAS PAGAS	Inscritas em Restos a Pagar não Processados (g)
ATENÇÃO BÁSICA (IV)	970.630,00	890.310,00	545.420,02	227.795,59	226.583,59	25,45%
Despesa Corrente	961.530,00	860.210,00	525.243,68	218.258,52	217.046,52	25,23%
Despesa de Capital	9.100,00	30.100,00	20.176,34	9.537,07	9.537,07	31,68%
ASSISTÊNCIA HOSPITALAR E AMBULATORIAL (V)	0,00	0,00	0,00	0,00	0,00	0,00%
Despesa Corrente	0,00	0,00	0,00	0,00	0,00	0,00%
Despesa de Capital	0,00	0,00	0,00	0,00	0,00	0,00%
SUPORTE PROFISSIONAL E TERAPÊUTICO (VI)	57.300,00	232.300,00	175.000,00	123.145,00	93.988,05	40,46%
Despesa Corrente	57.300,00	232.300,00	175.000,00	123.145,00	93.988,05	40,46%
Despesa de Capital	0,00	0,00	0,00	0,00	0,00	0,00%
VIGILÂNCIA SANITÁRIA (VII)	20.120,00	20.120,00	0,00	0,00	0,00	0,00%
Despesa Corrente	18.120,00	18.120,00	0,00	0,00	0,00	0,00%
Despesa de Capital	2.000,00	2.000,00	0,00	0,00	0,00	0,00%
VIGILÂNCIA EPIDEMIOLÓGICA (VIII)	14.500,00	55.710,00	42.410,00	28.210,00	28.210,00	50,64%
Despesa Corrente	12.500,00	53.710,00	42.410,00	28.210,00	28.210,00	52,52%
Despesa de Capital	2.000,00	2.000,00	0,00	0,00	0,00	0,00%
ALIMENTAÇÃO E NUTRIÇÃO (IX)	0,00	0,00	0,00	0,00	0,00	0,00%
Despesa Corrente	0,00	0,00	0,00	0,00	0,00	0,00%
Despesa de Capital	0,00	0,00	0,00	0,00	0,00	0,00%
OUTRAS SUBFUNÇÕES (X)	1.944.400,00	1.562.134,66	691.960,68	377.223,97	373.833,97	23,99%
Despesa Corrente	1.940.300,00	1.558.034,66	691.960,68	377.223,97	373.833,97	23,99%
Despesa de Capital	4.100,00	4.100,00	0,00	0,00	0,00	0,00%
TOTAL DAS DESPESAS COM SAÚDE (XI)=(IV+V+VI+VII+VIII+IX+X)	3.006.550,00	2.760.574,66	1.454.790,70	756.374,56	722.615,61	26,18%

RECEITAS DE TRANSFERÊNCIAS PARA A SAÚDE (XXVIII)	PREVISÃO INICIAL	PREVISÃO ATUALIZADA	RECEITAS REALIZADAS	
			Até o Bimestre	%
Provenientes da União	3.176.920,00	3.176.920,00	1.112.038,34	35,00%
Provenientes dos Estados	3.156.370,00	3.156.370,00	1.096.373,84	34,74%
Provenientes de Outros Municípios	20.550,00	20.550,00	15.664,50	76,23%
RECEITA DE OPERAÇÕES DE CRÉDITO INTERNAS E EXTERNAS VINCULADAS A SAÚDE (XXIX)	0,00	0,00	0,00	#DIV/0!
OUTRAS RECEITAS (XXX)	0,00	0,00	0,00	#DIV/0!
TOTAL DE RECEITAS ADICIONAIS PARA FINANCIAMENTO DA SAÚDE (XXXI) = (XXVIII + XXIX + XXX)	3.176.920,00	3.176.920,00	1.112.038,34	35,00%

DESPESAS COM SAÚDE NÃO COMPUTADAS NO CÁLCULO DO MÍNIMO	DOTAÇÃO INICIAL	DOTAÇÃO ATUALIZADA	DESPESAS EMPENHADAS		DESPESAS LIQUIDADAS		DESPESAS PAGAS		Inseridas em Restos a Pagar não Processados
			Até o Bimestre	%	Até o Bimestre	%	Até o Bimestre	%	
ATENÇÃO BÁSICA (XXXII)	3.435.830,00	3.501.477,00	2.452.770,94	70,04%	1.210.021,40	34,56%	1.193.159,40	34,08%	
Despesa Corrente	3.335.830,00	3.450.472,00	2.432.094,60	70,49%	1.200.484,33	34,79%	1.183.622,33	34,30%	
Despesa de Capital	100.000,00	51.000,00	20.176,34	39,56%	9.537,07	18,70%	9.537,07	18,70%	
ASSISTÊNCIA HOSPITALAR E AMBULATORIAL (XXXIII)	17.990,00	165.678,00	147.587,60	89,08%	21.958,20	13,25%	19.075,20	11,51%	
Despesa Corrente	17.800,00	41.178,00	24.087,60	58,50%	21.958,20	53,33%	19.075,20	46,32%	
Despesa de Capital	100,00	124.500,00	123.500,00	99,20%	0,00	0,00%	0,00	0,00%	
SUPORTE PROFILÁTICO E TERAPÊUTICO (XXXIV)	236.400,00	422.698,00	245.185,92	58,00%	166.648,36	39,47%	124.592,66	29,48%	
Despesa Corrente	236.300,00	422.598,00	245.185,92	58,02%	166.648,36	39,43%	124.592,66	29,48%	
Despesa de Capital	100,00	100,00	0,00	0,00%	0,00	0,00%	0,00	0,00%	
VIGILÂNCIA SANITÁRIA (XXXV)	42.020,00	42.020,00	0,00	0,00%	0,00	0,00%	0,00	0,00%	
Despesa Corrente	36.720,00	36.720,00	0,00	0,00%	0,00	0,00%	0,00	0,00%	
Despesa de Capital	5.300,00	5.300,00	0,00	0,00%	0,00	0,00%	0,00	0,00%	
VIGILÂNCIA EPIDEMIOLÓGICA (XXXVI)	149.300,00	147.300,00	66.747,60	45,31%	45.547,60	30,92%	45.547,60	30,92%	
Despesa Corrente	128.000,00	126.000,00	66.747,60	52,97%	45.547,60	36,15%	45.547,60	36,15%	
Despesa de Capital	21.300,00	21.300,00	0,00	0,00%	0,00	0,00%	0,00	0,00%	
ALIMENTAÇÃO E NUTRIÇÃO (XXXVII)	0,00	0,00	0,00	0,00%	0,00	0,00%	0,00	0,00%	
Despesa Corrente	0,00	0,00	0,00	0,00%	0,00	0,00%	0,00	0,00%	
Despesa de Capital	0,00	0,00	0,00	0,00%	0,00	0,00%	0,00	0,00%	
OUTRAS SUBFUNÇÕES (XXXVIII)	2.346.420,00	1.948.702,00	691.960,68	35,51%	377.223,97	19,36%	373.833,97	19,18%	
Despesa Corrente	2.336.920,00	1.939.202,00	691.960,68	35,68%	377.223,97	19,45%	373.833,97	19,28%	
Despesa de Capital	9.500,00	9.500,00	0,00	0,00%	0,00	0,00%	0,00	0,00%	
TOTAL DAS DESPESAS NÃO COMPUTADAS NO CÁLCULO DO MÍNIMO (XXXIX) = (XXXII + XXXIII + XXXIV + XXXV + XXXVI + XXXVII + XXXVIII)	6.227.870,00	6.227.870,00	3.603.752,74	57,86%	1.821.399,53	29,25%	1.756.208,83	28,20%	


DESPESAS TOTAIS COM SAÚDE EXECUTADAS COM COM RECURSOS PRÓPRIOS E COM RECURSOS TRANSFERIDOS DE OUTROS ENTES	DOTAÇÃO INICIAL	DOTAÇÃO ATUALIZADA	DESPESA EMPENHADAS		DESPESAS LIQUIDADAS		DESPESAS PAGAS		Inscritas em Restos a Pagar não Processados (g)
			Até o Bimestre (d)	% (d/c) x 100	Até o Bimestre (e)	% (e/c) x 100	Até o Bimestre (f)	% (f/c) x 100	
ATENÇÃO BÁSICA (XI) = (IV + XXXIII)	4.406.460,00	4.391.782,00	2.997.690,96	68,26%	1.437.816,99	32,74%	1.419.742,99	32,33%	
ASSISTÊNCIA HOSPITALAR E AMBULATORIAL (XII) = (V + XXXIII)	17.500,00	165.678,00	147.587,60	89,88%	21.958,20	13,25%	19.075,20	11,51%	
SUPORTE PROFILÁTICO E TERAPÊUTICO (XIII) = (VI + XXXIV)	293.700,00	654.998,00	420.185,92	64,15%	289.793,36	44,24%	218.580,71	33,37%	
VIGILÂNCIA SANITÁRIA (XIII) = (VII + XXXV)	62.140,00	62.140,00	0,00	0,00%	0,00	0,00%	0,00	0,00%	
VIGILÂNCIA EPIDEMIOLÓGICA (XIII) = (VIII + XXXVI)	163.800,00	203.010,00	109.157,60	53,77%	73.757,60	36,33%	73.757,60	36,33%	
ALIMENTAÇÃO E NUTRIÇÃO (XIV) = (XIX + XXXVII)	0,00	0,00	0,00	#DIV/0!	0,00	#DIV/0!	0,00	#DIV/0!	
OUTRAS SUBFUNÇÕES (XIV) = (XX + XXXVIII)	4.290.820,00	3.510.836,66	1.383.921,36	39,42%	754.447,94	21,49%	747.667,94	21,30%	
TOTAL DAS DESPESAS COM SAÚDE (XIV) = (XI + XXXIX)	9.234.820,00	8.988.444,66	5.058.543,44	56,28%	2.577.774,09	28,68%	2.478.824,44	27,58%	
(-) Despesas executadas com recursos provenientes das transferências de recursos de outros entes ³	6.227.870,00	6.227.870,00	3.603.752,74	57,86%	1.821.399,53	29,25%	1.756.208,83	28,20%	0,00
TOTAL DAS DESPESAS EXECUTADAS COM RECURSOS PRÓPRIOS (XVIII)	3.006.950,00	2.760.574,66	1.454.790,70	52,70%	756.374,56	27,40%	722.615,61	26,18%	

FONTE: Sistema: <AGAPE>. Unidade Responsável: <Município de Nossa Senhora Aparecida>. Emissão: <27/05/2022>.

¹ Nos cinco primeiros bimestres do exercício, o acompanhamento será feito com base na despesa liquidada. No último bimestre do exercício, o valor deverá corresponder ao total da despesa empenhada.

² Até o exercício de 2018, o controle da execução dos restos a pagar considerava apenas os valores dos restos a pagar não processados (regra antiga). A partir do exercício de 2019, o controle da execução dos restos a pagar considera os restos a pagar processados e não processados (regra nova).

³ Essas despesas são consideradas executadas pelo ente transferidor.


JEANE DE JESUS BARRETO
PREFEITA MUNICIPAL



BIANCA SECUNDO GOIS
CONTADORA CRC/SE Nº 5855


JOSÉ LEIVALDO OLIVEIRA
SECRETÁRIO FINANÇAS


GILSON LIMA ALVES
SECRETÁRIO DE CONTROLE INTERNO

MUNICÍPIO DE NOSSA SENHORA APARECIDA
 RELATÓRIO RESUMIDO DA EXECUÇÃO ORÇAMENTÁRIA
 DEMONSTRATIVO DAS PARCERIAS PÚBLICO-PRIVADAS
 ORÇAMENTOS FISCAL E DA SEGURIDADE SOCIAL
 PERÍODO DE REFERÊNCIA: MARÇO A ABRIL 2022

RRRO - Anexo 13 (Lei nº 11.079, de 30.12.2004, arts. 22, 25 e 28)

Em Reais

ESPECIFICAÇÃO	SALDO TOTAL EM 31 DE DEZEMBRO DO EXERCÍCIO ANTERIOR	REGISTROS EFETUADOS EM <EXERCÍCIO>							
		No bimestre	Até o bimestre						
TOTAL DE ATIVOS									
Ativos Constituídos na SPE									
TOTAL DE PASSIVOS									
Obrigações decorrentes de Ativos Constituídos pela Provisões de PPP									
Outros Passivos									
ATOS POTENCIAIS PASSIVOS									
Obrigações Contratuais									
Riscos Não Provisonados									
Garantias Concedidas									
Outros Passivos Contingentes									

SEM MOVIMENTO


Do Ente Federado	DESPESAS DE PPP	EXERCÍCI ANTERIOR	EXERCÍCI CORRENT (EC)															
				<EC + >	<EC + 2>	<EC + 3>	<EC + 4>	<EC + 5>	<EC + 6>	<EC + 7>	<EC + 8>	<EC + 9>						


Das Estadais Não-Dependentes

SEM MOVIMENTO

TOTAL DAS DESPESAS																		
RECEITA CORRENTE LÍQUIDA (RCL)																		
TOTAL DAS DESPESAS / RCL (%)																		

Nota: FONTE: Sistema: <ÁGAP>, Unidade Responsável: <Município de Nossa Senhora Aparecida>, Emissor: <27/05/2022>.


 JEANE DE JESUS BARRETO
 PREFEITA MUNICIPAL


 JOSÉ LEIDIVALDO OLIVEIRA
 SECRETÁRIO FINANÇAS


 BIANCA SECUNDO GOIS
 CONTADORA CRC/SE Nº 5855


 GILSON LIMA ALVES
 SECRETÁRIO DE CONTROLE INTERNO

MUNICÍPIO DE NOSSA SENHORA APARECIDA
DEMONSTRATIVO SIMPLIFICADO DO RELATÓRIO RESUMIDO DA EXECUÇÃO ORÇAMENTÁRIA
 ORÇAMENTOS FISCAL E DA SEGURIDADE SOCIAL
 PERÍODO DE REFERÊNCIA: MARÇO A ABRIL 2022

RREO - Anexo XIV (LRF, Art. 48)

BALANÇO ORÇAMENTÁRIO	Até o Bimestre
RECEITAS	
Previsão Inicial	27.000.000,00
Previsão Atualizada	27.000.000,00
Receitas Realizadas	9.856.371,60
Déficit Orçamentário	
Saldos de Exercícios Anteriores (Utilizados para Créditos Adicionais)	
DESPESAS	
Dotação Inicial	27.000.000,00
Créditos Adicionais	0,00
Dotação Atualizada	27.000.000,00
Despesas Empenhadas	19.641.499,39
Despesas Liquidadas	9.005.308,78
Despesas Pagas	8.714.426,94
Superviti Orçamentário	851.062,82
DESPESAS POR FUNÇÃO/SUBFUNÇÃO	
Despesas Empenhadas	19.641.499,39
Despesas Liquidadas	9.005.308,78
RECEITA CORRENTE LÍQUIDA - RCL	
Receita Corrente Líquida	27.271.318,26
Receita Corrente Líquida Ajustada para Cálculo dos Limites de Endividamento	26.471.318,26
Receita Corrente Líquida Ajustada para Cálculo dos Limites de Despesa com Pessoal	26.371.318,26
RECEITAS E DESPESAS DOS REGIMES DE PREVIDÊNCIA	
Fundo em Capitalização (PLANO PREVIDENCIÁRIO)	
Receitas Previdenciárias Realizadas	
Despesas Previdenciárias Empenhadas	
Despesas Previdenciárias Liquidadas	
Resultado Previdenciário	
Fundo em Repartição (PLANO FINANCEIRO)	
Receitas Previdenciárias Realizadas	
Despesas Previdenciárias Empenhadas	
Despesas Previdenciárias Liquidadas	
Resultado Previdenciário	
Até o Bimestre	







RESULTADOS NOMINAL E PRIMÁRIO		Meta Fixada no Anexo de Metas Fiscais da LDO (a)	Resultado Apurado Até o Bimestre (b)	% em Relação à Meta (b/a)	
Resultado Nominal - Acima da Linha		-	1.173.184,88	#DIV/0!	
Resultado Primário - Acima da Linha		-	1.026.080,96	#DIV/0!	
RESTOS A PAGAR A PAGAR POR PODER E MINISTÉRIO PÚBLICO					
RESTOS A PAGAR PROCESSADOS	Inscrição	365.158,52	-	314.438,59	50.719,93
Poder Executivo		365.158,52	-	314.438,59	50.719,93
Poder Legislativo		-	-	-	-
Poder Judiciário		-	-	-	-
Ministério Público		-	-	-	-
RESTOS A PAGAR NÃO-PROCESSADOS		748.017,76	-	418.987,04	329.030,72
Poder Executivo		748.017,76	-	418.987,04	329.030,72
Poder Legislativo		-	-	-	-
Poder Judiciário		-	-	-	-
Ministério Público		-	-	-	-
TOTAL		1.113.176,28	-	733.425,63	379.750,65
DESPESAS COM MANUTENÇÃO E DESENVOLVIMENTO DO ENSINO		Valor Apurado Até o Bimestre	Limites Constitucionais Anuais		
Minimo Anual de <18% / 25%> das Receitas de Impostos na Manutenção e Desenvolvimento do Ensino		1.570.581,78	% Mínimo a Aplicar no Exercício	% Aplicado Até o Bimestre	
Minimo Anual de 70% do FUNDEB na Remuneração dos Profissionais da Educação Básica		1.968.567,93	25%	23,71%	
Percentual de 50% da Complementação da União ao FUNDEB (VAAT) na Educação Infantil		-	70%	81,17%	
Minimo de 15% da Complementação da União ao FUNDEB (VAAT) em Despesas de Capital		-			
RECEITAS DE OPERAÇÕES DE CRÉDITO E DESPESAS DE CAPITAL		Valor Apurado Até o Bimestre	Saldo não realizado		
Recetta de Operação de Crédito					
Despesa de Capital Líquida					
PROJEÇÃO ATUARIAL DOS REGIMES DE PREVIDÊNCIA		Exercício	10º Exercício	20º Exercício	35º Exercício
Plano Previdenciário		-	-	-	-
Receitas Previdenciárias (I)		-	-	-	-
Despesas Previdenciárias (II)		-	-	-	-
Resultado Previdenciário (III) = (I - II)		-	-	-	-
Plano Financeiro		-	-	-	-
Receitas Previdenciárias (IV)		-	-	-	-
Despesas Previdenciárias (V)		-	-	-	-
Resultado Previdenciário (VI) = (IV - V)		-	-	-	-

RECEITA DA ALIENAÇÃO DE ATIVOS E APLICAÇÃO DOS RECURSOS

Receita de Capital Resultante da Alienação de Ativos


Aplicação dos Recursos da Alienação de Ativos

	Valor Apurado Até o Bimestre	Limite Constitucional Anual		Saldo a Realizar
		% Mínimo a Aplicar no Exercício	% Aplicado Até o Bimestre	
DESPESAS COM AÇÕES E SERVIÇOS PÚBLICOS DE SAÚDE	Valor apurado Até o Bimestre			
Despesas com Ações e Serviços Públicos de Saúde executadas com recursos de impostos	756.374,56	15%	11,42%	

DESPESAS DE CARÁTER CONTINUADO DERIVADAS DE PPP

Total das Despesas Consideradas para o Limite / RCL (%)


Valor Apurado no Exercício Corrente
-



JEAN DE JESUS BARRETO
PREFEITA MUNICIPAL



BIANCA SECUNDO GOIS
CONTADORA CRC/SE Nº 5855



JOSÉ LEIDIVALDO OLIVEIRA
SECRETÁRIO FINANÇAS



GILSON LIMA ALVES
SECRETÁRIO DE CONTROLE INTERNO