



**ESTADO DE SERGIPE
PREFEITURA MUNICIPAL DE NOSSA SENHORA APARECIDA**

Ofício N.º


NOSSA SENHORA APARECIDA /SE, 27 DE SETEMBRO DE 2017

Assunto: Encaminha declaração de publicação do RREO – 4º Bimestre de 2017.

SENHOR PRESIDENTE,

Em atendimento ao art. 38, inciso XIV da Portaria Interministerial CGU/MF/MP 507/2011, encaminhamos a Declaração de Publicação do Relatório Resumido da Execução Orçamentária do Município de NOSSA SENHORA APARECIDA relativa ao quarto bimestre do ano de 2017.

Atenciosamente,


VERÔNICA SANTOS SOUSA DA SILVA
PREFEITA MUNICIPAL
CPF: 591.433.045-91

Exmo. Sr.
Dr. CLÓVIS BARBOSA DE MELO
DD. Conselheiro Presidente do Tribunal de Contas do Estado
Aracaju/SE




**ESTADO DE SERGIPE
PREFEITURA MUNICIPAL DE NOSSA SENHORA APARECIDA**

**DECLARAÇÃO DE PUBLICAÇÃO DO RELATÓRIO RESUMIDO DA EXECUÇÃO
ORÇAMENTÁRIA**

Declaro, sob as penas da Lei, que o Relatório Resumido da Execução Orçamentária de todos os poderes e órgãos do Município de **NOSSA SENHORA APARECIDA**, relativo ao **QUARTO** bimestre do ano de 2017, foi publicados com afixação no mural de avisos desta Prefeitura, nesta data e disponibilizados na internet em atendimento aos requisitos disposto nos arts. 52 e 53 da Lei Complementar nº 101, de 4 de maio de 2000.

NOSSA SENHORA APARECIDA, 27 de setembro de 2017


VERÔNICA SANTOS SOUSA DA SILVA
PREFEITA MUNICIPAL
CPF: 591.433.045-91

PREFEITURA MUNICIPAL DE NOSSA SENHORA APARECIDA
RELATORIO RESUMIDO DA EXECUÇÃO ORÇAMENTÁRIA
BALANÇO ORÇAMENTÁRIO
ORÇAMENTOS FISCAL E DA SEGURIDADE SOCIAL
PERÍODO JULHO A AGOSTO 2017

RECEITAS	PREVISÃO INICIAL		PREVISÃO ATUALIZADA		RECEITAS REALIZADAS		Em Remis	
	(a)	(b)	(c)	(d)	(b/a)	(c)	(c/d)	(d-e)
RECEITAS (EXCETO INTRA-ORÇAMENTÁRIAS) (I)	22.800.000,00		22.800.000,00		13%	12.428.589,52	56%	9.571.410,48
RECEITAS CORRENTES	20.840.000,00		20.340.000,00		14%	12.428.589,52	60%	8.411.410,48
RECEITA TRIBUTÁRIA	520.000,00		520.000,00		24%	519.837,81	100%	162,19
Impostos	495.000,00		495.000,00		21%	102.330,69	98%	7.780,90
Taxas	25.000,00		25.000,00		90%	22.531,11	130%	(7.618,71)
Contribuição de Melhoria	0,00		0,00		#DIV/0!	0,00	#DIV/0!	0,00
RECEITA DE CONTRIBUIÇÕES	150.000,00		150.000,00		14%	20.568,44	48%	78.350,24
Contribuições Sociais	0,00		0,00		#DIV/0!	0,00	#DIV/0!	0,00
Contribuição de Intervenção no Domínio Econômico	150.000,00		150.000,00		14%	20.568,44	48%	78.350,24
Contribuição de Iluminação Pública	0,00		0,00		#DIV/0!	0,00	#DIV/0!	0,00
Outras Receitas de Contribuições	0,00		0,00		#DIV/0!	0,00	#DIV/0!	0,00
RECEITA PATRIMONIAL	200.000,00		200.000,00		15%	29.088,98	80%	39.383,39
Recetas Imobiliárias	0,00		0,00		#DIV/0!	0,00	#DIV/0!	0,00
Recetas de Valores Mobiliários	200.000,00		200.000,00		15%	29.088,98	80%	39.383,39
Receta de Concessões e Permissões	0,00		0,00		#DIV/0!	0,00	#DIV/0!	0,00
Compensações Financeiras	0,00		0,00		#DIV/0!	0,00	#DIV/0!	0,00
Receta Decorrente do Direito de Exploração de Bens Públicos em Áreas de Domínio Público	0,00		0,00		#DIV/0!	0,00	#DIV/0!	0,00
Receta da Cessão de Direitos	0,00		0,00		#DIV/0!	0,00	#DIV/0!	0,00
Outras Receitas Patrimoniais	0,00		0,00		#DIV/0!	0,00	#DIV/0!	0,00
RECEITA AGROPECUÁRIA	0,00		0,00		#DIV/0!	0,00	#DIV/0!	0,00
Receta da Produção Vegetal	0,00		0,00		#DIV/0!	0,00	#DIV/0!	0,00
Receta da Produção Animal e Derivados	0,00		0,00		#DIV/0!	0,00	#DIV/0!	0,00
Outras Receitas Agropecuárias	0,00		0,00		#DIV/0!	0,00	#DIV/0!	0,00
RECEITA INDUSTRIAL	0,00		0,00		#DIV/0!	0,00	#DIV/0!	0,00
Receta da Indústria Extrativa Mineral	0,00		0,00		#DIV/0!	0,00	#DIV/0!	0,00
Receta da Indústria de Transformação	0,00		0,00		#DIV/0!	0,00	#DIV/0!	0,00
Receta da Indústria de Construção	0,00		0,00		#DIV/0!	0,00	#DIV/0!	0,00
Outras Receitas Industriais	0,00		0,00		#DIV/0!	0,00	#DIV/0!	0,00
RECEITA DE SERVIÇOS	0,00		0,00		#DIV/0!	0,00	#DIV/0!	0,00
TRANSFERÊNCIAS CORRENTES	19.940.800,00		19.940.800,00		14%	2.725.896,09	58%	8.297.971,11
Transferências Intergovernamentais	19.390.800,00		19.390.800,00		14%	2.703.366,09	59%	7.881.156,11
Transferências de Instituições Privadas	0,00		0,00		#DIV/0!	0,00	#DIV/0!	0,00
Transferências do Exterior	0,00		0,00		#DIV/0!	0,00	#DIV/0!	0,00
Transferências de Pessoas	0,00		0,00		#DIV/0!	0,00	#DIV/0!	0,00
Transferências de Convênios	550.000,00		550.000,00		4%	22.530,00	24%	416.815,00
Transferências para o Combate à Fome	0,00		0,00		#DIV/0!	0,00	#DIV/0!	0,00
OUTRAS RECEITAS CORRENTES	29.200,00		29.200,00		21%	6.121,43	115%	(4.456,45)
Multas e Juros de Mora de Tributos	0,00		0,00		#DIV/0!	1.773,12	#DIV/0!	(2.872,91)
Indenizações e Restituições	10.000,00		10.000,00		0%	0,00	90%	961,37
Receta da Dívida Ativa	5.000,00		5.000,00		29%	1.448,09	110%	(514,75)
Receta Decorrente de Aportes Periódicos para Amortização de Déficit Anual do RPPS	0,00		0,00		#DIV/0!	0,00	#DIV/0!	0,00
Receitas Correntes Diversas	14.200,00		14.200,00		20%	2.900,22	114%	(2.030,16)

DESPESAS	DOTAÇÃO INICIAL (d)	DOTAÇÃO ATUALIZADA (f)	DESPESAS EMPENHADAS		SALDO (f-g)	DESPESAS LIQUIDADAS		SALDO (f-h)	DESPESAS PAGAS ATÉ O BIMESTRE (i)	INSCRITAS EM RESTOS A PAGAR NÃO PROCESSADOS (p-h)¹
			No Bimestre	Até o Bimestre (g)		No Bimestre	Até o Bimestre (h)			
DESPESAS (EXCETO INTRA-ORÇAMENTARIAS) (VIII)	22.000.000,00	22.000.000,00	1.107.010,14	19.236.226,96	2.763.773,04	3.042.377,27	11.542.008,86	10.457.991,14	11.389.223,97	
DESPESAS CORRENTES	19.388.838,95	20.552.341,95	1.097.010,14	18.749.606,96	1.802.734,99	2.997.847,60	11.117.939,91	9.434.402,04	10.965.155,02	
PESSOAL E ENCARGOS SOCIAIS	12.791.989,65	12.494.640,26	889.946,65	11.430.751,47	1.063.888,79	2.165.251,60	8.168.341,95	4.326.298,31	8.133.129,53	
JUROS E ENCARGOS DA DÍVIDA	1.000,00	1.000,00	0,00	0,00	1.000,00	0,00	0,00	1.000,00	0,00	
OUTRAS DESPESAS CORRENTES	6.595.849,30	8.056.701,69	207.063,49	7.318.855,49	737.846,20	832.596,00	2.949.597,96	5.107.103,73	2.832.025,49	
DESPESAS DE CAPITAL	2.420.041,05	1.256.538,05	10.000,00	486.620,00	769.918,05	44.529,67	424.068,95	832.469,10	424.068,95	
INVESTIMENTOS	2.116.541,05	1.094.038,05	10.000,00	236.620,00	767.418,05	0,00	216.000,00	788.038,05	216.000,00	
INVERSÕES FINANCEIRAS	1.500,00	1.500,00	0,00	0,00	1.500,00	0,00	0,00	1.500,00	0,00	
AMORTIZAÇÃO DA DÍVIDA	302.000,00	251.000,00	0,00	250.000,00	1.000,00	44.529,67	208.068,95	42.931,05	208.068,95	
RESERVA DE CONTINGÊNCIA	191.120,00	191.120,00	0,00	0,00	191.120,00	0,00	0,00	191.120,00	0,00	
RESERVA DO RPPS	0,00	0,00	0,00	0,00	0,00	0,00	0,00	0,00	0,00	
DESPESAS (INTRA-ORÇAMENTARIAS) (IX)	0,00	0,00	0,00	0,00	0,00	0,00	0,00	0,00	0,00	
SUBTOTAL DAS DESPESAS (X) = (VIII + IX)	22.000.000,00	22.000.000,00	1.107.010,14	19.236.226,96	2.763.773,04	3.042.377,27	11.542.008,86	10.457.991,14	11.389.223,97	
AMORTIZAÇÃO DA DIV. / REFINANCIAMENTO (XI)	0,00	0,00	0,00	0,00	0,00	0,00	0,00	0,00	0,00	
Amortização da Dívida Interna	0,00	0,00	0,00	0,00	0,00	0,00	0,00	0,00	0,00	
Dívida Mobiliária	0,00	0,00	0,00	0,00	0,00	0,00	0,00	0,00	0,00	
Outras Dívidas	0,00	0,00	0,00	0,00	0,00	0,00	0,00	0,00	0,00	
Amortização da Dívida Externa	0,00	0,00	0,00	0,00	0,00	0,00	0,00	0,00	0,00	
Dívida Mobiliária	0,00	0,00	0,00	0,00	0,00	0,00	0,00	0,00	0,00	
Outras Dívidas	0,00	0,00	0,00	0,00	0,00	0,00	0,00	0,00	0,00	
SUBTOTAL C/ REFINANCIAMENTO (XII) = (XI + XII)	22.000.000,00	22.000.000,00	1.107.010,14	19.236.226,96	2.763.773,04	3.042.377,27	11.542.008,86	10.457.991,14	11.389.223,97	
SUPERAVIT (XIII)	-	-	-	-	-	-	-	-	-	
TOTAL (XIV) = (XII + XIII)	22.000.000,00	22.000.000,00	1.107.010,14	19.236.226,96	2.763.773,04	3.042.377,27	11.542.008,86	10.457.991,14	11.389.223,97	

¹ Esta coluna poderá ser apresentada somente no último bimestre


VERÔNICA SANTOS SOUSA DA SILVA
PREFEITA MUNICIPAL


GILMARA SANTANA SANTOS
SECRETARIA FINANÇAS


JOSÉ GIOVAN FREITAS
SECRETÁRIO DE CONTROLE INTERNO

PREFEITURA MUNICIPAL DE NOSSA SENHORA APARECIDA
 RELATÓRIO RESUMIDO DA EXECUÇÃO ORÇAMENTÁRIA
 DEMONSTRATIVO DA EXECUÇÃO DAS DESPESAS POR FUNÇÃO/SUBFUNÇÃO
 ORÇAMENTOS FISCAL E DA SEGURIDADE SOCIAL
 PERÍODO: JULHO A AGOSTO 2017

FUNÇÃO/SUBFUNÇÃO	DOTAÇÃO INICIAL	DOTAÇÃO ATUALIZADA	DESPESAS EMPENHADAS		SALDO c = (a-b)	DESPESAS LIQUIDADAS		SALDO e = (a-d)	Em Reais INSCRITAS EM RESTOS A PAGAR NÃO PROCESSADOS ¹ (b-d)		
			No Bimestre	Até o Bimestre (b)		% (b/total b)	No Bimestre			Até o Bimestre (d)	% (d/total d)
			1.107.010,14	19.236.226,96		100%	3.042.377,27			11.542.008,86	100%
DESPESAS (EXCETO INTRA-ORÇAMENTÁRIAS) (1)	22.000.000,00	22.000.000,00			2.763.773,04			10.457.991,14	-		
LEGISLATIVA	1.150.000,00	1.150.000,00			1.150.000,00			1.150.000,00	-		
Ação Legislativa	1.150.000,00	1.150.000,00			1.150.000,00			1.150.000,00	-		
Controladoria Externa									-		
Demais Subfunções									-		
JUDICIÁRIA	666.000,00	406.000,00	400.000,00	400.000,00	6.000,00	400.000,00	114.781,80	291.218,20	285.218,20		
Ação Judiciária	666.000,00	406.000,00	400.000,00	400.000,00	6.000,00	400.000,00	114.781,80	291.218,20	285.218,20		
Defesa do Interesse Público no Processo Judiciário									-		
Demais Subfunções									-		
ESSENCIAL À JUSTIÇA	-	-	-	-	-	-	-	-	-		
Defesa da Ordem Jurídica									-		
Representação Judicial e Extrajudicial									-		
Demais Subfunções									-		
ADMINISTRAÇÃO	5.086.849,60	5.315.401,60	247.418,33	5.007.929,25	307.472,35	797.043,33	3.032.967,66	2.282.433,94	-		
Planejamento e Orçamento	4.946.349,60	5.196.901,60	247.318,33	4.922.330,13	274.571,47	780.847,55	2.967.705,08	2.229.196,52	-		
Administração Geral	109.000,00	109.000,00	100,00	85.599,12	23.400,88	16.195,78	65.262,58	43.737,42	-		
Administração Financeira									-		
Controladoria Interna									-		
Normatização e Fiscalização									-		
Tecnologia da Informação									-		
Ordenamento Territorial									-		
Formação de Recursos Humanos									-		
Administração de Receitas									-		
Administração de Concessões									-		
Comunicação Social									-		
Demais Subfunções									-		
DEFESA NACIONAL	-	-	-	-	-	-	-	-	-		
Defesa Aérea									-		
Defesa Naval									-		
Defesa Terrestre									-		
Demais Subfunções									-		
SEGURANÇA PÚBLICA	3.000,00	3.000,00	-	-	3.000,00	-	-	3.000,00	-		
Policiamento	3.000,00	3.000,00			3.000,00			3.000,00	-		
Defesa Civil									-		
Informação e Inteligência									-		
Demais Subfunções									-		
RELAÇÕES EXTERIORES	-	-	-	-	-	-	-	-	-		
Relações Diplomáticas									-		
Cooperação Internacional									-		
Demais Subfunções									-		
ASSISTÊNCIA SOCIAL	865.100,00	974.600,00	140.328,50	817.216,43	157.383,57	102.273,59	406.764,77	567.835,23	-		
Assistência ao Idoso	2.000,00	2.000,00			2.000,00			2.000,00	-		
Assistência ao Portador de Deficiência	64.500,00	23.200,00		130,00	23.070,00		130,00	23.070,00	-		
Assistência à Criança e ao Adolescente	798.600,00	949.400,00	140.328,50	817.086,43	132.313,57	102.273,59	406.634,77	542.765,23	-		
Demais Subfunções									-		

PREFEITURA MUNICIPAL DE NOSSA SENHORA APARECIDA
 RELATÓRIO RESUMIDO DA EXECUÇÃO ORÇAMENTÁRIA
 DEMONSTRATIVO DA RECEITA CORRENTE LÍQUIDA
 CANCELAMENTOS FISCAL E DA SEGURIDADE SOCIAL
 PERÍODO: JULHO A AGOSTO 2017

ESPECIFICAÇÃO	EVOLUÇÃO DA RECEITA REALIZADA NOS ÚLTIMOS 12 MESES												TOTAL ÚLTIMOS 12 MESES	PREVISÃO ATUALIZADA
	SETEMBRO	OCTUBRO	NOVEMBRO	DEZEMBRO	JANEIRO	FEVEREIRO	MARÇO	ABRIL	MAIO	JUNHO	JULHO	AGOSTO		
RECEITAS CORRENTES (I)	1.259.750,13	1.487.877,42	2.428.189,46	3.170.168,69	1.937.956,29	2.462.244,74	1.532.303,68	1.669.338,17	1.879.866,73	1.763.941,51	1.666.234,82	1.570.959,79	22.959.061,18	21.882.200,00
Recursos Tributários	37.326,97	41.160,33	30.341,25	59.891,84	45.317,69	55.159,67	53.850,77	71.079,32	68.710,93	100.857,63	53.077,41	71.784,39	697.558,70	520.000,00
IPTU	-	17,00	-	346,76	-	1.328,53	5.998,41	341,89	30,32	67,07	97,08	289,01	8.222,60	15.000,00
ISS	14.213,87	17.089,19	17.998,03	29.716,91	7.702,28	19.885,25	18.864,44	32.485,02	31.053,17	37.221,20	16.742,01	20.933,06	263.918,93	200.000,00
ITBI	1.750,00	2.890,00	340,00	9.268,00	1.710,00	9.268,00	1.218,00	6.615,79	1.870,00	28.018,14	-	21.844,00	65.758,93	40.000,00
IRRF	20.430,00	20.315,52	20.132,57	24.838,15	33.470,61	22.626,19	25.348,32	29.552,22	35.231,84	34.475,22	35.051,21	21.873,22	323.846,17	240.000,00
Outras Receitas Tributárias	931,20	938,57	871,15	458,54	2.854,80	1.851,20	2.421,60	1.883,40	820,60	1.076,00	1.186,01	21.345,10	35.820,07	25.000,00
Recursos Patrimoniais	9.878,06	8.272,03	9.981,26	9.347,40	10.745,39	10.641,67	9.406,58	-	9.110,46	11.177,22	10.722,89	9.845,55	109.130,41	150.000,00
Recursos Agropecuários	16.184,36	13.996,49	14.951,82	17.745,42	26.147,29	22.262,80	26.598,90	19.378,40	20.458,34	16.661,90	15.717,62	13.371,26	222.474,50	200.000,00
Recursos Industriais	-	-	-	-	-	-	-	-	-	-	-	-	-	-
Recursos de Serviços	-	-	-	-	-	-	-	-	-	-	-	-	-	-
Transferências Correntes	1.195.465,44	1.402.806,99	2.362.471,63	3.667.747,33	1.852.365,11	1.970.811,18	1.436.640,77	1.568.182,13	1.770.560,16	1.572.911,79	1.583.389,13	1.473.264,83	21.856.676,49	22.484.000,00
Conta-Ponto do FPM	480.518,98	522.694,47	953.484,50	1.172.489,19	626.403,13	815.851,69	511.181,07	615.816,29	698.616,69	643.925,99	831.487,61	564.028,19	8.396.389,50	8.500.000,00
Conta-Parte do ICMS	235.883,25	244.701,16	482.090,28	685.213,44	543.240,90	286.715,69	379.546,06	323.610,20	394.291,36	310.548,16	242.413,65	321.689,36	4.445.781,39	4.000.000,00
Conta-Parte do PVA	16.186,53	17.774,34	8.521,29	9.898,02	16.420,18	47.602,56	9.526,29	13.647,90	12.686,50	13.572,61	13.315,57	13.994,44	191.746,21	200.000,00
Conta-Parte do ITR	309,77	2.116,20	607,23	28,99	128,41	37,50	34,03	301,20	286,62	-	24,38	135,45	4.210,18	1.000,00
Conta-Parte do IPI	192,77	192,77	207,59	177,94	254,11	304,94	232,33	261,38	268,63	275,89	279,52	275,89	2.023,76	10.000,00
Transferências da LC 87/1996	352,50	352,50	352,50	352,50	352,50	352,50	352,50	352,50	352,50	352,50	352,50	352,50	65.782,59	5.000,00
Transferências do FUNDEF	324.030,50	368.118,28	666.845,48	820.841,97	504.834,66	515.906,33	261.777,56	396.485,31	459.841,89	395.458,00	304.733,21	378.995,27	3.502.308,66	5.000.000,00
Outras Transferências Correntes	188.133,26	246.827,27	250.202,38	978.705,20	88.290,18	384.728,28	178.006,72	217.333,94	304.233,26	299.795,33	186.849,38	194.326,42	3.247.504,20	3.950.000,00
Outras Receitas Correntes	957,55	20.799,58	1.443,80	15.436,26	3.380,81	3.349,42	5.806,66	1.698,32	10.566,64	2.332,97	3.447,77	2.675,66	72.250,28	25.000,00
DEDUÇÕES (II)	136.648,25	157.588,19	289.052,63	369.691,26	229.356,44	230.169,57	179.371,23	190.812,53	221.296,94	193.531,63	156.737,70	180.016,17	2.508.266,54	2.542.200,00
Dedução do FUNDEF	136.648,25	157.588,19	289.052,63	369.691,26	229.356,44	230.169,57	179.371,23	190.812,53	221.296,94	193.531,63	156.737,70	180.016,17	2.508.266,54	2.542.200,00
TOTAL DA RCL (III) = (I) - (II)	1.123.101,87	1.330.289,23	2.139.136,83	2.800.477,43	1.608.599,85	2.232.075,17	1.352.932,91	1.469.525,64	1.658.569,79	1.570.409,80	1.509.507,12	1.390.943,62	20.420.794,84	20.840.000,00

Fonte: Sistema "Municipal" - Unidade Responsável: Município de Nossa Senhora Aparecida. Exercício: 27/09/2017 - de 13:29


 VERÔNICA SANTOS SOUZA DA SILVA
 PREFEITA MUNICIPAL


 GILMARA SANTANA SANTOS
 SECRETARIA FINANÇAS


 JOSÉ GILVAN FREITAS
 SECRETÁRIO DE CONTROLE INTERNO


 WENDELL DA SILVA AMORIM MELO
 CONTADOR CRC Nº 6180

PREFEITURA MUNICIPAL DE NOSSA SENHORA APARECIDA
 RELATÓRIO RESUMIDO DA EXECUÇÃO ORÇAMENTÁRIA
DEMONSTRATIVO DAS RECEITAS E DESPESAS PREVIDENCIÁRIAS DO REGIME PRÓPRIO DE PREVIDÊNCIA DOS SERVIDORES
 ORÇAMENTO DA SEGURIDADE SOCIAL
 PERÍODO JULHO À AGOSTO 2017

RECEITAS	PREVISÃO INICIAL	PREVISÃO ATUALIZADA	RECEITAS REALIZADAS		Em Reais
			Até o Bimestre/ <Exercício>	Até o Bimestre/ <Exercício Anterior>	
RECEITAS CORRENTES (I)					
Receita de Contribuições dos Segurados					
Pessoal Civil					
Ativo					
Inativo					
Pensionista					
Pessoal Militar					
Ativo					
Inativo					
Militar					
Outras Receitas de Contribuições					
Receita Patrimonial					
Receitas Imobiliárias					
Receitas de Valores Mobiliários					
Outras Receitas Patrimoniais					
Receita de Serviços					
Outras Receitas Correntes					
Compensação Previdenciária do RGPS para o RPPS					
Demais Receitas Correntes					
RECEITAS DE CAPITAL (II)					
Alienação de Bens, Direitos e Ativos					
Amortização de Empréstimos					
Outras Receitas de Capital					
TOTAL DAS RECEITAS PREVIDENCIÁRIAS RPPS - (III) = (I + II)					


SEM MOVIMENTO





DESPESAS PREVIDENCIÁRIAS - RPPS	DOTAÇÃO INICIAL	DOTAÇÃO ATUALIZADA	DESPESAS EMPENHADAS		DESPESAS LIQUIDADAS		INSCRITAS EM RESTOS A PAGAR NÃO PROCESSADOS	
			Até o Bimestre/ <Exercício>	Até o Bimestre/ <Exercício Anterior>	Até o Bimestre/ <Exercício>	Até o Bimestre/ <Exercício Anterior>	Em <Exercício>	Em <Exercício Anterior>
ADMINISTRAÇÃO (IV)								
Despesas Correntes								
Despesas de Capital								
PREVIDÊNCIA (V)								
Pessoal Civil								
Aposentadorias								
Pensões								
Outros Benefícios Previdenciários								
Pessoal Militar								
Reformas								
Pensões								
Outros Benefícios Previdenciários								
Outras Despesas Previdenciárias								
Compensação Previdenciária do RPPS para o RGPS								
Demais Despesas Previdenciárias								
TOTAL DAS DESPESAS PREVIDENCIÁRIAS RPPS (VI) = (IV + V)								
RESULTADO PREVIDENCIÁRIO (VII) = (III - VI)								
RECURSO RPPS ARRECADADOS EM EXERCÍCIO								
VALOR								
RESERVA ORÇAMENTÁRIA DO RPPS								
VALOR								
APORTES DE RECURSOS PARA O PLANO PREVIDENCIÁRIO DO RPPS								
Plano de Amortização - Contribuição Patronal Suplementar								
Plano de Amortização - Aporte Periódico de Valores Predefinidos								
Outros Aportes para o RPPS								
Recursos para Cobertura de Déficit Financeiro								
BENS E DIREITOS DO RPPS								
Caixa								
Bancos Conta Movimento								
Investimentos e Aplicações								
Outros Bens e Direitos								

SEM MOVIMENTO

RECEITAS PREVIDENCIÁRIAS - RPPS	PREVISÃO INICIAL	PREVISÃO ATUALIZADA	Até o Bimestre/ <Exercício>	RECEITAS REALIZADAS Até o Bimestre/ <Exercício Anterior>
RECEITAS CORRENTES (VIII) Receita de Contribuições dos Segurados Civil Ativo Inativo Pensionista Militar Ativo Inativo Pensionista Receita de Contribuições Patronais Civil Ativo Inativo Pensionista Militar Ativo Inativo Pensionista Em Regime de Parcelamento de Débitos Receita Patrimonial Receitas Imobiliárias Receitas de Valores Mobiliários Outras Receitas Patrimoniais Receita de Serviços Outras Receitas Correntes Compensação Previdenciária do RGPS para o RPPS Demais Receitas Correntes RECEITAS DE CAPITAL (IX) Alienação de Bens, Direitos e Ativos Amortização de Empréstimos Outras Receitas de Capital RECEITAS DE CAPITAL (IX) Alienação de Bens Amortização de Empréstimos Outras Receitas de Capital				
TOTAL DAS RECEITAS PREVIDENCIÁRIAS RPPS - (X) = (VIII + IX)				

SEM MOVIMENTO





DESPESAS PREVIDENCIÁRIAS - RPPS	DOTAÇÃO INICIAL	DOTAÇÃO ATUALIZADA	DESPESAS EMPENHADAS		DESPESAS LIQUIDADAS		INSCRITAS EM RESTOS A PAGARNÃO	
			Até o Bimestre/ <Exercício>	Até o Bimestre/ Anterior>	Até o Bimestre/ <Exercício>	Até o Bimestre/ Anterior>	Em <Exercício>	Em Anterior>
SEM MOVIMENTO								
ADMINISTRAÇÃO (XI)								
Despesas Correntes								
Despesas de Capital								
PREVIDÊNCIA (XII)								
Benefícios - Civil								
Aposentadorias								
Pensões								
Outros Benefícios Previdenciários								
Benefícios - Militar								
Reformas								
Pensões								
Outros Benefícios Previdenciários								
Outras Despesas Previdenciárias								
Compensação Previdenciária do RPPS para o RGPS								
Demais Despesas Previdenciárias								
TOTAL DAS DESPESAS PREVIDENCIÁRIAS (XIII) = (XI + XII)								
RESULTADO PREVIDENCIÁRIO (XIV) = (X-XIII)								


APORTES REALIZADOS

APORTES DE RECURSOS PARA O PLANO FINANCEIRO DO RPPS

Recursos para Cobertura de Insuficiências Financeiras

Recursos para Formação de Reserva

FONTE: Sistema: <Magistral>, Unidade Responsável: <Município de Nossa Senhora Aparecida>, Emissão: <27/09/2017> às <15:39>


 VERÔNICA SANTOS SOUSA DA SILVA
 PREFEITA MUNICIPAL


 GILMARA SANTANA SANTOS
 SECRETARIA FINANÇAS


 WENDELL DA SILVA AMORIM MELO
 CONTADOR CRC/SE Nº 6186


 JOSÉ GILVAN FREITAS
 SECRETARIO DE CONTROLE INTERNO


PREFEITURA MUNICIPAL DE NOSSA SENHORA APARECIDA
 RELATÓRIO RESUMIDO DA EXECUÇÃO ORÇAMENTÁRIA
DEMONSTRATIVO DO RESULTADO NOMINAL
 ORÇAMENTOS FISCAL E DA SEGURIDADE SOCIAL
 PERÍODO JULHO À AGOSTO 2017

	RREO - ANEXO 5 (LRF, art 53, inciso III)			RS 1,00	
	Em 31/Dez/<Exercício Anterior>	Em <Bimestre Anterior>	SALDO Em <Bimestre Anterior>	Em <Bimestre>	Em <Bimestre>
	(a)	(b)	(c)	(c)	(c)
DÍVIDA FISCAL LÍQUIDA					
DÍVIDA CONSOLIDADA (I)	1.343.250,93	1.179.711,65	1.179.711,65	1.135.181,98	1.135.181,98
DEDUÇÕES (II)	3.264.677,31	3.053.667,21	3.053.667,21	2.646.740,15	2.646.740,15
Disponibilidade de Caixa bruta	3.264.677,31	3.053.667,21	3.053.667,21	2.637.108,98	2.637.108,98
(-) Restos a Pagar Processados (Exceto precatórios)					
Demais Haveres Financeiros				9.631,17	9.631,17
DÍVIDA CONSOLIDADA LÍQUIDA (III) = (I - II)	1.921.426,38	1.873.955,56	1.873.955,56	1.511.558,17	1.511.558,17
RECEITA DE PRIVATIZAÇÕES (IV)	-	-	-	-	-
PASSIVOS RECONHECIDOS (V)	-	-	-	-	-
DÍVIDA FISCAL LÍQUIDA (VI) = (III + IV - V)	1.921.426,38	1.873.955,56	1.873.955,56	1.511.558,17	1.511.558,17
RESULTADO NOMINAL					
	No Bimestre (c-b)	Até o Bimestre (c-a)			
VALOR	362.397,39	409.868,21			

DISCRIMINAÇÃO DA META FISCAL

META DE RESULTADO NOMINAL FIXADA NO AMF DA LDO PARA O EXERCÍCIO DE REFERÊNCIA

FONTE: Sistema: <Maquiavel>, Unidade Responsável: <Município de Nossa Senhora Aparecida>, Emissão: <27/09/2017> às <15:39>.


 VERÔNICA SANTOS SOUSA DA SILVA
 PREFEITA MUNICIPAL


 GILMARA SANTANA SANTOS
 SECRETÁRIA FINANÇAS


 WENDELL DA SILVA AMORIM MELO
 CONTADOR CRC/SE Nº 6186


 JOSÉ GILVAN FREITAS
 SECRETÁRIO DE CONTROLE INTERNO

PREFEITURA MUNICIPAL DE NOSSA SENHORA APARECIDA
RELATORIO RESUMIDO DA EXECUÇÃO ORÇAMENTARIA
DEMONSTRATIVO DO RESULTADO PRIMARIO - ESTADOS, DISTRITO FEDERAL E MUNICIPIOS
ORÇAMENTOS FISCAL E DA SEGURIDADE SOCIAL
PERIODO JULHO A AGOSTO 2017

RREO - ANEXO 6 (LRF, art. 53, inciso III)	RECEITAS REALIZADAS		Em reais
RECEITAS PRIMARIAS	Até o Bimestre/ <Exercício>	Até o Bimestre/ <Exercício Anterior>	
RECEITAS PRIMARIAS CORRENTES (I)	PREVISÃO ATUALIZADA		
Receitas Tributárias	20.840.000	12.428.590	11.493.116
IPTU	520.000,00	519.837,81	318.665,00
ISS	15.000,00	8.552,31	10.344,00
ITBI	200.000,00	184.892,93	104.809,00
IRRF	40.000,00	55.643,93	39.115,00
Outras Receitas Tributárias	240.000,00	238.129,93	151.830,00
Outras Receitas de Contribuições	25.000,00	32.618,71	12.567,00
Receitas Previdenciárias	150.000,00	71.649,76	78.755,00
Outras Receitas de Contribuições	150.000,00	71.649,76	78.755,00
Receita Patrimonial Líquida	200.000,00	160.616,61	152.296,00
Receita Patrimonial	200.000,00	160.616,61	152.296,00
(-) Aplicações Financeiras			
Transferências Correntes	19.940.800,00	11.642.828,89	10.910.799,00
Cota-Parte do FPM	8.500.000,00	4.983.205,00	4.757.798,00
Cota-Parte do ICMS	4.000.000,00	2.798.075,38	2.410.098,00
Cota-Parte do IPVA	200.000,00	139.366,05	145.018,00
Convênios	550.000,00	133.185,00	199.775,00
Outras Transferências Correntes	6.690.800,00	3.588.997,46	3.398.110,00
Demais Receitas Correntes	29.200,00	33.656,45	32.601,00
Dívida Ativa	29.200,00	5.514,75	4.685,00
Diversas Receitas Correntes	0,00	28.141,70	27.916,00
RECEITAS DE CAPITAL (II)	1.160.000,00	0,00	243.750,00
Operações de Crédito (III)	0,00	0,00	0,00
Amortização de Empréstimos (IV)	0,00	0,00	0,00
Alienação de Bens (V)	10.000,00	0,00	0,00
Transferências de Capital	1.122.000,00	0,00	243.750,00
Convênios	1.122.000,00	0,00	243.750,00
Outras Transferências de Capital	0,00	0,00	0,00
Outras Receitas de Capital	28.000,00	0,00	0,00
RECEITAS PRIMARIAS DE CAPITAL (VI) = (II - III - IV - V)	1.150.000,00	0,00	243.750,00
RECEITA PRIMARIA TOTAL (VII) = (I + VI)	21.990.000,00	12.428.589,52	11.736.866,00



DESPESAS PRIMÁRIAS	DOTAÇÃO ATUALIZADA	DESPESAS EMPENHADAS		DESPESAS LIQUIDADAS		INSCRITAS EM RESTOS A PAGAR NÃO PROCESSADOS	
		Até o Bimestre/ <Exercício>	Até o Bimestre/ <Exercício Anterior>	Até o Bimestre/ <Exercício>	Até o Bimestre/ <Exercício Anterior>	Em <Exercício>	Em <Exercício Anterior>
DESPESAS CORRENTES (VIII)	20.552.341,95	18.749.606,96	18.083.975,77	11.117.939,91	10.550.467,53	7.631.667,05	7.533.508,24
Pessoal e Encargos Sociais	12.494.640,26	11.430.751,47	11.264.231,13	8.168.341,95	7.602.902,29	3.262.409,52	3.661.328,84
Juros e Encargos da Dívida (IX)	1.000,00	0,00	0,00	0,00	0,00	0,00	0,00
Outras Despesas Correntes	8.056.701,69	7.318.855,49	6.819.744,64	2.949.597,96	2.947.565,24	4.369.257,53	3.872.179,40
DESPESAS PRIMÁRIAS CORRENTES (X) = (VIII - IX)	20.551.341,95	18.749.606,96	18.083.975,77	11.117.939,91	10.550.467,53	7.631.667,05	7.533.508,24
DESPESAS DE CAPITAL (XI)	1.256.538,05	486.620,00	346.869,86	424.068,95	278.482,42	62.551,05	68.387,44
Investimentos	1.004.038,05	236.620,00	126.669,86	216.000,00	82.901,77	20.620,00	43.768,09
Inversões Financeiras	1.500,00	0,00	0,00	0,00	0,00	0,00	0,00
Concessão de Empréstimos (XII)	0,00	0,00	0,00	0,00	0,00	0,00	0,00
Aquisição de Título de Capital já Integralizado (XIII)	0,00	0,00	0,00	0,00	0,00	0,00	0,00
Demais Inversões Financeiras	1.500,00	0,00	0,00	0,00	0,00	0,00	0,00
Amortização da Dívida (XIV)	251.000,00	250.000,00	220.200,00	208.068,95	195.580,65	41.931,05	24.619,35
DESPESAS PRIMÁRIAS DE CAPITAL (XV)=(XI-XII-XIII-XIV)	1.005.538,05	236.620,00	126.669,86	216.000,00	82.901,77	20.620,00	43.768,09
RESERVA DE CONTINGÊNCIA (XVI)	191.120,00						
RESERVA DO RPPS (XVII)	0,00						
DESPESA PRIMÁRIA TOTAL (XVIII)=(X+XV+XVI+XVII)	21.748.000,00	18.986.226,96	18.210.645,63	11.333.939,91	10.633.369,30	7.652.287,05	7.577.276,33
RESULTADO PRIMÁRIO (XIX) = (VI - XVIII)	242.000,00	-6.557.637,44	-6.473.779,63	1.094.649,61	1.103.496,70	-7.652.287,05	-7.577.276,33
SALDO DE EXERCÍCIOS ANTERIORES							
DISCRIMINAÇÃO DA META FISCAL		VALOR CORRENTE					
META DE RESULTADO PRIMÁRIO FIXADA NO ANEXO DE METAS FISCAIS DA LDO P/O EXERCÍCIO DE REFERÊNCIA							

FONTE: Sistema: <Maquiavel>, Unidade Responsável: <Município de Nossa Senhora Aparecida>, Emissão: <27/09/2017> às <15:39>.


VERÔNICA SANTOS SOUSA DA SILVA
PREFEITA MUNICIPAL


GILMARA SANTANA SANTOS
SECRETARIA FINANÇAS


JOSE GILVAN FREITAS
SECRETARIO DE CONTROLE INTERNO


WENDELL DA SILVA AMORIM MELO
CONTADOR CRC/SE Nº 6186

PREFEITURA MUNICIPAL DE NOSSA SENHORA APARECIDA
 RELATÓRIO RESUMIDO DA EXECUÇÃO ORÇAMENTÁRIA
DEMONSTRATIVO DOS RESTOS A PAGAR POR PODER E ORGÃO
 ORÇAMENTOS FISCAL E DA SEGURIDADE SOCIAL
 PERÍODO JULHO À AGOSTO 2017

PODER./ORGÃO	RESTOS A PAGAR PROCESSADOS E NÃO PROCESSADOS LIQUIDADOS EM EXERCÍCIOS ANTERIORES				RESTOS A PAGAR NÃO PROCESSADOS				Em Reais		
	Inscritos		Cancelados	Saldo a pagar	Inscritos		Liquidados	Pagos	Cancelados	Saldo	Saldo Total
	Em Exercícios Anteriores	Em 31 de dezembro de <Exercício Anterior>			Em Exercícios Anteriores	Em 31 de dezembro de <Exercício Anterior>					
(a)	(b)	(c)	(d)	(e)	(f)	(g)	(h)	(i)	(j)	(k)	(l)
RESTOS A PAGAR (EXCETO INTRA-ORÇAMENTÁRIOS) (I)	46.750,16	61.559,50	-	46.962,16	1.306.163,50	921.070,54	-	1.031.663,38	-	1.195.570,66	1.242.532,82
PODER EXECUTIVO	46.750,16	61.559,50	-	46.962,16	1.306.163,50	921.070,54	-	1.031.663,38	-	1.195.570,66	1.242.532,82
PODER LEGISLATIVO	-	-	-	-	-	-	-	-	-	-	-
TOTAL (III) = (I + II)	46.750,16	61.559,50	-	46.962,16	1.306.163,50	921.070,54	-	1.031.663,38	-	1.195.570,66	1.242.532,82

FONTE: Sistema <Maspivrel>, Unidade Responsável: <Município de Nossa Senhora Aparecida>, Emenda: <7/09/2017> nº <15.395>


 VERÔNICA SANTOS SOUSA DA SILVA
 PREFEITA MUNICIPAL


 GILMAR SANTANA SANTOS
 SECRETARIA FINANÇAS


 JOSÉ GILVAN FREITAS
 SECRETÁRIO DE CONTROLE INTERNO


 WENDELL DA SILVA AMORIM MELO
 CONTADOR CRC/SF Nº 6186

PREFEITURA MUNICIPAL DE NOSSA SENHORA APARECIDA
RELATÓRIO RESUMIDO DA EXECUÇÃO ORÇAMENTÁRIA
DEMONSTRATIVO DAS RECEITAS E DESPESAS COM MANUTENÇÃO E DESENVOLVIMENTO DO ENSINO - MDE
ORÇAMENTOS FISCAL E DA SEGURIDADE SOCIAL
PERÍODO: JULHO A AGOSTO 2017

		RECEITAS DO ENSINO			R\$ 1,00
RECEITA RESULTANTE DE IMPOSTOS (caput do art. 212 da Constituição)		PREVISÃO INICIAL	PREVISÃO ATUALIZADA (a)	RECEITAS REALIZADAS Até o Bimestre (b)	% (c) = (b/a)x100
1- RECEITA DE IMPOSTOS		500.000,00	500.000,00	494.285,69	98,86%
1.1- Receita Resultante do Imposto sobre a Propriedade Predial e Territorial Urbana - IPTU		20.000,00	20.000,00	15.618,90	78,09%
1.1.1- IPTU		15.000,00	15.000,00	8.552,31	57,02%
1.1.2- Multas, Juros de Mora, Dívida Ativa e Outros Encargos do IPTU		5.000,00	5.000,00	7.066,59	141,33%
1.2- Receita Resultante do Imposto sobre Transmissão Inter Vivos - ITBI		40.000,00	40.000,00	55.643,93	139,11%
1.2.1- ITBI		40.000,00	40.000,00	55.643,93	139,11%
1.2.2- Multas, Juros de Mora, Dívida Ativa e Outros Encargos do ITBI		0,00	0,00	0,00	#DIV/0!
1.3- Receita Resultante do Imposto sobre Serviços de Qualquer Natureza - ISS		200.000,00	200.000,00	184.892,93	92,45%
1.3.1- ISS		200.000,00	200.000,00	184.892,93	92,45%
1.3.2- Multas, Juros de Mora, Dívida Ativa e Outros Encargos do ISS		0,00	0,00	0,00	#DIV/0!
1.4- Receita Resultante do Imposto de Renda Retido na Fonte - IRRF		240.000,00	240.000,00	238.129,93	99,22%
1.4.1- IRRF		240.000,00	240.000,00	238.129,93	99,22%
1.5- Receita Resultante do Imposto Territorial Rural - ITR		0,00	0,00	0,00	#DIV/0!
1.5.1- ITR		0,00	0,00	0,00	#DIV/0!
1.5.2- Multas, Juros de Mora, Dívida Ativa e Outros Encargos do ITR		0,00	0,00	0,00	#DIV/0!
2- RECEITA DE TRANSFERÊNCIAS CONSTITUCIONAIS E LEGAIS		12.914.000,00	12.914.000,00	8.260.521,25	63,97%
2.1- Cota-Parte FPM		8.500.000,00	8.500.000,00	4.983.205,00	58,63%
2.1.1- Cota-Parte FPM 1%		198.000,00	198.000,00	334.087,66	168,73%
2.2- Cota-Parte ICMS		4.000.000,00	4.000.000,00	2.798.075,38	69,95%
2.3- ICMS-Desoneração - L.C. nº87/1996		5.000,00	5.000,00	2.686,48	53,73%
2.4- Cota-Parte IPI-Exportação		10.000,00	10.000,00	2.152,69	21,53%
2.5- Cota-Parte ITR		1.000,00	1.000,00	947,99	94,80%
2.6- Cota-Parte IPVA		200.000,00	200.000,00	139.366,05	69,68%
3- TOTAL DA RECEITA DE IMPOSTOS (1 + 2)		13.414.000,00	13.414.000,00	8.754.806,94	65,27%
RECEITAS ADICIONAIS PARA FINANCIAMENTO DO ENSINO		PREVISÃO INICIAL	PREVISÃO ATUALIZADA (b)	RECEITAS REALIZADAS Até o Bimestre (c)	% (c) = (b/a)x100
4- RECEITA DA APLICAÇÃO FINANCEIRA DE OUTROS RECURSOS DE IMPOSTOS VINCULADOS AO ENSINO		0,00	0,00	0,00	#DIV/0!
5- RECEITA DE TRANSFERÊNCIAS DO FNDE		520.000,00	520.000,00	342.952,63	65,95%
5.1- Transferências do Salário-Educação		250.000,00	250.000,00	140.116,21	56,05%
5.2- Transferências Direta - PDDE		10.000,00	10.000,00	3.710,00	37,10%
5.3- Transferências Diretas - PNAE		150.000,00	150.000,00	94.517,00	63,01%
5.4- Transferências Diretas - PNAITE		100.000,00	100.000,00	41.915,88	41,92%
5.5- Outras Transferências do FNDE		10.000,00	10.000,00	62.693,54	626,94%
5.6- Aplicação Financeira dos Recursos do FNDE		0,00	0,00	0,00	#DIV/0!
6- RECEITA DE TRANSFERÊNCIAS DE CONVÊNIOS		550.000,00	550.000,00	133.185,00	24,22%
6.1- Transferências de Convênios		550.000,00	550.000,00	133.185,00	24,22%
6.2- Aplicação Financeira dos Recursos de Convênios		0,00	0,00	0,00	#DIV/0!
7- RECEITA DE OPERAÇÕES DE CRÉDITO		0,00	0,00	0,00	#DIV/0!
8- OUTRAS RECEITAS PARA FINANCIAMENTO DO ENSINO		0,00	0,00	0,00	#DIV/0!
9- TOTAL DAS RECEITAS ADICIONAIS PARA FINANCIAMENTO DO ENSINO		1.070.000,00	1.070.000,00	476.137,63	44,50%

MANUTENÇÃO E DESENVOLVIMENTO DO ENSINO - DESPESAS CUSTEADAS COM A RECEITA RESULTANTE DE IMPOSTOS E RECURSOS DO FUNDEB

DESPESAS COM AÇÕES TÍPICAS DE MDE	DOTAÇÃO INICIAL	DOTAÇÃO ATUALIZADA (d)	DESPESAS EMPENHADAS		DESPESAS LIQUIDADAS		INSCRITAS EM RESTOS A PAGAR NÃO PROCESSADO
			Até o Bimestre (e)	% f=(e/d)*100	Até o Bimestre (g)	% h=(g/d)*100	
22 - EDUCAÇÃO INFANTIL							
22.1 - Creche	50.000,00	0,00	0,00	#DIV/0!	0,00	#DIV/0!	0,00
22.1.1 - Despesa Custeada com Recurso do FUNDEB	50.000,00	0,00	0,00	#DIV/0!	0,00	#DIV/0!	0,00
22.1.2 - Despesa Custeada com Outros Recursos de Impostos	50.000,00	0,00	0,00	#DIV/0!	0,00	#DIV/0!	0,00
22.2 - Pré-escola	0,00	0,00	0,00	#DIV/0!	0,00	#DIV/0!	0,00
22.2.1 - Despesa Custeada com Recurso do FUNDEB	0,00	0,00	0,00	#DIV/0!	0,00	#DIV/0!	0,00
22.2.2 - Despesa Custeada com Outros Recursos de Impostos	0,00	0,00	0,00	#DIV/0!	0,00	#DIV/0!	0,00
23 - ENSINO FUNDAMENTAL							
23.1 - Despesas Custeadas com Recursos do FUNDEB	4.777.800,00	5.319.403,00	5.244.757,96	99%	3.786.965,80	71%	0,00
23.2 - Despesas Custeadas com Outros Recursos de Impostos	4.017.000,00	3.875.800,00	3.875.477,55	100%	3.045.921,55	79%	0,00
24 - ENSINO MÉDIO	760.800,00	1.443.603,00	1.369.280,41	95%	741.044,25	51%	0,00
25 - ENSINO SUPERIOR	0,00	0,00	0,00	#DIV/0!	0,00	#DIV/0!	0,00
26 - ENSINO PROFISSIONAL NÃO INTEGRADO AO ENSINO REGULAR	0,00	0,00	0,00	#DIV/0!	0,00	#DIV/0!	0,00
27 - OUTRAS	0,00	0,00	0,00	#DIV/0!	0,00	#DIV/0!	0,00
28 - TOTAL DAS DESPESAS COM AÇÕES TÍPICAS DE MDE	4.827.800,00	5.319.403,00	5.244.757,96	99%	3.786.965,80	71%	0,00
DEDUÇÕES CONSIDERADAS PARA FINS DE LIMITE CONSTITUCIONAL							
29 - RESULTADO LÍQUIDO DAS TRANSFERÊNCIAS DO FUNDEB							1.585.286,72
30 - DESPESAS CUSTEADAS COM A COMPLEMENTAÇÃO DO FUNDEB NO EXERCÍCIO							-
31 - RECEITA DE APLICAÇÃO FINANCEIRA DOS RECURSOS DO FUNDEB ATÉ O BIMESTRE ~ (50 h)							-
32 - DESPESAS CUSTEADAS COM O SUPERÁVIT FINANCEIRO, DO EXERCÍCIO ANTERIOR, DO FUNDEB							-
33 - DESPESAS CUSTEADAS COM O SUPERÁVIT FINANCEIRO, DO EXERCÍCIO ANTERIOR, DE OUTROS RECURSOS DE IMPOSTOS							-
34 - RESTOS A PAGAR INSCRITOS NO EXERCÍCIO SEM DISPONIBILIDADE FINANCEIRA DE RECURSOS DE IMPOSTOS VINCULADOS AO ENSINO*							-
35 - CANCELAMENTO, NO EXERCÍCIO, DE RESTOS A PAGAR INSCRITOS COM DISPONIBILIDADE FINANCEIRA DE RECURSOS DE IMPOSTOS VINCULADOS AO ENSINO = (45j)							-
36 - TOTAL DAS DEDUÇÕES CONSIDERADAS PARA FINS DE LIMITE CONSTITUCIONAL (29 + 30 + 31 + 32 + 33 + 34 + 35)							1.585.286,72
37 - TOTAL DAS DESPESAS PARA FINS DE LIMITE ((22 + 23) + (36))							2.326.330,97
38 - PERCENTUAL DE APLICAÇÃO EM MDE SOBRE A RECEITA LÍQUIDA DE IMPOSTOS ((37) / (3) * 100) % - LIMITE CONSTITUCIONAL 25%							26,57%

OUTRAS DESPESAS CUSTEADAS COM RECEITAS ADICIONAIS PARA FINANCIAMENTO DO ENSINO	DOTAÇÃO INICIAL	DOTAÇÃO ATUALIZADA (d)	DESPESAS EMPENHADAS		DESPESAS LIQUIDADAS		INSCRITAS EM RESTOS A PAGAR NÃO PROCESSADO
			Até o Bimestre (e)	% f=(e/d)*100	Até o Bimestre (g)	% h=(g/d)*100	
39 - DESPESAS CUSTEADAS COM A APLICAÇÃO FINANCEIRA DE OUTROS RECURSOS DE IMPOSTOS VINCULADOS AO ENSINO	250.000,00	178.713,00	148.462,39	83%	74.009,38	41,41%	0,00
40 - DESPESAS CUSTEADAS COM A CONTRIBUIÇÃO SOCIAL DO SALÁRIO-EDUCAÇÃO	1.820.000,00	782.319,00	319.995,04	41%	203.796,77	26,05%	0,00
41 - DESPESAS CUSTEADAS COM OPERAÇÕES DE CRÉDITO	150.000,00	502.410,00	502.152,50	100%	98.492,41	19,60%	0,00
42 - DESPESAS CUSTEADAS COM OUTRAS RECEITAS PARA FINANCIAMENTO DO ENSINO	2.230.000,00	1.463.442,00	970.809,93	66%	376.298,56	25,71%	0,00
43 - TOTAL DAS OUTRAS DESPESAS CUSTEADAS COM RECEITAS ADICIONAIS PARA FINANCIAMENTO DO ENSINO (39 + 40 + 41 + 42)	7.047.800,00	6.782.845,00	6.215.547,89	164,93%	4.163.264,36	96,90%	0,00





RESTOS A PAGAR INSCRITOS COM DISPONIBILIDADE FINANCEIRA DE RECURSOS DE IMPOSTOS VINCULADOS AO ENSINO	SALDO ATÉ O BIMESTRE	CANCELADO EM <EXERCÍCIO> (j)
45 - RESTOS A PAGAR DE DESPESAS COM MIDE		
45.1 - Executadas com Recursos de Impostos Vinculados ao Ensino	0,00	0,00
45.2 - Executadas com Recursos do FUNDEB	0,00	0,00
CONTROLE DA DISPONIBILIDADE FINANCEIRA	FUNDEB	SALÁRIO EDUCAÇÃO
46- SALDO FINANCEIRO EM 31 DE DEZEMBRO DE <EXERCÍCIO ANTERIOR>	584.115,89	359,70
47-(+) INGRESSO DE RECURSOS ATÉ O BIMESTRE	3.429.461,59	143.697,71
48- (-) PAGAMENTOS EFETUADOS ATÉ O BIMESTRE	3.876.427,43	75.002,64
48.1 - Orçamento do Exercício	3.876.427,43	75.002,64
48.2 - Restos a Pagar	0,00	0,00
49-(+) RECEITA DE APLICAÇÃO FINANCEIRA DOS RECURSOS ATÉ O BIMESTRE	29.367,03	0,00
50- (-) DISPONIBILIDADE FINANCEIRA ATÉ O BIMESTRE	166.517,08	69.054,77
51 - (+) Ajustes	0,00	0,00
51.1 - Retenções	0,00	0,00
51.2 - Conciliação Bancária	0,00	0,00
52 - (-) SALDO FINANCEIRO CONCILIADO	166.517,08	69.054,77

FONTE: Sistema <Maquiavel>. Unidade Responsável: <Município de Nossa Senhora Aparecida>. Emissão: <27/09/2017> às <15:39>.

¹ Limites mínimos anuais a serem cumpridos no encerramento do exercício.

² Art. 21, § 2º, Lei 11.494/2007: "Até 5% dos recursos recebidos à conta dos Fundos, inclusive relativos à complementação da União recebidos nos termos do §1º do art. 6º desta Lei, poderão ser utilizados no 1º trimestre do exercício imediatamente subsequente,

³ Caput do artigo 212 da CF/1988

⁴ Os valores referentes à parcela dos Restos a Pagar inscritos sem disponibilidade financeira vinculada à educação deverão ser informados somente no RREO do último bimestre do exercício.

⁵ Limites mínimos anuais a serem cumpridos no encerramento do exercício, no âmbito de atuação prioritária, conforme LDB, art. 11, V.

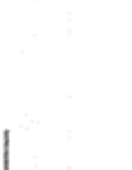
⁶ Nos cinco primeiros bimestres do exercício o acompanhamento poderá ser feito com base na despesa empenhada ou na despesa liquidada. No último bimestre do exercício, o valor deverá corresponder ao total da despesa empenhada

⁷ Essa coluna poderá ser apresentada somente no último bimestre.


VERONICA SANTOS SOUSA DA SILVA
PREFEITA MUNICIPAL


GUILHERME SANTANA SANTOS
SECRETARIA FINANCEIRA



WENDELL DA SILVA AMORIM MELO
CONTADOR CRC/SE Nº 6186



JOSE GILVAN FREITAS
SECRETARIO DE CONTROLE INTERNO


PREFEITURA MUNICIPAL DE NOSSA SENHORA APARECIDA
 RELATÓRIO RESUMIDO DA EXECUÇÃO ORÇAMENTÁRIA
DEMONSTRATIVO DAS RECEITAS DE OPERAÇÕES DE CRÉDITO E DESPESAS DE CAPITAL
 ORÇAMENTOS FISCAL E DA SEGURIDADE SOCIAL
 PERÍODO JULHO À AGOSTO 2017

RECEITAS	PREVISÃO ATUALIZADA (a)	RECEITAS REALIZADAS			SALDO NÃO REALIZADO (e) = (a - b)
		Até o bimestre (b)			
RECEITAS DE OPERAÇÕES DE CRÉDITO (I)	-	-	-	-	-
SEM MOVIMENTO					
DESPESAS DE CAPITAL	-	-	-	-	-
(-) Incentivos Fiscais a Contribuinte	-	-	-	-	-
(-) Incentivos Fiscais a Contribuinte por Instituições Financeiras	-	-	-	-	-
DESPESA DE CAPITAL LÍQUIDA (II)	-	-	-	-	-
FONTE: Sistema: <Maquiavel>, Unidade Responsável: <Município de Nossa Senhora Aparecida>, Emissão: <27/09/2017> às <15:39>.					

Notas:
¹ < Operações de Crédito descritas na CF, art. 167, inciso III >
² Durante o exercício, somente as despesas liquidadas são consideradas executadas. No encerramento do exercício, as despesas não liquidadas inscritas em restos a pagar não processados, consideradas aquelas em que houve a entrega do material ou serviço, nos termos do art. 63 da Lei 4.320/64.
 a) Despesas empenhadas, mas não liquidadas, inscritas em Restos a Pagar não-processados, consideradas liquidadas no encerramento do exercício, por força do art.35, inciso II da Lei 4.320/64.
 b) Despesas empenhadas, mas não liquidadas, inscritas em Restos a Pagar não-processados, consideradas liquidadas no encerramento do exercício, por força do art.35, inciso II da Lei 4.320/64.


 VERÔNICA SANTOS SOUSA DA SILVA
 PREFEITA MUNICIPAL


 WENDELL DA SILVA AMORIM MELO
 CONTADOR CRC/SE Nº 6186


 GILMARRA SANTANA SANTOS
 SECRETARIA FINANÇAS


 JOSÉ GILVAN FREITAS
 SECRETARIO DE CONTROLE INTERNO


PREFEITURA MUNICIPAL DE NOSSA SENHORA APARECIDA
 RELATORIO RESUMIDO DA EXECUÇÃO ORÇAMENTARIA
DEMONSTRATIVO DA PROJEÇÃO ATUARIAL DO REGIME PRÓPRIO DE PREVIDÊNCIA DOS SERVIDORES
 ORÇAMENTO DA SEGURIDADE SOCIAL
 PERÍODO JULHO A AGOSTO 2017

EXERCÍCIO	RECEITAS PREVIDENCIARIAS (a)	DESPESAS PREVIDENCIARIAS (b)	RESULTADO PREVIDENCIÁRIO (c) = (a - b)	Em Reais	
				SALDO FINANCEIRO DO EXERCÍCIO	(d) = ("d" exerc. Anterior) + (c)

SEM MOVIMENTO

FONTE: Sistema: <Maquiavel>, Unidade Responsável: <Município de Nossa Senhora Aparecida>, Emissão: <27/09/2017> às <15:39>.

! Projeção atuarial elaborada em <DATA DA AVALIAÇÃO> e oficialmente enviada para o Ministério da Previdência Social - MPS.


 VERÔNICA SANTOS SOUSA DA SILVA
 PREFEITA MUNICIPAL


 GILMAR SANTANA SANTOS
 SECRETARIA FINANÇAS


 WENDELL DA SILVA AMORIM MELO
 CONTADOR CRC/SE Nº 6186


 JOSÉ GILVAN FREITAS
 SECRETÁRIO DE CONTROLE INTERNO

PREFEITURA MUNICIPAL DE NOSSA SENHORA APARECIDA
 RELATÓRIO RESUMIDO DA EXECUÇÃO ORÇAMENTÁRIA
DEMONSTRATIVO DA RECEITA DE ALIENAÇÃO DE ATIVOS E APLICAÇÃO DOS RECURSOS
 ORÇAMENTOS FISCAL E DA SEGURIDADE SOCIAL
 PERÍODO JULHO A AGOSTO 2017

RREO - ANEXO 11 (LRF, art. 53, § 1º, inciso III)		RECEITAS REALIZADAS (b)				Em Reais
RECEITAS	PREVISÃO ATUALIZADA (a)					SALDO (c) = (a-b)
RECEITAS DE ALIENAÇÃO DE ATIVOS (1)						
Recetta de Alienação de Bens Móveis						
Recetta de Alienação de Bens Imóveis						
DESPESAS						
APLICAÇÃO DOS RECURSOS DA ALIENAÇÃO DE ATIVO (2)						
Despesas de Capital						
Investimentos						
Investimentos Financeiros						
Amortização da Dívida						
Despesas Correntes dos Regimes de Previdência						
Regime Próprio dos Servidores Públicos						
SALDO FINANCEIRO A APLICAR						
VALOR (III)	<EXERCÍCIO ANTERIOR> (d)	<EXERCÍCIO> (j) = (II) - (III + III)				SALDO ATUAL (b) = (III + III)

SEM MOVIMENTO

FONTE: Sistema: <Maquiavel>, Unidade Responsável: <Município de Nossa Senhora Aparecida>, Emissão: <27/09/2017> às <15:39>.


 VERÔNICA SANTOS SOUSA DA SILVA
 PREFEITA MUNICIPAL.


 GILMAR SANTANA SANTOS
 SECRETARIA FINANÇAS


 JOSÉ GILVAN FREITAS
 SECRETÁRIO DE CONTROLE INTERNO


 WENDELL DA SILVA AMGRIM MELO
 CONTADOR CRC/SE Nº 6186

PREFEITURA MUNICIPAL DE NOSSA SENHORA APARECIDA
RELATÓRIO RESUMIDO DA EXECUÇÃO ORÇAMENTÁRIA
DEMONSTRATIVO DAS RECEITAS E DESPESAS COM AÇÕES E SERVIÇOS PÚBLICOS DE SAÚDE
ORÇAMENTOS FISCAL E DA SEGURIDADE SOCIAL
PERÍODO JULHO A AGOSTO 2017

RREO - ANEXO 12 (LC 141/2012, art. 35)

R\$ 1,00

RECEITAS PARA APURAÇÃO DA APLICAÇÃO EM AÇÕES E SERVIÇOS PÚBLICOS DE SAÚDE	PREVISÃO INICIAL	PREVISÃO ATUALIZADA		RECEITAS REALIZADAS	
		(a)	(b)	Até o Bimestre	% (b/a)x100
RECEITA DE IMPOSTOS LÍQUIDA (I)	500.000,00	500.000,00	495.606,76	99,12%	
Imposto Predial e Territorial Urbano - IPTU	15.000,00	15.000,00	8.552,31	57,02%	
Imposto sobre Transmissão de Bens Intervenios - ITBI	40.000,00	40.000,00	55.643,93	139,11%	
Imposto sobre Serviços de Qualquer Natureza - ISS	200.000,00	200.000,00	184.892,93	92,45%	
Imposto de Renda Retido na Fonte - IRRF	240.000,00	240.000,00	238.129,93	99,22%	
Multas, Juros de Mora e Outros Encargos dos Impostos	0,00	0,00	2.872,91	#DIV/0!	
Dívida Ativa dos Impostos	5.000,00	5.000,00	5.514,75	110,30%	
RECEITA DE TRANSFERÊNCIAS CONSTITUCIONAIS E LEGAIS (II)	12.914.000,00	12.914.000,00	8.260.521,25	63,97%	
Cota-Parte FPM	8.500.000,00	8.500.000,00	4.983.205,00	58,63%	
Cota-Parte FPM 1%	198.000,00	198.000,00	334.087,66	168,73%	
Cota-Parte ITR	1.000,00	1.000,00	947,99	94,80%	
Cota-Parte IPVA	200.000,00	200.000,00	139.366,05	69,68%	
Cota-Parte ICMS	4.000.000,00	4.000.000,00	2.798.075,38	69,95%	
Cota-Parte IP-Exportação	10.000,00	10.000,00	2.152,69	21,33%	
ICMS Desoneração (LC 87/96)	5.000,00	5.000,00	2.686,48	53,73%	
TOTAL DAS RECEITAS PARA APLICAÇÃO DA SAÚDE (III) = I + II	13.414.000,00	13.414.000,00	8.756.128,01	65,23%	

RECEITAS ADICIONAIS PARA FINANCIAMENTO DA SAÚDE	PREVISÃO INICIAL	PREVISÃO ATUALIZADA		RECEITAS REALIZADAS	
		(c)	(d)	Até o Bimestre	% (d/c)x100
TRANSFERÊNCIA DE RECURSOS DO SISTEMA ÚNICO DE SAÚDE-SUS	2.040.000,00	2.040.000,00	940.051,54	46,08%	
Provenientes da União	1.930.000,00	1.930.000,00	913.451,97	47,33%	
Provenientes dos Estados	50.000,00	50.000,00	0,00	0,00%	
Provenientes de Outros Municípios	0,00	0,00	0,00	#DIV/0!	
Outras Receitas do SUS	60.000,00	60.000,00	26.599,57	44,33%	
TRANSFERÊNCIAS VOLUNTÁRIAS	0,00	0,00	0,00	#DIV/0!	
RECEITAS DE OPERAÇÕES DE CRÉDITO VINCULADAS À SAÚDE	0,00	0,00	0,00	#DIV/0!	
OUTRAS RECEITAS PARA FINANCIAMENTO DA SAÚDE	0,00	0,00	0,00	#DIV/0!	
TOTAL RECEITAS ADICIONAIS PARA FINANCIAMENTO DA SAÚDE	2.040.000,00	2.040.000,00	940.051,54	46,08%	

DESPESAS COM SAÚDE (Por Grupo de Natureza da Despesa)	DOTAÇÃO INICIAL	DOTAÇÃO ATUALIZADA	DESPESAS EMPENHADAS		DESPESAS LIQUIDADAS		Inscrições em Restos a Pagar não Processados
			Até o Bimestre (f)	% (f/e) x 100	Até o Bimestre (g)	% (g/e) x 100	
DESPESAS CORRENTES	4.316.600,00	4.387.168,00	4.842.847,65	99,09%	2.546.624,11	52,11%	-
Pessoal e Encargos Sociais	2.644.840,00	2.634.147,61	2.614.098,99	99,24%	1.876.526,39	7123,85%	-
Juros e Encargos da Dívida	1.671.760,00	2.253.020,39	2.228.748,66	98,92%	670.097,72	29,74%	-
Outras Despesas Correntes	133.780,00	154.000,00	153.480,00	99,66%	153.480,00	99,66%	-
DESPESAS DE CAPITAL	132.780,00	154.000,00	153.480,00	99,66%	153.480,00	99,66%	-
Investimentos	1.000,00	1.000,00	1.000,00	100,00%	1.000,00	100,00%	-
Inversões Financeiras	1.000,00	1.000,00	1.000,00	100,00%	1.000,00	100,00%	-
Amortização da Dívida	1.000,00	1.000,00	1.000,00	100,00%	1.000,00	100,00%	-
TOTAL DAS DESPESAS COM SAÚDE (IV)	4.450.380,00	5.041.168,00	4.996.327,65	99,11%	2.700.104,11	53,56%	-

DESPESAS COM SAÚDE NÃO COMPUTADAS PARA FINS DE APLICAÇÃO DO PERCENTUAL MÍNIMO	DOTAÇÃO INICIAL	DOTAÇÃO ATUALIZADA	DESPESAS EMPENHADAS		DESPESAS LIQUIDADAS		Inscritas em Restos a Pagar não Processados
			Até o Bimestre (b)	% (b/IV)x100	Até o Bimestre (l)	% (l/IV)x100	
DESPESAS COM INATIVOS E PENSIONISTAS				0,00%		0,00%	
DESPESA COM ASSISTÊNCIA À SAÚDE QUE NÃO ATENDE AO PRINCÍPIO DE ACESSO UNIVERSAL	2.071.500,00	2.204.127,54	2.175.409,42	43,54%	1.164.044,55	43,11%	
DESPESAS CUSTEADAS COM OUTROS RECURSOS	2.021.500,00	2.100.277,54	2.077.572,22	41,58%	1.122.718,85	41,58%	
Recursos de Transferência do Sistema Único de Saúde - SUS				0,00%		0,00%	
Outros Recursos	50.000,00	103.850,00	97.837,20	195,82%	41.325,70	1,53%	
OUTRAS AÇÕES E SERVIÇOS NÃO COMPUTADOS				0,00%		0,00%	
RESTOS A PAGAR NÃO PROCESSADOS INSCRITOS INDEVIDAMENTE NO EXERCÍCIO SEM				0,00%		0,00%	
DISPONIBILIDADE FINANCEIRA ¹				0,00%		0,00%	
DESPESAS CUSTEADAS COM DISPONIBILIDADE DE CAIXA VINCULADA AOS RESTOS A PAGAR CANCELADOS ²				0,00%		0,00%	
DESPESAS CUSTEADAS COM RECURSOS VINCULADOS À PARCELA DO PERCENTUAL MÍNIMO QUE NÃO FOI APLICADA EM AÇÕES E SERVIÇOS DE SAÚDE EM EXERCÍCIOS ANTERIORES ³				0,00%		0,00%	
TOTAL DAS DESPESAS COM NÃO COMPUTADAS (V)	2.071.500,00	2.204.127,54	2.175.409,42	43,54%	1.164.044,55	43,11%	
TOTAL DAS DESPESAS COM AÇÕES E SERVIÇOS PÚBLICOS DE SAÚDE (VI) = (IV - V)	2.378.880,00	2.837.040,46	2.820.918,23	56,46%	1.536.059,56	56,89%	

17,54%

PERCENTUAL DE APLICAÇÃO EM AÇÕES E SERVIÇOS PÚBLICOS DE SAÚDE SOBRE A RECEITA DE IMPOSTOS LÍQUIDA E TRANSFERÊNCIAS CONSTITUCIONAIS E LEGAIS (VII%) = (VIIb ou f) / (Iib x 100) - LIMITE CONSTITUCIONAL 15%^{4,5}

VALOR REFERENTE À DIFERENÇA ENTRE O VALOR EXECUTADO E O LIMITE MÍNIMO CONSTITUCIONAL (VIIb ou f) - (15 x IIB)/100

222.640,36

DESPESAS COM SAÚDE (Por Subfunção)	DOTAÇÃO INICIAL	DOTAÇÃO ATUALIZADA	DESPESAS EMPENHADAS		DESPESAS LIQUIDADAS		Inscritas em Restos a Pagar não Processados
			Até o Bimestre (l)	% (l/total D) x 100	Até o Bimestre (m)	% (m/total m) x 100	
Atenção Básica	2.330.500,00	2.817.918,39	2.791.964,25	55,88%	1.509.036,52	55,89%	
Assistência Hospitalar e Ambulatorial	26.000,00	1.000,00		0,00%		0,00%	
Suporte Profilático e Terapêutico	285.050,00	581.940,00	573.178,30	11,47%	63.731,64	0,00%	
Vigilância Sanitária	50.000,00	20,00		0,00%		0,00%	
Vigilância Epidemiológica	41.100,00	2.000,00		0,00%		0,00%	
Formação de Recursos Humanos	18.000,00			0,00%		0,00%	
Administração Geral	1.699.730,00	1.638.289,61	1.631.185,10	32,65%	1.127.335,95	41,75%	
TOTAL	4.450.380,00	5.041.168,00	4.996.327,65	100,00%	2.700.104,11	100,00%	

FONTE: Sistema -<Miquiare!>; Unidade Responsável -<Município Nossa Senhora Aparecida>; Emissão: <27/09/2017> às <15:39>.

VERÔNICA SANTOS SOUSA DA SILVA
PREFEITA MUNICIPAL

WENDELL DA SILVA AMORIM MELO
CONTADOR CRC/SE Nº 6186

GILMARA SANTANA SANTOS
SECRETÁRIA FINANCEIRA

JOSÉ GILVAN FREITAS
SECRETÁRIO DE CONTROLE INTERNO

PREFEITURA MUNICIPAL DE NOSSA SENHORA APARECIDA
 RELATÓRIO RESUMIDO DA EXECUÇÃO ORÇAMENTÁRIA
DEMONSTRATIVO DAS PARCERIAS PÚBLICO-PRIVADAS
 ORÇAMENTOS FISCAL E DA SEGURIDADE SOCIAL
 PERÍODO JULHO À AGOSTO 2017

RREO - Anexo 13 (Lei nº 11.079, de 30.12.2004, arts. 22, 25 e 28)

Em Reais

ESPECIFICAÇÃO	SALDO TOTAL EM 31 DE DEZEMBRO DO EXERCÍCIO ANTERIOR (a)	REGISTROS EFETUADOS EM <EXERCÍCIO>		SALDO TOTAL (c) = (a + b)
		No bimestre	Até o bimestre (b)	
TOTAL DE ATIVOS				
Direitos Futuros				
Ativos Contabilizados na SPE				
Contrapartida para Provisões de PPP				
TOTAL DE PASSIVOS (I)				
Obrigações Não Relacionadas a Serviços				
Contrapartida para Ativos da SPE				
Provisões de PPP				
GARANTIAS DE PPP (II)				
SALDO LÍQUIDO DE PASSIVOS DE PPP				
PASSIVOS CONTINGENTES				
Contraprestações Futuras				
Riscos Não Provisionados				
Outros Passivos Contingentes				
ATIVOS CONTINGENTES				
Serviços Futuros				
Outros Ativos Contingentes				

SEM MOVIMENTO

DESPESAS DE PPP	EXERCÍCIO ANTERIOR	EXERCÍCIO CORRENTE (EC)	<EC + 1>	<EC + 2>	<EC + 3>	<EC + 4>	<EC + 5>	<EC + 6>	<EC + 7>	<EC + 8>	<EC + 9>
Do Ente Federado											
Das Estatais Não-Dependentes											
TOTAL DAS DESPESAS											
RECEITA CORRENTE LÍQUIDA (RCL)											
TOTAL DAS DESPESAS / RCL (%)											

SEM MOVIMENTO

Nota:
 FONTE: Sistema: <Magnavel>; Unidade Responsável: <Município de Nossa Senhora Aparecida>; Emissão: <27/09/2017> às <15:39>.


 VERONICA SANTOS SOUSA DA SILVA
 PREFEITA MUNICIPAL


 WENDELL DA SILVA AMORIM MELO
 CONTADOR CRC/SE Nº 6186


 GILMARA SANTANA SANTOS
 SECRETÁRIA FINANÇAS


 JOSÉ GILVAN FREITAS
 SECRETÁRIO DE CONTROLE INTERNO

PREFEITURA MUNICIPAL DE NOSSA SENHORA APARECIDA
DEMONSTRATIVO SIMPLIFICADO DO RELATÓRIO RESUMIDO DA EXECUÇÃO ORÇAMENTÁRIA
 ORÇAMENTOS FISCAL E DA SEGURIDADE SOCIAL
 PERÍODO JULHO A AGOSTO 2017


RREO - Anexo XIV (LRF, Art. 48)	BALANÇO ORÇAMENTÁRIO	Até o Bimestre
RECEITAS		
Previsão Inicial		22.000.000,00
Previsão Atualizada		22.000.000,00
Receitas Realizadas		12.428.589,52
Deficit Orçamentário		6.807.637,44
Saldo de Exercícios Anteriores (Utilizados para Créditos Adicionais)		
DESPESAS		
Dotação Inicial		22.000.000,00
Créditos Adicionais		22.000.000,00
Dotação Atualizada		19.236.226,96
Despesas Empenhadas		11.542.008,86
Despesas Liquidadas		-6.807.637,44
Superávit Orçamentário		-6.807.637,44
DESPESAS POR FUNÇÃO/SUBFUNÇÃO		
Despesas Empenhadas		19.236.226,96
Despesas Liquidadas		11.542.008,86
RECEITA CORRENTE LÍQUIDA - RCL		
Receita Corrente Líquida		20.420.794,84
RECEITAS E DESPESAS DOS REGIMES DE PREVIDÊNCIA		
Regime Geral de Previdência Social		
Receitas Previdenciárias Realizadas(I)		
Despesas Previdenciárias Liquidadas(II)		
Resultado Previdenciário (III) = (I - II)		
Regime Próprio de Previdência dos Servidores		
Receitas Previdenciárias Realizadas(IV)		
Despesas Previdenciárias Liquidadas(V)		
Resultado Previdenciário (VI) = (IV - V)		








RESULTADOS NOMINAL E PRIMÁRIO		Meta Fixada no Anexo de Metas Fiscais da LDO (a)	Resultado Apurado Até o Bimestre (b)	% em Relação à Meta (b/a)
Resultado Nominal		850.000,00	409.868,21	0,48
Resultado Primário		5.233.091,00	1.094.649,61	0,21
RESTOS A PAGAR POR PODER E MINISTÉRIO PÚBLICO				
RESTOS A PAGAR PROCESSADOS	Inscrição		Cancelamento Até o Bimestre	Pagamento até o Bimestre
Poder Executivo	108.309,66	0,00	0,00	61.347,50
Poder Legislativo	108.309,66	0,00	0,00	61.347,50
Poder Judiciário	0,00	0,00	0,00	0,00
Ministério Público				
RESTOS A PAGAR NÃO-PROCESSADOS				
Poder Executivo	2.227.234,04	0,00	0,00	1.031.663,38
Poder Legislativo	2.227.234,04	0,00	0,00	1.031.663,38
Poder Judiciário	0,00	0,00	0,00	0,00
Ministério Público				
TOTAL	2.335.543,70	0,00	0,00	1.093.010,88
DESPESAS COM MANUTENÇÃO E DESENVOLVIMENTO DO ENSINO				
Mínimo Anual de <18% / 25%> das Receitas de Impostos na Manutenção e Desenvolvimento do Ensino	Valor Apurado Até o Bimestre	2.326.330,97	% Mínimo a Aplicar no Exercício	Limites Constitucionais Anuais
Mínimo Anual de 60% do FUNDEB na Remuneração do Magistério com Ensino Fundamental e Médio			<18% / 25%>	% Aplicado Até o Bimestre
Mínimo Anual de 60% do FUNDEB na Remuneração do Magistério com Educação Infantil e Ensino Fundamental			0,00	0,00
Complementação da União ao FUNDEB			0,60	0,91
			R\$4.500.000,00	0,00
RECEITAS DE OPERAÇÕES DE CRÉDITO E DESPESAS DE CAPITAL				
Receita de Operação de Crédito	Valor Apurado Até o Bimestre			Saldo não realizado
Despesa de Capital Líquida				
PROJEÇÃO ATUARIAL DOS REGIMES DE PREVIDÊNCIA				
	Exercício	10º Exercício	20º Exercício	35º Exercício
Regime Geral de Previdência Social				
Receitas Previdenciárias (I)	0,00	0,00	0,00	0,00
Despesas Previdenciárias (II)				
Resultado Previdenciário (III) = (I - II)				
Regime Próprio de Previdência dos Servidores				
Receitas Previdenciárias (IV)	0,00	0,00	0,00	0,00
Despesas Previdenciárias (V)				
Resultado Previdenciário (VI) = (IV - V)				

RECEITA DA ALIENAÇÃO DE ATIVOS E APLICAÇÃO DOS RECURSOS	Valor Apurado Até o Bimestre	Saldo a Realizar									
Receita de Capital Resultante da Alienação de Ativos Aplicação dos Recursos da Alienação de Ativos											
DESPESAS COM AÇÕES E SERVIÇOS PÚBLICOS DE SAÚDE Despesas com Ações e Serviços Públicos de Saúde executadas com recursos de impostos	<table border="1"> <thead> <tr> <th>Valor apurado Até o Bimestre</th> <th colspan="2">Limite Constitucional Anual</th> </tr> <tr> <td></td> <th>% Mínimo a Aplicar no Exercício</th> <th>% Aplicado Até o Bimestre</th> </tr> </thead> <tbody> <tr> <td>1.536.059,56</td> <td>0,15</td> <td>0,18</td> </tr> </tbody> </table>	Valor apurado Até o Bimestre	Limite Constitucional Anual			% Mínimo a Aplicar no Exercício	% Aplicado Até o Bimestre	1.536.059,56	0,15	0,18	
Valor apurado Até o Bimestre	Limite Constitucional Anual										
	% Mínimo a Aplicar no Exercício	% Aplicado Até o Bimestre									
1.536.059,56	0,15	0,18									
DESPESAS DE CARÁTER CONTINUADO DERIVADAS DE PPP Total das Despesas / RCL (%)	Valor Apurado no Exercício Corrente 0,00										


 VERÔNICA SANTOS SOUSA DA SILVA
 PREFEITA MUNICIPAL


 WENDELL DA SILVA AMORIM MELO
 CONTADOR CRC/SE Nº 6186


 GILMARÃ SANTANA SANTOS
 SECRETÁRIA FINANÇAS


 JOSÉ GILVAN FREITAS
 SECRETÁRIO DE CONTROLE INTERNO