



ESTADO DE SERGIPE
PREFEITURA MUNICIPAL DE NOSSA SENHORA APARECIDA

OFÍCIO N.º

NOSSA SENHORA APARECIDA /SE, 27 DE MARÇO DE 2020

Assunto: Encaminha declaração de publicação do RREO –1º Bimestre de 2020.

SENHOR PRESIDENTE,

Em atendimento ao art. 38, inciso XIV da Portaria Interministerial CGU/MF/MP 507/2011, encaminhamos a Declaração de Publicação do Relatório Resumido da Execução Orçamentária do Município de NOSSA SENHORA APARECIDA relativa ao PRIMEIRO bimestre do ano de 2020.

Atenciosamente,


VERÔNICA SANTOS SOUSA DA SILVA
PREFEITA MUNICIPAL
CPF: 591.433.045-91

Exmo. Sr.
Dr. LUIZ AUGUSTO CARVALHO RIBEIRO
DD. Conselheiro Presidente do Tribunal de Contas do Estado
Aracaju/SE



ESTADO DE SERGIPE
PREFEITURA MUNICIPAL DE NOSSA SENHORA APARECIDA

DECLARAÇÃO DE PUBLICAÇÃO DO RELATÓRIO RESUMIDO DA EXECUÇÃO ORÇAMENTÁRIA

Declaro, sob as penas da Lei, que o Relatório Resumido da Execução Orçamentária de todos os poderes e órgãos do Município de **NOSSA SENHORA APARECIDA**, relativo ao **PRIMEIRO** bimestre do ano de 2020, foi publicados com afixação no mural de avisos desta Prefeitura, nesta data e disponibilizados na internet em atendimento aos requisitos disposto nos arts. 52 e 53 da Lei Complementar nº 101, de 4 de maio de 2000.

NOSSA SENHORA APARECIDA, 27 de MARÇO de 2020

VERÔNICA SANTOS SOUSA DA SILVA
PREFEITA MUNICIPAL
CPF: 591.433.045-91

PREFEITURA MUNICIPAL DE NOSSA SENHORA APARECIDA
RELATÓRIO RESUMIDO DA EXECUÇÃO ORÇAMENTÁRIA
BALANÇO ORÇAMENTÁRIO
ORÇAMENTOS FISCAL E DA SEGURIDADE SOCIAL
PERÍODO DE REFERÊNCIA: JANEIRO A FEVEREIRO DE 2020

RECEITAS	PREVISÃO ATUALIZADA		RECEITAS REALIZADAS		Em Reais		
	PREVISÃO INICIAL	(a)	No Bimestre (b)	% (b/b)	Até o Bimestre (c)	% (c/a)	SALDO (a-c)
RECEITAS (EXCETO INTRA-ORÇAMENTÁRIAS) (I)							
RECEITAS CORRENTES	25.000.000,00	25.000.000,00	3.563.417,89	14%	3.563.417,89	14%	21.436.582,11
IMPOSTOS, TAXAS E CONTRIBUIÇÕES DE MELHORIA	23.877.000,00	23.877.000,00	3.563.417,89	15%	3.563.417,89	15%	20.313.582,11
Impostos	983.950,00	983.950,00	211.410,13	21%	211.410,13	21%	772.539,87
Taxas	923.950,00	923.950,00	196.364,14	21%	196.364,14	21%	727.585,86
Contribuição de Melhoria	60.000,00	60.000,00	15.045,99	25%	15.045,99	25%	44.954,01
Contribuições Sociais	0,00	0,00	0,00	#DIV/0!	0,00	#DIV/0!	0,00
Contribuições Econômicas	160.000,00	160.000,00	30.664,85	19%	30.664,85	19%	129.335,15
Contribuição para Custeio de Iluminação Pública	0,00	0,00	0,00	#DIV/0!	0,00	#DIV/0!	0,00
Contribuições para Entidades Privadas	0,00	0,00	0,00	#DIV/0!	0,00	#DIV/0!	0,00
RECEITA PATRIMONIAL	160.000,00	160.000,00	30.664,85	19%	30.664,85	19%	129.335,15
Exploração do Patrimônio Imobiliário	0,00	0,00	0,00	#DIV/0!	0,00	#DIV/0!	0,00
Valores Mobiliários	0,00	0,00	0,00	#DIV/0!	0,00	#DIV/0!	0,00
Delegação de Serviços Públicos mediante Concessão	0,00	0,00	0,00	#DIV/0!	0,00	#DIV/0!	0,00
Exploração de Recursos Naturais	0,00	0,00	0,00	#DIV/0!	0,00	#DIV/0!	0,00
Exploração de Patrimônio Intangível	0,00	0,00	0,00	#DIV/0!	0,00	#DIV/0!	0,00
Cessão de Direitos	0,00	0,00	0,00	#DIV/0!	0,00	#DIV/0!	0,00
Demais Receitas Patrimoniais	86.050,00	86.050,00	3.254,44	4%	3.254,44	4%	82.795,56
RECEITA AGROPECUÁRIA	0,00	0,00	0,00	#DIV/0!	0,00	#DIV/0!	0,00
Outras Receitas Agropecuárias	0,00	0,00	0,00	#DIV/0!	0,00	#DIV/0!	0,00
RECEITA INDUSTRIAL	0,00	0,00	0,00	#DIV/0!	0,00	#DIV/0!	0,00
Outras Receitas Industriais	0,00	0,00	0,00	#DIV/0!	0,00	#DIV/0!	0,00
RECEITA DE SERVIÇOS	0,00	0,00	0,00	#DIV/0!	0,00	#DIV/0!	0,00
Serviços Administrativos e Comerciais Gerais	0,00	0,00	0,00	#DIV/0!	0,00	#DIV/0!	0,00
Serviços Referente à Navegação e ao Transporte	0,00	0,00	0,00	#DIV/0!	0,00	#DIV/0!	0,00
Serviços e Atividades Referentes à Saúde	0,00	0,00	0,00	#DIV/0!	0,00	#DIV/0!	0,00
Serviços e Atividades Financeiras	0,00	0,00	0,00	#DIV/0!	0,00	#DIV/0!	0,00
Outros Serviços	0,00	0,00	0,00	#DIV/0!	0,00	#DIV/0!	0,00
TRANSFERÊNCIAS CORRENTES	22.597.000,00	22.597.000,00	3.314.520,96	15%	3.314.520,96	15%	19.282.479,04
Transferências da União e de suas Entidades	11.903.000,00	11.903.000,00	1.770.117,26	15%	1.770.117,26	15%	10.132.882,74
Transferências do Estado e suas Entidades	4.194.000,00	4.194.000,00	493.478,28	12%	493.478,28	12%	3.700.521,72
Transferências de Instituições Privadas	0,00	0,00	0,00	#DIV/0!	0,00	#DIV/0!	0,00
Transferências do Exterior	0,00	0,00	0,00	#DIV/0!	0,00	#DIV/0!	0,00
Transferências de Pessoas Físicas	0,00	0,00	0,00	#DIV/0!	0,00	#DIV/0!	0,00
Transferências de Outras Instituições Públicas	0,00	0,00	0,00	#DIV/0!	0,00	#DIV/0!	0,00
Transferências de Pessoas Físicas	6.500.000,00	6.500.000,00	1.050.925,42	16%	1.050.925,42	16%	5.449.074,58
Transferências Provenientes de Depósitos não Ident.	0,00	0,00	0,00	#DIV/0!	0,00	#DIV/0!	0,00
OUTRAS RECEITAS CORRENTES	0,00	0,00	0,00	#DIV/0!	0,00	#DIV/0!	0,00
Multas Administrativas, Contratuais e Judiciais	50.000,00	50.000,00	3.567,51	7%	3.567,51	7%	46.432,49
Indenizações e Restituições	0,00	0,00	0,00	#DIV/0!	0,00	#DIV/0!	0,00
Bens, Direitos e Valores Incorporados ao Patrimônio	0,00	0,00	0,00	#DIV/0!	0,00	#DIV/0!	0,00
Demais Receitas Correntes	50.000,00	50.000,00	3.567,51	7%	3.567,51	7%	46.432,49

RREO - Anexo 1 (LRF, Art. 52, inciso I, alíneas "a" e "b" do inciso II e §1º)

Bruno

[Handwritten signature]

DESPESAS	DOTAÇÃO INICIAL (d)	DOTAÇÃO ATUALIZADA (f)	DESPESAS EMPENHADAS (g)		SALDO (F-g)	DESPESAS LIQUIDADAS (h)		SALDO (F-h)	DESPESAS PAGAS ATÉ O BIMESTRE (i)	INSCRITAS EM RESTOS A PAGAR NÃO PROCESSADOS¹ (g-h)¹
			No Bimestre	Até o Bimestre		No Bimestre	Até o Bimestre			
			(g)	(g)		(h)	(h)			
DESPESAS (EXCETO INTRA-ORÇAMENTARIAS) (VIII)	25.000.000,00	25.000.000,00	18.672.352,18	18.672.352,18	6.327.647,82	2.764.861,01	2.764.861,01	22.235.138,99	2.685.086,93	15.907.491,17
DESPESAS CORRENTES	22.211.450,00	22.542.820,01	17.689.617,49	17.689.617,49	4.853.202,52	2.588.157,82	2.588.157,82	19.954.662,19	2.508.703,74	15.101.459,67
PESSOAL E ENCARGOS SOCIAIS	14.031.550,00	13.694.338,35	12.104.962,93	12.104.962,93	1.589.375,42	1.994.516,47	1.994.516,47	11.699.821,88	1.994.516,20	10.110.446,46
JUROS E ENCARGOS DA DÍVIDA	1.000,00	1.000,00	0,00	0,00	1.000,00	0,00	0,00	1.000,00	0,00	0,00
OUTRAS DESPESAS CORRENTES	8.178.900,00	8.847.481,66	5.584.654,56	5.584.654,56	3.262.827,10	593.641,35	593.641,35	8.253.840,31	514.187,54	4.991.013,21
DESPESAS DE CAPITAL	2.672.950,00	2.341.579,99	982.734,69	982.734,69	1.358.845,30	176.703,19	176.703,19	2.164.876,80	176.383,19	806.031,50
INVESTIMENTOS	2.067.450,00	1.409.312,77	110.356,67	110.356,67	1.298.956,10	93.256,67	93.256,67	1.316.056,10	92.936,67	17.100,00
INVERSÕES FINANCEIRAS	1.000,00	1.000,00	0,00	0,00	1.000,00	0,00	0,00	1.000,00	0,00	0,00
AMORTIZAÇÃO DA DÍVIDA	604.500,00	931.267,22	872.378,02	872.378,02	58.889,20	83.446,52	83.446,52	847.820,70	83.446,52	788.931,50
RESERVA DE CONTINGÊNCIA	115.600,00	115.600,00	0,00	0,00	115.600,00	0,00	0,00	115.600,00	0,00	0,00
DESPESAS (INTRA-ORÇAMENTARIAS) (IX)	0,00	0,00	0,00	0,00	0,00	0,00	0,00	0,00	0,00	0,00
SUBTOTAL DAS DESPESAS (X) = (VIII + IX)	25.000.000,00	25.000.000,00	18.672.352,18	18.672.352,18	6.327.647,82	2.764.861,01	2.764.861,01	22.235.138,99	2.685.086,93	15.907.491,17
AMORTIZAÇÃO DA DIV. / REFINANCIAMENTO (XI)	0,00	0,00	0,00	0,00	0,00	0,00	0,00	0,00	0,00	0,00
Amortização da Dívida Interna	0,00	0,00	0,00	0,00	0,00	0,00	0,00	0,00	0,00	0,00
Dívida Mobiliária	0,00	0,00	0,00	0,00	0,00	0,00	0,00	0,00	0,00	0,00
Outras Dívidas	0,00	0,00	0,00	0,00	0,00	0,00	0,00	0,00	0,00	0,00
Amortização da Dívida Externa	0,00	0,00	0,00	0,00	0,00	0,00	0,00	0,00	0,00	0,00
Dívida Mobiliária	0,00	0,00	0,00	0,00	0,00	0,00	0,00	0,00	0,00	0,00
Outras Dívidas	0,00	0,00	0,00	0,00	0,00	0,00	0,00	0,00	0,00	0,00
SUBTOTAL C/ REFINANCIAMENTO (XII) = (XI + XII)	0,00	0,00	0,00	0,00	0,00	0,00	0,00	0,00	0,00	0,00
SUPERÁVIT (XIII)	0,00	0,00	0,00	0,00	0,00	0,00	0,00	0,00	0,00	0,00
TOTAL (XIV) = (XII + XIII)	25.000.000,00	25.000.000,00	18.672.352,18	18.672.352,18	6.327.647,82	2.764.861,01	2.764.861,01	22.235.138,99	2.685.086,93	15.907.491,17

PNTE: Sistema: <IMAQP>, Unidade Responsável: <Prefeitura Municipal de Nova Serrinha>, Emissão: <16/03/2020>.

¹ Essa coluna poderá ser apresentada somente no último bimestre


VERÔNICA SANTOS SOUSA DA SILVA
PREFEITA MUNICIPAL


GILMARA SANTANA SANTOS
SECRETARIA FINANCEIRA


BIANCA SECUNDO GOIS
CONTADORA CRC/SE Nº 5.855


JOSE SYLVAN FREITAS
SECRETARIO DE CONTROLE INTERNO

PREFEITURA MUNICIPAL DE NOSSA SENHORA APARECIDA
RELATÓRIO RESUMIDO DA EXECUÇÃO ORÇAMENTÁRIA
DEMONSTRATIVO DA EXECUÇÃO DAS DESPESAS POR FUNÇÃO/SUBFUNÇÃO
ORÇAMENTOS FISCAL E DA SEGURIDADE SOCIAL
PERÍODO DE REFERÊNCIA: JANEIRO A FEVEREIRO DE 2020

RREO - Anexo 2 (LRF, Art. 52, inciso II, alínea "c")

FUNÇÃO/SUBFUNÇÃO	DOTAÇÃO INICIAL	DOTAÇÃO ATUALIZADA	DESPESAS EMPENHADAS			SALDO e = (a-b)	DESPESAS LIQUIDADAS			SALDO e = (a-d)	Em Reais INSCRITAS EM RESTOS A PAGAR NÃO PROCESSADOS ¹ (b-d)		
			No Bimestre	Até o Bimestre (b)	%		(b/total b)	No Bimestre	Até o Bimestre (d)			%	(d/total d)
DESPESAS (EXCETO INTRA-ORÇAMENTÁRIAS) (1)	25.000.000,00	25.000.000,00	18.672.352,18	18.672.352,18	100%	6.327.647,82	2.764.861,01	2.764.861,01	100%	22.235.138,99	15.907.491,17		
LEGISLATIVA	1.200.000,00	1.200.000,00	930.295,08	930.295,08	5%	269.704,92	143.287,66	143.287,66	5%	1.056.712,34	787.007,42		
Ação Legislativa			930.295,08	930.295,08	0%	-	-	-	0%	-	-		
Controle Externo			-	-	0%	-	-	-	0%	-	-		
Demais Subfunções			-	-	0%	-	-	-	0%	-	-		
JUDICIÁRIA	640.000,00	654.396,15	210.969,03	210.969,03	1%	443.427,12	117.682,59	117.682,59	4%	536.713,56	93.286,44		
Ação Judiciária			210.969,03	210.969,03	0%	-	-	-	0%	-	-		
Defesa do Interesse Público no Processo Judiciário			210.969,03	210.969,03	0%	-	-	-	0%	-	-		
Demais Subfunções			-	-	0%	-	-	-	0%	-	-		
ESSENCIAL A JUSTIÇA	-	-	-	-	0%	-	-	-	0%	-	-		
Defesa da Ordem Jurídica			-	-	0%	-	-	-	0%	-	-		
Representação Judicial e Extrajudicial			-	-	0%	-	-	-	0%	-	-		
Demais Subfunções			-	-	0%	-	-	-	0%	-	-		
ADMINISTRAÇÃO	3.009.350,00	3.066.873,81	2.396.757,90	2.396.757,90	13%	670.115,91	396.617,42	396.617,42	14%	2.670.256,39	2.000.140,48		
Planejamento e Orçamento			-	-	0%	-	-	-	0%	-	-		
Administração Geral			491.566,07	491.566,07	3%	96.053,93	73.724,22	73.724,22	3%	513.895,78	417.841,85		
Administração Financeira			1.795.541,83	1.795.541,83	10%	552.311,98	305.819,46	305.819,46	11%	2.042.034,35	1.489.722,37		
Controle Interno			109.650,00	109.650,00	1%	10.650,00	17.073,74	17.073,74	1%	103.226,26	92.576,26		
Normatização e Fiscalização			-	-	0%	-	-	-	0%	-	-		
Tecnologia da Informação			-	-	0%	-	-	-	0%	-	-		
Ordenamento Territorial			-	-	0%	-	-	-	0%	-	-		
Formação de Recursos Humanos			-	-	0%	-	-	-	0%	-	-		
Administração de Receitas			-	-	0%	-	-	-	0%	-	-		
Administração de Concessões			-	-	0%	-	-	-	0%	-	-		
Comunicação Social			-	-	0%	-	-	-	0%	-	-		
Demais Subfunções			-	-	0%	-	-	-	0%	-	-		
DEFESA NACIONAL	6.000,00	6.000,00	-	-	0%	6.000,00	-	-	0%	6.000,00	-		
Defesa Aérea			-	-	0%	-	-	-	0%	-	-		
Defesa Naval			-	-	0%	-	-	-	0%	-	-		
Defesa Terrestre			-	-	0%	-	-	-	0%	-	-		
Demais Subfunções			-	-	0%	-	-	-	0%	-	-		
SEGURANÇA PÚBLICA	3.000,00	3.000,00	-	-	0%	3.000,00	-	-	0%	3.000,00	-		
Policinamento			-	-	0%	-	-	-	0%	-	-		
Defesa Civil			-	-	0%	-	-	-	0%	-	-		
Informação e Inteligência			-	-	0%	-	-	-	0%	-	-		
Demais Subfunções			-	-	0%	-	-	-	0%	-	-		
RELAÇÕES EXTERIORES	-	-	-	-	0%	-	-	-	0%	-	-		
Relações Diplomáticas			-	-	0%	-	-	-	0%	-	-		
Cooperação Internacional			-	-	0%	-	-	-	0%	-	-		
Demais Subfunções			-	-	0%	-	-	-	0%	-	-		
ASSISTÊNCIA SOCIAL	1.655.700,00	1.655.700,00	914.927,16	914.927,16	5%	740.772,84	104.919,70	104.919,70	4%	1.550.780,30	810.007,46		
Assistência ao Idoso			-	-	0%	-	-	-	0%	-	-		
Assistência ao Portador de Deficiência			-	-	0%	-	-	-	0%	-	-		
Assistência à Criança e ao Adolescente			163.386,45	163.386,45	1%	37.617,55	21.008,61	21.008,61	1%	179.995,39	142.377,84		
Assistência Comunitária			447.380,71	447.380,71	2%	531.351,00	42.437,03	42.437,03	2%	936.294,68	404.943,68		
Demais Subfunções			304.160,00	304.160,00	2%	169.804,29	41.474,06	41.474,06	2%	432.490,23	262.685,94		

Anexo 2 - Função e Subfunção

Bran

[Handwritten Signature]

PREFEITURA MUNICIPAL DE NOSSA SENHORA APARECIDA
RELATÓRIO RESUMIDO DA EXECUÇÃO ORÇAMENTÁRIA
DEMONSTRATIVO DA RECEITA CORRENTE LÍQUIDA
ORÇAMENTOS FISCAL E DA SEGURIDADE SOCIAL
PERÍODO DE REFERÊNCIA: JANEIRO A FEVEREIRO DE 2020

ESPECIFICAÇÃO	EVOLUÇÃO DA RECEITA REALIZADA NOS ÚLTIMOS 12 MÊSES												TOTAL (ÚLTIMOS 12 MÊSES)	PREVISÃO ATUALIZADA
	MARÇO	ABRIL	MAIO	JUNHO	JULHO	AGOSTO	SETEMBRO	OUTUBRO	NOVEMBRO	DEZEMBRO	JANEIRO	FEVEREIRO		
RECEITAS CORRENTES (I)	1.730.981,65	1.665.296,35	1.981.726,85	1.676.199,54	2.166.346,16	1.680.261,66	1.636.383,19	1.681.558,64	1.845.152,42	3.267.185,08	1.849.492,61	2.210.343,44	23.390.927,59	26.840.000,00
Impostos, Taxas e Contribuições de Melhoria	89.151,14	67.733,01	106.388,87	86.813,28	112.414,83	100.791,22	148.587,79	124.790,27	61.773,09	124.758,80	132.579,14	78.830,99	1.228.612,63	983.950,00
IPTU	9.650,07	2.049,60	9.581,50	5.661,41	734,30	21,51	706,42	319,38	350,50	868,07	314,94	729,62	30.944,36	25.000,00
ISS	42.901,00	18.882,57	37.545,49	42.009,36	47.406,84	61.492,66	116.297,60	69.914,46	18.847,20	69.873,24	61.146,81	24.781,03	611.158,26	418.950,00
ITBI	5.360,00	6.656,00	3.330,00	2.560,00	20.500,00	500,00	500,00	12.764,00	1.156,00	8.614,00	15.618,00	5.040,00	82.098,00	60.000,00
IRRF	25.116,89	36.520,93	40.200,32	32.945,86	40.840,44	35.163,12	25.652,36	38.846,49	37.800,84	42.102,32	51.384,27	37.349,47	443.923,31	420.000,00
Outros Impostos, Taxas e Contribuições de Melhoria	6.123,18	3.623,91	9.731,56	3.576,65	2.933,25	4.156,95	5.431,41	2.945,94	3.618,55	3.301,27	4.115,12	10.930,87	60.488,76	60.000,00
Receita de Contribuições	13.286,65	13.695,67	13.746,14	13.746,14	28.168,57	12.473,86	24.867,19	26.203,33	24.867,19	13.533,69	15.371,15	15.293,70	176.639,95	160.000,00
Receita Patrimonial	5.281,69	5.607,47	5.195,42	4.153,15	4.596,33	3.089,84	2.455,87	3.040,69	2.876,89	2.334,07	3.042,01	15.293,70	56.161,13	86.050,00
Receita Industrial	-	-	-	-	-	-	-	-	-	-	-	-	-	-
Receita de Serviços	-	-	-	-	-	-	-	-	-	-	-	-	-	-
Transferências Correntes	1.619.965,24	1.577.750,47	1.862.119,83	1.549.839,34	2.016.880,34	1.576.380,60	1.460.428,44	1.527.524,35	1.755.641,25	3.107.997,77	1.699.580,31	2.897.357,54	21.851.385,48	25.560.000,00
Cota-Parte do FPM	671.871,96	655.485,06	841.200,85	662.612,06	906.119,50	661.405,66	588.746,41	542.019,36	735.597,84	1.254.072,86	743.716,33	1.074.636,90	9.337.486,59	10.000.000,00
Cota-Parte do ICMS	260.040,13	291.922,90	246.300,53	241.046,86	271.830,69	277.085,81	241.394,55	310.598,84	276.218,89	414.986,36	281.996,78	275.432,55	3.388.854,89	4.500.000,00
Cota-Parte do IPVA	40.348,93	11.796,47	18.701,28	16.100,14	15.942,70	21.328,58	21.693,26	27.918,15	25.969,01	16.904,53	10.173,22	25.141,99	252.018,26	300.000,00
Cota-Parte do ITR	156,36	171,15	34,57	8,75	93,51	47,02	856,27	1.588,80	251,93	1.375,09	12,22	114,19	4.709,86	5.000,00
Cota-Parte do IPTU	167,35	187,04	187,04	187,04	187,04	167,35	187,04	187,04	187,04	187,04	158,05	128,42	2.117,49	5.000,00
Transferências da LC 87/1996	-	-	-	-	-	-	-	-	-	-	-	-	-	5.000,00
Transferências do FUNDEB	439.199,59	397.239,53	505.347,61	401.176,64	383.530,83	424.995,34	376.844,70	400.853,87	449.824,40	517.586,60	502.145,88	548.779,54	5.347.123,53	6.500.000,00
Outras Transferências Correntes	208.180,92	220.948,32	250.347,95	228.707,85	439.176,07	191.751,04	230.704,21	244.359,29	267.592,14	902.885,29	161.297,83	173.123,95	3.519.074,86	4.245.000,00
Outras Receitas Correntes	3.296,93	509,73	276,59	35.393,77	4.285,99	-	12.327,23	-	-	18.560,65	-	3.567,51	78.128,40	50.000,00
DEDUÇÕES (II)	194.516,90	191.912,47	221.435,29	184.059,19	166.630,93	192.129,30	170.761,74	176.854,17	207.925,82	263.073,83	207.229,77	275.107,12	2.451.336,53	2.963.000,00
Dedução do FUNDEB	194.516,90	191.912,47	221.435,29	184.059,19	166.630,93	192.129,30	170.761,74	176.854,17	207.925,82	263.073,83	207.229,77	275.107,12	2.451.336,53	2.963.000,00
RCL (III) = (I - II)	1.536.464,75	1.473.383,88	1.760.291,56	1.492.140,35	1.999.715,23	1.488.132,36	1.465.621,45	1.508.004,47	1.637.236,60	3.004.111,25	1.642.262,84	1.935.236,32	20.939.591,06	23.877.000,00
(*) Transferências obrigatórias da União relativas às emendas individuais (art. 166-A, § 1º, da CF) (IV)	-	-	-	-	-	-	-	-	-	-	-	-	-	-
RECEITA CORRENTE LÍQUIDA AJUSTADA PARA CÁLCULO DOS LIMITES DE ENDIVIDAMENTO (V) = (III - IV)	1.536.464,75	1.473.383,88	1.760.291,56	1.492.140,35	1.999.715,23	1.488.132,36	1.465.621,45	1.508.004,47	1.637.236,60	3.004.111,25	1.642.262,84	1.935.236,32	20.939.591,06	23.877.000,00
(*) Transferências obrigatórias da União relativas às emendas de bancada (art. 166, § 1º, da CF) (V)	-	-	-	-	-	-	-	-	-	-	-	-	-	-
RECEITA CORRENTE LÍQUIDA AJUSTADA PARA CÁLCULO DOS LIMITES DA DESPESA COM PESSOAL (VI) = (V - IV)	1.536.464,75	1.473.383,88	1.760.291,56	1.492.140,35	1.999.715,23	1.488.132,36	1.465.621,45	1.508.004,47	1.637.236,60	3.004.111,25	1.642.262,84	1.935.236,32	20.939.591,06	23.877.000,00

FONTE: Sistema "SIAOPO" - Unidade Responsável: Prefeitura Municipal de Nossa Senhora Aparecida - Entidade - 6/003/2020.


VERÔNICA LOPES SOUSA DA SILVA
PREFEITA MUNICIPAL


JULIANA SANTANA SANTOS
SECRETARIA FINANÇAS


GILVAN FREITAS
SECRETÁRIO DE CONTROLE INTERNO


BIANCA SECUNDO GOIS
CONTADORIA CRFSE Nº 5.855

PREFEITURA MUNICIPAL DE NOSSA SENHORA APARECIDA
 RELATÓRIO RESUMIDO DA EXECUÇÃO ORÇAMENTÁRIA
DEMONSTRATIVO DAS RECEITAS E DESPESAS PREVIDENCIÁRIAS DO REGIME PRÓPRIO DE PREVIDÊNCIA DOS SERVIDORES
 ORÇAMENTO DA SEGURIDADE SOCIAL
 PERÍODO DE REFERÊNCIA: JANEIRO A FEVEREIRO DE 2020

RREO - Anexo 4 (LRF, Art. 53, inciso II)

RECEITAS	PREVISÃO INICIAL	PREVISÃO ATUALIZADA	RECEITAS REALIZADAS		Em Reais
			Até o Bimestre/ <Exercício>	Até o Bimestre/ <Exercício Anterior>	
RECEITAS CORRENTES (I)					
Receita de Contribuições dos Segurados					
Pessoal Civil					
Ativo					
Inativo					
Pensionista					
Pessoal Militar					
Ativo					
Inativo					
Militar					
Outras Receitas de Contribuições					
Receita Patrimonial					
Receitas Imobiliárias					
Receitas de Valores Mobiliários					
Outras Receitas Patrimoniais					
Receita de Serviços					
Outras Receitas Correntes					
Compensação Previdenciária do RGPS para o RPPS					
Demais Receitas Correntes					
RECEITAS DE CAPITAL (II)					
Alienação de Bens, Direitos e Ativos					
Amortização de Empréstimos					
Outras Receitas de Capital					
TOTAL DAS RECEITAS PREVIDENCIÁRIAS RPPS - (III) = (I + II)					

SEM MOVIMENTO

Bruin




DESPESAS PREVIDENCIÁRIAS - RPPS	DOTAÇÃO INICIAL	DOTAÇÃO ATUALIZADA	DESPESAS EMPENHADAS		DESPESAS LIQUIDADAS		INSCRITAS EM RESTOS A PAGAR NÃO PROCESSADOS	
			Até o Bimestre/ <Exercício>	Até o Bimestre/ <Exercício Anterior>	Até o Bimestre/ <Exercício>	Até o Bimestre/ <Exercício Anterior>	Em <Exercício>	Em <Exercício Anterior>
ADMINISTRAÇÃO (IV)								
Despesas Correntes								
Despesas de Capital								
PREVIDÊNCIA (V)								
Pessoal Civil								
Aposentadorias								
Pensões								
Outros Benefícios Previdenciários								
Pessoal Militar								
Reformas								
Pensões								
Outros Benefícios Previdenciários								
Outras Despesas Previdenciárias								
Compensação Previdenciária do RPPS para o RGPS								
Demais Despesas Previdenciárias								
TOTAL DAS DESPESAS PREVIDENCIÁRIAS RPPS (VI) = (IV + V)								
RESULTADO PREVIDENCIÁRIO (VII) = (III - VI)								
RECURSO RPPS ARRECADADOS EM EXERCÍCIO								
VALOR								
RESERVA ORÇAMENTÁRIA DO RPPS								
VALOR								
APORTES DE RECURSOS PARA O PLANO PREVIDENCIÁRIO DO RPPS								
Plano de Amortização - Contribuição Patronal Suplementar								
Plano de Amortização - Aporte Periódico de Valores Predefinidos								
Outros Aportes para o RPPS								
Recursos para Cobertura de Déficit Financeiro								
BENS E DIREITOS DO RGPS								
Caixa								
Bancos Conta Movimento								
Investimentos e Aplicações								
Outros Bens e Direitos								

SEM MOVIMENTO

Braun

[Assinatura]

[Assinatura]

RECEITAS PREVIDENCIÁRIAS - RPPS	PREVISÃO INICIAL	PREVISÃO ATUALIZADA	RECEITAS REALIZADAS	
			Até o Bimestre/ <Exercício>	Até o Bimestre/ <Exercício Anterior>
RECEITAS CORRENTES (VIII) Receita de Contribuições dos Segurados Civil Ativo Inativo Pensionista Militar Ativo Inativo Pensionista Receita de Contribuições Patronais Civil Ativo Inativo Pensionista Militar Ativo Inativo Pensionista Em Regime de Parcelamento de Débitos Receita Patrimonial Receitas Imobiliárias Receitas de Valores Mobiliários Outras Receitas Patrimoniais Receita de Serviços Outras Receitas Correntes Compensação Previdenciária do RGPS para o RPPS Demais Receitas Correntes RECEITAS DE CAPITAL (IX) Alienação de Bens, Direitos e Ativos Amortização de Empréstimos Outras Receitas de Capital RECEITAS DE CAPITAL (IX) Alienação de Bens Amortização de Empréstimos Outras Receitas de Capital				
TOTAL DAS RECEITAS PREVIDENCIÁRIAS RPPS - (X) = (VIII + IX)				

SEM MOVIMENTO

Bruin





DESPESAS PREVIDENCIÁRIAS - RPPS	DOTAÇÃO INICIAL	DOTAÇÃO ATUALIZADA	DESPESAS EMPENHADAS		DESPESAS LIQUIDADAS		INSCRITAS EM RESTOS A PAGAR NÃO	
			Até o Bimestre/ <Exercício>	Até o Bimestre/ <Exercício Anterior>	Até o Bimestre/ <Exercício>	Até o Bimestre/ <Exercício Anterior>	Em <Exercício>	Em <Exercício Anterior>
ADMINISTRAÇÃO (XI)								
Despesas Correntes								
Despesas de Capital								
PREVIDÊNCIA (XII)								
Benefícios - Civil								
Aposentadorias								
Pensões								
Outros Benefícios Previdenciários								
Benefícios - Militar								
Reformas								
Pensões								
Outros Benefícios Previdenciários								
Outras Despesas Previdenciárias								
Compensação Previdenciária do RPPS para o RGPS								
Demais Despesas Previdenciárias								
TOTAL DAS DESPESAS PREVIDENCIÁRIAS (XIII) = (XI + XII)								
RESULTADO PREVIDENCIÁRIO (XIV) = (X-XIII)								

SEM MOVIMENTO

APORTES DE RECURSOS PARA O PLANO FINANCEIRO DO RPPS	APORTES REALIZADOS
Recursos para Cobertura de Insuficiências Financeiras	
Recursos para Formação de Reserva	

FONTE: Sistema: <IMAQ>, Unidade Responsável: <Prefeitura Municipal de Nossa Senhora Aparecida>, Emissão: <16/03/2020>.


 VERÔNICA SANTOS SOUSA DA SILVA
 PREFEITA MUNICIPAL


 GILMARA SANTANA SANTOS
 SECRETÁRIA FINANÇAS


 BIANCA SECUNDO GOIS
 CONTADOR CRC/SE Nº 5.855


 JOSÉ GILVAN FREITAS
 SECRETÁRIO DE CONTROLE INTERNO

PREFEITURA MUNICIPAL DE NOSSA SENHORA APARECIDA
 RELATÓRIO RESUMIDO DA EXECUÇÃO ORÇAMENTÁRIA
DEMONSTRATIVO DO RESULTADO PRIMÁRIO E NOMINAL
 ORÇAMENTOS FISCAL E DA SEGURIDADE SOCIAL
 PERÍODO DE REFERÊNCIA: JANEIRO A FEVEREIRO DE 2020

RRFO - ANEXO 6 (LRF, art 53, inciso III)		RECEITAS REALIZADAS		Em reais
RECEITAS PRIMÁRIAS		Até o Bimestre		(a)
RECEITAS ATUALIZADA				
RECEITAS CORRENTES (I)				4.045.754,78
Receitas Tributárias		26.835.000,00		211.410,13
IPTU		983.950,00		1.044,56
ISS		25.000,00		85.927,84
ITBI		418.950,00		20.658,00
IRRF		60.000,00		88.733,74
Outras Receitas Tributárias		420.000,00		15.045,99
Receitas de Contribuições		60.000,00		30.664,85
Outras Receitas de Contribuições		160.000,00		30.664,85
Receita Patrimonial		86.050,00		3.254,44
Outras Receita Patrimonial		86.050,00		3.254,44
Aplicações Financeiras (II)		25.555.000,00		3.796.857,85
Transferências Correntes		10.000.000,00		1.818.353,23
Cota-Parte do FPM		4.500.000,00		557.429,33
Cota-Parte do ICMS		300.000,00		35.315,21
Cota-Parte do IPVA		5.000,00		126,41
Cota-Parte ITR		5.000,00		-
Transferência da LC 87/96		6.500.000,00		1.050.925,42
Transferência da LC 61/89		4.245.000,00		334.708,25
Transferência do FUNDEB		50.000,00		3.567,51
Outras Transferências Correntes		50.000,00		3.567,51
Demais Receitas Correntes		50.000,00		3.567,51
Outras Receitas Financeiras (III)		50.000,00		3.567,51
Receitas Correntes Restantes		50.000,00		3.567,51
RECEITAS PRIMÁRIAS CORRENTES (IV) = (I-II-III)		26.748.950,00		4.042.500,34
RECEITAS DE CAPITAL (V)		1.123.000,00		-
Operações de Crédito (VI)		3.000,00		-
Amortização de Empréstimos (VII)		3.000,00		-
Alienação de Bens		3.000,00		-
Receitas de Alienação de Investimentos Temporários (VIII)		1.120.000,00		-
Receita de Alienação de Investimentos Permanentes (IX)		1.120.000,00		-
Outras Aliações de Bens		1.120.000,00		-
Transferências de Capital		1.120.000,00		-
Convênios		1.120.000,00		-
Outras Transferências de Capital		-		-
Outras Receitas de Capital		-		-
Outras Receitas de Capital Não Primárias (X)		-		-
Outras Receitas de Capital Primária		-		-
RECEITAS PRIMÁRIAS DE CAPITAL (XI) = (V-VI-VII-VIII-IX-X)		1.123.000,00		4.042.500,34
RECEITA PRIMÁRIA TOTAL (XII) = (IV+XI)		27.871.950,00		4.042.500,34

Bruce

[Handwritten signature]

DESPESAS PRIMÁRIAS	DOTAÇÃO ATUALIZADA	ATÉ O BIMESTRE					RESTOS A PAGAR NÃO PROCESSADOS	
		DESPESAS EMPENHADAS	DESPESAS LIQUIDADAS	DESPESAS PAGAS (a)	RESTOS A PAGAR PROCESSADOS PAGOS (b)	LIQUIDADOS	PAGOS	(c)
DESPESAS CORRENTES (XIII)	22.542.820,01	17.689.617,49	2.588.157,82	2.508.703,74	452.010,93	435.189,35	423.845,35	
Pessoal e Encargos Sociais	13.694.338,35	12.104.962,93	1.994.516,47	1.994.516,20	-	250.298,44	250.298,44	
Juros e Encargos da Dívida (XIV)	1.000,00	-	-	-	-	-	-	
Outras Despesas Correntes	8.847.481,66	5.584.654,56	593.641,35	514.187,54	452.010,93	184.890,91	173.546,91	
DESPESAS PRIMÁRIAS CORRENTES (XV) = (XIII - XIV)	22.541.820,01	17.689.617,49	2.588.157,82	2.508.703,74	452.010,93	435.189,35	423.845,35	
DESPESAS DE CAPITAL (XVI)	2.341.579,99	982.734,69	176.703,19	176.383,19	1.900,00	-	-	
Investimentos	1.409.312,77	110.356,67	93.256,67	92.936,67	1.900,00	-	-	
Inversões Financeiras	1.000,00	-	-	-	-	-	-	
Concessão de Empréstimos e Financiamentos (XVII)	-	-	-	-	-	-	-	
Aquisição de Título de Capital já Integralizado (XVIII)	-	-	-	-	-	-	-	
Aquisição de Título de Crédito (XIX)	-	-	-	-	-	-	-	
Demais Inversões Financeiras	1.000,00	-	-	-	-	-	-	
Amortização da Dívida (XX)	931.267,22	872.378,02	83.446,52	83.446,52	-	-	-	
DESPESAS PRIMÁRIAS DE CAPITAL (XXI) = (XVI - XVII - XVIII - XIX - XX)	1.410.312,77	110.356,67	93.256,67	92.936,67	1.900,00	-	-	
RESERVA DE CONTINGÊNCIA (XXII)	115.600,00	-	-	-	-	-	-	
DESPESA PRIMÁRIA TOTAL (XXIII) = (XV + XXI + XXII)	24.067.732,78	17.799.974,16	2.681.414,49	2.601.640,41	453.910,93	435.189,35	423.845,35	

563.103,65

RESULTADO PRIMÁRIO (XXIV) = (XIIIa - (XXIIIa + XXIIIb + XXIIIc))

META FISCAL PARA O RESULTADO PRIMÁRIO	VALOR CORRENTE
Meta fixada no Anexo de Metas Fiscais da LDO para o exercício de referência	200.000,00

JUROS NOMINAIS	VALOR INCORRIDO
JUROS, ENCARGOS E VARIAÇÕES MONETÁRIAS ATIVOS (XXV)	-
JUROS, ENCARGOS E VARIAÇÕES MONETÁRIAS PASSIVOS (XXVI)	-
RESULTADO NOMINAL - Activa da Linha (XXVII) = XXIV + (XXV - XXVI)	563.103,65

META FISCAL PARA O RESULTADO NOMINAL	VALOR CORRENTE
Meta fixada no Anexo de Metas Fiscais da LDO para o exercício de referência	2.500.000,00

CÁLCULO DO RESULTADO NOMINAL	SALDO	
	Em 31/Dez/Exercício Anterior > (a)	Até o <Bimestre> (b)
DÍVIDA CONSOLIDADA (XXVIII)	16.417.901,85	15.538.916,23
DEDUÇÕES (XXIX)	3.362.589,75	3.524.668,20
Disponibilidade de Caixa	3.362.589,75	3.524.668,20
Disponibilidade de Caixa Bruta	3.103.399,12	3.488.508,78
(-) Restos a Pagar Processados (XXX)	259.190,63	36.159,42
Demais Haveres Financeiros	-	-
DÍVIDA CONSOLIDADA LÍQUIDA (XXXI) = (XXVIII - XXXI)	13.055.312,10	12.014.248,03
RESULTADO NOMINAL - Abaixo da Linha (XXXII) = (XXXIa - XXXIb)	1.041.064,07	-

AJUSTE METODOLÓGICO	Até o <Bimestre>
VARIÇÃO SALDO RPP = (XXXIII) = (XXXa - XXXb)	223.031,21
RECHTA DE ALIENAÇÃO DE INVESTIMENTOS PERMANENTES (IX)	
PASSIVOS RECONHECIDOS NA DC (XXXIV)	
VARIÇÃO CAMBIAL (XXXV)	
PAGAMENTO DE PRECATORIOS INTEGRANTE DA DC (XXXVI)	
OUTROS AJUSTES (XXXVII)	
RESULTADO NOMINAL AJUSTADO - Abaixo da Linha (XXXVIII) = (XXXII - XXXIII - IX + XXXIV + XXXV - XXXVI + XXXVII)	818.032,86
RESULTADO PRIMÁRIO - Abaixo da Linha (XXXIX) = XXXVIII - (XXV - XXVI)	818.032,86

INFORMAÇÕES ADICIONAIS	PREVISÃO ORÇAMENTÁRIA
SALDO DE EXERCÍCIOS ANTERIORES	
Recursos Arrecadados em Exercícios Anteriores - RPPS	
Superávit Financeiro Utilizado para Abertura e Reabertura de Créditos Adicionais	
RESERVA ORÇAMENTÁRIA DO RPPS	

FONTE: Sistema: <IMAQ>, Unidade Responsável: <Prefeitura Municipal de Nossa Senhora Aparecida>, Emissão: <16/03/2020>.


VERÔNICA SANTOS SOUSA DA SILVA
PREFEITA MUNICIPAL


GILMARA SANTANA SANTOS
SECRETÁRIA FINANÇAS


JOSÉ GILVAN FREITAS
SECRETÁRIO DE CONTROLE INTERNO


BIANCA SECUNDO GOIS
CONTADORA CRC/SE Nº 5.855

PREFEITURA MUNICIPAL DE NOSSA SENHORA APARECIDA
RELATORIO RESUMIDO DA EXECUÇÃO ORÇAMENTÁRIA
DEMONSTRATIVO DOS RESTOS A PAGAR POR PODER E ÓRGÃO
ORÇAMENTOS FISCAL E DA SEGURIDADE SOCIAL
PERÍODO DE REFERÊNCIA: JANEIRO A FEVEREIRO DE 2020

PODER/ÓRGÃO	RESTOS A PAGAR PROCESSADOS E NÃO PROCESSADOS LIQUIDADOS EM EXERCÍCIOS ANTERIORES						RESTOS A PAGAR NÃO PROCESSADOS						Em Reais
	Inscritos		Saldo a pagar	Cancelados	Pagos	Liquidados	Inscritos		Pagos	Cancelados	Saldo	Saldo Total	
	Em Exercícios Anteriores	Em 31 de dezembro de <Exercício Anterior>					Em Exercícios Anteriores	Em 31 de dezembro de <Exercício Anterior>					
(a)	(b)	(c)	(d)	(e)=(a+b)-(c+d)	(f)	(g)	(h)	(i)	(j)	(k)=(f+g)-(i+j)	l=(e+k)		
RESTOS A PAGAR (EXCETO INTRA-ORÇAMENTÁRIOS) (I)	36.159,42	458.614,89	453.910,93	-	40.863,38	451.198,34	1.900,00	435.189,35	423.845,35	-	29.252,99	70.116,37	
PODER EXECUTIVO	36.159,42	458.614,89	453.910,93	-	40.863,38	451.198,34	-	433.289,35	421.945,35	-	29.252,99	70.116,37	
PODER LEGISLATIVO	-	-	-	-	-	-	1.900,00	1.900,00	1.900,00	-	-	-	
RESTOS A PAGAR (INTRA-ORÇAMENTÁRIOS) (II)	-	-	-	-	-	-	-	-	-	-	-	-	
TOTAL (III) = (I + II)	36.159,42	458.614,89	453.910,93	-	40.863,38	451.198,34	1.900,00	435.189,35	423.845,35	-	29.252,99	70.116,37	

FONTE: Sistema: <DMAQ>, Unidade Responsável: <Prefeitura Municipal de Nossa Senhora Aparecida>, Emissão: <16/03/2020>.

VERÔNICA SANTOS SOUSA DA SILVA
PREFEITA MUNICIPAL

GILMAR SANTANA SANTOS
SECRETÁRIA FINANÇAS

GILVAN FREITAS
SECRETÁRIO DE CONTROLE INTERNO

BIANCA SECUNDO GOIS
CONTADORA CRC/SE Nº 5.855

PREFEITURA MUNICIPAL DE NOSSA SENHORA APARECIDA
RELATÓRIO RESUMIDO DA EXECUÇÃO ORÇAMENTÁRIA
DEMONSTRATIVO DAS RECEITAS E DESPESAS COM MANUTENÇÃO E DESENVOLVIMENTO DO ENSINO - MDE
ORÇAMENTOS FISCAL E DA SEGURIDADE SOCIAL
PERÍODO DE REFERÊNCIA: JANEIRO A FEVEREIRO DE 2020

RS 1,00

	RECEITAS DO ENSINO		RECEITAS REALIZADAS		
	RECEITA RESULTANTE DE IMPOSTOS (caput do art. 212 da Constituição)	PREVISÃO INICIAL	PREVISÃO ATUALIZADA (a)	Até o Bimestre (b)	
				(c) = (b/a)x100	
1- RECEITA DE IMPOSTOS		923.950,00	923.950,00	196.364,14	21,25%
1.1- Receita Resultante do Imposto sobre a Propriedade Predial e Territorial Urbana - IPTU		25.000,00	25.000,00	1.044,56	4,18%
1.1.1- IPTU		0,00	0,00	0,00	#DIV/0!
1.1.2- Multas, Juros de Mora, Dívida Ativa e Outros Encargos do IPTU		60.000,00	60.000,00	20.658,00	34,43%
1.2- Receita Resultante do Imposto sobre Transmissão Inter Vivos - ITBI		60.000,00	60.000,00	20.658,00	34,43%
1.2.1- ITBI		0,00	0,00	0,00	#DIV/0!
1.2.2- Multas, Juros de Mora, Dívida Ativa e Outros Encargos do ITBI		418.950,00	418.950,00	85.927,84	20,51%
1.3- Receita Resultante do Imposto sobre Serviços de Qualquer Natureza - ISS		418.950,00	418.950,00	85.927,84	20,51%
1.3.1- ISS		0,00	0,00	0,00	#DIV/0!
1.3.2- Multas, Juros de Mora, Dívida Ativa e Outros Encargos do ISS		420.000,00	420.000,00	88.733,74	21,13%
1.4- Receita Resultante do Imposto de Renda Retido na Fonte - IRRF		420.000,00	420.000,00	88.733,74	21,13%
1.4.1- IRRF		11.915.000,00	11.915.000,00	2.411.510,65	20,24%
2- RECEITA DE TRANSFERÊNCIAS CONSTITUCIONAIS E LEGAIS		10.800.000,00	10.800.000,00	1.818.353,23	16,84%
2.1- Cota-Parte FPM		400.000,00	400.000,00	0,00	0,00%
2.1.1- Cota-Parte FPM - 1%		400.000,00	400.000,00	557.429,33	139,36%
2.2- Cota-Parte ICMS		5.000,00	5.000,00	0,00	0,00%
2.3- ICMS-Desoneração - L.C. n°87/1996		5.000,00	5.000,00	286,47	5,73%
2.4- Cota-Parte IPI-Exportação		5.000,00	5.000,00	126,41	2,53%
2.5- Cota-Parte ITR		300.000,00	300.000,00	35.315,21	11,77%
2.6- Cota-Parte IPVA					
3- TOTAL DA RECEITA DE IMPOSTOS (1 + 2)		12.838.950,00	12.838.950,00	2.607.874,79	20,31%
	RECEITAS ADICIONAIS PARA FINANCIAMENTO DO ENSINO	PREVISÃO INICIAL	PREVISÃO ATUALIZADA (a)	Até o Bimestre (b)	(c) = (b/a)x100
4- RECEITA DA APLICAÇÃO FINANCEIRA DE OUTROS RECURSOS DE IMPOSTOS VINCULADOS AO ENSINO		0,00	0,00	0,00	#DIV/0!
5- RECEITA DE TRANSFERÊNCIAS DO FNDE		625.000,00	625.000,00	49.433,05	7,91%
5.1- Transferências do Salário-Educação		250.000,00	250.000,00	41.167,05	16,47%
5.2- Transferências Diretas - PDDE		5.000,00	5.000,00	0,00	0,00%
5.3- Transferências Diretas - PNAE		200.000,00	200.000,00	8.266,00	4,13%
5.4- Transferências Diretas - PNAE		120.000,00	120.000,00	0,00	0,00%
5.5- Outras Transferências do FNDE		50.000,00	50.000,00	0,00	0,00%
5.6- Aplicação Financeira dos Recursos do FNDE		0,00	0,00	0,00	#DIV/0!
6- RECEITA DE TRANSFERÊNCIAS DE CONVÊNIOS		275.000,00	275.000,00	0,00	0,00%
6.1- Transferências de Convênios		275.000,00	275.000,00	0,00	0,00%
6.2- Aplicação Financeira dos Recursos de Convênios		0,00	0,00	0,00	#DIV/0!
7- RECEITA DE OPERAÇÕES DE CRÉDITO		0,00	0,00	0,00	#DIV/0!
8- OUTRAS RECEITAS PARA FINANCIAMENTO DO ENSINO		150.000,00	150.000,00	0,00	0,00%
9- TOTAL DAS RECEITAS ADICIONAIS PARA FINANCIAMENTO DO ENSINO		1.050.000,00	1.050.000,00	49.433,05	4,71%






FUNDEB		RECEITAS DO FUNDEB		PREVISÃO ATUALIZADA		RECEITAS REALIZADAS	
		PREVISÃO INICIAL		Até o Bimestre		Até o Bimestre	
		(a)		(b)		(c) = (b/a)x100	
10- RECEITAS DESTINADAS AO FUNDEB		2.303.000,00		482.302,13		20,94%	
10.1- Cota-Parte FPM Destinada ao FUNDEB - (20% de 2.1)		2.160.000,00		363.670,65		16,84%	
10.2- Cota-Parte ICMS Destinada ao FUNDEB - (20% de 2.2)		80.000,00		111.485,87		139,36%	
10.3- ICMS-Desoneração Destinada ao FUNDEB - (20% de 2.3)		1.000,00		0,00		0,00%	
10.4- Cota-Parte IPI-Exportação Destinada ao FUNDEB - (20% de 2.4)		1.000,00		57,29		5,73%	
10.5- Cota-Parte ITR ou ITR Arrecadado Destinados ao FUNDEB - (20% de ((1.5 - 1.5.5) + 2.5))		1.000,00		25,28		2,53%	
10.6- Cota-Parte IPVA Destinada ao FUNDEB - (20% de 2.6)		60.000,00		7.063,04		11,77%	
11- RECEITAS RECEBIDAS DO FUNDEB		6.500.000,00		1.051.213,31		16,17%	
11.1- Transferências de Recursos do FUNDEB		6.500.000,00		1.050.925,42		16,17%	
11.2- Complementação da União ao FUNDEB		0,00		0,00		#DIV/0!	
11.3- Receita de Aplicação Financeira dos Recursos do FUNDEB		0,00		287,89		#DIV/0!	
12- RESULTADO LÍQUIDO DAS TRANSFERÊNCIAS DO FUNDEB (11.1 - 10)		4.197.000,00		568.911,18		13,56%	

[SE RESULTADO LÍQUIDO DA TRANSFERÊNCIA (12) > 0] = ACRÉSCIMO RESULTANTE DAS TRANSFERÊNCIAS DO FUNDEB
 [SE RESULTADO LÍQUIDO DA TRANSFERÊNCIA (12) < 0] = DECRÉSCIMO RESULTANTE DAS TRANSFERÊNCIAS DO FUNDEB

RECEITAS DO FUNDEB	DOTAÇÃO INICIAL	DOTAÇÃO ATUALIZADA	DESPESAS EMPENHADA		DESPESAS LIQUIDADAS		INSCRITAS EM RESTOS A PAGAR NÃO PROCESSADO (f)
			Até o Bimestre (e)	% (f) = (e/d)	Até o Bimestre (g)	% (h) = (g/d)	
13- PAGAMENTO DOS PROFISSIONAIS DO MAGISTÉRIO	4.420.000,00	4.420.000,00	4.384.879,71	99,21%	701.650,19	15,87%	-
13.1- Com Educação Infantil	663.000,00	663.000,00	657.731,96	99,21%	105.247,53	15,87%	-
13.2- Com Ensino Fundamental	3.757.000,00	3.757.000,00	3.727.147,75	99,21%	596.402,66	15,87%	-
14- OUTRAS DESPESAS	1.526.670,00	1.526.670,00	1.056.386,78	69,20%	134.475,61	8,81%	-
14.1- Com Educação Infantil	221.920,50	221.920,50	158.457,94	71,40%	20.171,33	9,09%	-
14.2- Com Ensino Fundamental	1.304.749,50	1.304.749,50	897.928,84	68,82%	114.304,28	8,76%	-
15- TOTAL DAS DESPESAS DO FUNDEB (13 + 14)	5.946.670,00	5.946.670,00	5.441.266,49	168,40%	836.125,80	24,68%	-

DEDUÇÕES PARA FINS DE LIMITE DO FUNDEB

16- RESTOS A PAGAR INSCRITOS NO EXERCÍCIO SEM DISPONIBILIDADE FINANCEIRA DE RECURSOS DO FUNDEB	VALOR
16.1 - FUNDEB 60%	-
16.2 - FUNDEB 40%	-
17- DESPESAS CUSTEADAS COM O SUPERÁVIT FINANCEIRO, DO EXERCÍCIO ANTERIOR, DO FUNDEB	-
17.1 - FUNDEB 60%	-
17.2 - FUNDEB 40%	-

18- TOTAL DAS DEDUÇÕES CONSIDERADAS PARA FINS DE LIMITE DO FUNDEB (16 + 17)

INDICADORES DO FUNDEB	VALOR
19- TOTAL DAS DESPESAS DO FUNDEB PARA FINS DE LIMITE (15 - 18)	836.125,80
19.1- MÍNIMO DE 60% DO FUNDEB NA REMUNERAÇÃO DO MAGISTÉRIO ¹ ((13 - (16.1+17.1))/11)*100	66,75%
19.2- MÁXIMO DE 40% EM DESPESAS COM MDE-QUE NÃO REMUNERAÇÃO DO MAGISTÉRIO ¹ ((14-(16.2+17.2))/11)*100	12,79%
19.3 - MÁXIMO DE 5% NÃO APLICADO NO EXERCÍCIO (100-(19.1+19.2))%	99,20%

CONTROLE DA UTILIZAÇÃO DE RECURSOS NO EXERCÍCIO SUBSEQUENTE

20- RECURSOS RECEBIDOS DO FUNDEB EM <EXERCÍCIO ANTERIOR> QUE NÃO FORAM UTILIZADOS	VALOR
21- DESPESAS CUSTEADAS COM O SALDO DO ITEM 20 ATÉ O 1º TRIMESTRE DE <EXERCÍCIO > ²	196.002,24

[Handwritten signatures and initials]

[Handwritten signature]

MANUTENÇÃO E DESENVOLVIMENTO DO ENSINO - DESPESAS CUSTEADAS COM A RECEITA RESULTANTE DE IMPOSTOS E RECURSOS DO FUNDEB									
DESPESAS COM AÇÕES TÍPICAS DE MDE	DOTAÇÃO INICIAL	DOTAÇÃO ATUALIZADA	DESPESAS EMPENHADAS		DESPESAS LIQUIDADAS		INSCRITAS EM RESTOS A PAGAR NÃO PROCESSADO		
			Até o Bimestre (e)	% F=(e/d)*100	Até o Bimestre (g)	% h=(g/d)*100			
22 - EDUCAÇÃO INFANTIL									
22.1 - Creche	1.111.312,86	1.111.312,86	999.200,21	90%	152.835,78	14%	0,00		
22.1.1 - Despesa Custeada com Recurso do FUNDEB	296.350,10	296.350,10	266.453,39	90%	40.756,21	14%	0,00		
22.1.2 - Despesa Custeada com Outros Recursos de Impostos	235.978,80	235.978,80	217.650,64	92%	33.445,03	14%	0,00		
22.2 - Pré-escola	60.371,30	60.371,30	48.802,75	81%	7.311,18	12%	0,00		
22.2.1 - Despesa Custeada com Recurso do FUNDEB	814.962,76	814.962,76	732.746,82	90%	112.079,57	14%	0,00		
22.2.2 - Despesa Custeada com Outros Recursos de Impostos	648.941,70	648.941,70	598.539,26	92%	91.973,83	14%	0,00		
23 - ENSINO FUNDAMENTAL									
23.1 - Despesas Custeadas com Recursos do FUNDEB	7.198.175,84	7.198.175,84	6.299.701,53	88%	866.069,46	12%	0,00		
23.2 - Despesas Custeadas com Outros Recursos de Impostos	5.061.749,50	5.061.749,50	4.625.076,59	91%	710.706,94	14%	0,00		
24 - ENSINO MÉDIO									
24 - ENSINO MÉDIO	0,00	0,00	0,00	#DIV/0!	0,00	7%	0,00		
25 - ENSINO SUPERIOR									
25 - ENSINO SUPERIOR	0,00	0,00	0,00	#DIV/0!	0,00	#DIV/0!	0,00		
26 - ENSINO PROFISSIONAL NÃO INTEGRADO AO ENSINO REGULAR									
26 - ENSINO PROFISSIONAL NÃO INTEGRADO AO ENSINO REGULAR	0,00	0,00	0,00	#DIV/0!	0,00	#DIV/0!	0,00		
27 - OUTRAS									
27 - OUTRAS	0,00	0,00	0,00	#DIV/0!	0,00	#DIV/0!	0,00		
28 - TOTAL DAS DESPESAS COM AÇÕES TÍPICAS DE MDE	8.309.488,70	8.309.488,70	7.298.901,74	88%	1.018.905,24	12%	0,00		
DEDUÇÕES CONSIDERADAS PARA FINS DE LIMITE CONSTITUCIONAL									
29 - RESULTADO LÍQUIDO DAS TRANSFERÊNCIAS DO FUNDEB									568.911,18
30 - DESPESAS CUSTEADAS COM A COMPLEMENTAÇÃO DO FUNDEB NO EXERCÍCIO									-
31 - DESPESAS CUSTEADAS COM O SUPERÁVIT FINANCEIRO, DO EXERCÍCIO ANTERIOR, DO FUNDEB									-
32 - DESPESAS CUSTEADAS COM O SUPERÁVIT FINANCEIRO, DE OUTROS RECURSOS DE IMPOSTOS									-
33 - RESTOS A PAGAR INSCRITOS NO EXERCÍCIO SEM DISPONIBILIDADE FINANCEIRA DE RECURSOS DE IMPOSTOS VINCULADOS AO ENSINO*									-
34 - CANCELAMENTO, NO EXERCÍCIO, DE RESTOS A PAGAR INSCRITOS COM DISPONIBILIDADE FINANCEIRA DE RECURSOS DE IMPOSTOS VINCULADOS AO ENSINO = (44j)									-
35 - TOTAL DAS DEDUÇÕES CONSIDERADAS PARA FINS DE LIMITE CONSTITUCIONAL (29 + 30 + 31 + 32 + 33 + 34)									568.911,18
36 - TOTAL DAS DESPESAS PARA FINS DE LIMITE (22 + 23) + (35)									449.994,06
37 - PERCENTUAL DE APLICAÇÃO EM MDE SOBRE A RECEITA LÍQUIDA DE IMPOSTOS ((36) / (3) * 100) - LIMITE CONSTITUCIONAL 25%									17,16%

OUTRAS INFORMAÇÕES PARA CONTROLE									
OUTRAS DESPESAS CUSTEADAS COM RECEITAS ADICIONAIS PARA FINANCIAMENTO DO ENSINO	DOTAÇÃO INICIAL	DOTAÇÃO ATUALIZADA	DESPESAS EMPENHADAS		DESPESAS LIQUIDADAS		INSCRITAS EM RESTOS A PAGAR NÃO PROCESSADO		
			Até o Bimestre (e)	% F=(e/d)*100	Até o Bimestre (g)	% h=(g/d)*100			
38 - DESPESAS CUSTEADAS COM A APLICAÇÃO FINANCEIRA DE OUTROS RECURSOS DE IMPOSTOS VINCULADOS AO ENSINO	0,00	0,00	0,00	#DIV/0!	0,00	#DIV/0!	0,00		
39 - DESPESAS CUSTEADAS COM A CONTRIBUIÇÃO SOCIAL DO SALÁRIO-EDUCAÇÃO	0,00	248.701,00	204.701,00	82%	6.549,95	2,63%	198.151,05		
40 - DESPESAS CUSTEADAS COM OPERAÇÕES DE CRÉDITO	0,00	0,00	0,00	#DIV/0!	0,00	#DIV/0!	0,00		
41 - DESPESAS CUSTEADAS COM OUTRAS RECEITAS PARA FINANCIAMENTO DO ENSINO	0,00	402.079,24	337.358,84	84%	99.225,52	24,68%	238.132,32		
42 - TOTAL DAS OUTRAS DESPESAS CUSTEADAS COM RECEITAS ADICIONAIS PARA FINANCIAMENTO DO ENSINO (38 + 39 + 40 + 41)	0,00	650.780,24	542.059,84	83%	105.775,47	16,25%	436.283,37		
43 - TOTAL GERAL DAS DESPESAS COM EDUCAÇÃO (28+42)	8.309.488,70	8.960.268,94	7.840.961,58	171,13%	1.124.680,71	28,52%	436.283,37		

Bruno

[Assinatura]

[Assinatura]

RESTOS A PAGAR INSCRITOS COM DISPONIBILIDADE FINANCEIRA DE RECURSOS DE IMPOSTOS VINCULADOS AO ENSINO	SALDO ATÉ O BIMESTRE	CANCELADO EM <EXERCÍCIO>
44 - RESTOS A PAGAR DE DESPESAS COM MDE	0,00	0,00
44.1 - Executadas com Recursos de Impostos Vinculados ao Ensino	0,00	0,00
44.2 - Executadas com Recursos do FUNDEB	0,00	0,00
CONTROLE DA DISPONIBILIDADE FINANCEIRA	FUNDEB	SALÁRIO EDUCAÇÃO
45- SALDO FINANCEIRO EM 31 DE DEZEMBRO DE <EXERCÍCIO ANTERIOR>	70,57	15,26
46- (+) INGRESSO DE RECURSOS ATÉ O BIMESTRE	1.050.925,42	41.167,05
47- (-) PAGAMENTOS EFETUADOS ATÉ O BIMESTRE	855.031,10	9.489,55
47.1 - Orçamento do Exercício	836.125,76	6.549,95
47.2 - Restos a Pagar	18.905,34	2.939,60
48- (+) RECEITA DE APLICAÇÃO FINANCEIRA DOS RECURSOS ATÉ O BIMESTRE	287,89	0,00
49- (=) DISPONIBILIDADE FINANCEIRA ATÉ O BIMESTRE	196.252,78	31.692,76
50 - (+) Ajustes	-106.849,53	0,00
50.1 - (-) Retenções	0,00	0,00
50.2 - (-) Valores a recuperar	106.849,53	0,00
50.3 - (+) Outros valores extraordinários	0,00	0,00
50.4 - (+) Conciliação Bancária	0,00	0,00
51 - (=) SALDO FINANCEIRO CONCILIADO	89.403,25	31.692,76

FONTE: Sistema: <IMAQ>, Unidade Responsável: <Prefeitura Municipal de Nossa Senhora Aparecida>, Emissão: <16/03/2020>.

¹ Limites mínimos anuais a serem cumpridos no encerramento do exercício.

² Art. 21, § 2º, Lei 11.494/2007: "Até 5% dos recursos recebidos à conta dos Fundos, inclusive relativos à complementação da União recebidos nos termos do § 1º do art. 6º desta Lei, poderão ser utilizados no 1º trimestre do exercício imediatamente subsequente, mediante abertura de crédito adicional."

³ Caput do artigo 212 da CF/1988

⁴ Os valores referentes à parcela dos Restos a Pagar inscritos sem disponibilidade financeira vinculada à educação deverão ser informados somente no RREO do último bimestre do exercício.

⁵ Limites mínimos anuais a serem cumpridos no encerramento do exercício, no âmbito de atuação prioritária, conforme LDB, art. 11, V.

⁶ Nos cinco primeiros bimestres do exercício o acompanhamento poderá ser feito com base na despesa empenhada ou na despesa liquidada. No último bimestre do exercício, o valor deverá corresponder ao total da despesa empenhada.

⁷ Essa coluna poderá ser apresentada somente no último bimestre


VERÔNICA SANTOS SOUSA DA SILVA
PREFEITA MUNICIPAL


GILMARA SANTANA SANTOS
SECRETÁRIA FINANÇAS


BIANCA SECUNDO GOIS
CONTADORA CRC/SE Nº 5.855


OSVALDO GILVAN FREITAS
SECRETÁRIO DE CONTROLE INTERNO

PREFEITURA MUNICIPAL DE NOSSA SENHORA APARECIDA
RELATÓRIO RESUMIDO DA EXECUÇÃO ORÇAMENTÁRIA
DEMONSTRATIVO DAS RECEITAS DE OPERAÇÕES DE CRÉDITO E DESPESAS DE CAPITAL
ORÇAMENTOS FISCAL E DA SEGURIDADE SOCIAL
PERÍODO DE REFERÊNCIA: JANEIRO A FEVEREIRO DE 2020

RREO – ANEXO 9 (LRF, art.53, § 1º, inciso I)		Em Reais		
RECEITAS	PREVISÃO ATUALIZADA (a)	RECEITAS REALIZADAS Até o bimestre (b)	SALDO NÃO REALIZADO (c) = (a - b)	
RECEITAS DE OPERAÇÕES DE CRÉDITO (I)	-	-	-	-
DESPESAS DE CAPITAL	DOTAÇÃO ATUALIZADA	DESPESAS EMPENHADAS	DESPESAS LIQUIDADAS	DESPESAS INSCRITAS EM RESTOS A PAGAR NÃO PROCESSADOS
(-) Incentivos Fiscais a Contribuinte	-	-	-	-
(-) Incentivos Fiscais a Contribuinte por Instituições Financeiras	-	-	-	-
DESPESA DE CAPITAL LIQUIDA (II)	-	-	-	-
				SALDO NÃO EXECUTADO (f) = (d - e)

SEM MOVIMENTO

FONTE: Sistema: <IMAQ>, Unidade Responsável: <Prefeitura Municipal de Nossa Senhora Aparecida>, Emissão: <16/03/2020>.

Notas:


¹ < Operações de Crédito descritas na CF, art. 167, inciso III >

² Durante o exercício, somente as despesas liquidadas são consideradas executadas. No encerramento do exercício, as despesas não liquidadas inscritas em restos a

- a) Despesas liquidadas, consideradas aquelas em que houve a entrega do material ou serviço, nos termos do art. 63 da Lei 4.320/64;
- b) Despesas empenhadas, mas não liquidadas, inscritas em Restos a Pagar não-processados, consideradas liquidadas no encerramento do exercício, por força do art. 35, inciso II da Lei 4.320/64.


VERÔNICA SANTOS SOUSA DA SILVA
PREFEITA MUNICIPAL


GILMARA SANTANA SANTOS
SECRETÁRIA FINANÇAS


BIANCA SECUNDO GOIS
CONTADORA CRC/SE Nº 5.855


JOSE IVAN FREITAS
SECRETÁRIO DE CONTROLE INTERNO

PREFEITURA MUNICIPAL DE NOSSA SENHORA APARECIDA
 RELATÓRIO RESUMIDO DA EXECUÇÃO ORÇAMENTÁRIA
DEMONSTRATIVO DA PROJEÇÃO ATUARIAL DO REGIME PRÓPRIO DE PREVIDÊNCIA DOS SERVIDORES
 ORÇAMENTO DA SEGURIDADE SOCIAL

PERÍODO DE REFERÊNCIA: JANEIRO A FEVEREIRO DE 2020

EXERCÍCIO	RECEITAS PREVIDENCIÁRIAS (a)	DESPESAS PREVIDENCIÁRIAS (b)	RESULTADO PREVIDENCIÁRIO (c) = (a - b)	SALDO FINANCEIRO DO EXERCÍCIO (d) = ("d" exerc. Anterior) + (c)
-----------	------------------------------------	------------------------------------	--	---

Em R\$

SEM MOVIMENTO

FONTE: Sistema: <IMAQ>, Unidade Responsável: <Prefeitura Municipal de Nossa Senhora Aparecida>, Emissão: <16/03/2020>.

1 Projeção atuarial elaborada em <DATA DA AVALIAÇÃO> e oficialmente enviada para o Ministério da Previdência Social - MPS.


 VERÔNICA SANTOS SOUSA DA SILVA
 PREFEITA MUNICIPAL


 BIANCA SECUNDO GOIS
 CONTADORA CRC/SE Nº 5.855


 GILMARA SANTANA SANTOS
 SECRETÁRIA FINANÇAS


 JOSÉ GILVAN FREITAS
 SECRETÁRIO DE CONTROLE INTERNO

PREFEITURA MUNICIPAL DE NOSSA SENHORA APARECIDA
RELATÓRIO RESUMIDO DA EXECUÇÃO ORÇAMENTÁRIA
DEMONSTRATIVO DAS RECEITAS E DESPESAS COM AÇÕES E SERVIÇOS PÚBLICOS DE SAÚDE
ORÇAMENTOS FISCAL E DA SEGURIDADE SOCIAL
PERÍODO DE REFERÊNCIA: JANEIRO A FEVEREIRO DE 2020

RS 1,00

RECEITAS RESULTANTES DE IMPOSTOS E TRANSFERÊNCIAS CONSTITUCIONAIS E LEGAIS	PREVISÃO INICIAL		PREVISÃO ATUALIZADA		RECEITAS REALIZADAS	
	Até o Bimestre	%	Até o Bimestre	%	Até o Bimestre	%
RECEITA DE IMPOSTOS (I)	923.950,00		923.950,00		196.364,14	21,25%
IPDU	25.000,00		25.000,00		1.044,56	4,18%
Multas, Juros de Mora, Dívida Ativa e Outros Encargos - IPTU	0,00		0,00		0,00	#DIV/0!
ITBI	60.000,00		60.000,00		20.658,00	34,43%
Multas, Juros de Mora, Dívida Ativa e Outros Encargos - ITBI	0,00		0,00		0,00	#DIV/0!
ISS	418.950,00		418.950,00		85.927,84	20,51%
Multas, Juros de Mora, Dívida Ativa e Outros Encargos - ISS	0,00		0,00		0,00	#DIV/0!
IRRF	420.000,00		420.000,00		88.733,74	21,13%
RECEITA DE TRANSFERÊNCIAS CONSTITUCIONAIS E LEGAIS (II)	11.515.000,00		11.515.000,00		2.411.510,65	20,94%
Coisa-Parte FPM	10.800.000,00		10.800.000,00		1.818.353,23	16,84%
Coisa-Parte ITR	5.000,00		5.000,00		126,41	2,53%
Coisa-Parte IPVA	300.000,00		300.000,00		35.315,21	11,77%
Coisa-Parte ICMS	400.000,00		400.000,00		557.429,33	139,36%
Coisa-Parte IPT-Exportação	5.000,00		5.000,00		286,47	5,73%
ICMS Desoneração (LC 87/96)	5.000,00		5.000,00		0,00	0,00%
TOTAL DAS RECEITAS RESULTANTES DE IMPOSTOS E TRANSFERÊNCIAS CONSTITUCIONAIS E LEGAIS - (II) + (I)	12.438.950,00		12.438.950,00		2.607.874,79	20,97%

DESPESAS COM AÇÕES E SERVIÇOS PÚBLICOS DE SAÚDE (ASPS) - POR SUBFUNÇÃO E CATEGORIA ECONÔMICA	DOTAÇÃO ATUALIZADA		DESPESAS EMPENHADAS		DESPESAS LIQUIDADAS		DESPESAS PAGAS		Inserções em Restos a Pagar não Processados (g)
	DOTAÇÃO INICIAL	(c)	Até o Bimestre	%	Até o Bimestre	%	Até o Bimestre	%	
ATENÇÃO BÁSICA (IV)	1.014.100,00	1.293.798,72	944.174,12	72,98%	72.955,28	0,056388431	63.740,52	0,04926618	871.218,84
Despesa Corrente	987.000,00	1.266.698,72	944.174,12	74,54%	72.955,28	0,057594816	63.740,52	0,05032019	871.218,84
Despesa de Capital	27.100,00	27.100,00	0,00	0,00%	0,00	0	0,00	0	0,00
ASSISTÊNCIA HOSPITALAR E AMBULATORIAL (V)	0,00	0,00	0,00	#DIV/0!	0,00	#DIV/0!	0,00	#DIV/0!	0,00
Despesa Corrente	0,00	0,00	0,00	#DIV/0!	0,00	#DIV/0!	0,00	#DIV/0!	0,00
Despesa de Capital	0,00	0,00	0,00	#DIV/0!	0,00	#DIV/0!	0,00	#DIV/0!	0,00
SUORTE PROFILÁTICO E TERAPÊUTICO (VI)	63.300,00	63.300,00	0,00	0,00%	0,00	0	0,00	0	0,00
Despesa Corrente	63.300,00	63.300,00	0,00	0,00%	0,00	0	0,00	0	0,00
Despesa de Capital	0,00	0,00	0,00	#DIV/0!	0,00	#DIV/0!	0,00	#DIV/0!	0,00
VIGILÂNCIA SANITÁRIA (VII)	19.200,00	19.200,00	0,00	0,00%	0,00	0	0,00	0	0,00
Despesa Corrente	17.200,00	17.200,00	0,00	0,00%	0,00	0	0,00	0	0,00
Despesa de Capital	2.000,00	2.000,00	0,00	0,00%	0,00	0	0,00	0	0,00
VIGILÂNCIA EPIDEMIOLÓGICA (VIII)	14.000,00	14.000,00	0,00	0,00%	0,00	0	0,00	0	0,00
Despesa Corrente	12.000,00	12.000,00	0,00	0,00%	0,00	0	0,00	0	0,00
Despesa de Capital	2.000,00	2.000,00	0,00	0,00%	0,00	0	0,00	0	0,00
ALIMENTAÇÃO E NUTRIÇÃO (IX)	0,00	0,00	0,00	#DIV/0!	0,00	#DIV/0!	0,00	#DIV/0!	0,00
Despesa Corrente	0,00	0,00	0,00	#DIV/0!	0,00	#DIV/0!	0,00	#DIV/0!	0,00
Despesa de Capital	0,00	0,00	0,00	#DIV/0!	0,00	#DIV/0!	0,00	#DIV/0!	0,00
OUTRAS SUBFUNÇÕES (X)	1.873.000,00	1.561.037,00	1.405.232,87	90,02%	171.337,26	0,10975321	166.737,26	0,106811856	1.233.905,61
Despesa Corrente	1.873.000,00	1.561.037,00	1.405.232,87	90,02%	171.337,26	0,10975321	166.737,26	0,106811856	1.233.905,61
Despesa de Capital	0,00	0,00	0,00	#DIV/0!	0,00	#DIV/0!	0,00	#DIV/0!	0,00
TOTAL DAS DESPESAS COM SAÚDE (XI)=(IV+V+VI+VII+VIII+IX+X)	2.983.600,00	2.951.335,71	2.349.406,99	79,60%	234.282,54	0,082770163	230.477,78	0,078092702	2.105.124,45

[Handwritten signature]

[Handwritten signature]

APURAÇÃO DO CUMPRIMENTO DO LIMITE MÍNIMO PARA APLICAÇÃO EM ASPIS		DESPESA EMPENHADA (d)	DESPESA LIQUIDADADA (e)	DESPESA PAGADA (f)
TOTAL DAS DESPESAS COM ASPIS (XII) = (XI)				
(-) Restos a Pagar Não Processados Inadimplidamente no Exercício sem Disponibilidade Financeira (XIII)				
(-) Despesas Custeadas com Recursos Vinculados à Parcela do Percentual Mínimo que não foi Aplicada em ASPIS em Exercícios Anteriores (XIV)				
(-) Despesas Custeadas com Disponibilidade de Caixa Vinculadas aos Restos a Pagar Cancelados (XV)				
(-) VALOR APLICADO EM ASPIS (XVI) = (XII - XIII - XIV - XV)				
Despesa Mínima a ser Aplicada em ASPIS (XVII) = (III) x 15% (LC 141/2012)				
Despesa Mínima a ser Aplicada em ASPIS (XVIII) = (III) x % (Lei Orgânica Municipal)				
Diferença entre o Valor Aplicado e a Despesa Mínima a ser Aplicada (XVIII) = (XVI) (d ou c) - (XVII)				
Limite não Cumprido (XIX) = (XXIII) (Quando valor for inferior a zero)				
PERCENTUAL DA RECEITA DE IMPOSTOS E TRANSFERÊNCIAS CONSTITUCIONAIS E LEGAIS APLICADO EM ASPIS (XVI / III) * 100 (mínimo de 15% conforme LC nº 141/2012 ou % da Lei Orgânica Municipal)				

CONTROLE DO VALOR REFERENTE AO PERCENTUAL MÍNIMO NÃO CUMPRIDO EM EXERCÍCIOS ANTERIORES PARA FINS DE APLICAÇÃO DOS RECURSOS VINCULADOS CONFORME ARTIGOS 25 E 26 DA LC 141/2012	LIMITE NÃO CUMPRIDO				Saldo Final (não aplicado) ¹ (l) = (b - (c ou j))
	Saldo Inicial (exercício atual) (b)	Despesas Custeadas no Exercício de Referência		Paga (k)	
		Empenhada (c)	Liquidada (j)		
Diferença de limite não cumprido em 2020 (saldo final = XIXd)	-	-	-	-	-
Diferença de limite não cumprido em 2019 (saldo inicial igual ao saldo final do demonstrativo do exercício anterior)	-	-	-	-	-
Diferença de limite não cumprido em Exercícios Anteriores (saldo inicial igual ao saldo final do demonstrativo do exercício anterior)	-	-	-	-	-
TOTAL DA DIFERENÇA DE LIMITE NÃO CUMPRIDO EM EXERCÍCIOS ANTERIORES (XX)	-	-	-	-	-

Exercício do Empenho ¹	EXECUÇÃO DE RESTOS A PAGAR									
	Valor Mínimo para Aplicação em ASPIS (m)	Valor Aplicado em ASPIS no Exercício (n)	Valor Aplicado além do Limite Mínimo (o) = (n - m), se < 0, então (o) = 0	Total Inscrito em RP no exercício (p)	RPNP Insritos Indevidamente no Exercício sem Disponibilidade Financeira (q) = (XIII)d	Valor Inscrito em RP considerado no Limite (r) = (p - (o + q)), se < 0, então (r) = 0	Total de RP pagos (s)	Total de RP a pagar (t)	Total de RP Cancelados ou Prescritos (u)	Diferença entre o valor aplicado além do limite e o total de RP cancelado (v) = ((o + q) - u)
Empenhos de 2020 (regra nova)	2.011.453,26	2.107.272,67	0,00	11.425,50	0,00	0,00	4.685,50	6.740,00	0,00	0,00
Empenhos de 2019 (regra nova)	1.948.142,99	2.420.521,47	472.378,48	1.497,50	0,00	-84.393,91	0,00	1.497,50	0,00	95.819,41
Empenhos de 2018	1.903.262,95	2.343.502,00	440.239,05	0,00	0,00	-470.880,98	0,00	0,00	0,00	472.378,48
Empenhos de 2017	6.643.730,02	7.873.595,90	1.229.865,88	251,00	0,00	-440.239,05	0,00	0,00	0,00	440.239,05
Empenhos de 2016 e anteriores						-1.279.614,88	0,00	251,00	0,00	1.229.865,88

TOTAL DOS RESTOS A PAGAR CANCELADOS OU PRESCRITOS ATÉ O FINAL DO EXERCÍCIO ATUAL QUE AFETARAM O CUMPRIMENTO DO LIMITE (XXI) (soma dos saldos negativos da coluna "v")		0,00
TOTAL DOS RESTOS A PAGAR CANCELADOS OU PRESCRITOS ATÉ O FINAL DO EXERCÍCIO ANTERIOR QUE AFETARAM O CUMPRIMENTO DO LIMITE (XXII) (valor informado no demonstrativo do exercício anterior)		0,00
TOTAL DOS RESTOS A PAGAR CANCELADOS OU PRESCRITOS NO EXERCÍCIO ATUAL QUE AFETARAM O CUMPRIMENTO DO LIMITE (XXIII) = (XXI - XXII) (Artigo 24 § 1º e 2º da LC 141/2012)		0,00

CONTROLE DOS RESTOS A PAGAR CANCELADOS OU PRESCRITOS PARA FINS DE APLICAÇÃO DA DISPONIBILIDADE DE CAIXA CONFORME ARTIGO 24, §1º E 2º DA LC 141/2012	RESTOS A PAGAR CANCELADOS OU PRESCRITOS		
	Saldo Inicial (w)	Despesas custeadas no exercício de referência	
		Empenhada (x)	Liquidada (y)
Restos a pagar cancelados ou prescritos em 2020 a serem compensados (XXIV) (saldo inicial = XXIII)	0,00	0,00	0,00
Restos a pagar cancelados ou prescritos em 2019 a serem compensados (XXV) (saldo inicial igual ao saldo final do demonstrativo do exercício anterior)	0,00	0,00	0,00
Restos a pagar cancelados ou prescritos em exercícios anteriores a serem compensados (XXVI) (saldo inicial igual ao saldo final do demonstrativo do exercício anterior)	0,00	0,00	0,00
TOTAL DE RESTOS A PAGAR CANCELADOS OU PRESCRITOS A COMPENSAR (XXVII)	0,00	0,00	0,00





RECEITAS ADICIONAIS PARA O FINANCIAMENTO DA SAÚDE NÃO COMPUTADAS NO CÁLCULO DO MÍNIMO	PREVISÃO INICIAL		PREVISÃO ATUALIZADA		RECEITAS REALIZADAS		
	Até o Bimestre	(d/c) x 100	(a)	(b)	Até o Bimestre	(b/a) x 100	
RECEITAS DE TRANSFERÊNCIAS PARA A SAÚDE (XXVIII)	1.260.000,00	73,24%	1.260.000,00	223.267,58	17,72%		
Provenientes da União	1.260.000,00	78,40%	1.260.000,00	223.267,58	17,72%		
Provenientes dos Estados	0,00	0,00%	0,00	0,00	#DIV/0!		
Provenientes de Outros Municípios	0,00	0,00%	0,00	0,00	#DIV/0!		
RECEITA DE OPERAÇÕES DE CRÉDITO INTERNAS E EXTERNAS VINCULADAS A SAÚDE (XXIX)	0,00	0,00%	0,00	0,00	#DIV/0!		
OUTRAS RECEITAS (XXX)	0,00	0,00%	0,00	0,00	#DIV/0!		
TOTAL DE RECEITAS ADICIONAIS PARA FINANCIAMENTO DA SAÚDE (XXXI) = (XXVIII + XXIX + XXX)	1.260.000,00		1.260.000,00	223.267,58	17,72%		
DESPESAS COM SAÚDE NÃO COMPUTADAS NO CÁLCULO DO MÍNIMO							
DESPESAS COM SAÚDE POR SUBFUNÇÕES E CATEGORIA ECONÔMICA NÃO COMPUTADAS NO CÁLCULO DO MÍNIMO	DOTAÇÃO ATUALIZADA		DESPESAS EMPENHADAS		DESPESAS LIQUIDADAS		Inscritas em Restos a Pagar não Processados (g)
	DOTAÇÃO INICIAL	(c)	Até o Bimestre	(d/c) x 100	Até o Bimestre	(e/c) x 100	
ATENÇÃO BÁSICA (XXXII)	1.629.450,00	1.662.234,28	1.217.410,87	73,24%	271.360,65	0,163250544	946.050,22
Despesa Corrente	1.137.350,00	1.552.729,28	1.217.410,87	78,40%	271.360,65	0,174763659	946.050,22
Despesa de Capital	492.100,00	109.505,00	0,00	0,00%	0,00	0	0,00
ASSISTÊNCIA HOSPITALAR E AMBULATORIAL (XXXIII)	22.400,00	22.400,00	15.000,00	66,96%	1.780,80	0,0795	13.219,20
Despesa Corrente	22.300,00	22.300,00	15.000,00	67,26%	1.780,80	0,079856502	13.219,20
Despesa de Capital	100,00	100,00	0,00	0,00%	0,00	0	0,00
SUORTE PROFILÁTICO E TERAPÊUTICO (XXXIV)	72.400,00	72.400,00	0,00	0,00%	0,00	0	0,00
Despesa Corrente	72.300,00	72.300,00	0,00	0,00%	0,00	0	0,00
Despesa de Capital	100,00	100,00	0,00	0,00%	0,00	0	0,00
VIGILÂNCIA SANITÁRIA (XXXV)	67.850,00	67.850,00	55.000,00	81,06%	10.785,84	0,158965954	44.214,16
Despesa Corrente	64.550,00	64.550,00	55.000,00	85,21%	10.785,84	0,167092796	44.214,16
Despesa de Capital	3.300,00	3.300,00	0,00	0,00%	0,00	0	0,00
VIGILÂNCIA EPIDEMIOLÓGICA (XXXVI)	28.450,00	28.450,00	0,00	0,00%	0,00	0	0,00
Despesa Corrente	17.150,00	17.150,00	0,00	0,00%	0,00	0	0,00
Despesa de Capital	11.300,00	11.300,00	0,00	0,00%	0,00	0	0,00
ALIMENTAÇÃO E NUTRIÇÃO (XXXVII)	0,00	0,00	0,00	#DIV/0!	0,00	#DIV/0!	0,00
Despesa Corrente	0,00	0,00	0,00	#DIV/0!	0,00	#DIV/0!	0,00
Despesa de Capital	0,00	0,00	0,00	#DIV/0!	0,00	#DIV/0!	0,00
OUTRAS SUBFUNÇÕES (XXXVIII)	12.450,00	11.930,00	0,00	0,00%	0,00	0	0,00
Despesa Corrente	9.250,00	9.250,00	0,00	0,00%	0,00	0	0,00
Despesa de Capital	3.200,00	2.680,00	0,00	0,00%	0,00	0	0,00
TOTAL DAS DESPESAS NÃO COMPUTADAS NO CÁLCULO DO MÍNIMO (XXXIX) = (XXXII + XXXIII + XXXIV + XXXV + XXXVI + XXXVII + XXXVIII)	1.833.000,00	1.865.264,28	1.287.410,87	69,02%	283.977,29	0,152218264	1.003.483,58

DESPESAS TOTAIS COM SAÚDE EXECUTADAS COM COM RECURSOS PRÓPRIOS E COM RECURSOS TRANSFERIDOS DE OUTROS ENTES	DOTAÇÃO INICIAL	DOTAÇÃO ATUALIZADA (e)	DESPESA EMPENHADAS		DESPESAS LIQUIDADAS		DESPESAS PAGAS		Inscritas em Restos a Pagar não Processados (g)
			Até o Bimestre (d)	% (d/e) x 100	Até o Bimestre (c)	% (c/e) x 100	Até o Bimestre (f)	% (f/e) x 100	
ATENÇÃO BÁSICA (XL) = (IV + XXXII)	2.643.550,00	2.956.033,00	2.161.584,99	73,12%	344.315,93	11,65%	328.230,77	11,10%	1.817.269,06
ASSISTÊNCIA HOSPITALAR E AMBULATORIAL (XLI) = (V + XXXIII)	22.400,00	22.400,00	15.000,00	66,96%	1.780,80	7,95%	1.780,80	7,95%	13.219,20
SUORTE PROFILÁTICO E TERAPÊUTICO (XLII) = (VI + XXXIV)	135.700,00	135.700,00	0,00	0,00%	0,00	0,00%	0,00	0,00%	0,00
VIGILÂNCIA SANITÁRIA (XLIII) = (VII + XXXV)	87.050,00	87.050,00	55.000,00	63,18%	10.785,84	12,39%	10.785,84	12,39%	44.214,16
VIGILÂNCIA EPIDEMIOLÓGICA (XLIV) = (VIII + XXXVI)	42.450,00	42.450,00	0,00	0,00%	0,00	0,00%	0,00	0,00%	0,00
ALIMENTAÇÃO E NUTRIÇÃO (XLV) = (XIX + XXXVII)	1.885.450,00	1.572.967,00	1.405.232,87	89,34%	171.327,26	10,89%	166.737,26	10,60%	1.233.905,61
OUTRAS SUBFUNÇÕES (XLVI) = (X + XXXVIII)	4.816.600,00	2.951.335,72	3.636.817,86	123,23%	528.209,83	17,99%	507.534,67	17,20%	3.108.608,03
TOTAL DAS DESPESAS COM SAÚDE (XLVII) = (XI + XXXIX)									
(c) Despesas executadas com recursos provenientes das transferências de recursos de outros entes ¹				#DIV/0!		#DIV/0!		#DIV/0!	
TOTAL DAS DESPESAS EXECUTADAS COM RECURSOS PRÓPRIOS (XLVIII)	4.816.600,00	2.951.335,72	3.636.817,86	123,23%	528.209,83	17,90%	507.534,67	17,20%	3.108.608,03

FONTE: Sistema: <IMAQ>; Unidade Responsável: <Prefeitura Municipal de Nossa Senhora Aparecida>; Emissão: <16/03/2020>.


¹ Nos cinco primeiros bimestres do exercício, o acompanhamento será feito com base na despesa liquidada. No último bimestre do exercício, o valor deverá corresponder ao total da despesa empenhada.

² Até o exercício de 2018, o controle da execução dos restos a pagar considerava apenas os valores dos restos a pagar não processados (regra antiga). A partir do exercício de 2019, o controle da execução dos restos a pagar considera os restos a pagar processados e não processados (regra nova).

³ Essas despesas são consideradas executadas pelo ente transferidor.


VERÔNICA SANTOS SOUSA DA SILVA
PREFEITA MUNICIPAL


GILMARA SANTANA SANTOS
SECRETÁRIA FINANCEIRA


BIANCA SECUNDO GOIS
CONTADORA CRC/SE Nº 5.855


JOSÉ GILVAN FREITAS
SECRETÁRIO DE CONTROLE INTERNO

ESPECIFICAÇÃO	SALDO TOTAL EM 31 DE DEZEMBRO DO EXERCÍCIO ANTERIOR		(a)
	REGISTROS EFETUADOS EM <EXERCÍCIO>	Até o bimestre	
TOTAL DE ATIVOS	(b)		(a)
Diretos Futuros			
Ativos Contabilizados na SPE			
Contrapartida para Provisões de PPP			
TOTAL DE PASSIVOS (I)			
Obrigações Não Relacionadas a Serviços			
Contrapartida para Ativos da SPE			
Provisões de PPP			
GARANTIAS DE PPP (II)			
SALDO LÍQUIDO DE PASSIVOS (III)			
PASSIVOS CONTINGENTES			
Contraprestações Futuras			
Riscos Não Provisoriados			
Outros Passivos Contingentes			
ATIVOS CONTINGENTES			
Serviços Futuros			
Outros Ativos Contingentes			

SEM MOVIMENTO

DESPESAS DE PPP	EXERCÍCIO ANTERIOR	EXERCÍCIO CORRENT (EC)	<EC + >	<EC + 2>	<EC + 3>	<EC + 4>	<EC + 5>	<EC + 6>	<EC + 7>	<EC + 8>	<EC + 9>
Do Ente Federado											
Das Escolas Não-Dependentes											

SEM MOVIMENTO

TOTAL DAS DESPESAS
 RECEITA CORRENTE LÍQUIDA (RCL)
 TOTAL DAS DESPESAS / RCL (%)
 Nota:




FONTE: Sistema: <IMAO>; Unidade Responsável: <Prefeitura Municipal de Nossa Senhora Aparecida>, Emissão: <16/03/2020>.

VERÔNICA SANTOS SOUSA DA SILVA
 PREFEITA MUNICIPAL
 BIANCA SECUNDO GOIS
 CONTADORA CRC/SE Nº 5.855

GILMARA SANTANA SANTOS
 SECRETÁRIA FINANÇAS
 JOSE GILVAN FREITAS
 SECRETÁRIO DE CONTROLE INTERNO

PREFEITURA MUNICIPAL DE NOSSA SENHORA APARECIDA
DEMONSTRATIVO SIMPLIFICADO DO RELATÓRIO RESUMIDO DA EXECUÇÃO ORÇAMENTÁRIA
 ORÇAMENTOS FISCAL E DA SEGURIDADE SOCIAL
 PERÍODO DE REFERÊNCIA: JANEIRO A FEVEREIRO DE 2020

BALANÇO ORÇAMENTÁRIO		Até o Bimestre
RECEITAS		
Previsão Inicial		25.000.000,00
Previsão Atualizada		25.000.000,00
Receitas Realizadas		3.563.417,89
Déficit Orçamentário		15.108.934,29
Saldos de Exercícios Anteriores (Utilizados para Créditos Adicionais)		
DESPESAS		
Dotação Inicial		25.000.000,00
Créditos Adicionais		0,00
Dotação Atualizada		25.000.000,00
Despesas Empenhadas		18.672.352,18
Despesas Liquidadas		2.764.861,01
Despesas Pagas		2.685.086,93
Superávit Orçamentário		-15.108.934,29
DESPESAS POR FUNÇÃO/SUBFUNÇÃO		
Despesas Empenhadas		18.672.352,18
Despesas Liquidadas		2.764.861,01
RECEITA CORRENTE LÍQUIDA - RCL		
Receita Corrente Líquida		20.939.591,06
RECEITAS E DESPESAS DOS REGIMES DE PREVIDÊNCIA		
Regime Geral de Previdência Social		
Receitas Previdenciárias Realizadas(I)		
Despesas Previdenciárias Liquidadas(II)		
Resultado Previdenciário (III) = (I - II)		
Regime Próprio de Previdência dos Servidores		
Receitas Previdenciárias Realizadas(IV)		
Despesas Previdenciárias Liquidadas(V)		
Resultado Previdenciário (VI) = (IV - V)		







RESULTADOS NOMINAL E PRIMÁRIO		Meta Fixada no Anexo de Metas Fiscais da LDO (a)	Resultado Apurado Até o Bimestre (b)	% em Relação à Meta (b/a)
Resultado Nominal		2.500.000,00	563.103,65	22,52
Resultado Primário		200.000,00	563.103,65	281,55
RESTOS A PAGAR A PAGAR POR PODER E MINISTÉRIO PÚBLICO				
RESTOS A PAGAR PROCESSADOS	Inscrição	Cancelamento Até o Bimestre	Pagamento até o Bimestre	Saldo a Pagar
Poder Executivo	494.774,31	-	453.910,93	40.863,38
Poder Legislativo	494.774,31	-	453.910,93	40.863,38
Poder Judiciário	-	-	-	-
Ministério Público	-	-	-	-
RESTOS A PAGAR NÃO-PROCESSADOS				
Poder Executivo	453.098,34	-	423.845,35	29.252,99
Poder Legislativo	451.198,34	-	421.945,35	29.252,99
Poder Judiciário	1.900,00	-	1.900,00	-
Ministério Público	-	-	-	-
TOTAL	947.872,65	-	877.756,28	70.116,37
DESPESAS COM MANUTENÇÃO E DESENVOLVIMENTO DO ENSINO				
Limite Constitucional Anual	Valor Apurado Até o Bimestre	% Mínimo a Aplicar no Exercício	% Aplicado Até o Bimestre	
Mínimo Anual de <18% / 25%> das Receitas de Impostos na Manutenção e Desenvolvimento do Ensino	568.911,18	<18% / 25%>	17,26%	
Mínimo Anual de 60% do FUNDEB na Remuneração do Magistério com Ensino Fundamental e Médio	836.125,80	0%	66,75%	
Mínimo Anual de 60% do FUNDEB na Remuneração do Magistério com Educação Infantil e Ensino Fundamental		60%		
Complementação da União ao FUNDEB		RS4.500.000,00		
RECEITAS DE OPERAÇÕES DE CRÉDITO E DESPESAS DE CAPITAL				
Recita de Operação de Crédito	Valor Apurado Até o Bimestre			
Despesa de Capital Líquida	Saldo não realizado			
PROJEÇÃO ATUARIAL DOS REGIMES DE PREVIDÊNCIA				
Exercício	10º Exercício	20º Exercício	35º Exercício	
-	-	-	-	
Regime Geral de Previdência Social				
Receitas Previdenciárias (I)	-			
Despesas Previdenciárias (II)	-			
Resultado Previdenciário (III) = (I - II)	-			
Regime Próprio de Previdência dos Servidores				
Receitas Previdenciárias (IV)	-			
Despesas Previdenciárias (V)	-			
Resultado Previdenciário (VI) = (IV - V)	-			

Buen

[Handwritten signatures]

RECEITA DA ALIENAÇÃO DE ATIVOS E APLICAÇÃO DOS RECURSOS	Valor Apurado Até o Bimestre	Saldo a Realizar
Receita de Capital Resultante da Alienação de Ativos		
Aplicação dos Recursos da Alienação de Ativos		
DESPESAS COM AÇÕES E SERVIÇOS PÚBLICOS DE SAÚDE	Valor apurado Até o Bimestre	Limite Constitucional Anual
Despesas com Ações e Serviços Públicos de Saúde executadas com recursos de impostos	244.282,54	% Mínimo a Aplicar no Exercício 15% % Aplicado Até o Bimestre 9,37%
DESPESAS DE CARÁTER CONTINUADO DERIVADAS DE PPP	Valor Apurado no Exercício Corrente	
Total das Despesas / RCL (%)		


VERÔNICA SANTOS SOUSA DA SILVA
PREFEITA MUNICIPAL


BIANCA SECUNDO GOIS
CONTADORA CRC/SE Nº 5.855


GILMARA SANTANA SANTOS
SECRETÁRIA FINANÇAS


JOSÉ GILVAN FREITAS
SECRETÁRIO DE CONTROLE INTERNO