

MUNICÍPIO DE NOSSA SENHORA APARECIDA  
RELATÓRIO RESUMIDO DA EXECUÇÃO ORÇAMENTÁRIA  
BALANÇO ORÇAMENTÁRIO  
ORÇAMENTOS FISCAL E DA SEGURIDADE SOCIAL  
PERÍODO DE REFERÊNCIA: JULHO E AGOSTO DE 2020

RREO - Anexo 1 (LRF, Art. 52, inciso I, alíneas "a" e "b" do inciso II e §1º)

RECEITAS	PREVISÃO INICIAL	PREVISÃO ATUALIZADA (a)	RECEITAS REALIZADAS				SAÚDE (a-e)
			No Bimestre (b)	% (b/a)	Até o Bimestre (c)	% (c/a)	
<b>RECEITAS (EXCETO INTRA-ORÇAMENTÁRIAS) (I)</b>	<b>25.000.000,00</b>	<b>25.000.000,00</b>	<b>5.799.649,26</b>	<b>23%</b>	<b>16.237.831,38</b>	<b>65%</b>	<b>8.762.168,62</b>
<b>RECEITAS CORRENTES</b>	<b>23.877.000,00</b>	<b>23.877.000,00</b>	<b>5.799.649,26</b>	<b>24%</b>	<b>16.237.831,38</b>	<b>68%</b>	<b>7.639.168,62</b>
<b>IMPOSTOS, TAXAS E CONTRIBUIÇÕES DE MELHORIA</b>	<b>983.950,00</b>	<b>983.950,00</b>	<b>144.192,75</b>	<b>15%</b>	<b>663.416,61</b>	<b>67%</b>	<b>320.533,39</b>
Impostos	923.950,00	923.950,00	136.861,49	15%	620.225,32	67%	303.724,65
Taxas	60.000,00	60.000,00	7.331,26	12%	43.191,29	72%	16.808,71
Contribuição de Melhoria	0,00	0,00	0,00	#DIV/0!	0,00	#DIV/0!	0,00
<b>RECEITA DE CONTRIBUIÇÕES</b>	<b>160.000,00</b>	<b>160.000,00</b>	<b>29.440,67</b>	<b>18%</b>	<b>121.034,14</b>	<b>76%</b>	<b>38.965,86</b>
Contribuições Sociais	0,00	0,00	0,00	#DIV/0!	0,00	#DIV/0!	0,00
Contribuições Econômicas	0,00	0,00	0,00	#DIV/0!	0,00	#DIV/0!	0,00
Contribuição para Custeio de Iluminação Pública	160.000,00	160.000,00	29.440,67	18%	121.034,14	76%	38.965,86
Contribuições para Entidades Privadas	0,00	0,00	0,00	#DIV/0!	0,00	#DIV/0!	0,00
<b>RECEITA PATRIMONIAL</b>	<b>86.050,00</b>	<b>86.050,00</b>	<b>1.516,20</b>	<b>2%</b>	<b>8.603,36</b>	<b>10%</b>	<b>77.446,64</b>
Exploração do Patrimônio Imobiliário	0,00	0,00	0,00	#DIV/0!	0,00	#DIV/0!	0,00
Valores Mobiliários	86.050,00	86.050,00	1.516,20	2%	8.603,36	10%	77.446,64
Delegação de Serviços Públicos Mediante Concessão	0,00	0,00	0,00	#DIV/0!	0,00	#DIV/0!	0,00
Exploração de Recursos Naturais	0,00	0,00	0,00	#DIV/0!	0,00	#DIV/0!	0,00
Exploração de Patrimônio Intangível	0,00	0,00	0,00	#DIV/0!	0,00	#DIV/0!	0,00
Cessão de Direitos	0,00	0,00	0,00	#DIV/0!	0,00	#DIV/0!	0,00
Demais Receitas Patrimoniais	0,00	0,00	0,00	#DIV/0!	0,00	#DIV/0!	0,00
<b>RECEITA AGROPECUÁRIA</b>	<b>0,00</b>	<b>0,00</b>	<b>0,00</b>	<b>#DIV/0!</b>	<b>0,00</b>	<b>#DIV/0!</b>	<b>0,00</b>
Outras Receitas Agropecuárias	0,00	0,00	0,00	#DIV/0!	0,00	#DIV/0!	0,00
<b>RECEITA INDUSTRIAL</b>	<b>0,00</b>	<b>0,00</b>	<b>0,00</b>	<b>#DIV/0!</b>	<b>0,00</b>	<b>#DIV/0!</b>	<b>0,00</b>
Outras Receitas Industriais	0,00	0,00	0,00	#DIV/0!	0,00	#DIV/0!	0,00
<b>RECEITA DE SERVIÇOS</b>	<b>0,00</b>	<b>0,00</b>	<b>0,00</b>	<b>#DIV/0!</b>	<b>0,00</b>	<b>#DIV/0!</b>	<b>0,00</b>
Serviços Administrativos e Comerciais Gerais	0,00	0,00	0,00	#DIV/0!	0,00	#DIV/0!	0,00
Serviços Referente à Navegação e ao Transporte	0,00	0,00	0,00	#DIV/0!	0,00	#DIV/0!	0,00
Serviços e Atividades Referente à Saúde	0,00	0,00	0,00	#DIV/0!	0,00	#DIV/0!	0,00
Serviços e Atividades Financeiras	0,00	0,00	0,00	#DIV/0!	0,00	#DIV/0!	0,00
Outros Serviços	0,00	0,00	0,00	#DIV/0!	0,00	#DIV/0!	0,00
<b>TRANSFERÊNCIAS CORRENTES</b>	<b>22.597.000,00</b>	<b>22.597.000,00</b>	<b>4.173.333,52</b>	<b>18%</b>	<b>13.990.043,64</b>	<b>62%</b>	<b>8.606.956,36</b>
Transferências da União e de suas Entidades	11.903.000,00	11.903.000,00	3.028.790,05	25%	8.944.558,96	75%	2.958.441,04
Transferências do Estado e suas Entidades	4.194.000,00	4.194.000,00	426.720,72	10%	1.850.735,42	44%	2.343.264,58
Transferências de Instituições Privadas	0,00	0,00	0,00	#DIV/0!	0,00	#DIV/0!	0,00
Transferências do Exterior	0,00	0,00	0,00	#DIV/0!	0,00	#DIV/0!	0,00
Transferências de Pessoas Físicas	0,00	0,00	0,00	#DIV/0!	0,00	#DIV/0!	0,00
Transferências de Outras Instituições Públicas	6.500.000,00	6.500.000,00	717.822,75	11%	3.194.749,26	49%	3.305.250,74
Transferências de Pessoas Físicas	0,00	0,00	0,00	#DIV/0!	0,00	#DIV/0!	0,00
Transferências Provenientes de Depósitos não Ident.	0,00	0,00	0,00	#DIV/0!	0,00	#DIV/0!	0,00
<b>OUTRAS RECEITAS CORRENTES</b>	<b>50.000,00</b>	<b>50.000,00</b>	<b>1.451.166,12</b>	<b>2902%</b>	<b>1.454.733,63</b>	<b>2909%</b>	<b>(1.404.733,63)</b>
Multas Administrativas, Contratuais e Judiciais	0,00	0,00	0,00	#DIV/0!	0,00	#DIV/0!	0,00
Indenizações e Restituições	50.000,00	50.000,00	1.451.166,12	2902%	1.454.733,63	2909%	(1.404.733,63)
Bens, Direitos e Valores Incorporados ao Patrimônio	0,00	0,00	0,00	#DIV/0!	0,00	#DIV/0!	0,00
Demais Receitas Correntes	0,00	0,00	0,00	#DIV/0!	0,00	#DIV/0!	0,00

<b>RECEITAS DE CAPITAL</b>	<b>1.123.000,00</b>	<b>1.123.000,00</b>	<b>0,00</b>	<b>0%</b>	<b>0,00</b>	<b>0%</b>	<b>1.123.000,00</b>
<b>OPERAÇÕES DE CRÉDITO</b>	<b>0,00</b>	<b>0,00</b>	<b>0,00</b>	<b>#DIV/0!</b>	<b>0,00</b>	<b>#DIV/0!</b>	<b>0,00</b>
Operações de Crédito - Mercado Interno	0,00	0,00	0,00	#DIV/0!	0,00	#DIV/0!	0,00
Operações de Crédito - Mercado Externo	0,00	0,00	0,00	#DIV/0!	0,00	#DIV/0!	0,00
<b>ALIENAÇÃO DE BENS</b>	<b>3.000,00</b>	<b>3.000,00</b>	<b>0,00</b>	<b>0%</b>	<b>0,00</b>	<b>0%</b>	<b>3.000,00</b>
Alienação de Bens Móveis	3.000,00	3.000,00	0,00	0%	0,00	0%	3.000,00
Alienação de Bens Imóveis	0,00	0,00	0,00	#DIV/0!	0,00	#DIV/0!	0,00
<b>AMORTIZAÇÕES DE EMPRÉSTIMOS</b>	<b>0,00</b>	<b>0,00</b>	<b>0,00</b>	<b>#DIV/0!</b>	<b>0,00</b>	<b>#DIV/0!</b>	<b>0,00</b>
<b>TRANSFERÊNCIAS DE CAPITAL</b>	<b>1.120.000,00</b>	<b>1.120.000,00</b>	<b>0,00</b>	<b>0%</b>	<b>0,00</b>	<b>0%</b>	<b>1.120.000,00</b>
Transferências da União e de suas Entidades	790.000,00	790.000,00	0,00	0%	0,00	0%	790.000,00
Transferências do Estado e suas Entidades	330.000,00	330.000,00	0,00	0%	0,00	0%	330.000,00
Transferências de Instituições Privadas	0,00	0,00	0,00	#DIV/0!	0,00	#DIV/0!	0,00
Transferências do Exterior	0,00	0,00	0,00	#DIV/0!	0,00	#DIV/0!	0,00
Transferências de Pessoas Físicas	0,00	0,00	0,00	#DIV/0!	0,00	#DIV/0!	0,00
Transferências de Outras Instituições Públicas	0,00	0,00	0,00	#DIV/0!	0,00	#DIV/0!	0,00
Transferências de Pessoas Físicas	0,00	0,00	0,00	#DIV/0!	0,00	#DIV/0!	0,00
Transferências Provenientes de Depósitos não Ident.	0,00	0,00	0,00	#DIV/0!	0,00	#DIV/0!	0,00
<b>OUTRAS RECEITAS DE CAPITAL</b>	<b>0,00</b>	<b>0,00</b>	<b>0,00</b>	<b>#DIV/0!</b>	<b>0,00</b>	<b>#DIV/0!</b>	<b>0,00</b>
Integração do Capital Social	0,00	0,00	0,00	#DIV/0!	0,00	#DIV/0!	0,00
Remuneração das Disponibilidades do Tesouro	0,00	0,00	0,00	#DIV/0!	0,00	#DIV/0!	0,00
Resgate de Títulos do Tesouro	0,00	0,00	0,00	#DIV/0!	0,00	#DIV/0!	0,00
Demais Receitas de Capital	0,00	0,00	0,00	#DIV/0!	0,00	#DIV/0!	0,00
<b>RECEITAS (INTRA-ORÇAMENTÁRIAS) (II)</b>	<b>0,00</b>	<b>0,00</b>	<b>0,00</b>	<b>#DIV/0!</b>	<b>0,00</b>	<b>#DIV/0!</b>	<b>0,00</b>
<b>SUBTOTAL DAS RECEITAS (III) = (I + II)</b>	<b>25.000.000,00</b>	<b>25.000.000,00</b>	<b>5.799.649,26</b>	<b>23%</b>	<b>16.237.831,38</b>	<b>65%</b>	<b>8.762.168,62</b>
<b>OPERAÇÕES DE CRÉDITO / REFINANCIAMENTO (IV)</b>	<b>0,00</b>	<b>0,00</b>	<b>0,00</b>	<b>#DIV/0!</b>	<b>0,00</b>	<b>#DIV/0!</b>	<b>0,00</b>
<b>Operações de Crédito - Mercado Interno</b>	<b>0,00</b>	<b>0,00</b>	<b>0,00</b>	<b>#DIV/0!</b>	<b>0,00</b>	<b>#DIV/0!</b>	<b>0,00</b>
Mobilidade	0,00	0,00	0,00	#DIV/0!	0,00	#DIV/0!	0,00
Contratual	0,00	0,00	0,00	#DIV/0!	0,00	#DIV/0!	0,00
<b>Operações de Crédito - Mercado Externo</b>	<b>0,00</b>	<b>0,00</b>	<b>0,00</b>	<b>#DIV/0!</b>	<b>0,00</b>	<b>#DIV/0!</b>	<b>0,00</b>
Mobilidade	0,00	0,00	0,00	#DIV/0!	0,00	#DIV/0!	0,00
Contratual	0,00	0,00	0,00	#DIV/0!	0,00	#DIV/0!	0,00
<b>SUBTOTAL COM REFINANCIAMENTO (V) = (III + IV)</b>	<b>25.000.000,00</b>	<b>25.000.000,00</b>	<b>5.799.649,26</b>	<b>23%</b>	<b>16.237.831,38</b>	<b>65%</b>	<b>8.762.168,62</b>
<b>DÉFICIT (VI)</b>	<b>0,00</b>	<b>0,00</b>	<b>0,00</b>	<b>#DIV/0!</b>	<b>0,00</b>	<b>#DIV/0!</b>	<b>0,00</b>
<b>TOTAL (VII) = (V + VI)</b>	<b>25.000.000,00</b>	<b>25.000.000,00</b>	<b>5.799.649,26</b>	<b>23%</b>	<b>16.237.831,38</b>	<b>65%</b>	<b>8.762.168,62</b>
<b>SALDOS DE EXERCÍCIOS ANTERIORES</b>	<b>-</b>	<b>-</b>	<b>-</b>	<b>-</b>	<b>-</b>	<b>-</b>	<b>-</b>
Recursos Arrecadados em Exercícios Anteriores - RPPS	-	-	-	-	-	-	-
Superávit Financeiro Utilizado para Créditos Adicionais	-	-	-	-	-	-	-

DESPESAS	DOTAÇÃO INICIAL (d)	DOTAÇÃO ATUALIZADA (e)	DESPESAS EMPENHADAS		SALDO (f-g)	DESPESAS LIQUIDADAS		SALDO (f-h)	DESPESAS PAGAS ATÉ O BIMESTRE (i)	INSCRITAS EM RESTOS A PAGAR NÃO PROCESSADOS <sup>1</sup> (g-h) <sup>1</sup>
			No Bimestre	Até o Bimestre (g)		No Bimestre	Até o Bimestre (h)			
<b>DESPESAS (EXCETO INTRA-ORÇAMENTÁRIAS) (VIII)</b>	<b>25.000.000,00</b>	<b>25.841.673,47</b>	<b>2.689.303,28</b>	<b>24.726.401,39</b>	<b>1.115.272,08</b>	<b>3.854.501,27</b>	<b>13.089.963,02</b>	<b>12.751.710,45</b>	<b>12.878.346,36</b>	
<b>DESPESAS CORRENTES</b>	<b>22.211.450,00</b>	<b>23.581.676,42</b>	<b>2.043.319,07</b>	<b>22.770.017,81</b>	<b>811.658,61</b>	<b>3.723.104,49</b>	<b>12.573.543,69</b>	<b>11.008.132,73</b>	<b>12.361.927,03</b>	
PESSOAL E ENCARGOS SOCIAIS	14.031.550,00	11.008.015,96	-870.384,42	10.692.232,06	315.783,90	2.132.786,69	8.187.396,92	2.820.619,04	8.165.317,65	
JUROS E ENCARGOS DA DÍVIDA	1.000,00	0,00	0,00	0,00	0,00	0,00	0,00	0,00	0,00	
OUTRAS DESPESAS CORRENTES	8.178.900,00	12.573.660,46	2.913.703,49	12.077.785,75	495.874,71	1.590.317,80	4.386.146,77	8.187.513,69	4.196.609,38	
<b>DESPESAS DE CAPITAL</b>	<b>2.672.950,00</b>	<b>2.144.397,05</b>	<b>645.984,21</b>	<b>1.956.383,58</b>	<b>188.013,47</b>	<b>131.396,78</b>	<b>516.419,33</b>	<b>1.627.977,72</b>	<b>516.419,33</b>	
INVESTIMENTOS	2.067.450,00	1.267.442,83	645.984,21	1.084.005,56	183.437,27	93.090,52	279.838,39	987.604,44	279.838,39	
INVERSÕES FINANCEIRAS	1.000,00	1.000,00	0,00	0,00	1.000,00	0,00	0,00	1.000,00	0,00	
AMORTIZAÇÃO DA DÍVIDA	604.500,00	875.954,22	0,00	872.378,02	3.576,20	38.306,26	236.580,94	639.373,28	236.580,94	
RESERVA DE CONTINGÊNCIA	115.600,00	115.600,00	0,00	0,00	115.600,00	0,00	0,00	115.600,00	0,00	
<b>DESPESAS (INTRA-ORÇAMENTÁRIAS) (IX)</b>	<b>0,00</b>	<b>0,00</b>	<b>0,00</b>	<b>0,00</b>	<b>0,00</b>	<b>0,00</b>	<b>0,00</b>	<b>0,00</b>	<b>0,00</b>	
<b>SUBTOTAL DAS DESPESAS (X) = (VIII + IX)</b>	<b>25.000.000,00</b>	<b>25.841.673,47</b>	<b>2.689.303,28</b>	<b>24.726.401,39</b>	<b>1.115.272,08</b>	<b>3.854.501,27</b>	<b>13.089.963,02</b>	<b>12.751.710,45</b>	<b>12.878.346,36</b>	
<b>AMORTIZAÇÃO DA DIV. / REFINANCIAMENTO (XI)</b>	<b>0,00</b>	<b>0,00</b>	<b>0,00</b>	<b>0,00</b>	<b>0,00</b>	<b>0,00</b>	<b>0,00</b>	<b>0,00</b>	<b>0,00</b>	
<b>Amortização da Dívida Interna</b>	<b>0,00</b>	<b>0,00</b>	<b>0,00</b>	<b>0,00</b>	<b>0,00</b>	<b>0,00</b>	<b>0,00</b>	<b>0,00</b>	<b>0,00</b>	
Dívida Mobiliária	0,00	0,00	0,00	0,00	0,00	0,00	0,00	0,00	0,00	
Outras Dívidas	0,00	0,00	0,00	0,00	0,00	0,00	0,00	0,00	0,00	
<b>Amortização da Dívida Externa</b>	<b>0,00</b>	<b>0,00</b>	<b>0,00</b>	<b>0,00</b>	<b>0,00</b>	<b>0,00</b>	<b>0,00</b>	<b>0,00</b>	<b>0,00</b>	
Dívida Mobiliária	0,00	0,00	0,00	0,00	0,00	0,00	0,00	0,00	0,00	
Outras Dívidas	0,00	0,00	0,00	0,00	0,00	0,00	0,00	0,00	0,00	
<b>SUBTOTAL C/ REFINANCIAMENTO (XII) = (X + XI)</b>	<b>25.000.000,00</b>	<b>25.841.673,47</b>	<b>2.689.303,28</b>	<b>24.726.401,39</b>	<b>1.115.272,08</b>	<b>3.854.501,27</b>	<b>13.089.963,02</b>	<b>12.751.710,45</b>	<b>12.878.346,36</b>	
<b>SUPERÁVIT (XIII)</b>	<b>-</b>	<b>-</b>	<b>-</b>	<b>-</b>	<b>-</b>	<b>-</b>	<b>-</b>	<b>-</b>	<b>-</b>	
<b>TOTAL (XIV) = (XII + XIII)</b>	<b>25.000.000,00</b>	<b>25.841.673,47</b>	<b>2.689.303,28</b>	<b>24.726.401,39</b>	<b>1.115.272,08</b>	<b>3.854.501,27</b>	<b>13.089.963,02</b>	<b>12.751.710,45</b>	<b>12.878.346,36</b>	

Fonte: Sistema «CMAQ». Unidade Responsável: «Município de Nossa Senhora Aparecida». Período: «11/09/2020».

<sup>1</sup> Essa rubrica poderá ser apresentada somente no último bimestre.

  
VERÔNICA SANTOS SOUSA DA SILVA  
PREFEITA MUNICIPAL

  
BIANCA SECUNDO GOIS  
CONTADORA CRC/SE Nº 5.855

  
GILMARA SANTANA SANTOS  
SECRETARIA FINANÇAS

  
LOME GILVAN FREITAS  
SECRETÁRIO DE CONTROLE INTERNO

MUNICÍPIO DE NOSSA SENHORA APARECIDA  
 RELATÓRIO RESUMIDO DA EXECUÇÃO ORÇAMENTÁRIA  
**DEMONSTRATIVO DA EXECUÇÃO DAS DESPESAS POR FUNÇÃO/SUBFUNÇÃO**  
 ORÇAMENTOS FISCAL E DA SEGURIDADE SOCIAL  
 PERÍODO DE REFERÊNCIA: JULHO E AGOSTO DE 2020

RREO - Anexo 2 (LRF, Art. 52, inciso II, alínea "c")

FUNÇÃO/SUBFUNÇÃO	DOTAÇÃO INICIAL	DOTAÇÃO ATUALIZADA (a)	DESPESAS EMPENHADAS			SALDO c = (a-b)	DESPESAS LIQUIDADAS			SALDO e = (a-d)	Em Reais
			No Bimestre	Até o Bimestre (b)	% (b/total b)		No Bimestre	Até o Bimestre (d)	% (d/total d)		INSCRITAS EM RESTOS A PAGAR NÃO PROCESSADOS <sup>1</sup> (b-d)
<b>DESPESAS (EXCETO INTRA-ORÇAMENTÁRIAS) (I)</b>	<b>25.000.000,00</b>	<b>25.841.673,47</b>	<b>2.689.303,28</b>	<b>24.726.401,39</b>	<b>100%</b>	<b>1.115.272,08</b>	<b>3.854.501,27</b>	<b>13.089.963,02</b>	<b>100%</b>	<b>12.751.710,45</b>	
<b>LEGISLATIVA</b>	<b>1.200.000,00</b>	<b>1.200.000,00</b>	<b>2.168,06</b>	<b>931.543,67</b>	<b>4%</b>	<b>268.456,33</b>	<b>152.679,88</b>	<b>610.641,22</b>	<b>5%</b>	<b>589.358,78</b>	
Ação Legislativa	1.200.000,00	1.200.000,00	2.168,06	931.543,67	4%	268.456,33	152.679,88	610.641,22	5%	589.358,78	
Controle Externo	-	-	-	-	0%	-	-	-	0%	-	
Demais Subfunções	-	-	-	-	0%	-	-	-	0%	-	
<b>JUDICIÁRIA</b>	<b>640.000,00</b>	<b>518.272,73</b>	<b>282.632,94</b>	<b>503.164,42</b>	<b>2%</b>	<b>15.108,31</b>	<b>76.802,91</b>	<b>244.851,72</b>	<b>2%</b>	<b>273.421,01</b>	
Ação Judiciária	640.000,00	518.272,73	282.632,94	503.164,42	2%	15.108,31	76.802,91	244.851,72	2%	273.421,01	
Defesa do Interesse Público no Processo Judiciário	-	-	-	-	0%	-	-	-	0%	-	
Demais Subfunções	-	-	-	-	0%	-	-	-	0%	-	
<b>ESSENCIAL A JUSTIÇA</b>	<b>-</b>	<b>-</b>	<b>-</b>	<b>-</b>	<b>0%</b>	<b>-</b>	<b>-</b>	<b>-</b>	<b>0%</b>	<b>-</b>	
Defesa da Ordem Jurídica	-	-	-	-	0%	-	-	-	0%	-	
Representação Judicial e Extrajudicial	-	-	-	-	0%	-	-	-	0%	-	
Demais Subfunções	-	-	-	-	0%	-	-	-	0%	-	
<b>ADMINISTRAÇÃO</b>	<b>3.009.350,00</b>	<b>2.793.206,39</b>	<b>142.061,42</b>	<b>2.716.721,28</b>	<b>11%</b>	<b>76.485,11</b>	<b>458.222,00</b>	<b>1.737.760,48</b>	<b>13%</b>	<b>1.055.445,91</b>	
Planejamento e Orçamento	-	-	-	-	0%	-	-	-	0%	-	
Administração Geral	541.500,00	476.948,12	13.739,44	472.913,19	2%	4.034,93	78.031,63	314.056,96	2%	162.891,16	
Administração Financeira	2.336.450,00	2.179.990,33	144.933,43	2.123.290,66	9%	56.699,67	360.379,54	1.350.547,39	10%	829.442,94	
Controle Interno	120.300,00	130.167,94	10.867,43	120.517,43	0%	9.650,51	19.810,83	73.156,13	1%	57.011,81	
Normatização e Fiscalização	-	-	-	-	0%	-	-	-	0%	-	
Tecnologia da Informação	-	-	-	-	0%	-	-	-	0%	-	
Ordenamento Territorial	-	-	-	-	0%	-	-	-	0%	-	
Formação de Recursos Humanos	5.100,00	100,00	-	-	0%	100,00	-	-	0%	100,00	
Administração de Receitas	-	-	-	-	0%	-	-	-	0%	-	
Administração de Concessões	-	-	-	-	0%	-	-	-	0%	-	
Comunicação Social	-	-	-	-	0%	-	-	-	0%	-	
Demais Subfunções	6.000,00	6.000,00	-	-	0%	6.000,00	-	-	0%	6.000,00	
<b>DEFESA NACIONAL</b>	<b>-</b>	<b>-</b>	<b>-</b>	<b>-</b>	<b>0%</b>	<b>-</b>	<b>-</b>	<b>-</b>	<b>0%</b>	<b>-</b>	
Defesa Aérea	-	-	-	-	0%	-	-	-	0%	-	
Defesa Naval	-	-	-	-	0%	-	-	-	0%	-	
Defesa Terrestre	-	-	-	-	0%	-	-	-	0%	-	
Demais Subfunções	-	-	-	-	0%	-	-	-	0%	-	
<b>SEGURANÇA PÚBLICA</b>	<b>3.000,00</b>	<b>1.650,00</b>	<b>-</b>	<b>-</b>	<b>0%</b>	<b>1.650,00</b>	<b>-</b>	<b>-</b>	<b>0%</b>	<b>1.650,00</b>	
Policiamento	3.000,00	1.650,00	-	-	0%	1.650,00	-	-	0%	1.650,00	
Defesa Civil	-	-	-	-	0%	-	-	-	0%	-	
Informação e Inteligência	-	-	-	-	0%	-	-	-	0%	-	
Demais Subfunções	-	-	-	-	0%	-	-	-	0%	-	
<b>RELAÇÕES EXTERIORES</b>	<b>-</b>	<b>-</b>	<b>-</b>	<b>-</b>	<b>0%</b>	<b>-</b>	<b>-</b>	<b>-</b>	<b>0%</b>	<b>-</b>	
Relações Diplomáticas	-	-	-	-	0%	-	-	-	0%	-	
Cooperação Internacional	-	-	-	-	0%	-	-	-	0%	-	
Demais Subfunções	-	-	-	-	0%	-	-	-	0%	-	
<b>ASSISTÊNCIA SOCIAL</b>	<b>1.655.700,00</b>	<b>1.707.556,66</b>	<b>229.925,19</b>	<b>1.369.250,99</b>	<b>6%</b>	<b>338.305,67</b>	<b>224.571,66</b>	<b>664.924,95</b>	<b>5%</b>	<b>1.042.631,71</b>	
Assistência ao Idoso	2.000,00	2.000,00	-	-	0%	2.000,00	-	-	0%	2.000,00	
Assistência ao Portador de Deficiência	-	-	-	-	0%	-	-	-	0%	-	
Assistência à Criança e ao Adolescente	175.800,00	193.297,83	5.981,83	161.560,47	1%	28.737,36	18.963,17	80.748,34	1%	112.549,49	
Assistência Comunitária	907.300,00	1.174.766,37	222.501,24	897.895,94	4%	276.870,43	153.409,87	388.443,19	3%	786.323,18	
Demais Subfunções	570.600,00	337.492,46	1.442,12	306.794,58	1%	30.697,88	51.198,66	195.133,42	1%	141.759,04	

<b>PREVIDÊNCIA SOCIAL</b>	-	-	-	-	0%	-	-	-	0%	-
Previdência Básica	-	-	-	-	0%	-	-	-	0%	-
Previdência do Regime Estatutário	-	-	-	-	0%	-	-	-	0%	-
Previdência Complementar	-	-	-	-	0%	-	-	-	0%	-
Previdência Especial	-	-	-	-	0%	-	-	-	0%	-
Demais Subfunções	-	-	-	-	0%	-	-	-	0%	-
<b>SAÚDE</b>	<b>4.816.600,00</b>	<b>5.968.916,81</b>	<b>1.401.035,86</b>	<b>5.919.813,45</b>	<b>24%</b>	<b>49.103,36</b>	<b>1.172.725,12</b>	<b>3.255.778,09</b>	<b>25%</b>	<b>2.713.138,72</b>
Atenção Básica	2.643.550,00	3.327.115,26	535.907,82	3.315.365,90	13%	11.749,36	651.065,19	1.965.768,71	15%	1.361.346,55
Assistência Hospitalar e Ambulatorial	22.400,00	17.400,00	-	15.000,00	0%	2.400,00	890,40	3.662,40	0%	13.737,60
Suporte Profilático e Terapêutico	135.700,00	87.191,02	23.220,90	74.188,20	0%	13.002,82	13.917,70	50.663,68	0%	36.527,34
Vigilância Sanitária	87.050,00	63.958,56	-	58.450,00	0%	5.508,56	10.811,04	46.668,96	0%	17.289,60
Vigilância Epidemiológica	42.450,00	5.629,00	-	-	0%	5.629,00	-	-	0%	5.629,00
Alimentação e Nutrição	-	-	-	-	0%	-	-	-	0%	-
Demais Subfunções	1.885.450,00	2.467.622,97	841.907,14	2.456.809,35	10%	10.813,62	496.040,79	1.189.014,34	9%	1.278.608,63
<b>TRABALHO</b>	-	-	-	-	0%	-	-	-	0%	-
Proteção e Benefícios ao Trabalhador	-	-	-	-	0%	-	-	-	0%	-
Relações de Trabalho	-	-	-	-	0%	-	-	-	0%	-
Empregabilidade	-	-	-	-	0%	-	-	-	0%	-
Fomento ao Trabalho	-	-	-	-	0%	-	-	-	0%	-
Demais Subfunções	-	-	-	-	0%	-	-	-	0%	-
<b>EDUCAÇÃO</b>	<b>9.041.450,00</b>	<b>7.270.595,93</b>	<b>419.488,00</b>	<b>7.195.496,31</b>	<b>29%</b>	<b>75.099,62</b>	<b>1.095.264,09</b>	<b>4.317.673,81</b>	<b>33%</b>	<b>2.952.922,12</b>
Ensino Fundamental	8.454.770,00	7.221.382,67	419.488,00	7.179.957,39	29%	41.425,28	1.095.264,09	4.317.673,81	33%	2.903.708,86
Ensino Médio	-	-	-	-	0%	-	-	-	0%	-
Ensino Profissional	-	-	-	-	0%	-	-	-	0%	-
Ensino Superior	-	-	-	-	0%	-	-	-	0%	-
Educação Infantil	504.120,00	47.196,23	-	15.538,92	0%	31.657,31	-	-	0%	47.196,23
Educação de Jovens e Adultos	20.060,00	-	-	-	0%	-	-	-	0%	-
Educação Especial	-	-	-	-	0%	-	-	-	0%	-
Demais Subfunções	62.500,00	2.017,03	-	-	0%	2.017,03	-	-	0%	2.017,03
<b>CULTURA</b>	<b>517.100,00</b>	<b>284.500,88</b>	<b>20.263,44</b>	<b>260.755,22</b>	<b>1%</b>	<b>23.745,66</b>	<b>43.863,75</b>	<b>160.395,18</b>	<b>1%</b>	<b>124.105,70</b>
Patrimônio Histórico, Artístico e Arqueológico	-	-	-	-	0%	-	-	-	0%	-
Diffusão Cultural	226.300,00	11.300,00	-	-	0%	11.300,00	-	-	0%	11.300,00
Demais Subfunções	290.800,00	273.200,88	20.263,44	260.755,22	1%	12.445,66	43.863,75	160.395,18	1%	112.805,70
<b>DIREITOS DA CIDADANIA</b>	-	-	-	-	0%	-	-	-	0%	-
Custódia e Reintegração Social	-	-	-	-	0%	-	-	-	0%	-
Direitos Individuais, Coletivos e Difusos	-	-	-	-	0%	-	-	-	0%	-
Assistência aos Povos Indígenas	-	-	-	-	0%	-	-	-	0%	-
Demais Subfunções	-	-	-	-	0%	-	-	-	0%	-
<b>URBANISMO</b>	<b>1.322.200,00</b>	<b>3.134.845,34</b>	<b>292.718,11</b>	<b>3.085.526,67</b>	<b>12%</b>	<b>49.318,67</b>	<b>353.440,95</b>	<b>1.168.080,56</b>	<b>9%</b>	<b>1.966.764,78</b>
Infra-Estrutura Urbana	89.000,00	129.897,98	107.897,98	107.897,98	0%	22.000,00	-	-	0%	129.897,98
Serviços Urbanos	4.000,00	3.465,50	-	-	0%	3.465,50	-	-	0%	3.465,50
Transportes Coletivos Urbanos	-	-	-	-	0%	-	-	-	0%	-
Demais Subfunções	1.229.200,00	3.001.481,86	184.820,13	2.977.628,69	12%	23.853,17	353.440,95	1.168.080,56	9%	1.833.401,30
<b>HABITAÇÃO</b>	<b>20.100,00</b>	<b>2.160,00</b>	-	-	<b>0%</b>	<b>2.160,00</b>	-	-	<b>0%</b>	<b>2.160,00</b>
Habitação Rural	-	-	-	-	0%	-	-	-	0%	-
Habitação Urbana	20.100,00	2.160,00	-	-	0%	2.160,00	-	-	0%	2.160,00
Demais Subfunções	-	-	-	-	0%	-	-	-	0%	-
<b>SANEAMENTO</b>	<b>3.000,00</b>	<b>3.000,00</b>	-	-	<b>0%</b>	<b>3.000,00</b>	-	-	<b>0%</b>	<b>3.000,00</b>
Saneamento Básico Rural	-	-	-	-	0%	-	-	-	0%	-
Saneamento Básico Urbano	3.000,00	3.000,00	-	-	0%	3.000,00	-	-	0%	3.000,00
Demais Subfunções	-	-	-	-	0%	-	-	-	0%	-
<b>GESTÃO AMBIENTAL</b>	<b>78.500,00</b>	<b>66.500,00</b>	-	<b>43.000,00</b>	<b>0%</b>	<b>23.500,00</b>	<b>8.178,50</b>	<b>28.349,19</b>	<b>0%</b>	<b>38.150,81</b>
Preservação e Conservação Ambiental	28.500,00	23.500,00	-	-	0%	23.500,00	-	-	0%	23.500,00
Controle Ambiental	50.000,00	43.000,00	-	43.000,00	0%	-	8.178,50	28.349,19	0%	14.650,81
Recuperação de Áreas Degradadas	-	-	-	-	0%	-	-	-	0%	-
Recursos Hídricos	-	-	-	-	0%	-	-	-	0%	-
Meteorologia	-	-	-	-	0%	-	-	-	0%	-
Demais Subfunções	-	-	-	-	0%	-	-	-	0%	-

<b>CIÊNCIA E TECNOLOGIA</b>	-	-	-	-	0%	-	-	-	0%	-
Desenvolvimento Científico	-	-	-	-	0%	-	-	-	0%	-
Desenvolvimento Tecnológico e Engenharia	-	-	-	-	0%	-	-	-	0%	-
Difusão do Conhecimento Científico e Tecnológico	-	-	-	-	0%	-	-	-	0%	-
Demais Subfunções	-	-	-	-	0%	-	-	-	0%	-
<b>AGRICULTURA</b>	<b>704.700,00</b>	<b>1.130.138,09</b>	<b>231.407,33</b>	<b>1.089.556,04</b>	<b>4%</b>	<b>40.582,05</b>	<b>171.727,64</b>	<b>428.937,79</b>	<b>3%</b>	<b>701.200,30</b>
Promoção da Produção Vegetal	16.000,00	7.363,45	-	-	0%	7.363,45	-	-	0%	7.363,45
Promoção da Produção Animal	7.000,00	7.000,00	-	-	0%	7.000,00	-	-	0%	7.000,00
Defesa Sanitária Vegetal	-	-	-	-	0%	-	-	-	0%	-
Defesa Sanitária Animal	-	-	-	-	0%	-	-	-	0%	-
Abastecimento	4.000,00	4.000,00	-	-	0%	4.000,00	-	-	0%	4.000,00
Extensão Rural	-	-	-	-	0%	-	-	-	0%	-
Irrigação	2.000,00	2.000,00	-	-	0%	2.000,00	-	-	0%	2.000,00
Demais Subfunções	675.700,00	1.109.774,64	231.407,33	1.089.556,04	4%	20.218,60	171.727,64	428.937,79	3%	680.836,85
<b>ORGANIZAÇÃO AGRÁRIA</b>	-	-	-	-	<b>0%</b>	-	-	-	<b>0%</b>	-
Reforma Agrária	-	-	-	-	0%	-	-	-	0%	-
Colonização	-	-	-	-	0%	-	-	-	0%	-
<b>INDÚSTRIA</b>	-	-	-	-	<b>0%</b>	-	-	-	<b>0%</b>	-
Promoção Industrial	-	-	-	-	0%	-	-	-	0%	-
Produção Industrial	-	-	-	-	0%	-	-	-	0%	-
Mineração	-	-	-	-	0%	-	-	-	0%	-
Propriedade Industrial	-	-	-	-	0%	-	-	-	0%	-
Normalização e Qualidade	-	-	-	-	0%	-	-	-	0%	-
Demais Subfunções	-	-	-	-	0%	-	-	-	0%	-
<b>COMÉRCIO E SERVIÇOS</b>	<b>200,00</b>	<b>200,00</b>	-	-	<b>0%</b>	<b>200,00</b>	-	-	<b>0%</b>	<b>200,00</b>
Promoção Comercial	-	-	-	-	0%	-	-	-	0%	-
Comercialização	-	-	-	-	0%	-	-	-	0%	-
Comércio Exterior	-	-	-	-	0%	-	-	-	0%	-
Serviços Financeiros	-	-	-	-	0%	-	-	-	0%	-
Turismo	200,00	200,00	-	-	0%	200,00	-	-	0%	200,00
Demais Subfunções	-	-	-	-	0%	-	-	-	0%	-
<b>COMUNICAÇÕES</b>	-	-	-	-	<b>0%</b>	-	-	-	<b>0%</b>	-
Comunicações Postais	-	-	-	-	0%	-	-	-	0%	-
Telecomunicações	-	-	-	-	0%	-	-	-	0%	-
Demais Subfunções	-	-	-	-	0%	-	-	-	0%	-
<b>ENERGIA</b>	<b>160.000,00</b>	<b>243.729,39</b>	<b>12.113,00</b>	<b>243.729,39</b>	<b>1%</b>	-	<b>58.718,51</b>	<b>234.989,09</b>	<b>2%</b>	<b>8.740,30</b>
Conservação de Energia	-	-	-	-	0%	-	-	-	0%	-
Energia Elétrica	160.000,00	243.729,39	12.113,00	243.729,39	1%	-	58.718,51	234.989,09	2%	8.740,30
Petróleo	-	-	-	-	0%	-	-	-	0%	-
Alcool	-	-	-	-	0%	-	-	-	0%	-
Demais Subfunções	-	-	-	-	0%	-	-	-	0%	-
<b>TRANSPORTE</b>	<b>512.500,00</b>	<b>9.881,10</b>	-	-	<b>0%</b>	<b>9.881,10</b>	-	-	<b>0%</b>	<b>9.881,10</b>
Transporte Aéreo	-	-	-	-	0%	-	-	-	0%	-
Transporte Rodoviário	512.500,00	9.881,10	-	-	0%	9.881,10	-	-	0%	9.881,10
Transporte Ferroviário	-	-	-	-	0%	-	-	-	0%	-
Transporte Hidroviário	-	-	-	-	0%	-	-	-	0%	-
Transportes Especiais	-	-	-	-	0%	-	-	-	0%	-
Demais Subfunções	-	-	-	-	0%	-	-	-	0%	-
<b>DESPORTO E LAZER</b>	<b>599.000,00</b>	<b>518.465,93</b>	<b>494.465,93</b>	<b>495.465,93</b>	<b>2%</b>	<b>23.000,00</b>	-	<b>1.000,00</b>	<b>0%</b>	<b>517.465,93</b>
Desporto de Rendimento	-	-	-	-	0%	-	-	-	0%	-
Desporto Comunitário	573.500,00	507.965,93	494.465,93	494.465,93	2%	13.500,00	-	-	0%	507.965,93
Lázer	25.500,00	10.500,00	-	1.000,00	0%	9.500,00	-	1.000,00	0%	9.500,00
Demais Subfunções	-	-	-	-	0%	-	-	-	0%	-

<b>ENCARGOS ESPECIAIS</b>	<b>601.000,00</b>	<b>872.454,22</b>	<b>-</b>	<b>872.378,02</b>	<b>4%</b>	<b>76,20</b>	<b>38.306,26</b>	<b>236.580,94</b>	<b>2%</b>	<b>635.873,28</b>
Refinanciamento da Dívida Interna					0%	-			0%	-
Refinanciamento da Dívida Externa					0%	-			0%	-
Serviço da Dívida Interna	601.000,00	872.454,22	-	872.378,02	4%	76,20	38.306,26	236.580,94	2%	635.873,28
Serviço da Dívida Externa					0%	-			0%	-
Transferências					0%	-			0%	-
Outros Encargos Especiais					0%	-			0%	-
Demais Subfunções					0%	-			0%	-
<b>RESERVA DE CONTINGÊNCIA</b>	<b>115.600,00</b>	<b>115.600,00</b>				<b>115.600,00</b>				<b>115.600,00</b>
<b>DESPESAS (INTRA-ORÇAMENTÁRIAS) (II)</b>					<b>0%</b>	<b>-</b>			<b>0%</b>	<b>-</b>
<b>TOTAL (III) = (I + II)</b>	<b>25.000.000,00</b>	<b>25.841.673,47</b>	<b>2.689.303,28</b>	<b>24.726.401,39</b>	<b>300%</b>	<b>1.115.272,08</b>	<b>3.854.501,27</b>	<b>13.089.963,02</b>	<b>300%</b>	<b>12.751.710,45</b>

FONTE: Sistema «DMAQ». Unidade Responsável: «Município de Nossa Senhora Aparecida». Exercício: «11/09/2020».

1 Essa coluna poderá ser apresentada somente no último bimestre.

  
VERÔNICA SANTOS SOUSA DA SILVA  
PREFEITA MUNICIPAL

  
BIANCA SECUNDO GOIS  
CONTADORA CRC/SE Nº 5.855

  
GILMARA SANTANA SANTOS  
SECRETÁRIA FINANÇAS

  
JOSÉ GILVAN FREITAS  
SECRETÁRIO DE CONTROLE INTERNO

MUNICÍPIO DE NOSSA SENHORA APARECIDA  
 RELATÓRIO RESUMIDO DA EXECUÇÃO ORÇAMENTÁRIA  
 DEMONSTRATIVO DA RECEITA CORRENTE LÍQUIDA  
 ORÇAMENTOS FISCAL E DA SEGURIDADE SOCIAL  
 PERÍODO DE REFERÊNCIA: JULHO E AGOSTO DE 2020

RREO - Anexo 3 (LRF, Art. 53, inciso D)

ESPECIFICAÇÃO	EVOLUÇÃO DA RECEITA REALIZADA NOS ÚLTIMOS 12 MESES												TOTAL (12 MESES)	PREVISÃO ATUALIZADA
	SETEMBRO	OUTUBRO	NOVEMBRO	DEZEMBRO	JANEIRO	FEBREIRO	MARÇO	ABRIL	MAIO	JUNHO	JULHO	AGOSTO		
<b>RECEITAS CORRENTES (I)</b>	<b>1.676.883,19</b>	<b>1.681.558,64</b>	<b>1.045.152,42</b>	<b>1.267.185,08</b>	<b>1.849.492,61</b>	<b>2.196.262,17</b>	<b>1.709.287,54</b>	<b>2.433.058,15</b>	<b>1.575.451,89</b>	<b>1.851.252,92</b>	<b>4.352.061,43</b>	<b>1.770.270,12</b>	<b>26.168.415,26</b>	<b>26.840.000,00</b>
Impostos, Taxas e Contribuições de Melhoria	148.587,79	124.790,27	41.773,09	124.756,90	132.579,14	78.830,95	88.766,61	84.835,68	75.368,58	59.302,66	60.403,34	63.769,41	1.123.326,68	983.950,00
IPTU	706,42	319,38	320,50	468,00	314,84	729,62	2.739,41	1.433,41	969,77	614,92	674,59	917,02	16.442,11	23.000,00
ISS	116.297,00	69.914,46	18.417,20	69.073,24	61.146,81	51.783,03	35.514,30	42.328,43	32.005,05	14.380,78	20.425,25	22.424,81	328.138,94	418.850,00
IPI	500,00	12.754,00	1.156,00	8.014,00	15.618,00	9.640,00	8.000,00	-	2.340,00	2.350,00	11.281,00	4.960,00	73.363,00	60.000,00
IRRF	25.452,36	78.646,49	97.400,84	42.402,31	51.384,37	37.149,47	33.704,96	29.807,20	35.605,07	78.462,33	43.491,22	32.347,62	446.694,17	470.000,00
Outros Impostos, Taxas e Contribuições de Melhoria	5.331,41	2.943,34	3.018,55	3.301,27	4.115,12	10.930,87	8.547,88	5.066,64	4.148,69	3.050,43	4.131,30	3.199,96	58.488,46	60.000,00
Recicla de Contribuições	12.473,86	26.263,33	24.867,19	13.533,69	15.371,15	15.293,70	14.122,29	16.117,75	15.623,49	15.065,09	15.871,28	13.569,39	198.112,21	160.000,00
Recicla Patrimonial	2.655,87	3.040,69	2.870,89	2.334,07	2.042,01	1.212,43	1.172,84	813,77	854,64	991,47	887,24	628,56	19.504,65	46.950,00
Recicla Agropecuária	-	-	-	-	-	-	-	-	-	-	-	-	-	-
Recicla Industrial	-	-	-	-	-	-	-	-	-	-	-	-	-	-
Recicla de Serviços	-	-	-	-	-	-	-	-	-	-	-	-	-	-
Transferências Correntes	1.460.428,44	1.527.524,35	1.755.641,25	1.102.997,77	1.699.590,31	2.097.257,54	1.605.682,80	2.331.290,95	1.085.605,18	1.776.891,40	2.803.733,45	1.692.282,46	23.341.940,09	25.568.000,00
Cota-Parte do FPM	583.748,41	542.019,36	735.597,84	1.254.072,66	733.716,33	1.074.636,90	628.369,54	615.941,64	643.519,58	523.851,25	903.080,33	573.658,26	8.827.220,79	10.000.000,00
Cota-Parte do ICMS	241.394,55	310.898,84	216.218,69	414.986,36	281.996,78	235.432,55	293.030,53	213.498,06	197.316,25	237.779,05	253.062,49	231.086,31	1.232.400,66	1.500.000,00
Cota-Parte do IPVA	21.693,26	27.918,15	25.969,01	18.964,53	10.173,22	25.141,09	47.575,33	9.183,85	17.190,57	42.449,40	9.072,82	22.606,68	258.034,66	300.000,00
Cota-Parte do ITR	856,27	1.508,91	251,93	1.378,00	12,22	114,19	24,88	46,72	-	14,05	213,24	46,20	4.587,59	5.000,00
Cota-Parte do IPI	187,04	187,04	187,04	187,04	158,08	126,42	138,29	118,54	94,33	108,66	118,54	118,54	1.732,05	5.000,00
Transferências da LC 87/1996	-	-	-	-	-	-	-	-	-	-	-	-	-	5.000,00
Transferências do FUNDEF	376.844,70	400.832,87	449.474,40	517.586,60	502.145,88	516.779,54	394.052,06	277.621,44	346.854,39	307.473,20	370.791,57	347.031,18	4.939.857,83	6.500.000,00
Outras Transferências Correntes	290.704,21	244.339,29	267.592,14	962.885,29	161.297,83	173.123,05	242.484,27	1.110.939,70	276.329,56	665.204,70	1.283.530,00	517.735,19	6.078.146,53	4.245.000,00
Outras Receitas Correntes	12.237,23	-	-	18.566,65	-	3.567,51	-	-	-	-	1.451.166,12	-	1.485.531,51	50.000,00
DEDUÇÕES (II)	170.761,74	176.554,17	207.925,82	263.073,83	207.229,77	275.107,12	194.082,47	168.579,06	171.719,34	160.904,30	156.967,12	165.715,17	2.318.628,11	2.963.000,00
Destinação do FUNDEF	170.761,74	176.554,17	207.925,82	263.073,83	207.229,77	275.107,12	194.082,47	168.579,06	171.719,34	160.904,30	156.967,12	165.715,17	2.318.628,11	2.963.000,00
<b>REC. (III) = (I - II)</b>	<b>1.465.621,45</b>	<b>1.505.004,47</b>	<b>1.637.226,60</b>	<b>1.004.111,25</b>	<b>1.642.262,84</b>	<b>1.921.155,05</b>	<b>1.515.205,07</b>	<b>2.264.479,09</b>	<b>1.403.732,55</b>	<b>1.691.347,72</b>	<b>4.195.094,31</b>	<b>1.604.554,95</b>	<b>23.849.787,15</b>	<b>23.877.000,00</b>
(*) Transferências obrigatórias da União relativas às emendas individuais (art. 166-A, I, CF) da CF (IV)														
<b>RECEITA CORRENTE LÍQUIDA AJUSTADA PARA CÁLCULO DOS LIMITES DE ENDIVIDAMENTO (V) = (III - IV)</b>	<b>1.465.621,45</b>	<b>1.505.004,47</b>	<b>1.637.226,60</b>	<b>1.004.111,25</b>	<b>1.642.262,84</b>	<b>1.921.155,05</b>	<b>1.515.205,07</b>	<b>2.264.479,09</b>	<b>1.403.732,55</b>	<b>1.691.347,72</b>	<b>4.195.094,31</b>	<b>1.604.554,95</b>	<b>23.849.787,15</b>	<b>23.877.000,00</b>
(*) Transferências obrigatórias da União relativas às emendas de bancada (art. 166, I, II, da CF) (VI)														
<b>RECEITA CORRENTE LÍQUIDA AJUSTADA PARA CÁLCULO DOS LIMITES DA DESPESA COM PESSOAL (VII) = (V - VI)</b>	<b>1.465.621,45</b>	<b>1.505.004,47</b>	<b>1.637.226,60</b>	<b>1.004.111,25</b>	<b>1.642.262,84</b>	<b>1.921.155,05</b>	<b>1.515.205,07</b>	<b>2.264.479,09</b>	<b>1.403.732,55</b>	<b>1.691.347,72</b>	<b>4.195.094,31</b>	<b>1.604.554,95</b>	<b>23.849.787,15</b>	<b>23.877.000,00</b>

RREO - Sistema: SIFIN/MS - Unidade: Prefeitura Municipal de Nossa Senhora Aparecida - Fone: 011(11)3012-1000

  
 VÊRONICA SANTOS GÓES DA SILVA  
 PREFEITA MUNICIPAL

  
 GILMAR SANTANA SANTOS  
 SECRETARIA FINANÇAS

  
 SILVEIRA  
 SECRETÁRIO DE CONTROLE INTERNO

  
 BIANCA SECUNDO GÓES  
 CONTADORA CRCS/ENº 1.655



MUNICÍPIO DE NOSSA SENHORA APARECIDA  
 RELATÓRIO RESUMIDO DA EXECUÇÃO ORÇAMENTÁRIA  
**DEMONSTRATIVO DAS RECEITAS E DESPESAS PREVIDENCIÁRIAS DO REGIME PRÓPRIO DE PREVIDÊNCIA DOS SERVIDORES**  
 ORÇAMENTO DA SEGURIDADE SOCIAL  
 PERÍODO DE REFERÊNCIA: JULHO E AGOSTO DE 2020

RREO - Anexo 4 (LRF, Art. 53, inciso II)

Em Reais

RECEITAS	PREVISÃO INICIAL	PREVISÃO ATUALIZADA	RECEITAS REALIZADAS	
			Até o Bimestre/ <Exercício>	Até o Bimestre/ <Exercício Anterior>
RECEITAS CORRENTES (I)				
Receita de Contribuições dos Segurados				
Pessoal Civil				
Ativo				
Inativo				
Pensionista				
Pessoal Militar				
Ativo				
Inativo				
Militar				
Outras Receitas de Contribuições				
Receita Patrimonial				
Receitas Imobiliárias				
Receitas de Valores Mobiliários				
Outras Receitas Patrimoniais				
Receita de Serviços				
Outras Receitas Correntes				
Compensação Previdenciária do RGPS para o RPPS				
Demais Receitas Correntes				
RECEITAS DE CAPITAL (II)				
Alienação de Bens, Direitos e Ativos				
Amortização de Empréstimos				
Outras Receitas de Capital				
<b>TOTAL DAS RECEITAS PREVIDENCIÁRIAS RPPS - (III) = (I + II)</b>				

**SEM MOVIMENTO**




DESPESAS PREVIDENCIÁRIAS - RPPS	DOTAÇÃO INICIAL	DOTAÇÃO ATUALIZADA	DESPESAS EMPENHADAS		DESPESAS LIQUIDADAS		INSCRITAS EM RESTOS A PAGAR NÃO PROCESSADOS	
			Até o Bimestre/ <Exercício>	Até o Bimestre/ <Exercício Anterior>	Até o Bimestre/ <Exercício>	Até o Bimestre/ <Exercício Anterior>	Em <Exercício>	Em <Exercício Anterior>
ADMINISTRAÇÃO (IV) Despesas Correntes Despesas de Capital								
PREVIDÊNCIA (V) Pessoal Civil Aposentadorias Pensões Outros Benefícios Previdenciários Pessoal Militar Reformas Pensões Outros Benefícios Previdenciários Outras Despesas Previdenciárias Compensação Previdenciária do RPPS para o RGPS Demais Despesas Previdenciárias								
<b>TOTAL DAS DESPESAS PREVIDENCIÁRIAS RPPS (VI) = (IV + V)</b>								
<b>RESULTADO PREVIDENCIÁRIO (VII) = (III - VI)</b>								
<b>RECURSO RPPS ARRECADADOS EM EXERCÍCIO</b> VALOR	<b>PREVISÃO ORÇAMENTÁRIA</b>							
<b>RESERVA ORÇAMENTÁRIA DO RPPS</b> VALOR	<b>PREVISÃO ORÇAMENTÁRIA</b>							
<b>APORTES DE RECURSOS PARA O PLANO PREVIDENCIÁRIO DO RPPS</b>	<b>APORTES REALIZADOS</b>							
Plano de Amortização - Contribuição Patronal Suplementar Plano de Amortização - Aporte Periódico de Valores Predefinidos Outros Aportes para o RPPS Recursos para Cobertura de Déficit Financeiro								
<b>BENS E DIREITOS DO RGPS</b>	<b>PERÍODO DE REFERÊNCIA</b>							
	<b>&lt;Exercício&gt;</b>				<b>&lt;Exercício Anterior&gt;</b>			
Caixa Bancos Conta Movimento Investimentos e Aplicações Outros Bens e Direitos								

SEM MOVIMENTO




RECEITAS PREVIDENCIÁRIAS - RPPS	PREVISÃO INICIAL	PREVISÃO ATUALIZADA	RECEITAS REALIZADAS	
			Até o Bimestre/ <Exercício>	Até o Bimestre/ <Exercício Anterior>
RECEITAS CORRENTES (VIII) Receita de Contribuições dos Segurados Civil Ativo Inativo Pensionista Militar Ativo Inativo Pensionista Receita de Contribuições Patronais Civil Ativo Inativo Pensionista Militar Ativo Inativo Pensionista Em Regime de Parcelamento de Débitos Receita Patrimonial Receitas Imobiliárias Receitas de Valores Mobiliários Outras Receitas Patrimoniais Receita de Serviços Outras Receitas Correntes Compensação Previdenciária do RGPS para o RPPS Demais Receitas Correntes RECEITAS DE CAPITAL (IX) Alienação de Bens, Direitos e Ativos Amortização de Empréstimos Outras Receitas de Capital RECEITAS DE CAPITAL (IX) Alienação de Bens Amortização de Empréstimos Outras Receitas de Capital TOTAL DAS RECEITAS PREVIDENCIÁRIAS RPPS - (X) = (VIII + IX)				

**SEM MOVIMENTO**

DESPESAS PREVIDENCIÁRIAS - RPPS	DOTAÇÃO INICIAL	DOTAÇÃO ATUALIZADA	DESPESAS EMPENHADAS		DESPESAS LIQUIDADAS		INSCRITAS EM RESTOS A PAGAR NÃO	
			Até o Bimestre/ <Exercício>	Até o Bimestre/ <Exercício Anterior>	Até o Bimestre/ <Exercício>	Até o Bimestre/ <Exercício Anterior>	Em <Exercício>	Em <Exercício Anterior>
ADMINISTRAÇÃO (XI) Despesas Correntes Despesas de Capital								
PREVIDÊNCIA (XII) Benefícios - Civil Aposentadorias Pensões Outros Benefícios Previdenciários Benefícios - Militar Reformas Pensões Outros Benefícios Previdenciários Outras Despesas Previdenciárias Compensação Previdenciária do RPPS para o RGPS Demais Despesas Previdenciárias								
<b>TOTAL DAS DESPESAS PREVIDENCIÁRIAS (XIII) = (XI + XII)</b>								
<b>RESULTADO PREVIDENCIÁRIO (XIV) = (X-XIII)</b>								
<b>APORTES DE RECURSOS PARA O PLANO FINANCEIRO DO RPPS</b>	<b>APORTES REALIZADOS</b>							
Recursos para Cobertura de Insuficiências Financeiras Recursos para Formação de Reserva								

**SEM MOVIMENTO**

Fonte: Sistema: <JMAQ>, Unidade Responsável: <Município de Nossa Senhora Aparecida>, Emissão: <11/09/2020>.

  
VERÔNICA SANTOS SOUSA DA SILVA  
PREFEITA MUNICIPAL

  
BIANCA SECUNDO GOIS  
CONTADORA CRC/SE N° 5.855

  
GILMARA SANTANA SANTOS  
SECRETÁRIA FINANÇAS

  
JOSÉ GILVAN FREITAS  
SECRETÁRIO DE CONTROLE INTERNO

MUNICÍPIO DE NOSSA SENHORA APARECIDA  
 RELATÓRIO RESUMIDO DA EXECUÇÃO ORÇAMENTÁRIA  
**DEMONSTRATIVO DO RESULTADO PRIMÁRIO E NOMINAL**  
 ORÇAMENTOS FISCAL E DA SEGURIDADE SOCIAL  
 PERÍODO DE REFERÊNCIA: JULHO E AGOSTO DE 2020

RREO - ANEXO 6 (LRF, art. 53, inciso III)

Em reais

RECEITAS PRIMÁRIAS	PREVISÃO ATUALIZADA	RECEITAS REALIZADAS	
		Até o Bimestre (a)	
<b>RECEITAS CORRENTES (I)</b>	<b>23.877.000,00</b>		<b>16.237.831,38</b>
Recargas Tributárias	983.950,00		663.416,61
IPTU	25.000,00		14.397,74
ISS	418.950,00		253.206,44
ITBI	60.000,00		50.329,00
IRRF	420.000,00		302.292,14
Outras Recargas Tributárias	60.000,00		43.191,29
Recargas de Contribuições	160.000,00		121.034,14
Recargas Previdenciárias			
Outras Recargas de Contribuições	160.000,00		121.034,14
Recarga Patrimonial	86.050,00		8.603,36
Outras Recarga Patrimonial			
Aplicações Financeiras (II)	86.050,00		8.603,36
Transferências Correntes	22.597.000,00		13.990.043,64
Cota-Parte do FPM	8.000.000,00		5.340.930,06
Cota-Parte do ICMS	3.600.000,00		1.989.202,02
Cota-Parte do IPVA	240.000,00		165.549,71
Cota-Parte ITR	4.000,00		475,50
Transferência da LC 87/96	4.000,00		-
Transferência da LC 61/89	4.000,00		983,87
Transferência do FUNDEB	6.500.000,00		3.194.749,26
Outras Transferências Correntes	4.245.000,00		3.298.153,22
Demais Recargas Correntes	50.000,00		1.454.733,63
Outras Recargas Financeiras (III)			
Recargas Correntes Restantes	50.000,00		1.454.733,63
<b>RECEITAS PRIMÁRIAS CORRENTES (IV) = (I-III)</b>	<b>23.790.950,00</b>		<b>16.229.228,02</b>
<b>RECEITAS DE CAPITAL (V)</b>	<b>1.123.000,00</b>		-
Operações de Crédito (VI)			
Amortização de Empréstimos (VII)			
Alienação de Bens	3.000,00		-
Recargas de Alienação de Investimentos Temporários (VIII)			
Recarga de Alienação de Investimentos Permanentes (IX)			
Outras Alienações de Bens	3.000,00		-
Transferências de Capital	1.120.000,00		-
Convênios			
Outras Transferências de Capital	1.120.000,00		-
Outras Recargas de Capital	-		-
Outras Recargas de Capital Não Primárias (X)			
Outras Recargas de Capital Primária			
<b>RECEITAS PRIMÁRIAS DE CAPITAL (XI) = (V-VI-VII-VIII-IX-X)</b>	<b>1.123.000,00</b>		-
<b>RECEITA PRIMÁRIA TOTAL (XII) = (IV+XI)</b>	<b>24.913.950,00</b>		<b>16.229.228,02</b>

DESPESAS PRIMÁRIAS	DOTAÇÃO ATUALIZADA	ATÉ O BIMESTRE				RESTOS A PAGAR NÃO PROCESSADOS		
		DESPESAS EMPENHADAS	DESPESAS LIQUIDADAS	DESPESAS PAGAS (a)	RESTOS A PAGAR PROCESSADOS PAGOS (b)	LIQUIDADOS	PAGOS (c)	
<b>DESPESAS CORRENTES (XIII)</b>	<b>23.581.676,42</b>	<b>22.770.017,81</b>	<b>12.573.543,69</b>	<b>12.361.927,03</b>	<b>456.107,34</b>	<b>596.188,51</b>	<b>596.155,84</b>	
Pessoal e Encargos Sociais	11.008.015,96	10.692.232,06	8.187.396,92	8.165.317,65		251.098,44	251.098,44	
Juros e Encargos da Dívida (XIV)	-	-	-	-				
Outras Despesas Correntes	12.573.660,46	12.077.785,75	4.386.146,77	4.196.609,38	456.107,34	345.090,07	345.057,40	
<b>DESPESAS PRIMÁRIAS CORRENTES (XV) = (XIII - XIV)</b>	<b>23.581.676,42</b>	<b>22.770.017,81</b>	<b>12.573.543,69</b>	<b>12.361.927,03</b>	<b>456.107,34</b>	<b>596.188,51</b>	<b>596.155,84</b>	
<b>DESPESAS DE CAPITAL (XVI)</b>	<b>2.144.397,05</b>	<b>1.956.383,58</b>	<b>516.419,33</b>	<b>516.419,33</b>	<b>1.900,00</b>	<b>-</b>	<b>-</b>	
Investimentos	1.267.442,83	1.084.005,56	279.838,39	279.838,39	1.900,00			
Inversões Financeiras	1.000,00	-	-	-	-			
Concessão de Empréstimos e Financiamentos (XVII)								
Aquisição de Título de Capital já Integralizado (XVIII)								
Aquisição de Título de Crédito (XIX)								
Demais Inversões Financeiras	1.000,00	-	-	-	-			
Amortização da Dívida (XX)	875.954,22	872.378,02	236.580,94	236.580,94				
<b>DESPESAS PRIMÁRIAS DE CAPITAL (XXI)=(XVI-XVII-XVIII-XIX-XX)</b>	<b>1.268.442,83</b>	<b>1.084.005,56</b>	<b>279.838,39</b>	<b>279.838,39</b>	<b>1.900,00</b>	<b>-</b>	<b>-</b>	
<b>RESERVA DE CONTINGÊNCIA (XXII)</b>	<b>115.600,00</b>							
<b>DESPESA PRIMÁRIA TOTAL (XXIII)=(XV+XXI+XXII)</b>	<b>24.965.719,25</b>	<b>23.854.023,37</b>	<b>12.853.382,08</b>	<b>12.641.765,42</b>	<b>458.007,34</b>	<b>596.188,51</b>	<b>596.155,84</b>	

**RESULTADO PRIMÁRIO (XXIV) = (XIIa)-(XIIIa+XIIIb+XIIIc)** **2.533.299,42**

META FISCAL PARA O RESULTADO PRIMARIO	VALOR CORRENTE
Meta fixada no Anexo de Metas Fiscais da LDO para o exercício de referência	200.000,00

JUROS NOMINAIS	VALOR INCORRIDO
JUROS, ENCARGOS E VARIAÇÕES MONETÁRIAS ATIVOS (XXV)	8.603,36
JUROS, ENCARGOS E VARIAÇÕES MONETÁRIAS PASSIVOS (XXVI)	-

**RESULTADO NOMINAL - Acima da Linha (XXVII)=(XXIV+(XXV-XXVI))** **2.541.902,78**

META FISCAL PARA O RESULTADO NOMINAL	VALOR CORRENTE
Meta fixada no Anexo de Metas Fiscais da LDO para o exercício de referência	2.500.000,00

CÁLCULO DO RESULTADO NOMINAL	ABAIXO DA LINHA	
	SALDO	
	Em 31/Dez/<Exercício Anterior> (a)	Até o <Bimestre> (b)
<b>DÍVIDA CONSOLIDADA (XXVIII)</b>	<b>16.417.901,85</b>	<b>15.538.916,23</b>
<b>DEDUÇÕES (XXIX)</b>	<b>3.326.430,33</b>	<b>6.119.559,08</b>
Disponibilidade de Caixa	3.326.430,33	6.119.559,08
Disponibilidade de Caixa Bruta	3.362.589,75	6.156.358,72
(-) Restos a Pagar Processados (XXX)	36.159,42	36.799,64
Demais Haveres Financeiros	-	-
<b>DÍVIDA CONSOLIDADA LÍQUIDA (XXXI) = (XXVIII - XXIX)</b>	<b>13.091.471,52</b>	<b>9.419.357,15</b>
<b>RESULTADO NOMINAL - Abaixo da Linha (XXXII) = (XXXIa - XXXIb)</b>	<b>3.672.114,37</b>	

AJUSTE METODOLÓGICO	Até o <Bimestre>
VARIAÇÃO SALDO RPP = (XXXIII) = (XXXa - XXXb)	640,22
RECEITA DE ALIENAÇÃO DE INVESTIMENTOS PERMANENTES (IX)	
PASSIVOS RECONHECIDOS NA DC (XXXIV)	15.538.916,23
VARIAÇÃO CAMBIAL (XXXV)	
PAGAMENTO DE PRECATÓRIOS INTEGRANTE DA DC (XXXVI)	
OUTROS AJUSTES (XXXVII)	
<b>RESULTADO NOMINAL AJUSTADO - Abaixo da Linha (XXXVIII) = (XXXII - XXXIII - IX + XXXIV + XXXV - XXXVI + XXXVII)</b>	<b>19.211.670,82</b>
<b>RESULTADO PRIMÁRIO - Abaixo da Linha (XXXIX) = XXXVIII - (XXV - XXVI)</b>	<b>19.203.067,46</b>

INFORMAÇÕES ADICIONAIS	PREVISÃO ORÇAMENTÁRIA
SALDO DE EXERCÍCIOS ANTERIORES	
Recursos Arrecadados em Exercícios Anteriores - RPPS	
Superávit Financeiro Utilizado para Abertura e Reabertura de Créditos Adicionais	
RESERVA ORÇAMENTÁRIA DO RPPS	

FONTE: Sistema: <IMAQ>, Unidade Responsável: <Município de Nossa Senhora Aparecida>, Emissão: <11/09/2020>.

  
VERÔNICA SANTOS MOUSA DA SILVA  
PREFEITA MUNICIPAL

  
GILMARA SANTANA SANTOS  
SECRETÁRIA FINANÇAS

  
JOSÉ GILVAN FREITAS  
SECRETÁRIO DE CONTROLE INTERNO

  
BIANCA SECUNDO GOIS  
CONTADORA CRC/SE Nº 5.855

MUNICÍPIO DE NOSSA SENHORA APARECIDA  
RELATÓRIO RESUMIDO DA EXECUÇÃO ORÇAMENTÁRIA  
**DEMONSTRATIVO DOS RESTOS A PAGAR POR PODER E ÓRGÃO**  
ORÇAMENTOS FISCAL E DA SEGURIDADE SOCIAL  
PERÍODO DE REFERÊNCIA: JULHO E AGOSTO DE 2020

RREO - ANEXO 7 (LRF, art. 53, inciso V)

Em Reais

PODER/ÓRGÃO	RESTOS A PAGAR PROCESSADOS E NÃO PROCESSADOS LIQUIDADOS EM EXERCÍCIOS ANTERIORES					RESTOS A PAGAR NÃO PROCESSADOS						Saldo Total
	Inscritos		Pagos	Cancelados	Saldo a pagar	Inscritos		Liquidados	Pagos	Cancelados	Saldo	
	Em Exercícios Anteriores	Em 31 de dezembro de <Exercício Anterior>				Em Exercícios Anteriores	Em 31 de dezembro de <Exercício Anterior>					
(a)	(b)	(c)	(d)	e=(a+b)-(c+d)	(f)	(g)	(h)	(i)	(j)	k=(f+g)-(i+j)	l = (e + k)	
RESTOS A PAGAR (EXCETO INTRA-ORÇAMENTÁRIOS) (I)	36.159,42	458.614,89	458.007,34	-	36.766,97	453.098,34	949.561,57	596.188,51	596.155,84	-	806.504,07	843.271,04
PODER EXECUTIVO	36.159,42	456.714,89	456.107,34	-	36.766,97	453.098,34	944.561,57	596.188,51	596.155,84	-	801.504,07	838.271,04
PODER LEGISLATIVO	-	1.900,00	1.900,00	-	-	-	5.000,00	-	-	-	5.000,00	5.000,00
RESTOS A PAGAR (INTRA-ORÇAMENTÁRIOS) (II)	-	-	-	-	-	-	-	-	-	-	-	-
<b>TOTAL (III) = (I + II)</b>	<b>36.159,42</b>	<b>458.614,89</b>	<b>458.007,34</b>	<b>-</b>	<b>36.766,97</b>	<b>453.098,34</b>	<b>949.561,57</b>	<b>596.188,51</b>	<b>596.155,84</b>	<b>-</b>	<b>806.504,07</b>	<b>843.271,04</b>

FUNTE: Sistema: <DMAQ>, Unidade Responsável: <Município de Nossa Senhora Aparecida>, Emissão: <11/09/2020>.

  
VERÔNICA SANTOS SOUSA DA SILVA  
PREFEITA MUNICIPAL

  
GILMARA SANTANA SANTOS  
SECRETÁRIA FINANÇAS

  
JOSE GILVAN FREITAS  
SECRETÁRIO DE CONTROLE INTERNO

  
BIANCA SECUNDO GOIS  
CONTADORA CRC/SE Nº 5.855



MUNICÍPIO DE NOSSA SENHORA APARECIDA  
RELATÓRIO RESUMIDO DA EXECUÇÃO ORÇAMENTÁRIA  
DEMONSTRATIVO DAS RECEITAS E DESPESAS COM MANUTENÇÃO E DESENVOLVIMENTO DO ENSINO - MDE  
ORÇAMENTOS FISCAL E DA SEGURIDADE SOCIAL  
PERÍODO DE REFERÊNCIA: JULHO E AGOSTO DE 2020

RREO - ANEXO 8 (LDB, art. 72)

R\$ 1,00

RECEITA RESULTANTE DE IMPOSTOS (caput do art. 212 da Constituição)	PREVISÃO INICIAL	PREVISÃO ATUALIZADA (a)	RECEITAS REALIZADAS	
			Até o Bimestre (b)	% (c) = (b/a)x100
<b>1- RECEITA DE IMPOSTOS</b>	<b>923.950,00</b>	<b>923.950,00</b>	<b>620.225,32</b>	<b>67,13%</b>
<b>1.1- Receita Resultante do Imposto sobre a Propriedade Predial e Territorial Urbana – IPTU</b>	<b>25.000,00</b>	<b>25.000,00</b>	<b>14.397,74</b>	<b>57,59%</b>
1.1.1- IPTU	14.000,00	14.000,00	11.838,65	84,56%
1.1.2- Multas, Juros de Mora, Dívida Ativa e Outros Encargos do IPTU	11.000,00	11.000,00	2.559,09	23,26%
<b>1.2- Receita Resultante do Imposto sobre Transmissão Inter Vivos – ITBI</b>	<b>60.000,00</b>	<b>60.000,00</b>	<b>50.329,00</b>	<b>83,88%</b>
1.2.1- ITBI	60.000,00	60.000,00	50.329,00	83,88%
1.2.2- Multas, Juros de Mora, Dívida Ativa e Outros Encargos do ITBI	0,00	0,00	0,00	#DIV/0!
<b>1.3- Receita Resultante do Imposto sobre Serviços de Qualquer Natureza – ISS</b>	<b>418.950,00</b>	<b>418.950,00</b>	<b>253.206,44</b>	<b>60,44%</b>
1.3.1- ISS	418.950,00	418.950,00	252.348,86	60,23%
1.3.2- Multas, Juros de Mora, Dívida Ativa e Outros Encargos do ISS	0,00	0,00	857,58	#DIV/0!
<b>1.4- Receita Resultante do Imposto de Renda Retido na Fonte – IRRF</b>	<b>420.000,00</b>	<b>420.000,00</b>	<b>302.292,14</b>	<b>71,97%</b>
1.4.1- IRRF	420.000,00	420.000,00	302.292,14	71,97%
<b>2- RECEITA DE TRANSFERÊNCIAS CONSTITUCIONAIS E LEGAIS</b>	<b>15.615.000,00</b>	<b>15.615.000,00</b>	<b>7.862.993,33</b>	<b>50,36%</b>
2.1- Cota-Parte FPM	10.000.000,00	10.000.000,00	5.340.930,06	53,41%
2.1.1- Cota-Parte FPM - 1%	800.000,00	800.000,00	365.852,17	45,73%
2.2- Cota-Parte ICMS	4.500.000,00	4.500.000,00	1.989.202,02	44,20%
2.3- ICMS-Desoneração – L.C. nº87/1996	5.000,00	5.000,00	0,00	0,00%
2.4- Cota-Parte IPI-Exportação	5.000,00	5.000,00	983,87	19,68%
2.5- Cota-Parte ITR	5.000,00	5.000,00	475,50	9,51%
2.6- Cota-Parte IPVA	300.000,00	300.000,00	165.549,71	55,18%
<b>3- TOTAL DA RECEITA DE IMPOSTOS (1 + 2)</b>	<b>16.538.950,00</b>	<b>16.538.950,00</b>	<b>8.483.218,65</b>	<b>51,29%</b>
RECEITAS ADICIONAIS PARA FINANCIAMENTO DO ENSINO	PREVISÃO INICIAL	PREVISÃO ATUALIZADA (a)	RECEITAS REALIZADAS	
			Até o Bimestre (b)	% (c) = (b/a)x100
<b>4- RECEITA DA APLICAÇÃO FINANCEIRA DE OUTROS RECURSOS DE IMPOSTOS VINCULADOS AO ENSINO</b>	<b>0,00</b>	<b>17.000,00</b>	<b>16,89</b>	<b>0,10%</b>
<b>5- RECEITA DE TRANSFERÊNCIAS DO FNDE</b>	<b>625.000,00</b>	<b>625.000,00</b>	<b>248.229,57</b>	<b>39,72%</b>
5.1- Transferências do Salário-Educação	250.000,00	250.000,00	100.562,81	40,23%
5.2- Transferências Direta - PDDE	5.000,00	5.000,00	4.980,00	99,60%
5.3- Transferências Diretas - PNAE	200.000,00	200.000,00	73.855,60	36,93%
5.4- Transferências Diretas - PNATE	120.000,00	120.000,00	68.367,60	56,97%
5.5 - Outras Transferências do FNDE	50.000,00	50.000,00	0,00	0,00%
5.6 - Aplicação Financeira dos Recursos do FNDE	0,00	0,00	463,56	#DIV/0!
<b>6- RECEITA DE TRANSFERÊNCIAS DE CONVÊNIOS</b>	<b>275.000,00</b>	<b>401.000,00</b>	<b>0,00</b>	<b>0,00%</b>
6.1- Transferências de Convênios	275.000,00	400.000,00	0,00	0,00%
6.2- Aplicação Financeira dos Recursos de Convênios	0,00	1.000,00	0,00	0,00%
<b>7- RECEITA DE OPERAÇÕES DE CRÉDITO</b>	<b>0,00</b>	<b>0,00</b>	<b>0,00</b>	<b>#DIV/0!</b>
<b>8- OUTRAS RECEITAS PARA FINANCIAMENTO DO ENSINO</b>	<b>150.000,00</b>	<b>0,00</b>	<b>0,00</b>	<b>#DIV/0!</b>
<b>9-TOTAL DAS RECEITAS ADICIONAIS PARA FINANCIAMENTO DO ENSINO</b>	<b>1.050.000,00</b>	<b>1.043.000,00</b>	<b>248.246,46</b>	<b>23,80%</b>

FUNDEB				
RECEITAS DO FUNDEB	PREVISÃO INICIAL	PREVISÃO ATUALIZADA (a)	RECEITAS REALIZADAS	
			Até o Bimestre (b)	% (c) = (b/a)x100
<b>10- RECEITAS DESTINADAS AO FUNDEB</b>	<b>2.963.000,00</b>	<b>2.963.000,00</b>	<b>1.500.304,55</b>	<b>50,63%</b>
10.1- Cota-Parte FPM Destinada ao FUNDEB – (20% de 2.1)	2.000.000,00	2.000.000,00	1.068.185,83	53,41%
10.2- Cota-Parte ICMS Destinada ao FUNDEB – (20% de 2.2)	900.000,00	900.000,00	397.840,29	44,20%
10.3- ICMS-Desoneração Destinada ao FUNDEB – (20% de 2.3)	1.000,00	1.000,00	0,00	0,00%
10.4- Cota-Parte IPI-Exportação Destinada ao FUNDEB – (20% de 2.4)	1.000,00	1.000,00	196,73	19,67%
10.5- Cota-Parte ITR ou ITR Arrecadado Destinados ao FUNDEB – (20% de ((1.5 – 1.5.5) + 2.5))	1.000,00	1.000,00	95,06	9,51%
10.6- Cota-Parte IPVA Destinada ao FUNDEB – (20% de 2.6)	60.000,00	60.000,00	33.986,64	56,64%
<b>11- RECEITAS RECEBIDAS DO FUNDEB</b>	<b>6.500.000,00</b>	<b>6.500.000,00</b>	<b>3.195.384,71</b>	<b>49,16%</b>
11.1- Transferências de Recursos do FUNDEB	6.500.000,00	6.500.000,00	3.194.749,26	49,15%
11.2- Complementação da União ao FUNDEB	0,00	0,00	0,00	#DIV/0!
11.3- Receita de Aplicação Financeira dos Recursos do FUNDEB	0,00	0,00	635,45	#DIV/0!
<b>12- RESULTADO LÍQUIDO DAS TRANSFERÊNCIAS DO FUNDEB (11.1 – 10)</b>	<b>3.537.000,00</b>	<b>3.537.000,00</b>	<b>1.694.444,71</b>	<b>47,91%</b>

[SE RESULTADO LÍQUIDO DA TRANSFERÊNCIA (12) > 0] = ACRÉSCIMO RESULTANTE DAS TRANSFERÊNCIAS DO FUNDEB

[SE RESULTADO LÍQUIDO DA TRANSFERÊNCIA (12) < 0] = DECRÉSCIMO RESULTANTE DAS TRANSFERÊNCIAS DO FUNDEB

DESPESAS DO FUNDEB	DOTAÇÃO INICIAL	DOTAÇÃO ATUALIZADA (d)	DESPESAS EMPENHADA		DESPESAS LIQUIDADAS		INSCRITAS EM RESTOS A PAGAR NÃO PROCESSADO (i)
			Até o Bimestre (c)	% (f) = (c/d)	Até o Bimestre (g)	% (h) = (g/d)	
<b>13- PAGAMENTO DOS PROFISSIONAIS DO MAGISTÉRIO</b>	<b>4.420.000,00</b>	<b>2.897.542,58</b>	<b>2.894.022,27</b>	<b>99,88%</b>	<b>2.573.339,23</b>	<b>88,81%</b>	-
13.1- Com Educação Infantil	663.000,00	434.631,39	434.103,34	99,88%	386.000,89	88,81%	-
13.2- Com Ensino Fundamental	3.757.000,00	2.462.911,19	2.459.918,93	99,88%	2.187.338,34	88,81%	-
<b>14- OUTRAS DESPESAS</b>	<b>1.376.609,42</b>	<b>736.381,11</b>	<b>734.375,07</b>	<b>99,73%</b>	<b>283.191,83</b>	<b>38,46%</b>	-
14.1- Com Educação Infantil	206.491,41	110.457,16	110.156,26	99,73%	42.478,77	38,46%	-
14.2- Com Ensino Fundamental	1.170.118,01	625.923,95	624.218,81	99,73%	240.713,06	38,46%	-
<b>15- TOTAL DAS DESPESAS DO FUNDEB (13 + 14)</b>	<b>5.796.609,42</b>	<b>3.633.923,69</b>	<b>3.628.397,34</b>	<b>199,61%</b>	<b>2.856.531,06</b>	<b>127,27%</b>	-

DEDUÇÕES PARA FINS DE LIMITE DO FUNDEB

VALOR

<b>16 - RESTOS A PAGAR INSCRITOS NO EXERCÍCIO SEM DISPONIBILIDADE FINANCEIRA DE RECURSOS DO FUNDEB</b>	-
16.1 - FUNDEB 60%	-
16.2 - FUNDEB 40%	-
<b>17 - DESPESAS CUSTEADAS COM O SUPERÁVIT FINANCEIRO, DO EXERCÍCIO ANTERIOR, DO FUNDEB</b>	-
17.1 - FUNDEB 60%	-
17.2 - FUNDEB 40%	-

<b>18- TOTAL DAS DEDUÇÕES CONSIDERADAS PARA FINS DE LIMITE DO FUNDEB (16 + 17)</b>	-
INDICADORES DO FUNDEB	VALOR
<b>19 - TOTAL DAS DESPESAS DO FUNDEB PARA FINS DE LIMITE (15 - 18)</b>	2.856.531,06
19.1- MÍNIMO DE 60% DO FUNDEB NA REMUNERAÇÃO DO MAGISTÉRIO <sup>1</sup> ((13 - (16.1+17.1))/11*100	80,53%
19.2- MÁXIMO DE 40% EM DESPESAS COM MDE, QUE NÃO REMUNERAÇÃO DO MAGISTÉRIO <sup>1</sup> ((14-(16.2+17.2))/11*100	8,86%
19.3- MÁXIMO DE 5% NÃO APLICADO NO EXERCÍCIO (100-(19.1+19.2))%	10,60%

CONTROLE DA UTILIZAÇÃO DE RECURSOS NO EXERCÍCIO SUBSEQUENTE		VALOR
20 - RECURSOS RECEBIDOS DO FUNDEB EM <EXERCÍCIO ANTERIOR> QUE NÃO FORAM UTILIZADOS		6.865,22
21 - DESPESAS CUSTEADAS COM O SALDO DO ITEM 20 ATÉ O 1º TRIMESTRE DE <EXERCÍCIO > <sup>2</sup>		-

**MANUTENÇÃO E DESENVOLVIMENTO DO ENSINO - DESPESAS CUSTEADAS COM A RECEITA RESULTANTE DE IMPOSTOS E RECURSOS DO FUNDEB**

DESPESAS COM AÇÕES TÍPICAS DE MDE	DOTAÇÃO INICIAL	DOTAÇÃO ATUALIZADA (d)	DESPESAS EMPENHADAS		DESPESAS LIQUIDADAS		INSCRITAS EM RESTOS A PAGAR NÃO PROCESSADO
			Até o Bimestre (e)	% f=(e/d)*100	Até o Bimestre (g)	% h=(g/d)*100	
<b>22- EDUCAÇÃO INFANTIL</b>	<b>1.079.371,42</b>	<b>799.918,02</b>	<b>793.556,86</b>	<b>99%</b>	<b>581.484,13</b>	<b>73%</b>	<b>0,00</b>
22.1- Creche	287.832,38	213.311,47	211.615,16	99%	155.062,43	73%	0,00
22.1.1 - Despesa Custeada com Recurso do FUNDEB	231.864,38	145.356,94	145.135,89	100%	114.261,24	79%	0,00
22.1.2 - Despesa Custeada com Outros Recursos de Impostos	55.968,00	67.954,53	66.479,27	98%	40.801,19	60%	0,00
22.2- Pré-escola	791.539,04	586.606,55	581.941,70	99%	426.421,70	73%	0,00
22.2.1 - Despesa Custeada com Recurso do FUNDEB	637.627,04	399.731,61	399.123,71	100%	314.218,42	79%	0,00
22.2.2 - Despesa Custeada com Outros Recursos de Impostos	153.912,00	186.874,94	182.817,99	98%	112.203,28	60%	0,00
<b>23 - ENSINO FUNDAMENTAL</b>	<b>6.116.438,01</b>	<b>4.533.868,80</b>	<b>4.496.822,19</b>	<b>99%</b>	<b>3.295.076,72</b>	<b>73%</b>	<b>0,00</b>
23.1 - Despesas Custeadas com Recursos do FUNDEB	4.927.118,01	3.088.835,14	3.084.137,74	100%	2.428.051,40	79%	0,00
23.2 - Despesas Custeadas com Outros Recursos de Impostos	1.189.320,00	1.445.033,66	1.412.684,45	98%	867.025,32	60%	0,00
<b>24 - ENSINO MÉDIO</b>	<b>0,00</b>	<b>0,00</b>	<b>0,00</b>	<b>#DIV/0!</b>	<b>0,00</b>	<b>#DIV/0!</b>	<b>0,00</b>
<b>25 - ENSINO SUPERIOR</b>	<b>0,00</b>	<b>0,00</b>	<b>0,00</b>	<b>#DIV/0!</b>	<b>0,00</b>	<b>#DIV/0!</b>	<b>0,00</b>
<b>26 - ENSINO PROFISSIONAL NÃO INTEGRADO AO ENSINO REGULAR</b>	<b>0,00</b>	<b>0,00</b>	<b>0,00</b>	<b>#DIV/0!</b>	<b>0,00</b>	<b>#DIV/0!</b>	<b>0,00</b>
<b>27 - OUTRAS</b>	<b>0,00</b>	<b>0,00</b>	<b>0,00</b>	<b>#DIV/0!</b>	<b>0,00</b>	<b>#DIV/0!</b>	<b>0,00</b>
<b>28 - TOTAL DAS DESPESAS COM AÇÕES TÍPICAS DE MDE</b>	<b>7.195.809,43</b>	<b>5.333.786,82</b>	<b>5.290.379,05</b>	<b>99%</b>	<b>3.876.560,85</b>	<b>73%</b>	<b>0,00</b>
<b>DEDUÇÕES CONSIDERADAS PARA FINS DE LIMITE CONSTITUCIONAL</b>							<b>VALOR</b>
29 - RESULTADO LÍQUIDO DAS TRANSFERÊNCIAS DO FUNDEB							1.694.444,71
30 - DESPESAS CUSTEADAS COM A COMPLEMENTAÇÃO DO FUNDEB NO EXERCÍCIO							-
31 - DESPESAS CUSTEADAS COM O SUPERÁVIT FINANCEIRO, DO EXERCÍCIO ANTERIOR, DO FUNDEB							-
32 - DESPESAS CUSTEADAS COM O SUPERÁVIT FINANCEIRO, DO EXERCÍCIO ANTERIOR, DE OUTROS RECURSOS DE IMPOSTOS							-
33 - RESTOS A PAGAR INSCRITOS NO EXERCÍCIO SEM DISPONIBILIDADE FINANCEIRA DE RECURSOS DE IMPOSTOS VINCULADOS AO ENSINO*							-
34 - CANCELAMENTO, NO EXERCÍCIO, DE RESTOS A PAGAR INSCRITOS COM DISPONIBILIDADE FINANCEIRA DE RECURSOS DE IMPOSTOS VINCULADOS AO ENSINO = (44)							-
<b>35 - TOTAL DAS DEDUÇÕES CONSIDERADAS PARA FINS DE LIMITE CONSTITUCIONAL (29 + 30 + 31 + 32 + 33 + 34)</b>							<b>1.694.444,71</b>
<b>36- TOTAL DAS DESPESAS PARA FINS DE LIMITE ((22 + 23) + (35))</b>							<b>2.182.116,14</b>
<b>37 - PERCENTUAL DE APLICAÇÃO EM MDE SOBRE A RECEITA LÍQUIDA DE IMPOSTOS ((36) / (3) * 100) % - LIMITE CONSTITUCIONAL 25%</b>							<b>25,72%</b>
<b>OUTRAS INFORMAÇÕES PARA CONTROLE</b>							
OUTRAS DESPESAS CUSTEADAS COM RECEITAS ADICIONAIS PARA FINANCIAMENTO DO ENSINO	DOTAÇÃO INICIAL	DOTAÇÃO ATUALIZADA (d)	DESPESAS EMPENHADAS		DESPESAS LIQUIDADAS		INSCRITAS EM RESTOS A PAGAR NÃO PROCESSADO
			Até o Bimestre (e)	% f=(e/d)*100	Até o Bimestre (g)	% h=(g/d)*100	
38 - DESPESAS CUSTEADAS COM A APLICAÇÃO FINANCEIRA DE OUTROS RECURSOS DE IMPOSTOS VINCULADOS AO ENSINO	0,00	0,00	0,00	#DIV/0!	0,00	#DIV/0!	
39 - DESPESAS CUSTEADAS COM A CONTRIBUIÇÃO SOCIAL DO SALÁRIO-EDUCAÇÃO	250.000,00	523.949,53	520.917,91	99%	67.860,17	12,95%	
40 - DESPESAS CUSTEADAS COM OPERAÇÕES DE CRÉDITO	0,00	0,00	0,00	#DIV/0!	0,00	#DIV/0!	
41 - DESPESAS CUSTEADAS COM OUTRAS RECEITAS PARA FINANCIAMENTO DO ENSINO	1.595.640,57	1.410.090,51	1.384.199,35	98%	373.252,79	26,47%	
<b>42 - TOTAL DAS OUTRAS DESPESAS CUSTEADAS COM RECEITAS ADICIONAIS PARA FINANCIAMENTO DO ENSINO (38 + 39 + 40 + 41)</b>	<b>1.845.640,57</b>	<b>1.934.040,04</b>	<b>1.905.117,26</b>	<b>99%</b>	<b>441.112,96</b>	<b>22,81%</b>	<b>0,00</b>
<b>43 - TOTAL GERAL DAS DESPESAS COM EDUCAÇÃO (28+42)</b>	<b>9.041.450,00</b>	<b>7.267.826,86</b>	<b>7.195.496,31</b>	<b>197,69%</b>	<b>4.317.673,81</b>	<b>95,49%</b>	<b>0,00</b>

*A*

*[Assinatura]*

*[Assinatura]*

RESTOS A PAGAR INSCRITOS COM DISPONIBILIDADE FINANCEIRA DE RECURSOS DE IMPOSTOS VINCULADOS AO ENSINO	SALDO ATÉ O BIMESTRE	CANCELADO EM <EXERCÍCIO> (1)
<b>44 - RESTOS A PAGAR DE DESPESAS COM MDE</b>	<b>0,00</b>	<b>0,00</b>
44.1 - Executadas com Recursos de Impostos Vinculados ao Ensino	0,00	0,00
44.2 - Executadas com Recursos do FUNDEB	0,00	0,00
CONTROLE DA DISPONIBILIDADE FINANCEIRA	FUNDEB	SALÁRIO EDUCAÇÃO
<b>45- SALDO FINANCEIRO EM 31 DE DEZEMBRO DE &lt;EXERCÍCIO ANTERIOR&gt;</b>	<b>70,57</b>	<b>15,26</b>
<b>46- (+) INGRESSO DE RECURSOS ATÉ O BIMESTRE</b>	<b>3.194.749,26</b>	<b>100.562,81</b>
<b>47- (-) PAGAMENTOS EFETUADOS ATÉ O BIMESTRE</b>	<b>2.856.530,82</b>	<b>70.799,77</b>
47.1 - Orçamento do Exercício	2.856.530,82	67.860,17
47.2 - Restos a Pagar		2.939,60
<b>48- (+) RECEITA DE APLICAÇÃO FINANCEIRA DOS RECURSOS ATÉ O BIMESTRE</b>	<b>635,45</b>	<b>103,86</b>
<b>49- (=) DISPONIBILIDADE FINANCEIRA ATÉ O BIMESTRE</b>	<b>338.924,46</b>	<b>29.882,16</b>
<b>50 - (+) Ajustes</b>	<b>-336.657,89</b>	<b>840,89</b>
50.1 - (+) Retenções	0,00	840,89
50.2 - (-) Valores a recuperar	336.657,89	0,00
50.3 - (+) Outros valores extraordinários	0,00	0,00
50.4 - (+) Conciliação Bancária	0,00	0,00
<b>51 - (=) SALDO FINANCEIRO CONCILIADO</b>	<b>2.266,57</b>	<b>30.723,05</b>

FONTE: Sistema: <IMAQ>, Unidade Responsável: <Município de Nossa Senhora Aparecida>, Emissão: <11/09/2020>.

<sup>1</sup> Limites mínimos anuais a serem cumpridos no encerramento do exercício.

<sup>2</sup> Art. 21, § 2º, Lei 11.494/2007: "Até 5% dos recursos recebidos à conta dos Fundos, inclusive relativos à complementação da União recebidos nos termos do §1º do art. 6º desta Lei, poderão ser utilizados no 1º trimestre do exercício imediatamente subsequente, mediante abertura de crédito adicional."

<sup>3</sup> Caput do artigo 212 da CF/1988

<sup>4</sup> Os valores referentes à parcela dos Restos a Pagar inscritos sem disponibilidade financeira vinculada à educação deverão ser informados somente no RREO do último bimestre do exercício.

<sup>5</sup> Limites mínimos anuais a serem cumpridos no encerramento do exercício, no âmbito de atuação prioritária, conforme LDB, art. 11, V.

<sup>6</sup> Nos cinco primeiros bimestres do exercício o acompanhamento poderá ser feito com base na despesa empenhada ou na despesa liquidada. No último bimestre do exercício, o valor deverá corresponder ao total da despesa empenhada.

<sup>7</sup> Essa coluna poderá ser apresentada somente no último bimestre

  
VERÔNICA SANTOS SOUSA DA SILVA  
SECRETÁRIA MUNICIPAL

  
BIANCA SECUNDO GOIS  
CONTADORA CRC/SE Nº 5.855

  
GILMARA SANTANA SANTOS  
SECRETÁRIA FINANÇAS

  
JOSE GILVAN FREITAS  
SECRETÁRIO DE CONTROLE INTERNO

MUNICÍPIO DE NOSSA SENHORA APARECIDA  
RELATÓRIO RESUMIDO DA EXECUÇÃO ORÇAMENTÁRIA  
DEMONSTRATIVO DAS RECEITAS DE OPERAÇÕES DE CRÉDITO E DESPESAS DE CAPITAL  
ORÇAMENTOS FISCAL E DA SEGURIDADE SOCIAL  
PERÍODO DE REFERÊNCIA: JULHO E AGOSTO DE 2020

RREO – ANEXO 9 (LRF, art.53, § 1º, inciso I)

Em Reais

RECEITAS	PREVISÃO ATUALIZADA (a)	RECEITAS REALIZADAS Até o bimestre (b)			SALDO NÃO REALIZADO (c) = (a - b)
RECEITAS DE OPERAÇÕES DE CRÉDITO (I)	-	-			-
	DOTAÇÃO ATUALIZADA (d)	DESPESAS EMPENHADAS (e)	DESPESAS LIQUIDADAS	DESPESAS INSCRITAS EM RESTOS A PAGAR NÃO PROCESSADOS	SALDO NÃO EXECUTADO (f) = (d - e)
DESPESAS DE CAPITAL	-	-	-	-	-
(-) Incentivos Fiscais a Contribuinte	-	-	-	-	-
(-) Incentivos Fiscais a Contribuinte por Instituições Financeiras	-	-	-	-	-
DESPESA DE CAPITAL LIQUIDA (II)	-	-	-	-	-

SEM MOVIMENTO

FONTE: Sistema: <IMAQ>, Unidade Responsável: <Município de Nossa Senhora Aparecida>, Emissão: <11/09/2020>.

Notas:

<sup>1</sup> < Operações de Crédito descritas na CF, art. 167, inciso III>

<sup>2</sup> Durante o exercício, somente as despesas liquidadas são consideradas executadas. No encerramento do exercício, as despesas não liquidadas inscritas em restos a

- a) Despesas liquidadas, consideradas aquelas em que houve a entrega do material ou serviço, nos termos do art. 63 da Lei 4.320/64;
- b) Despesas empenhadas, mas não liquidadas, inscritas em Restos a Pagar não-processados, consideradas liquidadas no encerramento do exercício, por força do art. 35, inciso II da Lei 4.320/64.

  
VERÔNICA SANTOS SOUSA DA SILVA  
PREFEITA MUNICIPAL

  
BIANCA SECUNDO GOIS

  
GILMARA SANTANA SANTOS  
SECRETÁRIA FINANÇAS

  
JOSE GILVAN FREITAS



MUNICÍPIO DE NOSSA SENHORA APARECIDA  
 RELATÓRIO RESUMIDO DA EXECUÇÃO ORÇAMENTÁRIA  
 DEMONSTRATIVO DA PROJEÇÃO ATUARIAL DO REGIME PRÓPRIO DE PREVIDÊNCIA DOS SERVIDORES  
 ORÇAMENTO DA SEGURIDADE SOCIAL  
 PERÍODO DE REFERÊNCIA: JULHO E AGOSTO DE 2020

RREO – ANEXO 10 (LRF, art. 53, § 1º, inciso II)

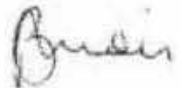
Em Reais

EXERCÍCIO	RECEITAS PREVIDENCIÁRIAS (a)	DESPESAS PREVIDENCIÁRIAS (b)	RESULTADO PREVIDENCIÁRIO (c) = (a - b)	SALDO FINANCEIRO DO EXERCÍCIO (d) = ("d" exerc. Anterior) + (c)
<b>SEM MOVIMENTO</b>				

FONTE: Sistema: <IMAQ>. Unidade Responsável: <Município de Nossa Senhora Aparecida>, Emissão: <11/09/2020>.

1 Projeção atuarial elaborada em <DATA DA AVALIAÇÃO> e oficialmente enviada para o Ministério da Previdência Social – MPS.

  
 VERÔNICA SANTOS SOUSA DA SILVA  
 PREFEITA MUNICIPAL

  
 BIANCA SECUNDO GOIS  
 CONTADORA CRC/SE Nº 5.855

  
 GILMARA SANTANA SANTOS  
 SECRETÁRIA FINANÇAS

  
 JOSÉ GILVAN FREITAS  
 SECRETÁRIO DE CONTROLE INTERNO

MUNICÍPIO DE NOSSA SENHORA APARECIDA  
 RELATÓRIO RESUMIDO DA EXECUÇÃO ORÇAMENTÁRIA  
 DEMONSTRATIVO DA RECEITA DE ALIENAÇÃO DE ATIVOS E APLICAÇÃO DOS RECURSOS  
 ORÇAMENTOS FISCAL E DA SEGURIDADE SOCIAL  
 PERÍODO DE REFERÊNCIA: JULHO E AGOSTO DE 2020

RREO - ANEXO 11 (LRF, art. 53, § 1º, inciso III)

Em Reais

RECEITAS	PREVISÃO ATUALIZADA (a)	RECEITAS REALIZADAS (b)				SALDO (c) = (a-b)	
RECEITAS DE ALIENAÇÃO DE ATIVOS (I) Receita de Alienação de Bens Móveis Receita de Alienação de Bens Imóveis							
DESPESAS	DOTAÇÃO ATUALIZADA (d)	DESPESAS EMPENHADAS (e)	DESPESAS LIQUIDADAS	DESPESAS PAGAS	DESPESAS EMPENHADAS SEM RESTOS A PAGAR ACUMULADO	PAGAMENTO DE RESTOS A PAGAR (g)	SALDO (h) = (d-e)
APLICAÇÃO DOS RECURSOS DA ALIENAÇÃO DE ATIVOS (II) Despesas de Capital Investimentos Inversões Financeiras Amortização da Dívida Despesas Correntes dos Regimes de Previdência Regime Próprio dos Servidores Públicos							
SALDO FINANCEIRO A APLICAR	<EXERCÍCIO ANTERIOR> (i)	<EXERCÍCIO> (j) = (Ib) - (IIe + IIg)				SALDO ATUAL (k) = (IIIi + IIIj)	
VALOR (III)							

**SEM MOVIMENTO**

FONTE: Sistema: <IMAQ>, Unidade Responsável: <Município de Nossa Senhora Aparecida>, Emissão: <11/09/2020>.

  
 VERÔNICA SANTOS SOUSA DA SILVA  
 PREFEITA MUNICIPAL

  
 GILMARA SANTANA SANTOS  
 SECRETÁRIA FINANÇAS

  
 JOSÉ GILVAN FREITAS  
 SECRETÁRIO DE CONTROLE INTERNO

  
 BIANCA SECUNDO GOIS  
 CONTADORA CRC/SE Nº 5.855



MUNICÍPIO DE NOSSA SENHORA APARECIDA  
RELATÓRIO RESUMIDO DA EXECUÇÃO ORÇAMENTÁRIA  
DEMONSTRATIVO DAS RECEITAS E DESPESAS COM AÇÕES E SERVIÇOS PÚBLICOS DE SAÚDE  
ORÇAMENTOS FISCAL E DA SEGURIDADE SOCIAL  
PERÍODO DE REFERÊNCIA: JULHO E AGOSTO DE 2020

RREO - ANEXO 12 (LC 141/2012, art. 35)

R\$ 1,00

RECEITAS RESULTANTES DE IMPOSTOS E TRANSFERÊNCIAS CONSTITUCIONAIS E LEGAIS	PREVISÃO INICIAL	PREVISÃO ATUALIZADA (a)	RECEITAS REALIZADAS	
			Até o Bimestre (b)	% (b/a)x100
<b>RECEITA DE IMPOSTOS (I)</b>	<b>923.950,00</b>	<b>923.950,00</b>	<b>620.225,32</b>	<b>67,13%</b>
IPTU	14.000,00	14.000,00	11.838,65	84,56%
Multas, Juros de Mora, Dívida Ativa e Outros Encargos - IPTU	11.000,00	11.000,00	2.559,09	23,26%
ITBI	60.000,00	60.000,00	30.329,00	83,88%
Multas, Juros de Mora, Dívida Ativa e Outros Encargos - ITBI	0,00	0,00	0,00	#DIV/0!
ISS	418.950,00	418.950,00	252.348,06	60,23%
Multas, Juros de Mora, Dívida Ativa e Outros Encargos - ISS	0,00	0,00	857,58	#DIV/0!
IRRF	420.000,00	420.000,00	302.292,14	71,97%
<b>RECEITA DE TRANSFERÊNCIAS CONSTITUCIONAIS E LEGAIS (II)</b>	<b>14.815.000,00</b>	<b>14.815.000,00</b>	<b>7.497.141,16</b>	<b>50,61%</b>
Cota-Parte FPM	10.000.000,00	10.000.000,00	5.340.930,06	53,41%
Cota-Parte ITR	5.000,00	5.000,00	475,50	9,51%
Cota-Parte IPVA	300.000,00	300.000,00	165.549,71	55,18%
Cota-Parte ICMS	4.500.000,00	4.500.000,00	1.989.202,02	44,20%
Cota-Parte IPI-Exportação	5.000,00	5.000,00	983,87	19,68%
ICMS Desonerado (LC 87/06)	5.000,00	5.000,00	0,00	0,00%
<b>TOTAL DAS RECEITAS RESULTANTES DE IMPOSTOS E TRANSFERÊNCIAS CONSTITUCIONAIS E LEGAIS - (III) = (I) + (II)</b>	<b>15.738.950,00</b>	<b>15.738.950,00</b>	<b>8.117.366,48</b>	<b>51,58%</b>

DESPESAS COM AÇÕES E SERVIÇOS PÚBLICOS DE SAÚDE (ASPS) - POR SUBFUNÇÃO E CATEGORIA ECONÔMICA	DOTAÇÃO INICIAL	DOTAÇÃO ATUALIZADA (c)	DESPESAS EMPENHADAS		DESPESAS LIQUIDADAS		DESPESAS PAGAS		Inscritas em Restos a Pagar não Processados (g)
			Até o Bimestre (d)	% (d/c) x 100	Até o Bimestre (e)	% (e/c) x 100	Até o Bimestre (f)	% (f/c) x 100	
<b>ATENÇÃO BÁSICA (IV)</b>	<b>1.014.100,00</b>	<b>1.090.429,84</b>	<b>1.087.066,62</b>	<b>99,69%</b>	<b>491.897,12</b>	<b>0,451103869</b>	<b>471.798,53</b>	<b>0,432672064</b>	<b>595.169,50</b>
Despesa Corrente	987.000,00	1.061.355,84	1.058.092,62	99,69%	491.897,12	0,463461076	471.798,53	0,444524364	566.193,50
Despesa de Capital	27.100,00	29.074,00	28.974,00	99,66%	0,00	0	0,00	0	28.974,00
<b>ASSISTÊNCIA HOSPITALAR E AMBULATORIAL (V)</b>	<b>0,00</b>	<b>0,00</b>	<b>0,00</b>	<b>#DIV/0!</b>	<b>0,00</b>	<b>#DIV/0!</b>	<b>0,00</b>	<b>#DIV/0!</b>	<b>0,00</b>
Despesa Corrente	0,00	0,00	0,00	#DIV/0!	0,00	#DIV/0!	0,00	#DIV/0!	0,00
Despesa de Capital	0,00	0,00	0,00	#DIV/0!	0,00	#DIV/0!	0,00	#DIV/0!	0,00
<b>SUPORTE PROFILÁTICO E TERAPÊUTICO (VI)</b>	<b>63.300,00</b>	<b>26.629,02</b>	<b>23.913,40</b>	<b>89,80%</b>	<b>13.676,20</b>	<b>0,51358255</b>	<b>13.676,20</b>	<b>0,51358255</b>	<b>10.237,20</b>
Despesa Corrente	63.300,00	26.629,02	23.913,40	89,80%	13.676,20	0,51358255	13.676,20	0,51358255	10.237,20
Despesa de Capital	0,00	0,00	0,00	#DIV/0!	0,00	#DIV/0!	0,00	#DIV/0!	0,00
<b>VIGILÂNCIA SANITÁRIA (VII)</b>	<b>19.200,00</b>	<b>208,56</b>	<b>0,00</b>	<b>0,00%</b>	<b>0,00</b>	<b>0</b>	<b>0,00</b>	<b>0</b>	<b>0,00</b>
Despesa Corrente	17.200,00	208,56	0,00	0,00%	0,00	0	0,00	0	0,00
Despesa de Capital	2.000,00	0,00	0,00	#DIV/0!	0,00	#DIV/0!	0,00	#DIV/0!	0,00
<b>VIGILÂNCIA EPIDEMIOLÓGICA (VIII)</b>	<b>14.000,00</b>	<b>1.000,00</b>	<b>0,00</b>	<b>0,00%</b>	<b>0,00</b>	<b>0</b>	<b>0,00</b>	<b>0</b>	<b>0,00</b>
Despesa Corrente	12.000,00	0,00	0,00	0,00%	0,00	#DIV/0!	0,00	#DIV/0!	0,00
Despesa de Capital	2.000,00	1.000,00	0,00	0,00%	0,00	0	0,00	0	0,00
<b>ALIMENTAÇÃO E NUTRIÇÃO (IX)</b>	<b>0,00</b>	<b>0,00</b>	<b>0,00</b>	<b>#DIV/0!</b>	<b>0,00</b>	<b>#DIV/0!</b>	<b>0,00</b>	<b>#DIV/0!</b>	<b>0,00</b>
Despesa Corrente	0,00	0,00	0,00	#DIV/0!	0,00	#DIV/0!	0,00	#DIV/0!	0,00
Despesa de Capital	0,00	0,00	0,00	#DIV/0!	0,00	#DIV/0!	0,00	#DIV/0!	0,00
<b>OUTRAS SUBFUNÇÕES (X)</b>	<b>1.875.000,00</b>	<b>1.210.968,34</b>	<b>1.208.207,03</b>	<b>99,77%</b>	<b>844.628,04</b>	<b>0,697481521</b>	<b>841.038,04</b>	<b>0,694516952</b>	<b>363.578,99</b>
Despesa Corrente	1.858.950,00	1.210.918,34	1.208.207,03	99,78%	844.628,04	0,697510321	841.038,04	0,694545629	363.578,99
Despesa de Capital	16.050,00	50,00	0,00	0,00%	0,00	0	0,00	0	0,00
<b>TOTAL DAS DESPESAS COM SAÚDE (XI)=(IV+V+VI+VII+VIII+IX+X)</b>	<b>2.985.600,00</b>	<b>2.329.235,76</b>	<b>2.319.187,05</b>	<b>99,57%</b>	<b>1.350.201,16</b>	<b>0,579675696</b>	<b>1.326.512,77</b>	<b>0,569505583</b>	<b>968.985,69</b>

APURAÇÃO DO CUMPRIMENTO DO LIMITE MÍNIMO PARA APLICAÇÃO EM ASPS	DESPESA EMPENHADA (d)	DESPESA LIQUIDADADA (e)	DESPESA PAGA (f)
TOTAL DAS DESPESAS COM ASPS (XII) = (XI)	2.319.187,05	1.350.201,36	1.326.512,77
(-) Restos a Pagar Não Processados Inscritos Indevidamente no Exercício sem Disponibilidade Financeira (XIII)	0,00	0,00	0,00
(-) Despesas Custeadas com Recursos Vinculados à Parcela do Percentual Mínimo que não foi Aplicada em ASPS em Exercícios Anteriores (XIV)	0,00	0,00	0,00
(-) Despesas Custeadas com Disponibilidade de Caixa Vinculada aos Restos a Pagar Cancelados (XV)	0,00	0,00	0,00
<b>(=) VALOR APLICADO EM ASPS (XVI) = (XII - XIII - XIV - XV)</b>	<b>2.319.187,05</b>	<b>1.350.201,36</b>	<b>1.326.512,77</b>
Despesa Mínima a ser Aplicada em ASPS (XVII) = (III) x 15% (LC 141/2012)			1.217.604,97
Despesa Mínima a ser Aplicada em ASPS (XVII) = (III) x % (Lei Orgânica Municipal)			-
Diferença entre o Valor Aplicado e a Despesa Mínima a ser Aplicada (XVIII) = XVI (d ou e) - XVII <sup>1</sup>			132.596,39
Limite não Cumprido (XIX) = (XVIII) (Quando valor for inferior a zero)	132.596,39		
<b>PERCENTUAL DA RECEITA DE IMPOSTOS E TRANSFERÊNCIAS CONSTITUCIONAIS E LEGAIS APLICADO EM ASPS (XVI / III)*100 (mínimo de 15% conforme LC n° 141/2012 ou % da Lei Orgânica Municipal)</b>	<b>29%</b>	<b>16,63</b>	

CONTROLE DO VALOR REFERENTE AO PERCENTUAL MÍNIMO NÃO CUMPRIDO EM EXERCÍCIOS ANTERIORES PARA FINS DE APLICAÇÃO DOS RECURSOS VINCULADOS CONFORME ARTIGOS 25 E 26 DA LC 141/2012	LIMITE NÃO CUMPRIDO					
	Saldo Inicial (exercício atual) (h)	Despesas Custeadas no Exercício de Referência				Saldo Final (não aplicado) <sup>2</sup> (i) = (h - (j ou k))
		Empenhada (i)	Liquidada (j)	Paga (k)		
Diferença de limite não cumprido em 2020 (saldo final = XIX)						-
Diferença de limite não cumprido em 2019 (saldo inicial igual ao saldo final do demonstrativo do exercício anterior)						-
Diferença de limite não cumprido em Exercícios Anteriores (saldo inicial igual ao saldo final do demonstrativo do exercício anterior)						-
<b>TOTAL DA DIFERENÇA DE LIMITE NÃO CUMPRIDO EM EXERCÍCIOS ANTERIORES (XX)</b>	-	-	-	-	-	-

EXECUÇÃO DE RESTOS A PAGAR										
Exercício do Empenho <sup>1</sup>	Valor Mínimo para Aplicação em ASPS (m)	Valor Aplicado em ASPS no Exercício (n)	Valor Aplicado além do Limite Mínimo (o) = (n - m), se < 0, então (o) = 0	Total Inscrito em RP no exercício (p)	RPNP Inscritos Indevidamente no Exercício sem Disponibilidade Financeira (q) = (XIII d)	Valor Inscrito em RP considerado no Limite (r) = (p - (o + q)), se < 0, então (r) = 0	Total de RP pagos (s)	Total de RP a pagar (t)	Total de RP Cancelados ou Prescritos (u)	Diferença entre o valor aplicado além do limite e o total de RP cancelado (v) = ((o + q) - u)
Empenhos de 2020 (regra nova)			0,00		0,00	0,00				0,00
Empenhos de 2019 (regra nova)	2.011.453,26	2.107.272,67	95.819,41	11.425,50	0,00	0,00	4.685,50	6.740,00	0,00	95.819,41
Empenhos de 2018	1.948.142,99	2.420.521,47	472.378,48	1.497,50	0,00	0,00	0,00	1.497,50	0,00	472.378,48
Empenhos de 2017	1.903.262,95	2.343.502,00	440.239,05	0,00	0,00	0,00	0,00	0,00	0,00	440.239,05
Empenhos de 2016 e anteriores	6.643.730,02	7.873.595,90	1.229.865,88	251,00	0,00	0,00	0,00	251,00	0,00	1.229.865,88

<b>TOTAL DOS RESTOS A PAGAR CANCELADOS OU PRESCRITOS ATÉ O FINAL DO EXERCÍCIO ATUAL QUE AFETARAM O CUMPRIMENTO DO LIMITE (XXI)</b> (soma dos saldos negativos da coluna "v")	
<b>TOTAL DOS RESTOS A PAGAR CANCELADOS OU PRESCRITOS ATÉ O FINAL DO EXERCÍCIO ANTERIOR QUE AFETARAM O CUMPRIMENTO DO LIMITE (XXII)</b> (valor informado no demonstrativo do exercício anterior)	
<b>TOTAL DOS RESTOS A PAGAR CANCELADOS OU PRESCRITOS NO EXERCÍCIO ATUAL QUE AFETARAM O CUMPRIMENTO DO LIMITE (XXIII) = (XXI - XXII)</b> (Artigo 24 § 1º e 2º da LC 141/2012)	<b>0,00</b>

CONTROLE DOS RESTOS A PAGAR CANCELADOS OU PRESCRITOS PARA FINS DE APLICAÇÃO DA DISPONIBILIDADE DE CAIXA CONFORME ARTIGO 24, §1º E 2º DA LC 141/2012	RESTOS A PAGAR CANCELADOS OU PRESCRITOS				
	Saldo Inicial (w)	Despesas custeadas no exercício de referência			Saldo Final (não aplicado) (aa) = (w - (x ou y)) <sup>2</sup>
		Empenhada (x)	Liquidada (y)	Paga (z)	
Restos a pagar cancelados ou prescritos em 2020 a serem compensados (XXIV) (saldo inicial = XXIII)					0,00
Restos a pagar cancelados ou prescritos em 2019 a serem compensados (XXV) (saldo inicial igual ao saldo final do demonstrativo do exercício anterior)					0,00
Restos a pagar cancelados ou prescritos em exercícios anteriores a serem compensados (XXVI) (saldo inicial igual ao saldo final do demonstrativo do exercício anterior)					0,00
<b>TOTAL DE RESTOS A PAGAR CANCELADOS OU PRESCRITOS A COMPENSAR (XXVII)</b>	<b>0,00</b>	<b>0,00</b>	<b>0,00</b>	<b>0,00</b>	<b>0,00</b>

RECEITAS ADICIONAIS PARA O FINANCIAMENTO DA SAÚDE NÃO COMPUTADAS NO CÁLCULO DO MÍNIMO	PREVISÃO INICIAL	PREVISÃO ATUALIZADA (a)	RECEITAS REALIZADAS	
			Até o Bimestre (b)	% (b/a)x100
RECEITAS DE TRANSFERÊNCIAS PARA A SAÚDE (XXVIII)	1.260.000,00	1.260.000,00	2.596.072,23	206,04%
Provenientes da União	1.260.000,00	1.260.000,00	2.576.926,73	204,52%
Provenientes dos Estados	0,00	0,00	19.145,50	#DIV/0!
Provenientes de Outros Municípios	0,00	0,00	0,00	#DIV/0!
RECEITA DE OPERAÇÕES DE CRÉDITO INTERNAS E EXTERNAS VINCULADAS A SAÚDE (XXIX)	0,00	0,00	0,00	#DIV/0!
OUTRAS RECEITAS (XXX)	0,00	0,00	6.460,14	#DIV/0!
<b>TOTAL DE RECEITAS ADICIONAIS PARA FINANCIAMENTO DA SAÚDE (XXXI) = (XXVIII + XXIX + XXX)</b>	<b>1.260.000,00</b>	<b>1.260.000,00</b>	<b>2.602.532,37</b>	<b>206,55%</b>

DESPESAS COM SAÚDE NÃO COMPUTADAS NO CÁLCULO DO MÍNIMO									
DESPESAS COM SAÚDE POR SUBFUNÇÕES E CATEGORIA ECONÔMICA NÃO COMPUTADAS NO CÁLCULO DO MÍNIMO	DOTAÇÃO INICIAL	DOTAÇÃO ATUALIZADA (c)	DESPESAS EMPENHADAS		DESPESAS LIQUIDADAS		DESPESAS PAGAS		Inscritas em Restos a Pagar não Processados (g)
			Até o Bimestre (d)	% (d/c) x 100	Até o Bimestre (e)	% (e/c) x 100	Até o Bimestre (f)	% (f/c) x 100	
<b>ATENÇÃO BÁSICA (XXXII)</b>	<b>1.629.450,00</b>	<b>2.236.685,42</b>	<b>2.228.299,28</b>	<b>99,63%</b>	<b>1.473.871,59</b>	<b>0,658953457</b>	<b>1.472.671,59</b>	<b>0,658416949</b>	<b>754.427,69</b>
Despesa Corrente	1.137.330,00	2.139.860,42	2.133.406,28	99,70%	1.378.978,59	0,644424851	1.377.778,59	0,643863767	754.427,69
Despesa de Capital	492.100,00	96.825,00	94.893,00	98,00%	94.893,00	0	94.893,00	0,980046476	0,00
<b>ASSISTÊNCIA HOSPITALAR E AMBULATORIAL (XXXIII)</b>	<b>22.400,00</b>	<b>17.400,00</b>	<b>15.000,00</b>	<b>86,21%</b>	<b>3.662,40</b>	<b>0,210482759</b>	<b>3.343,20</b>	<b>0,192137931</b>	<b>11.337,60</b>
Despesa Corrente	22.300,00	17.300,00	15.000,00	86,71%	3.662,40	0,211699422	3.343,20	0,193248555	11.337,60
Despesa de Capital	100,00	100,00	0,00	0,00%	0,00	0	0,00	0	0,00
<b>SUORTE PROFILÁTICO E TERAPÊUTICO (XXXIV)</b>	<b>72.400,00</b>	<b>60.562,00</b>	<b>50.274,80</b>	<b>83,01%</b>	<b>36.987,48</b>	<b>0,610737426</b>	<b>36.787,48</b>	<b>0,607435025</b>	<b>13.287,32</b>
Despesa Corrente	72.300,00	60.462,00	50.274,80	83,15%	36.987,48	0,611747544	36.787,48	0,608439681	13.287,32
Despesa de Capital	100,00	100,00	0,00	0,00%	0,00	0	0,00	0	0,00
<b>VIGILÂNCIA SANITÁRIA (XXXV)</b>	<b>67.850,00</b>	<b>63.750,00</b>	<b>58.450,00</b>	<b>91,69%</b>	<b>46.668,96</b>	<b>0,732062118</b>	<b>46.668,96</b>	<b>0,732062118</b>	<b>11.781,04</b>
Despesa Corrente	64.550,00	63.450,00	58.450,00	92,12%	46.668,96	0,735523404	46.668,96	0,735523404	11.781,04
Despesa de Capital	3.300,00	300,00	0,00	0,00%	0,00	0	0,00	0	0,00
<b>VIGILÂNCIA EPIDEMIOLÓGICA (XXXVI)</b>	<b>28.450,00</b>	<b>4.629,00</b>	<b>0,00</b>	<b>0,00%</b>	<b>0,00</b>	<b>0</b>	<b>0,00</b>	<b>0</b>	<b>0,00</b>
Despesa Corrente	17.150,00	3.329,00	0,00	0,00%	0,00	0	0,00	0	0,00
Despesa de Capital	11.300,00	1.300,00	0,00	0,00%	0,00	0	0,00	0	0,00
<b>ALIMENTAÇÃO E NUTRIÇÃO (XXXVII)</b>	<b>0,00</b>	<b>0,00</b>	<b>0,00</b>	<b>#DIV/0!</b>	<b>0,00</b>	<b>#DIV/0!</b>	<b>0,00</b>	<b>#DIV/0!</b>	<b>0,00</b>
Despesa Corrente	0,00	0,00	0,00	#DIV/0!	0,00	#DIV/0!	0,00	#DIV/0!	0,00
Despesa de Capital	0,00	0,00	0,00	#DIV/0!	0,00	#DIV/0!	0,00	#DIV/0!	0,00
<b>OUTRAS SUBFUNÇÕES (XXXVIII)</b>	<b>10.450,00</b>	<b>1.256.624,63</b>	<b>1.248.602,32</b>	<b>99,36%</b>	<b>344.386,30</b>	<b>0,274056621</b>	<b>344.386,30</b>	<b>0,274056621</b>	<b>904.216,02</b>
Despesa Corrente	7.250,00	1.255.424,63	1.248.602,32	99,46%	344.386,30	0,274318579	344.386,30	0,274318579	904.216,02
Despesa de Capital	3.200,00	1.200,00	0,00	0,00%	0,00	0	0,00	0	0,00
<b>TOTAL DAS DESPESAS NÃO COMPUTADAS NO CÁLCULO DO MÍNIMO (XXXIX) = (XXXII + XXXIII + XXXIV + XXXV + XXXVI + XXXVII + XXXVIII)</b>	<b>1.831.000,00</b>	<b>3.639.651,05</b>	<b>3.600.626,40</b>	<b>98,93%</b>	<b>1.905.576,73</b>	<b>0,523560282</b>	<b>1.903.857,53</b>	<b>0,523087929</b>	<b>1.695.049,67</b>

DESPESAS TOTAIS COM SAÚDE EXECUTADAS COM RECURSOS PRÓPRIOS E COM RECURSOS TRANSFERIDOS DE OUTROS ENTES	DOTAÇÃO INICIAL	DOTAÇÃO ATUALIZADA (c)	DESPESA EMPENHADAS		DESPESAS LIQUIDADAS		DESPESAS PAGAS		Inscritas em Restos a Pagar não Processados (g)
			Até o Bimestre (d)	% (d/c) x 100	Até o Bimestre (e)	% (e/c) x 100	Até o Bimestre (f)	% (f/c) x 100	
ATENÇÃO BÁSICA (XL) = (IV + XXXII)	2.643.550,00	3.327.115,26	3.315.365,90	99,65%	1.965.768,71	59,08%	1.944.470,12	58,44%	1.349.597,19
ASSISTÊNCIA HOSPITALAR E AMBULATORIAL (XLI) = (V + XXXIII)	22.400,00	17.400,00	15.000,00	86,21%	3.662,40	21,05%	3.343,20	19,21%	11.337,60
SUORTE PROFILÁTICO E TERAPÊUTICO (XLII) = (VI + XXXIV)	135.700,00	67.191,02	74.188,20	85,09%	50.663,68	58,11%	50.463,68	57,88%	23.524,52
VIGILÂNCIA SANITÁRIA (XLIII) = (VII + XXXV)	87.050,00	63.958,56	58.450,00	91,39%	46.668,96	72,97%	46.668,96	72,97%	11.781,04
VIGILÂNCIA EPIDEMIOLÓGICA (XLIV) = (VIII + XXXVI)	42.450,00	5.629,00	0,00	0,00%	0,00	0,00%	0,00	0,00%	0,00
ALIMENTAÇÃO E NUTRIÇÃO (XLV) = (XIX + XXXVII)	0,00	0,00	0,00	#DIV/0!	0,00	#DIV/0!	0,00	#DIV/0!	0,00
OUTRAS SUBFUNÇÕES (XLVI) = (X + XXXVIII)	1.885.450,00	2.467.592,97	2.456.809,35	99,56%	1.189.014,34	48,19%	1.185.424,34	48,04%	1.267.795,01
<b>TOTAL DAS DESPESAS COM SAÚDE (XLVII) = (XI + XXXIX)</b>	<b>4.816.600,00</b>	<b>5.968.886,81</b>	<b>5.919.813,45</b>	<b>99,18%</b>	<b>3.255.778,09</b>	<b>54,55%</b>	<b>3.230.370,30</b>	<b>54,12%</b>	<b>2.664.035,36</b>
f-) Despesas executadas com recursos provenientes das transferências de recursos de outros entes <sup>1</sup>				#DIV/0!		#DIV/0!		#DIV/0!	
<b>TOTAL DAS DESPESAS EXECUTADAS COM RECURSOS PRÓPRIOS (XLVIII)</b>	<b>4.816.600,00</b>	<b>5.968.886,81</b>	<b>5.919.813,45</b>	<b>99,18%</b>	<b>3.255.778,09</b>	<b>54,55%</b>	<b>3.230.370,30</b>	<b>54,12%</b>	<b>2.664.035,36</b>

FONTE: Sistema: <IMAQ>, Unidade Responsável: <Município de Nossa Senhora Aparecida>, Emissão: <11/09/2020>.

<sup>1</sup> Nos cinco primeiros bimestres do exercício, o acompanhamento será feito com base na despesa liquidada. No último bimestre do exercício, o valor deverá corresponder ao total da despesa empenhada.

<sup>2</sup> Até o exercício de 2018, o controle da execução dos restos a pagar considerava apenas os valores dos restos a pagar não processados (regra antiga). A partir do exercício de 2019, o controle da execução dos restos a pagar considera os restos a pagar processados e não processados (regra nova).

<sup>3</sup> Essas despesas são consideradas executadas pelo ente transferidor.

  
VERÔNICA SANTOS SOUSA DA SILVA  
PREFEITA MUNICIPAL

  
BLANCA SECUNDO GOIS  
CONTADORA CRC/SE Nº 5.855

  
GILMARA SANTANA SANTOS  
SECRETÁRIA FINANÇAS

  
JOSÉ GILVÂN FREITAS  
SECRETÁRIO DE CONTROLE INTERNO

MUNICÍPIO DE NOSSA SENHORA APARECIDA  
 RELATÓRIO RESUMIDO DA EXECUÇÃO ORÇAMENTÁRIA  
 DEMONSTRATIVO DAS PARCERIAS PÚBLICO-PRIVADAS  
 ORÇAMENTOS FISCAL E DA SEGURIDADE SOCIAL  
 PERÍODO DE REFERÊNCIA: JULHO E AGOSTO DE 2020

RREO - Anexo 13 (Lei nº 11.079, de 30.12.2004, arts. 22, 25 e 28)

Em Reais

ESPECIFICAÇÃO	SALDO TOTAL EM 31 DE DEZEMBRO DO EXERCÍCIO ANTERIOR (a)	REGISTROS EFETUADOS EM <EXERCÍCIO>		SALDO TOTAL (c) = (a + b)
		No bimestre	Até o bimestre (b)	
TOTAL DE ATIVOS				
Direitos Futuros				
Ativos Contabilizados na SPE				
Contrapartida para Provisões de PPP				
TOTAL DE PASSIVOS (I)				
Obrigações Não Relacionadas a Serviços				
Contrapartida para Ativos da SPE				
Provisões de PPP				
GARANTIAS DE PPP (II)				
SALDO LÍQUIDO DE PASSIVOS DE PPP				
PASSIVOS CONTINGENTES				
Contraprestações Futuras				
Riscos Não Provisionados				
Outros Passivos Contingentes				
ATIVOS CONTINGENTES				
Serviços Futuros				
Outros Ativos Contingentes				

**SEM MOVIMENTO**

DESPESAS DE PPP	EXERCÍCI ANTERIOR	EXERCÍCI CORRENT (EC)	<EC + <EC + 2>	<EC + 3>	<EC + 4>	<EC + 5>	<EC + 6>	<EC + 7>	<EC + 8>	<EC + 9>
Do Ente Federado										
Das Entidades Não-Dependentes										
TOTAL DAS DESPESAS										
RECEITA CORRENTE LÍQUIDA (RCL)										
TOTAL DAS DESPESAS / RCL (%)										

**SEM MOVIMENTO**

Fonte: Sistema: <IMAG>, Unidade Responsável: <Município de Nossa Senhora Aparecida>, Emissão: <11/09/2020>.

VERONICA SANTOS SOUSA DA SILVA  
 PREFEITA MUNICIPAL

GILMARA SANTANA SANTOS  
 SECRETÁRIA FINANÇAS

BIANCA SECUNDO GOIS  
 CONTADORA CRC/SE Nº 5.855

JOSÉ GILVAN FREITAS  
 SECRETÁRIO DE CONTROLE INTERNO

MUNICÍPIO DE NOSSA SENHORA APARECIDA  
**DEMONSTRATIVO SIMPLIFICADO DO RELATÓRIO RESUMIDO DA EXECUÇÃO ORÇAMENTÁRIA**  
 ORÇAMENTOS FISCAL E DA SEGURIDADE SOCIAL  
 PERÍODO DE REFERÊNCIA: JULHO E AGOSTO DE 2020

RREO - Anexo XIV (LRF, Art. 48)

BALANÇO ORÇAMENTÁRIO	Até o Bimestre
<b>RECEITAS</b>	
Previsão Inicial	25.000.000,00
Previsão Atualizada	25.000.000,00
Receitas Realizadas	16.237.831,38
Déficit Orçamentário	
Saldos de Exercícios Anteriores (Utilizados para Créditos Adicionais)	
<b>DESPESAS</b>	
Dotação Inicial	25.000.000,00
Créditos Adicionais	-841.673,47
Dotação Atualizada	25.841.673,47
Despesas Empenhadas	24.726.401,39
Despesas Liquidadas	13.089.963,02
Despesas Pagas	12.878.346,36
Superávit Orçamentário	3.147.868,36
<b>DESPESAS POR FUNÇÃO/SUBFUNÇÃO</b>	<b>Até o Bimestre</b>
Despesas Empenhadas	24.726.401,39
Despesas Liquidadas	13.089.963,02
<b>RECEITA CORRENTE LÍQUIDA - RCL</b>	<b>Até o Bimestre</b>
Receita Corrente Líquida	23.849.795,15
<b>RECEITAS E DESPESAS DOS REGIMES DE PREVIDÊNCIA</b>	<b>Até o Bimestre</b>
<b>Regime Geral de Previdência Social</b>	
Receitas Previdenciárias Realizadas(I)	
Despesas Previdenciárias Liquidadas(II)	
Resultado Previdenciário (III) = (I - II)	
<b>Regime Próprio de Previdência dos Servidores</b>	
Receitas Previdenciárias Realizadas(IV)	
Despesas Previdenciárias Liquidadas(V)	
Resultado Previdenciário (VI) = (IV - V)	





RESULTADOS NOMINAL E PRIMÁRIO	Meta Fixada no Anexo de Metas Fiscais da LDO (a)	Resultado Apurado Até o Bimestre (b)	% em Relação à Meta (b/a)
Resultado Nominal	2.500.000,00	2.541.902,78	101,68
Resultado Primário	- 200.000,00	2.533.299,42	1.266,65


RESTOS A PAGAR A PAGAR POR PODER E MINISTÉRIO PÚBLICO	Inscrição	Cancelamento Até o Bimestre	Pagamento até o Bimestre	Saldo a Pagar
<b>RESTOS A PAGAR PROCESSADOS</b>	<b>494.774,31</b>	-	<b>458.007,34</b>	<b>36.766,97</b>
Poder Executivo	492.874,31	-	456.107,34	36.766,97
Poder Legislativo	1.900,00	-	1.900,00	-
Poder Judiciário				
Ministério Público				
<b>RESTOS A PAGAR NÃO-PROCESSADOS</b>	<b>1.402.659,91</b>	-	<b>596.155,84</b>	<b>806.504,07</b>
Poder Executivo	1.397.659,91	-	596.155,84	801.504,07
Poder Legislativo	5.000,00	-	-	5.000,00
Poder Judiciário				
Ministério Público				
<b>TOTAL</b>	<b>1.897.434,22</b>	-	<b>1.054.163,18</b>	<b>843.271,04</b>

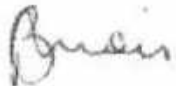
DESPESAS COM MANUTENÇÃO E DESENVOLVIMENTO DO ENSINO	Valor Apurado Até o Bimestre	Limites Constitucionais Anuais	
		% Mínimo a Aplicar no Exercício	% Aplicado Até o Bimestre
Mínimo Anual de <18% / 25%> das Receitas de Impostos na Manutenção e Desenvolvimento do Ensino	1.694.444,71	<18% / 25%>	25,72%
Mínimo Anual de 60% do FUNDEB na Remuneração do Magistério com Ensino Fundamental e Médio		0%	-
Mínimo Anual de 60% do FUNDEB na Remuneração do Magistério com Educação Infantil e Ensino Fundamental	2.856.531,06	60%	80,53%
Complementação da União ao FUNDEB		R\$4.500.000,00	-


RECEITAS DE OPERAÇÕES DE CRÉDITO E DESPESAS DE CAPITAL	Valor Apurado Até o Bimestre	Saldo não realizado
Receita de Operação de Crédito		
Despesa de Capital Líquida		

PROJEÇÃO ATUARIAL DOS REGIMES DE PREVIDÊNCIA	Exercício	10º Exercício	20º Exercício	35º Exercício
<b>Regime Geral de Previdência Social</b>	-	-	-	-
Receitas Previdenciárias (I)				
Despesas Previdenciárias (II)				
Resultado Previdenciário (III) = (I - II)				
<b>Regime Próprio de Previdência dos Servidores</b>	-	-	-	-
Receitas Previdenciárias (IV)				
Despesas Previdenciárias (V)				
Resultado Previdenciário (VI) = (IV - V)				

RECEITA DA ALIENAÇÃO DE ATIVOS E APLICAÇÃO DOS RECURSOS	Valor Apurado Até o Bimestre	Limite Constitucional Anual	
Receita de Capital Resultante da Alienação de Ativos		% Mínimo a Aplicar no Exercício	% Aplicado Até o Bimestre
Aplicação dos Recursos da Alienação de Ativos			
DESPESAS COM AÇÕES E SERVIÇOS PÚBLICOS DE SAÚDE	Valor apurado Até o Bimestre	Limite Constitucional Anual	
Despesas com Ações e Serviços Públicos de Saúde executadas com recursos de impostos	1.350.201,36	15%	16,63%
DESPESAS DE CARÁTER CONTINUADO DERIVADAS DE PPP	Valor Apurado no Exercício Corrente		
Total das Despesas / RCL (%)			

  
VERÔNICA SANTOS SOUSA DA SILVA  
PREFEITA MUNICIPAL

  
BIANCA SECUNDO GOIS  
CONTADORA CRC/SE Nº 5.855

  
GILMARA SANTANA SANTOS  
SECRETÁRIA FINANÇAS

  
JOSÉ GILVAN FREITAS  
SECRETÁRIO DE CONTROLE INTERNO