



ESTADO DE SERGIPE
PREFEITURA MUNICIPAL DE NOSSA SENHORA APARECIDA

OFÍCIO N.º


NOSSA SENHORA APARECIDA /SE, 25 DE SETEMBRO DE 2019

Assunto: Encaminha declaração de publicação do RREO – 4º Bimestre de 2019.

SENHOR PRESIDENTE,

Em atendimento ao art. 38, inciso XIV da Portaria Interministerial CGU/MF/MP 507/2011, encaminhamos a Declaração de Publicação do Relatório Resumido da Execução Orçamentária do Município de NOSSA SENHORA APARECIDA relativa ao QUARTO bimestre do ano de 2019.

Atenciosamente,


VERÔNICA SANTOS SOUSA DA SILVA
PREFEITA MUNICIPAL
CPF: 591.433.045-91

Exmo. Sr.
Dr. ULICES DE ANDRADE FILHO
DD. Conselheiro Presidente do Tribunal de Contas do Estado
Aracaju/SE



ESTADO DE SERGIPE
PREFEITURA MUNICIPAL DE NOSSA SENHORA APARECIDA

**DECLARAÇÃO DE PUBLICAÇÃO DO RELATÓRIO RESUMIDO DA EXECUÇÃO
ORÇAMENTÁRIA**

Declaro, sob as penas da Lei, que o Relatório Resumido da Execução Orçamentária de todos os poderes e órgãos do Município de **NOSSA SENHORA APARECIDA**, relativo ao QUARTO bimestre do ano de 2019, foi publicados com afixação no mural de avisos desta Prefeitura, nesta data e disponibilizados na internet em atendimento aos requisitos disposto nos arts. 52 e 53 da Lei Complementar nº 101, de 4 de maio de 2000.

NOSSA SENHORA APARECIDA, 25 de SETEMBRO de 2019


VERÔNICA SANTOS SOUSA DA SILVA
PREFEITA MUNICIPAL
CPF: 591.433.045-91

MUNICÍPIO DE NOSSA SENHORA APARECIDA
RELATORIO RESUMIDO DA EXECUÇÃO ORÇAMENTARIA
BALANÇO ORÇAMENTARIO
ORÇAMENTOS FISCAL E DA SEGURIDADE SOCIAL
PERÍODO DE JULHO E AGOSTO DE 2019

RECEITAS (EXCETO INTRA-ORÇAMENTARIAS) (I)	PREVISÃO INICIAL	PREVISÃO ATUALIZADA (a)	RECEITAS REALIZADAS		SALDO (a-c)		
			No Bimestre (b)	% (b/a)		Até o Bimestre (c)	% (c/a)
RECEITAS CORRENTES	22.560.730,00	22.560.730,00	3.487.847,59	15%	13.345.018,15	56%	10.654.981,85
IMPOSTOS, TAXAS E CONTRIBUIÇÕES DE MELHORIA	949.000,00	949.000,00	213.206,15	22%	788.878,36	83%	160.121,64
Impostos	899.000,00	899.000,00	206.115,85	23%	744.115,09	83%	154.884,91
Taxas	50.000,00	50.000,00	7.090,30	14%	44.763,27	90%	5.236,73
Contribuição de Melhoria	0,00	0,00	0,00	19%	95.132,26	63%	54.867,74
Contribuições Sociais	0,00	0,00	0,00	19%	0,00	63%	0,00
Contribuições Econômicas	0,00	0,00	28.168,57	19%	95.132,26	63%	54.867,74
Contribuição para Custeio de Iluminação Pública	0,00	0,00	0,00	19%	0,00	63%	0,00
RECEITA DE SERVIÇOS	150.000,00	150.000,00	7.686,17	19%	39.179,93	96%	1.450,07
Exploração do Patrimônio Imobiliário	40.630,00	40.630,00	7.686,17	19%	39.179,93	96%	1.450,07
Valores Mobiliários	0,00	0,00	0,00	19%	0,00	96%	0,00
Delegação de Serviços Públicos mediante Concessão	0,00	0,00	0,00	19%	0,00	96%	0,00
Exploração de Recursos Naturais	0,00	0,00	0,00	19%	0,00	96%	0,00
Exploração de Patrimônio Intangível	0,00	0,00	0,00	19%	0,00	96%	0,00
Cessão de Direitos	0,00	0,00	0,00	19%	0,00	96%	0,00
Demas Receitas Patrimoniais	0,00	0,00	0,00	19%	0,00	96%	0,00
RECEITA AGROPECUÁRIA	0,00	0,00	0,00	19%	0,00	96%	0,00
RECEITA INDUSTRIAL	0,00	0,00	0,00	19%	0,00	96%	0,00
Outras Receitas Agropecuárias	0,00	0,00	0,00	19%	0,00	96%	0,00
Outras Receitas Industriais	0,00	0,00	0,00	19%	0,00	96%	0,00
RECEITA DE SERVIÇOS	0,00	0,00	0,00	19%	0,00	96%	0,00
Serviços Administrativos e Comerciais Gerais	0,00	0,00	0,00	19%	0,00	96%	0,00
Serviços Referente à Navegação e ao Transporte	0,00	0,00	0,00	19%	0,00	96%	0,00
Serviços e Atividades Referenciais à Saúde	0,00	0,00	0,00	19%	0,00	96%	0,00
Serviços e Atividades Financeiras	0,00	0,00	0,00	19%	0,00	96%	0,00
Outros Serviços	0,00	0,00	0,00	19%	0,00	96%	0,00
TRANSFERÊNCIAS CORRENTES	21.411.100,00	21.411.100,00	3.234.500,71	15%	12.225.278,89	58%	9.085.821,11
Transferências da União e de suas Entidades	11.170.950,00	11.170.950,00	1.892.037,75	17%	6.603.594,13	59%	4.567.587,87
Transferências do Estado e suas Entidades	4.140.150,00	4.140.150,00	534.336,79	13%	2.137.149,24	52%	2.003.000,76
Transferências de Instituições Privadas	0,00	0,00	0,00	13%	0,00	52%	0,00
Transferências do Exterior	0,00	0,00	0,00	13%	0,00	59%	0,00
Transferências de Pessoas Físicas	6.100.000,00	6.100.000,00	808.126,17	13%	3.584.535,52	59%	2.515.464,48
Transferências de Outras Instituições Públicas	0,00	0,00	0,00	13%	0,00	59%	0,00
Transferências de Pessoas Físicas	0,00	0,00	0,00	13%	0,00	59%	0,00
Transferências Provenientes de Depósitos não Ident	10.000,00	10.000,00	4.285,99	43%	96.548,71	965%	(86.548,71)
OUTRAS RECEITAS CORRENTES	0,00	0,00	0,00	43%	93.231,01	932%	(83.231,01)
Multas Administrativas, Contratuais e Judiciais	10.000,00	10.000,00	4.285,99	43%	93.231,01	932%	(83.231,01)
Indenizações e Restituições	0,00	0,00	0,00	43%	0,00	932%	0,00
Bens, Direitos e Valores Incorporados ao Patrimônio	0,00	0,00	0,00	43%	0,00	932%	0,00
Demas Receitas Correntes	0,00	0,00	0,00	43%	3.317,70	932%	(3.317,70)

RECEITAS DE CAPITAL									
OPERAÇÕES DE CRÉDITO									
Operações de Crédito - Mercado Interno	0,00	0,00	0,00	0,00	0,00	0,00	0,00	0,00	0,00
Operações de Crédito - Mercado Externo	0,00	0,00	0,00	0,00	0,00	0,00	0,00	0,00	0,00
ALIEÇÃO DE BENS	0,00	0,00	0,00	0,00	0,00	0,00	0,00	0,00	0,00
Alienação de Bens Móveis	0,00	0,00	0,00	0,00	0,00	0,00	0,00	0,00	0,00
Alienação de Bens Imóveis	0,00	0,00	0,00	0,00	0,00	0,00	0,00	0,00	0,00
AMORTIZAÇÕES DE EMPRÉSTIMOS	0,00	0,00	0,00	0,00	0,00	0,00	0,00	0,00	0,00
TRANSFERÊNCIAS DE CAPITAL	1.439.270,00	1.439.270,00	1.439.270,00	1.439.270,00	0,00	0,00	0,00	0,00	1.439.270,00
Transferências da União e de suas Entidades	1.235.020,00	1.235.020,00	1.235.020,00	1.235.020,00	0,00	0,00	0,00	0,00	1.235.020,00
Transferências do Estado e suas Entidades	204.250,00	204.250,00	204.250,00	204.250,00	0,00	0,00	0,00	0,00	204.250,00
Transferências de Instituições Privadas	0,00	0,00	0,00	0,00	0,00	0,00	0,00	0,00	0,00
Transferências do Exterior	0,00	0,00	0,00	0,00	0,00	0,00	0,00	0,00	0,00
Transferências de Pessoas Físicas	0,00	0,00	0,00	0,00	0,00	0,00	0,00	0,00	0,00
Transferências de Outras Instituições Públicas	0,00	0,00	0,00	0,00	0,00	0,00	0,00	0,00	0,00
Transferências de Pessoas Físicas	0,00	0,00	0,00	0,00	0,00	0,00	0,00	0,00	0,00
Transferências Provenientes de Depósitos não Ident.	0,00	0,00	0,00	0,00	0,00	0,00	0,00	0,00	0,00
OUTRAS RECEITAS DE CAPITAL	0,00	0,00	0,00	0,00	0,00	0,00	0,00	0,00	0,00
Integração do Capital Social	0,00	0,00	0,00	0,00	0,00	0,00	0,00	0,00	0,00
Remuneração das Disponibilidades do Tesouro	0,00	0,00	0,00	0,00	0,00	0,00	0,00	0,00	0,00
Resgate de Títulos do Tesouro	0,00	0,00	0,00	0,00	0,00	0,00	0,00	0,00	0,00
Demais Receitas de Capital	0,00	0,00	0,00	0,00	0,00	0,00	0,00	0,00	0,00
RECEITAS (INTRA-ORÇAMENTÁRIAS) (II)	0,00	0,00	0,00	0,00	0,00	0,00	0,00	0,00	0,00
SUBTOTAL DAS RECEITAS (III) = (I + II)	24.000.000,00	24.000.000,00	24.000.000,00	24.000.000,00	3.487.847,59	13.345.018,15	56%	10.654.981,85	
OPERAÇÕES DE CRÉDITO / REFINANCIAMENTO (IV)	0,00	0,00	0,00	0,00	0,00	0,00	0,00	0,00	
Operações de Crédito - Mercado Interno	0,00	0,00	0,00	0,00	0,00	0,00	0,00	0,00	
Mobiliana	0,00	0,00	0,00	0,00	0,00	0,00	0,00	0,00	
Contratual	0,00	0,00	0,00	0,00	0,00	0,00	0,00	0,00	
Operações de Crédito - Mercado Externo	0,00	0,00	0,00	0,00	0,00	0,00	0,00	0,00	
Mobiliana	0,00	0,00	0,00	0,00	0,00	0,00	0,00	0,00	
Contratual	0,00	0,00	0,00	0,00	0,00	0,00	0,00	0,00	
SUBTOTAL COM REFINANCIAMENTO (V) = (III + IV)	24.000.000,00	24.000.000,00	24.000.000,00	24.000.000,00	3.487.847,59	13.345.018,15	56%	10.654.981,85	
DEFICIT (VI)	0,00	0,00	0,00	0,00	0,00	0,00	0,00	0,00	
TOTAL (VII) = (V + VI)	24.000.000,00	24.000.000,00	24.000.000,00	24.000.000,00	3.487.847,59	13.345.018,15	56%	10.654.981,85	
SALDOS DE EXERCÍCIOS ANTERIORES									
Recursos Antecipados em Exercícios Anteriores - RPPS									
Superávit Financeiro Utilizado para Créditos Adicionais									
Rebentura de Créditos Adicionais									

DESPESAS	DOTAÇÃO INICIAL	DOTAÇÃO ATUALIZADA	DESPESAS EMPENHADAS		SALDO (Fg)	DESPESAS LIQUIDADAS		SALDO (Fh)	DESPESAS PAGAS ATÉ O BIMESTRE (i)
			No Bimestre	Até o Bimestre		No Bimestre	Até o Bimestre		
DESPESAS (EXCETO INTRA-ORÇAMENTARIAS) (VIII)	24.000.000,00	24.000.000,00	1.040.894,83	22.102.320,21	1.897.679,79	3.620.373,08	13.716.165,35	10.283.834,65	13.298.101,89
DESPESAS CORRENTES	21.268.150,00	23.022.504,91	1.029.905,83	21.538.180,21	1.484.334,70	3.461.993,27	13.217.213,93	9.805.290,98	12.806.659,47
PESSOAL E ENCARGOS SOCIAIS	13.878.380,00	13.831.451,39	623.183,66	13.227.488,16	603.963,23	2.238.244,27	8.801.086,23	5.030.365,16	8.791.378,18
JUROS E ENCARGOS DA DÍVIDA	1.000,00	1.000,00	0,00	0,00	1.000,00	0,00	0,00	1.000,00	0,00
OUTRAS DESPESAS CORRENTES	7.388.770,00	9.190.053,52	406.722,17	8.310.692,05	879.361,47	1.223.749,00	4.416.127,70	4.773.925,82	4.015.281,29
DESPESAS DE CAPITAL	2.617.250,00	862.895,09	10.989,00	564.140,00	298.755,09	158.379,81	498.951,42	363.943,67	491.442,42
INVESTIMENTOS	2.116.750,00	363.395,09	10.989,00	68.140,00	295.255,09	49.564,00	68.140,00	295.255,09	60.631,00
INVERSOES FINANCEIRAS	0,00	0,00	0,00	0,00	0,00	0,00	0,00	0,00	0,00
AMORTIZAÇÃO DA DÍVIDA	500.500,00	499.500,00	0,00	496.000,00	3.500,00	108.815,81	430.811,42	68.688,58	430.811,42
RESERVA DE CONTINGÊNCIA	114.600,00	114.600,00	0,00	0,00	114.600,00	0,00	0,00	114.600,00	0,00
DESPESAS (INTRA-ORÇAMENTARIAS) (IX)	0,00	0,00	0,00	0,00	0,00	0,00	0,00	0,00	0,00
SUBTOTAL DAS DESPESAS (X) = (VIII + IX)	24.000.000,00	24.000.000,00	1.040.894,83	22.102.320,21	1.897.679,79	3.620.373,08	13.716.165,35	10.283.834,65	13.298.101,89
AMORTIZAÇÃO DA DIV. / REFINANCIAMENTO (XI)	0,00	0,00	0,00	0,00	0,00	0,00	0,00	0,00	0,00
Amortização da Dívida Interna	0,00	0,00	0,00	0,00	0,00	0,00	0,00	0,00	0,00
Dívida Mobiliária	0,00	0,00	0,00	0,00	0,00	0,00	0,00	0,00	0,00
Outras Dívidas	0,00	0,00	0,00	0,00	0,00	0,00	0,00	0,00	0,00
Amortização da Dívida Externa	0,00	0,00	0,00	0,00	0,00	0,00	0,00	0,00	0,00
Dívida Mobiliária	0,00	0,00	0,00	0,00	0,00	0,00	0,00	0,00	0,00
Outras Dívidas	0,00	0,00	0,00	0,00	0,00	0,00	0,00	0,00	0,00
SUBTOTAL C/ REFINANCIAMENTO (XII) = (X + XI)	24.000.000,00	24.000.000,00	1.040.894,83	22.102.320,21	1.897.679,79	3.620.373,08	13.716.165,35	10.283.834,65	13.298.101,89
TOTAL (XIII) = (XII + XIII)	24.000.000,00	24.000.000,00	1.040.894,83	22.102.320,21	1.897.679,79	3.620.373,08	13.716.165,35	10.283.834,65	13.298.101,89

FONTE: Sistema: <Adaquet>- Unidade Responsável: <Prefeitura Municipal de Nossa Senhora Aparecida>- Emissão: <31/09/2019>-

1 Essa coluna poderá ser apresentada somente no último bimestre

VERONICA SANTOS SOUSA DA SILVA
PREFEITA MUNICIPAL

GILMARA SANTANA SAKTOS
SECRETARIA FINANCAS

WENDELL DA SILVA AMORIM MELO
CONTADOR CRCISE Nº 6.186

JOSE GIL ANFREITAS
SECRETARIO DE CONTROLE INTERNO

MUNICÍPIO DE NOSSA SENHORA APARECIDA
RELATÓRIO RESUMIDO DA EXECUÇÃO ORÇAMENTÁRIA
DEMONSTRATIVO DA EXECUÇÃO DAS DESPESAS POR FUNÇÃO/SUBFUNÇÃO
ORÇAMENTOS FISCAL E DA SEGURIDADE SOCIAL
PERÍODO DE JULHO E AGOSTO DE 2019

RRRO - Anexo 2 (LRF, Art. 52, inciso II, alínea "c")

Em Reais

FUNÇÃO/SUBFUNÇÃO	DOTAÇÃO INICIAL	DOTAÇÃO ATUALIZADA (a)	DESPESAS EMPENHADAS			SALDO e = (a-b)	DESPESAS LIQUIDADAS			SALDO e = (a-d)	INSCRITAS EM RESTOS A PAGAR NÃO PROCESSADOS ¹ (b-d)
			No Bimestre	Até o Bimestre (b)	% (b/total b)		No Bimestre	Até o Bimestre (d)	% (d/total d)		
DESPESAS (EXCETO INTRA-ORÇAMENTÁRIAS) (1)	24.000.000,00	24.000.000,00	1.040.894,83	22.102.320,21	100%	1.897.679,79	3.620.373,08	13.716.165,35	10.283.834,65	8.386.154,86	
LEGISLATIVA	1.000.000,00	1.000.000,00	103.224,13	945.716,64	4%	54.283,36	164.505,79	629.382,04	370.617,96	316.334,60	
Ação Legislativa	1.000.000,00	1.000.000,00	103.224,13	945.716,64	4%	54.283,36	164.505,79	629.382,04	370.617,96	316.334,60	
JUDICIÁRIA	640.000,00	640.000,00	-	457.276,33	2%	182.723,67	98.686,12	262.124,65	377.875,35	195.151,68	
Ação Judiciária	640.000,00	640.000,00	-	457.276,33	2%	182.723,67	98.686,12	262.124,65	377.875,35	195.151,68	
ESSENCIAL A JUSTIÇA	-	-	-	-	0%	-	-	-	-	-	
Defesa do Interesse Público no Processo Judiciário	-	-	-	-	0%	-	-	-	-	-	
Demais Subfunções	-	-	-	-	0%	-	-	-	-	-	
ADMINISTRAÇÃO	3.465.400,00	3.508.914,00	217.235,63	3.369.015,98	15%	139.898,02	555.585,15	2.390.099,65	1.118.814,35	978.916,33	
Planejamento e Orçamento	2.837.000,00	2.880.514,00	217.235,63	2.763.015,98	13%	117.498,02	429.437,16	1.887.840,64	992.673,36	875.175,34	
Administração Geral	126.300,00	126.300,00	-	110.000,00	0%	16.300,00	17.332,18	71.447,59	54.852,41	38.552,41	
Administração Financeira	5.100,00	5.100,00	-	-	0%	-	-	-	-	-	
Normatização e Fiscalização	-	-	-	-	0%	-	-	-	-	-	
Tecnologia da Informação	-	-	-	-	0%	-	-	-	-	-	
Ordenamento Territorial	-	-	-	-	0%	-	-	-	-	-	
Formação de Recursos Humanos	-	-	-	-	0%	-	-	-	-	-	
Administração de Receitas	-	-	-	-	0%	-	-	-	-	-	
Administração de Concessões	-	-	-	-	0%	-	-	-	-	-	
Comunicação Social	-	-	-	-	0%	-	-	-	-	-	
Demais Subfunções	-	-	-	496.000,00	2%	1.000,00	108.815,81	430.811,42	66.188,58	65.188,58	
DEFESA NACIONAL	-	-	-	-	0%	-	-	-	-	-	
Defesa Aérea	-	-	-	-	0%	-	-	-	-	-	
Defesa Naval	-	-	-	-	0%	-	-	-	-	-	
Defesa Terrestre	-	-	-	-	0%	-	-	-	-	-	
SEGURANÇA PÚBLICA	3.000,00	3.000,00	-	-	0%	3.000,00	-	-	3.000,00	-	
Policimento	3.000,00	3.000,00	-	-	0%	3.000,00	-	-	3.000,00	-	
Defesa Civil	-	-	-	-	0%	-	-	-	-	-	
Informação e Inteligência	-	-	-	-	0%	-	-	-	-	-	
Demais Subfunções	-	-	-	-	0%	-	-	-	-	-	
RELAÇÕES EXTERIORES	-	-	-	-	0%	-	-	-	-	-	
Relações Diplomáticas	-	-	-	-	0%	-	-	-	-	-	
Cooperação Internacional	-	-	-	-	0%	-	-	-	-	-	
Demais Subfunções	-	-	-	-	0%	-	-	-	-	-	
ASSISTÊNCIA SOCIAL	1.383.100,00	1.490.634,00	44.713,78	1.145.865,45	5%	344.768,55	157.833,02	682.147,30	808.486,70	463.718,15	
Assistência ao Idoso	2.000,00	2.000,00	-	-	0%	2.000,00	-	-	2.000,00	-	
Assistência ao Portador de Deficiência	153.800,00	182.150,00	930,00	150.650,91	1%	31.499,09	23.854,53	85.151,24	96.998,76	65.499,67	
Assistência à Criança e ao Adolescente	924.600,00	921.525,00	18.583,63	689.039,23	3%	232.465,65	82.892,66	413.409,03	508.115,97	275.650,32	
Assistência Comunitária	302.700,00	384.959,00	25.200,15	306.185,14	1%	78.803,81	51.085,83	183.587,03	201.371,97	122.568,16	
Demais Subfunções	-	-	-	-	0%	-	-	-	-	-	

PREVIDÊNCIA SOCIAL	-	-	-	-	-	0%	-	-	-	-	-	-	-	-
Previdência Básica	-	-	-	-	-	0%	-	-	-	-	-	-	-	-
Previdência do Regime Estatutário	-	-	-	-	-	0%	-	-	-	-	-	-	-	-
Previdência Complementar	-	-	-	-	-	0%	-	-	-	-	-	-	-	-
Previdência Especial	-	-	-	-	-	0%	-	-	-	-	-	-	-	-
Demais Subfunções	-	-	-	-	-	0%	-	-	-	-	-	-	-	-
SAÚDE	4.043.980,00	4.293.980,00	190.865,04	4.162.213,38	19%	131.766,62	690.648,82	2.679.390,56	20%	1.614.589,44	1.482.822,82			
Atenção Básica	1.990.600,00	2.701.215,00	156.309,78	2.605.711,51	12%	95.503,49	452.716,82	1.561.665,42	11%	1.139.549,58	1.044.046,09			
Assistência Hospitalar e Ambulatorial	22.400,00	17.400,00	-	15.000,00	0%	2.400,00	2.284,80	6.955,20	0%	10.444,80	8.044,80			
Suporte Profilático e Terapêutico	66.500,00	117.295,00	-	113.540,90	1%	3.754,10	12.437,20	76.383,90	1%	40.911,10	37.157,00			
Vigilância Sanitária	32.150,00	67.453,93	2.100,00	64.685,93	0%	2.768,00	12.516,24	48.635,75	0%	18.818,18	16.050,18			
Vigilância Epidemiológica	42.450,00	12.350,00	-	-	0%	12.350,00	-	-	0%	12.350,00	-			
Alimentação e Nutrição	-	-	-	-	0%	-	-	-	0%	-	-			
Demais Subfunções	1.889.880,00	1.378.266,07	32.455,26	1.363.275,04	6%	14.991,03	210.693,76	985.750,29	7%	392.515,78	377.524,75			
TRABALHO	-	-	-	-	0%	-	-	-	0%	-	-			
Proteção e Benefícios ao Trabalhador	-	-	-	-	0%	-	-	-	0%	-	-			
Relações de Trabalho	-	-	-	-	0%	-	-	-	0%	-	-			
Empregabilidade	-	-	-	-	0%	-	-	-	0%	-	-			
Fomento ao Trabalho	-	-	-	-	0%	-	-	-	0%	-	-			
Demais Subfunções	-	-	-	-	0%	-	-	-	0%	-	-			
EDUCAÇÃO	9.090.420,00	8.906.436,70	312.698,65	8.324.642,74	38%	581.793,96	1.366.864,89	5.090.459,52	37%	3.815.977,18	3.234.183,22			
Educação Fundamental	8.696.820,00	8.714.081,70	312.698,65	8.299.941,25	38%	414.140,45	1.362.327,00	5.067.572,84	37%	3.646.508,86	3.232.368,41			
Educação Médio	-	-	-	-	0%	-	-	-	0%	-	-			
Educação Profissional	-	-	-	-	0%	-	-	-	0%	-	-			
Educação Superior	-	-	-	-	0%	-	-	-	0%	-	-			
Educação Infantil	-	-	-	-	0%	-	-	-	0%	-	-			
Educação de Jovens e Adultos	361.100,00	159.855,00	-	24.701,49	0%	135.153,51	4.537,89	22.886,68	0%	136.968,32	1.814,81			
Educação Especial	-	-	-	-	0%	-	-	-	0%	-	-			
Demais Subfunções	32.500,00	32.500,00	15.999,60	551.491,10	2%	32.500,00	91.347,49	383.595,65	3%	32.500,00	167.895,45			
CULTURA	539.100,00	612.460,00	12.000,00	285.460,00	1%	60.968,90	48.000,00	206.103,00	2%	107.557,00	79.357,00			
Patrimônio Histórico, Artístico e Arqueológico	234.300,00	313.660,00	12.000,00	266.031,10	1%	28.200,00	43.347,49	177.492,65	1%	121.307,35	88.538,45			
Diffusão Cultural	304.800,00	298.800,00	-	-	0%	32.768,90	-	-	0%	-	-			
Demais Subfunções	-	-	-	-	0%	-	-	-	0%	-	-			
DIREITOS DA CIDADANIA	-	-	-	-	0%	-	-	-	0%	-	-			
Custódia e Reintegração Social	-	-	-	-	0%	-	-	-	0%	-	-			
Direitos Individuais, Coletivos e Difusos	-	-	-	-	0%	-	-	-	0%	-	-			
Assistência aos Povos Indígenas	-	-	-	-	0%	-	-	-	0%	-	-			
Demais Subfunções	-	-	-	-	0%	-	-	-	0%	-	-			
URBANISMO	1.784.400,00	2.338.589,78	67.238,00	2.261.386,43	10%	77.203,35	363.069,46	1.203.315,36	9%	1.135.274,42	1.058.071,07			
Infra-Estrutura Urbana	623.500,00	30.900,00	-	-	0%	30.900,00	-	-	0%	30.900,00	-			
Serviços Urbanos	10.000,00	10.000,00	-	-	0%	10.000,00	-	-	0%	10.000,00	-			
Transportes Coletivos Urbanos	-	-	-	-	0%	-	-	-	0%	-	-			
Demais Subfunções	1.150.900,00	2.297.689,78	67.238,00	2.261.386,43	10%	36.303,35	363.069,46	1.203.315,36	9%	1.094.374,42	1.058.071,07			
HABITAÇÃO	2.100,00	2.100,00	-	-	0%	2.100,00	-	-	0%	2.100,00	-			
Habituação Rural	2.100,00	2.100,00	-	-	0%	2.100,00	-	-	0%	2.100,00	-			
Habituação Urbana	-	-	-	-	0%	-	-	-	0%	-	-			
Demais Subfunções	-	-	-	-	0%	-	-	-	0%	-	-			
SANEAMENTO	3.000,00	3.000,00	-	-	0%	3.000,00	-	-	0%	3.000,00	-			
Saneamento Básico Rural	3.000,00	3.000,00	-	-	0%	3.000,00	-	-	0%	3.000,00	-			
Saneamento Básico Urbano	-	-	-	-	0%	-	-	-	0%	-	-			
Demais Subfunções	-	-	-	-	0%	-	-	-	0%	-	-			
GESTÃO AMBIENTAL	78.500,00	71.980,00	-	43.500,00	0%	28.480,00	6.244,83	26.528,56	0%	45.451,44	16.971,44			
Preservação e Conservação Ambiental	28.500,00	21.980,00	-	43.500,00	0%	21.980,00	-	-	0%	21.980,00	-			
Controle Ambiental	50.000,00	50.000,00	-	-	0%	6.500,00	6.244,83	26.528,56	0%	23.471,44	16.971,44			
Recuperação de Áreas Degradadas	-	-	-	-	0%	-	-	-	0%	-	-			
Recursos Hídricos	-	-	-	-	0%	-	-	-	0%	-	-			
Meteorologia	-	-	-	-	0%	-	-	-	0%	-	-			
Demais Subfunções	-	-	-	-	0%	-	-	-	0%	-	-			

CIÊNCIA E TECNOLOGIA	-	-	-	-	-	0%	-	-	-	-	-	-	-
Desenvolvimento Científico e Engenharia	-	-	-	-	-	0%	-	-	-	-	-	-	-
Difusão do Conhecimento Científico e Tecnológico	-	-	-	-	-	0%	-	-	-	-	-	-	-
Demais Subfunções	-	-	-	-	-	0%	-	-	-	-	-	-	-
AGRICULTURA	744.700,00	854.220,00	1.420,00	752.312,16	101.907,84	3%	87.127,80	329.262,35	524.957,65	423.049,81			
Promoção da Produção Vegetal	16.000,00	16.000,00	-	16.000,00	16.000,00	0%	-	-	16.000,00	-			
Promoção da Produção Animal	7.000,00	7.000,00	-	7.000,00	7.000,00	0%	-	-	7.000,00	-			
Defesa Sanitária Vegetal	-	-	-	-	-	0%	-	-	-	-			
Defesa Sanitária Animal	-	-	-	-	-	0%	-	-	-	-			
Abastecimento	10.000,00	10.000,00	-	10.000,00	10.000,00	0%	-	-	10.000,00	-			
Extensão Rural	-	-	-	-	-	0%	-	-	-	-			
Irrigação	-	-	-	-	-	0%	-	-	-	-			
Demais Subfunções	711.700,00	821.220,00	1.420,00	752.312,16	68.907,84	3%	87.127,80	329.262,35	491.957,65	423.049,81			
ORGANIZAÇÃO AGRÁRIA	-	-	-	-	-	0%	-	-	-	-			
Reforma Agrária	-	-	-	-	-	0%	-	-	-	-			
Colonização	-	-	-	-	-	0%	-	-	-	-			
INDÚSTRIA	-	-	-	-	-	0%	-	-	-	-			
Promoção Industrial	-	-	-	-	-	0%	-	-	-	-			
Produção Industrial	-	-	-	-	-	0%	-	-	-	-			
Mineração	-	-	-	-	-	0%	-	-	-	-			
Propriedade Industrial	-	-	-	-	-	0%	-	-	-	-			
Normalização e Qualidade	-	-	-	-	-	0%	-	-	-	-			
Demais Subfunções	-	-	-	-	-	0%	-	-	-	-			
COMÉRCIO E SERVIÇOS	200,00	200,00	-	-	200,00	0%	-	-	200,00	-			
Promoção Comercial	-	-	-	-	-	0%	-	-	-	-			
Comercialização	-	-	-	-	-	0%	-	-	-	-			
Comércio Exterior	-	-	-	-	-	0%	-	-	-	-			
Serviços Financeiros	-	-	-	-	-	0%	-	-	-	-			
Turismo	200,00	200,00	-	200,00	200,00	0%	-	-	200,00	-			
Demais Subfunções	-	-	-	-	-	0%	-	-	-	-			
COMUNICAÇÕES	-	-	-	-	-	0%	-	-	-	-			
Comunicações Postais	-	-	-	-	-	0%	-	-	-	-			
Telecomunicações	-	-	-	-	-	0%	-	-	-	-			
Demais Subfunções	-	-	-	-	-	0%	-	-	-	-			
ENERGIA	150.000,00	100.000,00	84.000,00	84.000,00	16.000,00	0%	34.959,71	34.959,71	65.040,29	49.040,29			
Conservação de Energia	150.000,00	100.000,00	84.000,00	84.000,00	16.000,00	0%	34.959,71	34.959,71	65.040,29	49.040,29			
Energia Elétrica	-	-	-	-	-	0%	-	-	-	-			
Petróleo	-	-	-	-	-	0%	-	-	-	-			
Alcool	-	-	-	-	-	0%	-	-	-	-			
Demais Subfunções	-	-	-	-	-	0%	-	-	-	-			
TRANSPORTE	317.500,00	17.840,00	-	-	17.840,00	0%	-	-	17.840,00	-			
Demais Subfunções	-	-	-	-	-	0%	-	-	-	-			
Transporte Aéreo	-	-	-	-	-	0%	-	-	-	-			
Transporte Rodoviário	317.500,00	17.840,00	-	17.840,00	17.840,00	0%	-	-	17.840,00	-			
Transporte Ferroviário	-	-	-	-	-	0%	-	-	-	-			
Transporte Hidroviário	-	-	-	-	-	0%	-	-	-	-			
Transportes Especiais	-	-	-	-	-	0%	-	-	-	-			
Demais Subfunções	-	-	-	-	-	0%	-	-	-	-			
DESPORTE E LAZER	640.000,00	42.045,52	3.500,00	4.900,00	37.145,52	0%	3.500,00	4.900,00	37.145,52	-			
Desporto de Rendimento	615.500,00	21.545,52	3.500,00	21.545,52	37.145,52	0%	3.500,00	4.900,00	21.545,52	-			
Lazer	24.500,00	20.500,00	-	4.900,00	15.600,00	0%	-	-	15.600,00	-			
Demais Subfunções	-	-	-	-	-	0%	-	-	-	-			

[Handwritten signature]

[Handwritten mark]

[Handwritten signature]

[Handwritten mark]

ENCARGOS ESPECIAIS															
Refinanciamento da Divida Interna	-	-	-	-	-	0%	-	-	-	-	-	-	-	-	-
Refinanciamento da Divida Externa	-	-	-	-	-	0%	-	-	-	-	-	-	-	-	-
Servico da Divida Interna	-	-	-	-	-	0%	-	-	-	-	-	-	-	-	-
Servico da Divida Externa	-	-	-	-	-	0%	-	-	-	-	-	-	-	-	-
Transferencias	-	-	-	-	-	0%	-	-	-	-	-	-	-	-	-
Outros Encargos Especiais	-	-	-	-	-	0%	-	-	-	-	-	-	-	-	-
Demas Subfunções	-	-	-	-	-	0%	-	-	-	-	-	-	-	-	-
RESERVA DE CONTINGENCIA	114.600,00	114.600,00				0%	114.600,00				0%	114.600,00			
DESPESAS (INTRA-ORÇAMENTARIAS) (II)	24.000.000,00	24.000.000,00				300%	1.897.679,79				300%	10.283.834,65			8.386.154,86
TOTAL (III) = (I + II)	24.000.000,00	24.000.000,00													

Fonte: Sistema <Aduivel>. Unidade Responsável <Prefeitura Municipal de Nossa Senhora Aparecida>. Emissão: <21/09/2019>.
 1 Essa coluna poderá ser apresentada somente no último bimestre


 VERONICA SANTOS SOUSA DA SILVA
 PREFEITA MUNICIPAL

WENDEL DA SILVA AMORIM MELO
 CONTADOR CRC/SE Nº 6.186


 GILMARA SANTANA SANTOS
 SECRETARIA FINANÇAS

JOSÉ GILVAN FREITAS
 SECRETARIO DE CONTROLE INTERNO

MUNICÍPIO DE NOSSA SENHORA APEREÇIDA
 RELATÓRIO RESUMIDO DA EXECUÇÃO ORÇAMENTÁRIA
 DEMONSTRATIVO DA RECEITA CORRENTE LÍQUIDA
 ORÇAMENTOS FISCAL E DA SEGURIDADE SOCIAL
 PERÍODO DE JULHO E AGOSTO DE 2019

ESPECIFICAÇÃO	EVOLUÇÃO DA RECEITA REALIZADA NOS ÚLTIMOS 12 MESES												TOTAL (ÚLTIMOS 12 MESES)	PREVISÃO ATUALIZADA
	SET/2018	OUT/2018	NOV/2018	DEZ/2018	JAN/2019	FEV/2019	MAR/2019	ABR/2019	MAY/2019	JUN/2019	JUL/2019	AGO/2019		
RECEITAS CORRENTES (I)	1.399.503,03	1.838.797,56	1.703.170,47	2.637.037,44	1.952.809,73	2.118.766,65	1.730.981,65	1.665.296,35	1.981.176,85	1.676.199,54	2.166.346,16	1.680.261,66	22.551.196,09	25.367.130,00
Impostos, Taxas e Contribuições de Melhoria	59.451,50	100.255,12	54.051,32	74.938,52	75.827,89	155.757,47	89.151,69	67.733,01	100.388,87	86.813,28	112.414,93	100.791,22	1.077.554,82	939.000,00
IPTU	8.502,82	2.056,58	724,32	575,32	670,36	17.600,68	9.650,07	2.049,60	7.813,35	5.204,97	734,30	21,51	55.561,06	19.000,00
ISS	20.944,52	49.330,23	19.179,80	29.627,85	22.113,80	89.175,84	42.901,55	18.882,57	37.343,49	42.069,36	47.406,84	61.492,66	480.679,51	400.000,00
TIRI	8.000,00	8.000,00	1.120,00	2.095,00	1.110,00	9.652,00	5.560,00	6.656,00	3.330,00	2.560,00	20.500,00	-	62.603,00	60.000,00
IRRF	25.541,66	39.086,31	31.407,00	40.509,68	43.011,78	31.633,23	25.116,89	36.520,93	40.200,32	32.546,41	40.840,44	35.163,12	423.577,77	420.000,00
Outros Impostos, Taxas e Contribuições de Melhoria	2.242,50	1.773,00	1.600,00	2.130,67	6.921,95	7.695,72	6.123,18	3.623,91	11.499,71	4.432,54	2.933,35	4.156,95	55.133,48	50.000,00
Receita de Contribuições	10.697,53	10.198,58	12.394,45	-	26.235,23	5.411,45	13.286,65	13.695,67	13.746,14	13.695,67	28.168,57	3.089,84	128.422,82	150.000,00
Receita Patrimonial	5.273,99	5.296,63	5.009,12	4.986,19	5.844,58	5.411,45	5.281,69	5.607,47	5.195,42	5.153,15	4.596,33	4.596,33	60.239,86	40.630,00
Receita Agropecuária	-	-	-	-	-	-	-	-	-	-	-	-	-	-
Receita Industrial	-	-	-	-	-	-	-	-	-	-	-	-	-	-
Receita de Serviços	-	-	-	-	-	-	-	-	-	-	-	-	-	-
Transferencias Correntes	1.336.180,25	1.719.123,22	1.631.657,98	2.556.399,24	1.810.336,47	1.939.376,59	1.619.964,69	1.577.750,47	1.862.119,83	1.549.839,34	2.016.880,34	1.576.380,60	21.196.009,02	24.117.590,00
Conta-Parte do FPM	461.509,32	524.271,59	658.547,48	1.152.462,57	816.915,81	897.333,11	671.871,96	655.485,06	841.200,85	662.612,06	906.119,50	661.403,46	8.909.734,77	9.900.000,00
Conta-Parte do ICMS	299.263,74	512.446,31	315.193,03	307.372,86	369.870,66	250.462,28	260.040,13	291.922,90	246.300,53	241.046,86	271.830,69	277.083,81	3.642.835,80	4.600.000,00
Conta-Parte do IPVA	16.459,12	17.249,86	17.378,80	14.273,83	13.877,03	32.985,38	40.348,93	11.796,47	18.701,28	16.100,14	15.942,70	21.328,58	236.742,12	220.000,00
Conta-Parte do TTR	403,15	1.880,16	102,96	97,89	118,43	1.480,64	156,36	171,15	34,57	8,75	93,51	47,02	4.601,39	2.000,00
Conta-Parte do IPI	328,17	350,81	330,81	384,76	206,74	172,20	167,35	187,04	187,04	187,04	187,04	167,35	2.881,35	5.000,00
Transferencias de LC 87/1996	158,38	158,38	158,38	158,38	158,38	172,20	167,35	187,04	187,04	187,04	187,04	167,35	634,32	5.000,00
Outras Transferencias do FUNDEB	345.710,88	484.077,48	430.538,89	481.815,89	531.172,06	502.273,92	439.199,59	397.239,53	505.347,61	401.176,64	383.530,83	424.595,34	5.326.678,66	6.100.000,00
Outras Transferencias Correntes	212.345,29	178.388,43	209.382,43	599.832,86	78.175,74	254.664,06	208.180,37	220.948,32	250.347,95	228.707,85	439.176,07	191.751,04	3.071.900,41	3.285.500,00
Outras Receitas Correntes	12.100,24	3.430,01	377,60	713,49	34.565,56	18.220,14	3.296,93	509,73	276,59	35.393,77	4.285,99	-	88.969,57	10.000,00
DEDUÇÕES (II)	155.624,77	211.331,42	198.347,28	225.734,94	240.197,68	236.487,68	194.516,90	191.912,47	221.435,29	184.059,19	166.630,93	192.129,30	2.418.407,85	2.706.500,00
DEDUÇÃO DO FUNDEB	155.624,77	211.331,42	198.347,28	225.734,94	240.197,68	236.487,68	194.516,90	191.912,47	221.435,29	184.059,19	166.630,93	192.129,30	2.418.407,85	2.706.500,00
TOTAL DA RCL (III) = (I - II)	1.243.878,26	1.627.466,14	1.504.823,19	2.411.302,50	1.712.612,05	1.882.279,97	1.536.464,75	1.473.383,88	1.760.291,56	1.492.140,35	1.999.715,23	1.488.132,36	20.132.788,24	22.560.270,00

FONTE: Sistema "Municipal - Unidade Responsável: Prefeitura Municipal de Nossa Senhora Aparecida - Janeiro - 24/09/2019"


 VERÔNICA DE AZEVEDO SOUSA DA SILVA
 PREFEITA MUNICIPAL


 GILMARA SANTANA SANTOS
 SECRETARIA FINANCAS


 JOSE GILVANA FREITAS
 SECRETARIO DE CONTROLE INTERNO


 WENDELL DA SILVA AMORIM MELO
 CONTADOR CRF/SE N.º 6.186

MUNICÍPIO DE NOSSA SENHORA APARECIDA
 RELATÓRIO RESUMIDO DA EXECUÇÃO ORÇAMENTÁRIA
DEMONSTRATIVO DAS RECEITAS E DESPESAS PREVIDENCIÁRIAS DO REGIME PRÓPRIO DE PREVIDÊNCIA DOS SERVIDORES
 ORÇAMENTO DA SEGURIDADE SOCIAL
 PERÍODO DE JULHO E AGOSTO DE 2019

RREO - Anexo 4 (LRF, Art. 53, inciso II)

Em Reais

RECEITAS CORRENTES (I)	PREVISÃO INICIAL	PREVISÃO ATUALIZADA	RECEITAS REALIZADAS	
			Até o Bimestre/ <Exercício>	Até o Bimestre/ <Exercício Anterior>
Receita de Contribuições dos Segurados Pessoal Civil Ativo Inativo Pensionista Pessoal Militar Ativo Inativo Militar Outras Receitas de Contribuições Receita Patrimonial Receitas Imobiliárias Receitas de Valores Mobiliários Outras Receitas Patrimoniais Receita de Serviços Outras Receitas Correntes Compensação Previdenciária do RGPS para o RPPS Demais Receitas Correntes RECEITAS DE CAPITAL (II) Alienação de Bens, Direitos e Ativos Amortização de Empréstimos Outras Receitas de Capital				
TOTAL DAS RECEITAS PREVIDENCIÁRIAS RPPS - (III) = (I + II)				

SEM MOVIMENTO

[Handwritten signature]

[Handwritten signature] *[Handwritten mark]*

SEM MOVIMENTO

DESPESAS PREVIDENCIÁRIAS - RPPS	DOTAÇÃO INICIAL	DOTAÇÃO ATUALIZADA	DESPESAS EMPENHADAS		DESPESAS LIQUIDADAS		INSCRITAS EM RESTOS A PAGAR NÃO PROCESSADOS	
			Até o Bimestre/ <Exercicio>	Até o Bimestre/ <Exercicio Anterior>	Até o Bimestre/ <Exercicio>	Até o Bimestre/ <Exercicio Anterior>	Em <Exercicio>	Em <Exercicio Anterior>

ADMINISTRAÇÃO (IV)

Despesas Correntes
Despesas de Capital

PREVIDÊNCIA (V)

- Pessoal Civil
- Aposentadorias
- Pensões
- Outros Benefícios Previdenciários
- Pessoal Militar
- Reformas
- Pensões
- Outros Benefícios Previdenciários
- Outras Despesas Previdenciárias
- Compensação Previdenciária do RPPS para o RGPS
- Demais Despesas Previdenciárias

TOTAL DAS DESPESAS PREVIDENCIÁRIAS RPPS (VI) = (IV + V)

RESULTADO PREVIDENCIÁRIO (VII) = (III - VI)

RECURSO RPPS ARRECADADOS EM EXERCÍCIO			PREVISÃO ORÇAMENTÁRIA					
VALOR			PREVISÃO ORÇAMENTÁRIA					


RESERVA ORÇAMENTÁRIA DO RPPS			PREVISÃO ORÇAMENTÁRIA					
VALOR			PREVISÃO ORÇAMENTÁRIA					

APORTES DE RECURSOS PARA O PLANO PREVIDENCIÁRIO DO RPPS			APORTES REALIZADOS					
--	--	--	---------------------------	--	--	--	--	--

- Plano de Amortização - Contribuição Patronal Suplementar
- Plano de Amortização - Aporte Periódico de Valores Predefinidos
- Outros Aportes para o RPPS
- Recursos para Cobertura de Déficit Financeiro


BENS E DIREITOS DO RGPS			PERÍODO DE REFERÊNCIA					
			<Exercicio>		<Exercicio Anterior>			

- Caixa
- Bancos Conta Movimento
- Investimentos e Aplicações
- Outros Bens e Direitos






RECEITAS PREVIDENCIÁRIAS - RPPS	PREVISÃO INICIAL	PREVISÃO ATUALIZADA	RECEITAS REALIZADAS	
			Até o Bimestre/ <Exercício>	Até o Bimestre/ <Exercício Anterior>
RECEITAS CORRENTES (VIII) Receita de Contribuições dos Segurados Civil Ativo Inativo Pensionista Militar Ativo Inativo Pensionista Receita de Contribuições Patronais Civil Ativo Inativo Pensionista Militar Ativo Inativo Pensionista Em Regime de Parcelamento de Débitos Receita Patrimonial Receitas Imobiliárias Receitas de Valores Mobiliários Outras Receitas Patrimoniais Receita de Serviços Outras Receitas Correntes Compensação Previdenciária do RGPS para o RPPS Demais Receitas Correntes RECEITAS DE CAPITAL (IX) Alienação de Bens, Direitos e Ativos Amortização de Empréstimos Outras Receitas de Capital RECEITAS DE CAPITAL (IX) Alienação de Bens Amortização de Empréstimos Outras Receitas de Capital TOTAL DAS RECEITAS PREVIDENCIÁRIAS RPPS - (X) = (VIII + IX)	SEM MOVIMENTO			





DESPESAS PREVIDENCIÁRIAS - RPPS	DOTAÇÃO INICIAL	DOTAÇÃO ATUALIZADA	DESPESAS EMPENHADAS		DESPESAS LIQUIDADAS		INSCRITAS EM RESTOS A PAGAR NÃO	
			Até o Bimestre/ <Exercício>	Até o Bimestre/ <Exercício Anterior>	Até o Bimestre/ <Exercício>	Até o Bimestre/ <Exercício Anterior>	Em <Exercício>	Em <Exercício Anterior>

ADMINISTRAÇÃO (XI)

- Despesas Correntes
- Despesas de Capital
- PREVIDÊNCIA (XII)
- Benefícios - Civil
- Aposentadorias
- Pensões
- Outros Benefícios Previdenciários
- Benefícios - Militar
- Reformas
- Pensões
- Outros Benefícios Previdenciários
- Outras Despesas Previdenciárias
- Compensação Previdenciária do RPPS para o RGPS
- Demais Despesas Previdenciárias
- TOTAL DAS DESPESAS PREVIDENCIÁRIAS (XIII) = (XI + XII)**

SEM MOVIMENTO

RESULTADO PREVIDENCIÁRIO (XIV) = (X-XIII)

APORTES DE RECURSOS PARA O PLANO FINANCEIRO DO RPPS	APORTES REALIZADOS							
---	--------------------	--	--	--	--	--	--	--

Recursos para Cobertura de Insuficiências Financeiras

Recursos para Formação de Reserva

FONTE: Sistema: <Maquível>; Unidade Responsável: <Prefeitura Municipal de Nossa Senhora Aparecida>; Emissão: <24/09/2019>.

VERONICA SANTOS SODUSA DA SILVA
PREFEITA MUNICIPAL



GILMARA SANTANA SANTOS
SECRETARIA FINANÇAS

WENDELL DA SILVA AMORIM MELO
CONTADOR CRC/SE Nº 6.186

JOSE ELVAN FREITAS
SECRETARIO DE CONTROLE INTERNO



MUNICÍPIO DE NOSSA SENHORA APARECIDA
 RELATORIO RESUMIDO DA EXECUÇÃO ORÇAMENTÁRIA
DEMONSTRATIVO DO RESULTADO PRIMÁRIO E NOMINAL
 ORÇAMENTOS FISCAL E DA SEGURIDADE SOCIAL
 PERÍODO DE JULHO E AGOSTO DE 2019

RRFO - ANEXO 6 (LRF, art 53, inciso III)

Em reais

RECEITAS PRIMÁRIAS	PREVISÃO ATUALIZADA	RECEITAS REALIZADAS	
		Até o Bimestre (a1)	
RECEITAS CORRENTES (I)	22.560.730,00	13.345.018,15	
Recetas Tributárias	949.000,00	788.878,36	
IPTU	19.000,00	45.926,41	
ISS	400.000,00	361.588,11	
ITBI	60.000,00	49.168,00	
IRRF	420.000,00	287.432,57	
Outras Recetas Tributárias	50.000,00	44.763,27	
Recetas de Contribuições	150.000,00	95.132,26	
Outras Recetas de Contribuições	150.000,00	95.132,26	
Receta Patrimonial	40.630,00	39.179,93	
Outras Receta Patrimonial	40.630,00	39.179,93	
Aplicações Financeiras (II)	21.411.100,00	12.325.278,89	
Transferências Correntes	8.160.000,00	4.601.439,71	
Cota-Parte do FPM	3.680.000,00	1.766.848,04	
Cota-Parte do ICMS	176.000,00	136.497,94	
Cota-Parte do IPVA	1.600,00	1.688,39	
Cota-Parte ITR	4.000,00	1.173,48	
Transferência da LC 87/96	4.000,00	1.173,48	
Transferência da LC 61/89	4.000,00	1.173,48	
Transferência do FUNDEB	6.100.000,00	3.584.535,52	
Outras Transferências Correntes	3.285.500,00	2.233.095,81	
Demais Recetas Correntes	10.000,00	96.548,71	
Outras Recetas Financeiras (III)	10.000,00	96.548,71	
Recetas Correntes Restantes	10.000,00	96.548,71	
RECEITAS PRIMÁRIAS CORRENTES (IV) = (I-III-III)	22.520.100,00	13.305.838,22	
RECEITAS DE CAPITAL (V)	1.439.270,00		
Operações de Crédito (VI)			
Amortização de Empréstimos (VII)			
Alienação de Bens			
Recetas de Alienação de Investimentos Temporários (VIII)			
Receta de Alienação de Investimentos Permanentes (IX)	1.439.270,00		
Outras Alienações de Bens	1.439.270,00		
Transferências de Capital			
Convênios			
Outras Transferências de Capital	1.439.270,00		
Outras Recetas de Capital			
Outras Recetas de Capital Não Primárias (X)			
Outras Recetas de Capital Primária			
RECEITAS PRIMÁRIAS DE CAPITAL (XD) = (V-VI-VII-VIII-IX-X)	1.439.270,00		
RECEITA PRIMÁRIA TOTAL (XII) = (IV+X)	23.959.370,00	13.305.838,22	

AJUSTE METODOLÓGICO		Até 0 - <Bimestre>
VARIAÇÃO SALDO RPP = (XXXIII) = (XXXa - XXXb)		222.644,98
RECEITA DE ALIENAÇÃO DE INVESTIMENTOS PERMANENTES (IX)		
PASSIVOS RECONHECIDOS NA DC (XXXIV)		
OUTROS AJUSTES (XXXV)		
RESULTADO NOMINAL AJUSTADO - Abaixo da Linha (XXXVI) = (XXXII - XXXIII - IX + XXXIV + XXXV)		652.067,51
RESULTADO PRIMÁRIO - Abaixo da Linha (XXXVII) = XXXVI - (XXV - XXVI)		612.887,58
INFORMAÇÕES ADICIONAIS		PREVISÃO ORÇAMENTÁRIA
SALDO DE EXERCÍCIOS ANTERIORES		
Recursos Arrecadados em Exercícios Anteriores - RPPS		
Superavit Financeiro Utilizado para Abertura e Reabertura de Créditos Adicionais		
RESERVA ORÇAMENTÁRIA DO RPPS		

FONTE: Sistema <Maquível>, Unidade Responsável <Prefeitura Municipal de Nossa Senhora Aparecida>, Emissão: <24/09/2019>

VERÔNICA SANTOS SOUSA DA SILVA
PREFEIRA MUNICIPAL

GILMARA SANTANA SANTOS
SECRETARIA FINANÇAS

JOSE GILVAN FREITAS
SECRETARIO DE CONTROLE INTERNO

WENDELL DA SILVA AMORIM MELO
CONTADOR CRC/SE Nº 6.186

MUNICÍPIO DE NOSSA SENHORA APARECIDA
 RELATÓRIO RESUMIDO DA EXECUÇÃO ORÇAMENTÁRIA
DEMONSTRATIVO DOS RESTOS A PAGAR POR PODER E ORGAO
 ORÇAMENTOS FISCAL E DA SEGURIDADE SOCIAL
 PERÍODO DE JULHO E AGOSTO DE 2019

RRRO - ANEXO 7 (LRF, art. 53, inciso V)

Em Reais

PODER./ORGAO	RESTOS A PAGAR PROCESSADOS E NÃO PROCESSADOS LIQUIDADOS EM EXERCÍCIOS ANTERIORES					RESTOS A PAGAR NÃO PROCESSADOS					Saldo Total	
	Inscritos		Pagos	Cancelados	Saldo a pagar e-(a+b)-(c+d)	Inscritos		Pagos	Cancelados	Saldo k-(f+g)-(h+i)		
	Em Exercícios Anteriores (a)	Em 31 de dezembro de <2018> (b)				Em Exercícios Anteriores (f)	Em 31 de dezembro de <2018> (g)					
RESTOS A PAGAR (EXCETO INTRA-ORÇAMENTÁRIOS) (I)	28.887,60	230.303,03	222.644,98	-	36.545,65	1.208.125,13	714.188,37	918.178,87	806.806,11	197.201,41	918.305,98	954.851,63
PODER EXECUTIVO	28.887,60	230.303,03	222.644,98	-	36.545,65	1.208.125,13	709.438,37	913.428,87	802.056,11	197.201,41	918.305,98	954.851,63
PODER LEGISLATIVO	-	-	-	-	-	-	4.750,00	4.750,00	4.750,00	-	-	-
RESTOS A PAGAR (INTRA-ORÇAMENTÁRIOS) (II)	-	-	-	-	-	-	-	-	-	-	-	-
TOTAL (III) = (I + II)	28.887,60	230.303,03	222.644,98	-	36.545,65	1.208.125,13	714.188,37	918.178,87	806.806,11	197.201,41	918.305,98	954.851,63

FONTE: Sistema ->Maquenet-; Unidade Responsável ->Prefeitura Municipal de Nossa Senhora Aparecida-; Emissão ->24/09/2019-

VERÔNICA SANTOS SOUSA DA SILVA
 PREFEITA MUNICIPAL

GILMARA SANTANA SANTOS
 SECRETÁRIA FINANÇAS

JOSÉ ORIVAN FREITAS
 SECRETÁRIO DE CONTROLE INTERNO

WENDEL DA SILVA AMORIM MELO
 CONTADOR CRC/SE Nº 6.186

MUNICÍPIO DE NOSSA SENHORA APARECIDA
RELATÓRIO RESUMIDO DA EXECUÇÃO ORÇAMENTÁRIA
DEMONSTRATIVO DAS RECEITAS E DESPESAS COM MANUTENÇÃO E DESENVOLVIMENTO DO ENSINO - MDE
ORÇAMENTOS FISCAL E DA SEGURIDADE SOCIAL
PERÍODO DE JULHO E AGOSTO DE 2019

R\$ 1,00

RECEITA RESULTANTE DE IMPOSTOS (caput do art. 212 da Constituição)	RECEITAS DO ENSINO		RECEITAS REALIZADAS	
	PREVISÃO INICIAL	PREVISÃO ATUALIZADA (a)	Até o Bimestre (b)	% (c) = (b/a)x100
1- RECEITA DE IMPOSTOS	899.000,00	899.000,00	744.115,09	82,77%
1.1- Receita Resultante do Imposto sobre a Propriedade Predial e Territorial Urbana - IPTU	19.000,00	19.000,00	45.926,41	241,72%
1.1.1- IPTU	15.000,00	15.000,00	13.722,22	91,48%
1.1.2- Multas, Juros de Mora, Dívida Ativa e Outros Encargos do IPTU	4.000,00	4.000,00	32.204,19	805,10%
1.2- Receita Resultante do Imposto sobre Transmissão Inter-Vivos - ITBI	60.000,00	60.000,00	49.168,00	81,95%
1.2.1- ITBI	60.000,00	60.000,00	49.168,00	81,95%
1.2.2- Multas, Juros de Mora, Dívida Ativa e Outros Encargos do ITBI	0,00	0,00	0,00	#DIV/0!
1.3- Receita Resultante do Imposto sobre Serviços de Qualquer Natureza - ISS	400.000,00	400.000,00	361.588,11	90,40%
1.3.1- ISS	400.000,00	400.000,00	361.588,11	90,40%
1.3.2- Multas, Juros de Mora, Dívida Ativa e Outros Encargos do ISS	0,00	0,00	0,00	#DIV/0!
1.4- Receita Resultante do Imposto de Renda Retido na Fonte - IRRF	420.000,00	420.000,00	287.432,57	68,44%
1.4.1- IRRF	420.000,00	420.000,00	287.432,57	68,44%
1.5- Receita Resultante do Imposto Territorial Rural - ITR	0,00	0,00	0,00	#DIV/0!
1.5.1- ITR	0,00	0,00	0,00	#DIV/0!
1.5.2- Multas, Juros de Mora, Dívida Ativa e Outros Encargos do ITR	0,00	0,00	0,00	#DIV/0!
2- RECEITA DE TRANSFERÊNCIAS CONSTITUCIONAIS E LEGAIS	14.732.000,00	14.732.000,00	8.496.161,41	57,67%
2.1- Cota-Parte FPM	9.100.000,00	9.100.000,00	5.751.799,40	63,21%
2.1.1- Cota-Parte FPM - 1%	800.000,00	800.000,00	361.144,41	45,14%
2.2- Cota-Parte ICMS	4.600.000,00	4.600.000,00	2.208.559,86	48,01%
2.3- ICMS-Desoneração - L.C. nº87/1996	5.000,00	5.000,00	0,00	0,00%
2.4- Cota-Parte IPI-Exportação	5.000,00	5.000,00	1.466,80	29,34%
2.5- Cota-Parte PTR	2.000,00	2.000,00	2.110,43	105,52%
2.6- Cota-Parte IPVA	220.000,00	220.000,00	171.080,51	77,76%
3- TOTAL DA RECEITA DE IMPOSTOS (1 + 2)	15.631.000,00	15.631.000,00	9.240.276,50	59,12%
RECEITAS ADICIONAIS PARA FINANCIAMENTO DO ENSINO	PREVISÃO INICIAL	PREVISÃO ATUALIZADA (a)	RECEITAS REALIZADAS (b)	% (c) = (b/a)x100
4- RECEITA DA APLICAÇÃO FINANCEIRA DE OUTROS RECURSOS DE IMPOSTOS VINCULADOS AO ENSINO	0,00	3.650,00	15,41	0,42%
5- RECEITA DE TRANSFERÊNCIAS DO FUNDE	808.200,00	808.200,00	288.312,20	35,67%
5.1- Transferências do Salário-Educação	250.000,00	250.000,00	138.865,59	55,55%
5.2- Transferências Direta - PDDE	21.000,00	21.000,00	2.850,00	13,57%
5.3- Transferências Diretas - PNAE	391.000,00	391.000,00	85.809,60	21,95%
5.4- Transferências Diretas - PNAE	127.500,00	127.500,00	56.549,76	44,35%
5.5 - Outras Transferências do FUNDE	18.700,00	18.700,00	0,00	0,00%
5.6 - Aplicação Financeira dos Recursos do FUNDE	0,00	0,00	4.237,25	#DIV/0!
6- RECEITA DE TRANSFERÊNCIAS DE CONVÊNIOS	85.000,00	85.000,00	132.338,11	155,69%
6.1- Transferências de Convênios	85.000,00	85.000,00	131.800,00	155,06%
6.2- Aplicação Financeira dos Recursos de Convênios	0,00	0,00	538,11	#DIV/0!
7- RECEITA DE OPERAÇÕES DE CRÉDITO	0,00	0,00	0,00	#DIV/0!
8- OUTRAS RECEITAS PARA FINANCIAMENTO DO ENSINO	0,00	0,00	0,00	#DIV/0!
9- TOTAL DAS RECEITAS ADICIONAIS PARA FINANCIAMENTO DO ENSINO	893.200,00	896.850,00	420.665,72	46,90%

FUNDEB

RECEITAS DO FUNDEB	PREVISÃO INICIAL	PREVISÃO ATUALIZADA (a)	RECEITAS REALIZADAS	
			Até o Bimestre (b)	% (c) = (b/a)x100
10- RECEITAS DESTINADAS AO FUNDEB	2.706.400,00	2.706.400,00	1.627.369,44	60,13%
10.1- Cota-Parte FPM Destinada ao FUNDEB – (20% de 2.1)	1.740.000,00	1.740.000,00	1.150.359,69	66,11%
10.2- Cota-Parte ICMS Destinada ao FUNDEB – (20% de 2.2)	920.000,00	920.000,00	441.711,82	48,01%
10.3- ICMS-Desonerado Destinada ao FUNDEB – (20% de 2.3)	1.000,00	1.000,00	0,00	0,00%
10.4- Cota-Parte IPI-Exportação Destinada ao FUNDEB – (20% de 2.4)	1.000,00	1.000,00	293,32	29,33%
10.5- Cota-Parte ITR ou ITR Arrecadado Destinados ao FUNDEB – (20% de (1.5 – 1.5.5) + 2.5))	400,00	400,00	422,04	105,51%
10.6- Cota-Parte IPVA Destinada ao FUNDEB – (20% de 2.6)	44.000,00	44.000,00	34.582,57	78,60%
11- RECEITAS RECEBIDAS DO FUNDEB	6.100.000,00	6.100.000,00	3.587.823,10	58,82%
11.1- Transferências de Recursos do FUNDEB	6.100.000,00	6.100.000,00	3.584.535,52	58,76%
11.2- Complementação da União ao FUNDEB	0,00	0,00	0,00	#DIV/0!
11.3- Receita de Aplicação Financeira dos Recursos do FUNDEB	0,00	0,00	3.287,58	#DIV/0!
12- RESULTADO LÍQUIDO DAS TRANSFERÊNCIAS DO FUNDEB (11.1 – 10)	3.393.600,00	3.393.600,00	1.957.166,08	57,67%
[SE RESULTADO LÍQUIDO DA TRANSFERÊNCIA (12) > 0] = ACRESCIMO RESULTANTE DAS TRANSFERÊNCIAS DO FUNDEB [SE RESULTADO LÍQUIDO DA TRANSFERÊNCIA (12) < 0] = DECREMENTO RESULTANTE DAS TRANSFERÊNCIAS DO FUNDEB				

DESPESAS DO FUNDEB	DOTAÇÃO INICIAL	DOTAÇÃO ATUALIZADA (d)	DESPESAS EMPENHADA		DESPESAS LIQUIDADAS	
			Até o Bimestre (e)	% (f) = (e/d)	Até o Bimestre (g)	% (h) = (g/d)
13- PAGAMENTO DOS PROFISSIONAIS DO MAGISTÉRIO	4.700.000,00	4.407.600,00	4.525.119,62	102,67%	2.939.433,58	66,69%
13.1- Com Educação Infantil	2.500,00	705.216,00	770.640,00	109,28%	530.270,78	75,19%
13.2- Com Ensino Fundamental	4.697.500,00	3.702.384,00	3.754.479,62	101,41%	2.409.162,80	65,07%
14- OUTRAS DESPESAS	1.410.000,00	1.071.186,70	1.016.214,34	94,87%	668.429,36	62,40%
14.1- Com Educação Infantil	1.110.300,00	170.909,87	162.594,29	95,13%	106.948,70	62,58%
14.2- Com Ensino Fundamental	299.700,00	900.276,83	853.620,05	94,82%	561.480,66	62,37%
15- TOTAL DAS DESPESAS DO FUNDEB (13 + 14)	6.110.000,00	5.478.786,70	5.541.333,96	197,53%	3.607.862,94	129,09%
DEDUÇÕES PARA FINS DE LIMITE DO FUNDEB						
16- RESTOS A PAGAR INSCRITOS NO EXERCÍCIO SEM DISPONIBILIDADE FINANCEIRA DE RECURSOS DO FUNDEB						
16.1- FUNDEB 60%						
16.2- FUNDEB 40%						
17- DESPESAS CUSTEADAS COM O SUPERÁVIT FINANCEIRO, DO EXERCÍCIO ANTERIOR, DO FUNDEB						
17.1- FUNDEB 60%						
17.2- FUNDEB 40%						
18- TOTAL DAS DEDUÇÕES CONSIDERADAS PARA FINS DE LIMITE DO FUNDEB (16 + 17)						
INDICADORES DO FUNDEB						
19- TOTAL DAS DESPESAS DO FUNDEB PARA FINS DE LIMITE (15 - 18)						3.607.862,94
19.1- MÍNIMO DE 60% DO FUNDEB NA REMUNERAÇÃO DO MAGISTÉRIO¹ ((13 – (16.1+17.1))/1)*100						81,93%
19.2- MÁXIMO DE 40% EM DESPESAS COM MDE; QUE NÃO REMUNERAÇÃO DO MAGISTÉRIO¹ ((14-(16.2+17.2))/1)*100						18,63%
19.3- MÁXIMO DE 5%, NÃO APLICADO NO EXERCÍCIO (100-(19.1+19.2))%						-0,56%
CONTROLE DA UTILIZAÇÃO DE RECURSOS NO EXERCÍCIO SUBSEQUENTE						
20- RECURSOS RECEBIDOS DO FUNDEB EM <EXERCÍCIO ANTERIOR> QUE NÃO FORAM UTILIZADOS						
21- DESPESAS CUSTEADAS COM O SALDO DO ITEM 20 ATÉ O 1º TRIMESTRE DE <EXERCÍCIO>²						

VALOR

VALOR

MANUTENÇÃO E DESENVOLVIMENTO DO ENSINO – DESPESAS CUSTEADAS COM A RECEITA RESULTANTE DE IMPOSTOS E RECURSOS DO FUNDEB

DESPESAS COM AÇÕES TÍPICAS DE MDE	DOTAÇÃO INICIAL	DOTAÇÃO ATUALIZADA (d)	DESPESAS EMPENHADAS		DESPESAS LIQUIDADAS		
			Até o Bimestre (e)	% F=(e/d)*100	Até o Bimestre (g)	% h=(g/d)*100	
22- EDUCAÇÃO INFANTIL	29.000,00	1.179.214,51	1.222.300,79	104%	795.668,53	67%	
22.1 - Creche	29.000,00	287.603,63	282.604,30	98%	187.868,48	65%	
22.1.1 - Despesa Custeada com Recurso do FUNDEB	2.500,00	219.031,47	215.808,58	99%	144.304,88	66%	
22.1.2 - Despesa Custeada com Outros Recursos de Impostos	26.500,00	68.572,16	66.795,72	97%	43.563,60	64%	
22.2 - Pré-escola	0,00	891.610,88	939.696,49	105%	607.800,05	68%	
22.2.1 - Despesa Custeada com Recurso do FUNDEB	0,00	657.094,40	717.425,71	109%	492.914,60	75%	
22.2.2 - Despesa Custeada com Outros Recursos de Impostos	0,00	234.516,48	222.270,78	95%	114.885,45	49%	
23- ENSINO FUNDAMENTAL	6.407.050,00	6.108.711,20	6.033.290,74	99%	3.796.213,21	62%	
23.1 - Despesas Custeadas com Recursos do FUNDEB	4.697.500,00	4.602.660,83	4.608.099,67	100%	2.970.643,46	63%	
23.2 - Despesas Custeadas com Outros Recursos de Impostos	1.709.550,00	1.506.050,37	1.425.191,07	95%	825.569,75	55%	
24- ENSINO MÉDIO	0,00	0,00	0,00	0,00	0,00	0,00	
25- ENSINO SUPERIOR	0,00	0,00	0,00	0,00	0,00	0,00	
26- ENSINO PROFISSIONAL NÃO INTEGRADO AO ENSINO REGULAR	0,00	0,00	0,00	0,00	0,00	0,00	
27- OUTRAS	0,00	0,00	0,00	0,00	0,00	0,00	
28- TOTAL DAS DESPESAS COM AÇÕES TÍPICAS DE MDE	6.436.050,00	7.287.925,71	7.255.591,53	100%	4.591.881,74	63%	
DEDUÇÕES CONSIDERADAS PARA FINS DE LIMITE CONSTITUCIONAL							VALOR
29- RESULTADO LÍQUIDO DAS TRANSFERÊNCIAS DO FUNDEB							1.957.166,08
30- DESPESAS CUSTEADAS COM A COMPLEMENTAÇÃO DO FUNDEB NO EXERCÍCIO							-
32- DESPESAS CUSTEADAS COM O SUPERA-VIT FINANCEIRO, DO EXERCÍCIO ANTERIOR, DO FUNDEB							-
33- DESPESAS CUSTEADAS COM O SUPERA-VIT FINANCEIRO, DO EXERCÍCIO ANTERIOR, DE OUTROS RECURSOS DE IMPOSTOS							-
34- RESTOS A PAGAR INSCRITOS NO EXERCÍCIO SEM DISPONIBILIDADE FINANCEIRA DE RECURSOS DE IMPOSTOS VINCULADOS AO ENSINO ⁴							-
35- CANCELAMENTO, NO EXERCÍCIO, DE RESTOS A PAGAR INSCRITOS COM DISPONIBILIDADE FINANCEIRA DE RECURSOS DE IMPOSTOS VINCULADOS AO ENSINO = (45)							-
36- TOTAL DAS DEDUÇÕES CONSIDERADAS PARA FINS DE LIMITE CONSTITUCIONAL (29 + 30 + 31 + 32 + 33 + 34 + 35)							1.957.166,08
37- TOTAL DAS DESPESAS PARA FINS DE LIMITE (22 + 23) - (36)							2.634.715,66
38- PERCENTUAL DE APLICAÇÃO EM MDE SOBRE A RECEITA LÍQUIDA DE IMPOSTOS ((37) / (3) * 100) % - LIMITE CONSTITUCIONAL 25%							28,51%
OUTRAS INFORMAÇÕES PARA CONTROLE							
OUTRAS DESPESAS CUSTEADAS COM RECEITAS ADICIONAIS PARA FINANCIAMENTO DO ENSINO	DOTAÇÃO INICIAL	DOTAÇÃO ATUALIZADA (d)	DESPESAS EMPENHADAS		DESPESAS LIQUIDADAS		
39- DESPESAS CUSTEADAS COM A APLICAÇÃO FINANCEIRA DE OUTROS RECURSOS DE IMPOSTOS VINCULADOS AO ENSINO	0,00	0,00	Até o Bimestre (e)	% F=(e/d)*100	Até o Bimestre (g)	% h=(g/d)*100	
40- DESPESAS CUSTEADAS COM A CONTRIBUIÇÃO SOCIAL DO SALÁRIO-EDUCAÇÃO	250.000,00	226.000,00	240.089,83	106%	103.638,41	45,86%	
41- DESPESAS CUSTEADAS COM OPERAÇÕES DE CRÉDITO	0,00	0,00	0,00	#DIV/0!	0,00	#DIV/0!	
42- DESPESAS CUSTEADAS COM OUTRAS RECEITAS PARA FINANCIAMENTO DO ENSINO	2.404.370,00	921.486,77	828.961,38	90%	394.939,37	42,86%	
43- TOTAL DAS OUTRAS DESPESAS CUSTEADAS COM RECEITAS ADICIONAIS PARA FINANCIAMENTO DO ENSINO (39 + 40 + 41 + 42)	2.654.370,00	1.147.486,77	1.069.051,21	93%	498.577,78	43,45%	
44- TOTAL GERAL DAS DESPESAS COM EDUCAÇÃO (28+43)	9.090.420,00	8.435.412,48	8.334.642,74	99%	5.090.459,52	60,35%	

RESTOS A PAGAR INSCRITOS COM DISPONIBILIDADE FINANCEIRA DE RECURSOS DE IMPOSTOS VINCULADOS AO ENSINO	SALDO ATÉ O BIMESTRE	CANCELADO EM <EXERCÍCIO> (1)
45 - RESTOS A PAGAR DE DESPESAS COM MDE	69.537,61	0,00
45.1 - Executadas com Recursos de Impostos Vinculados ao Ensino	67.216,28	0,00
45.2 - Executadas com Recursos do FUNDEB	2.321,33	0,00
CONTROLE DA DISPONIBILIDADE FINANCEIRA		SALÁRIO EDUCAÇÃO
46- SALDO FINANCEIRO EM 31 DE DEZEMBRO DE <EXERCÍCIO ANTERIOR>	44.634,78	28.431,69
47 - (+) INGRESSO DE RECURSOS ATÉ O BIMESTRE	3.584.535,52	138.865,59
48 - (-) PAGAMENTOS EFETUADOS ATÉ O BIMESTRE	3.632.450,12	106.488,41
48.1 - Orçamento do Exercício	3.607.124,65	103.638,41
48.2 - Restos a Pagar	25.325,47	2.850,00
49 - (+) RECEITA DE APLICAÇÃO FINANCEIRA DOS RECURSOS ATÉ O BIMESTRE	3.287,58	747,61
50 - (=) DISPONIBILIDADE FINANCEIRA ATÉ O BIMESTRE	7,76	61.556,48
51 - (+) Ajustes	0,00	1.098,70
50.1 (+) Retenções		1.098,70
50.2 (-) Valores a recuperar		
50.3 (+) Outros valores extraorçamentários		
50.4 (+) Conciliação Bancária		
52 - (=) SALDO FINANCEIRO CONCILIADO	7,76	62.655,18

FONTE: Sistema: <Maquível>, Unidade Responsável: <Prefeitura Municipal de Nossa Senhora Aparecida>, Emissão: <24/09/2019>.

1 Limites mínimos anuais a serem cumpridos no encerramento do exercício.

2 Art. 21, § 2º, Lei 11.494/2007: "Até 5% dos recursos recebidos à conta dos Fundos, inclusive relativos à complementação da União recebidos nos termos do §1º do art. 6º desta Lei, poderão ser utilizados no 1º trimestre do exercício imediatamente subsequente.

3 Caput do artigo 21.2 da CF/1988

4 Os valores referentes à parcela dos Restos a Pagar inscritos sem disponibilidade financeira vinculada à educação deverão ser informados somente no RREO do último bimestre de exercício.

5 Limites mínimos anuais a serem cumpridos no encerramento do exercício, no âmbito de atuação prioritária, conforme LDB, art. 11, V.

6 Nos cinco primeiros bimestres do exercício o acompanhamento poderá ser feito com base na despesa empenhada ou na despesa liquidada. No último bimestre do exercício, o valor deverá corresponder ao total da despesa empenhada

7 Essa coluna poderá ser apresentada somente no último bimestre

VERONICA SANTOS SOUSA DA SILVA
PREFEITA MUNICIPAL

GILMARA SANTANA SANTOS
SECRETARIA FINANÇAS

WENDELL DA SILVA AMORIM MELO
CONTADOR CRC/SE Nº 6.186

JOSE SILVAN FREITAS
SECRETARIO DE CONTROLE INTERNO

MUNICÍPIO DE NOSSA SENHORA APARECIDA
RELATÓRIO RESUMIDO DA EXECUÇÃO ORÇAMENTÁRIA
DEMONSTRATIVO DAS RECEITAS DE OPERAÇÕES DE CRÉDITO E DESPESAS DE CAPITAL
ORÇAMENTOS FISCAL E DA SEGURIDADE SOCIAL
PERÍODO DE JULHO E AGOSTO DE 2019

RREO – ANEXO 9 (LRF, art. 53, § 1º, inciso I)

Em Reais

RECEITAS	PREVISÃO ATUALIZADA (a)	RECEITAS REALIZADAS Até o bimestre		SALDO NÃO REALIZADO (c) = (a - b)
RECEITAS DE OPERAÇÕES DE CRÉDITO (I)	-			-


DESPESAS DE CAPITAL	DOTAÇÃO ATUALIZADA	DESPESAS EMPENHADAS	DESPESAS LIQUIDADAS	DESPESAS INSCRITAS EM RESTOS A PAGAR NÃO PROCESSADOS	SALDO NÃO EXECUTADO
(-) Incentivos Fiscais a Contribuinte	-	-	-	-	-
(-) Incentivos Fiscais a Contribuinte por Instituições Financeiras	-	-	-	-	-
DESPESA DE CAPITAL LIQUIDA (II)	-	-	-	-	-

FONTE: Sistema: <Maquível>, Unidade Responsável: <Prefeitura Municipal de Nossa Senhora Aparecida>, Emissão: <24/09/2019>.


Notas:

1 < Operações de Crédito descritas na CF, art. 167, inciso III >

2 Durante o exercício, somente as despesas liquidadas são consideradas executadas. No encerramento do exercício, as despesas não liquidadas inscritas em restos a pagar não-processados, consideradas liquidadas no encerramento do exercício, por força do art.35, inciso II da Lei 4.320/64;

VERONICA  SAUSADA SILVA
PREFEITA MUNICIPAL

WENDELL DA SILVA AMORIM MELO
CONTADOR CRC/SE Nº 6.186


GILMARA SANTANA SANTOS
SECRETÁRIA FINANÇAS

JOSE GILVAN FREITAS
SECRETÁRIO DE CONTROLE INTERNO

MUNICIPIO DE NOSSA SENHORA APARECIDA
 RELATÓRIO RESUMIDO DA EXECUÇÃO ORÇAMENTÁRIA
DEMONSTRATIVO DA PROJEÇÃO ATUARIAL DO REGIME PRÓPRIO DE PREVIDÊNCIA DOS SERVIDORES
 ORÇAMENTO DA SEGURIDADE SOCIAL
 PERÍODO DE JULHO E AGOSTO DE 2019

RREO – ANEXO 10 (LRF, art. 53, § 1º, inciso II)

Em Reais

EXERCÍCIO	RECEITAS PREVIDENCIÁRIAS (a)	DESPESAS PREVIDENCIÁRIAS (b)	RESULTADO PREVIDENCIÁRIO (c) = (a - b)	SALDO FINANCEIRO DO EXERCÍCIO (d) = ("d" exerc. Anterior) + (c)
SEM MOVIMENTO				

FONTE: Sistema: <Maquível>, Unidade Responsável: <Prefeitura Municipal de Nossa Senhora Aparecida>, Emissão: <24/09/2019>.

I Projeção atuarial elaborada em <DATA DA AVALIAÇÃO> e oficialmente enviada para o Ministério da Previdência Social – MPS.

VERÔNICA SANTOS SOUSA DA SILVA
 PREFEITA MUNICIPAL

GILMARA SANTANA SANTOS
 SECRETÁRIA FINANÇAS

WENDELL DA SILVA AMORIM MELO
 CONTADOR CRC/SE Nº 6.186

JONEZIL VAN FREITAS
 SECRETÁRIO DE CONTROLE INTERNO

MUNICÍPIO DE NOSSA SENHORA APARECIDA
 RELATÓRIO RESUMIDO DA EXECUÇÃO ORÇAMENTÁRIA
DEMONSTRATIVO DA RECEITA DE ALIENAÇÃO DE ATIVOS E APLICAÇÃO DOS RECURSOS
 ORÇAMENTOS FISCAL E DA SEGURIDADE SOCIAL
 PERÍODO DE JULHO E AGOSTO DE 2019


Em Reais


RECEITAS	PREVISÃO ATUALIZADA (a)	RECEITAS REALIZADAS (b)	SALDO (c) = (a-b)
RECEITAS DE ALIENAÇÃO DE ATIVOS (I)			
Receta de Alienação de Bens Móveis			
Receta de Alienação de Bens Imóveis			

SEM MOVIMENTO

APLICAÇÃO DOS RECURSOS DA ALIENAÇÃO DE ATIVOS (II)	DOTAÇÃO ATUALIZADA	DESPESAS				PAGAMENTO DE RESTOS A PAGAR (e)	SALDO (h) = (d+e)
		DESPESAS DE CAPITAL	DESPESAS DE INVERSÕES FINANCEIRAS	DESPESAS DE AMORTIZAÇÃO DA DÍVIDA	DESPESAS CORRENTES		
Despesas de Capital							
Investimentos							
Inversões Financeiras							
Amortização da Dívida							
Despesas Correntes dos Regimes de Previdência							
Regime Próprio dos Servidores Públicos							
VALOR (III)	SALDO FINANCEIRO A APLICAR	<EXERCÍCIO ANTERIOR> (i)	<EXERCÍCIO> (j) = (d) - ((f) + (g))		SALDO ATUAL (h) = (III + IIII)		

FONTE: Sistema: <Maquível>; Unidade Responsável: <Prefeitura Municipal de Nossa Senhora Aparecida>; Emissão: <24/09/2019>.


 VERÔNICA SANTOS SOUSA BASTOS
 PREFEITA MUNICIPAL


 GILMARA SANTANA SANTOS
 SECRETÁRIA FINANÇAS


 JOSÉ GIL VAN FREITAS
 SECRETÁRIO DE CONTROLE INTERNO


 WENDELL DA SILVA AMORIM MELO
 CONTADOR CRC/SE Nº 6.186

MUNICÍPIO DE NOSSA SENHORA APARECIDA
 RELATÓRIO RESUMIDO DA EXECUÇÃO ORÇAMENTÁRIA
DEMONSTRATIVO DAS RECEITAS E DESPESAS COM AÇÕES E SERVIÇOS PÚBLICOS DE SAÚDE
 ORÇAMENTOS FISCAL E DA SEGURIDADE SOCIAL
 PERÍODO DE JULHO E AGOSTO DE 2019

RREO - ANEXO 12 (LC 141/2012, art. 35)

R\$ 1,00

RECEITAS PARA APURAÇÃO DA APLICAÇÃO EM AÇÕES E SERVIÇOS PÚBLICOS DE SAÚDE	PREVISÃO INICIAL	PREVISÃO ATUALIZADA	RECEITAS REALIZADAS	
			Até o Bimestre	%
		(a)	(b)	(b/a)x100
RECEITA DE IMPOSTOS LÍQUIDA (I)	895.000,00	895.000,00	744.115,09	83,14%
Imposto Predial e Territorial Urbano - IPTU	15.000,00	15.000,00	13.722,22	91,48%
Imposto sobre Transmissão de Bens Intervivos - ITBI	60.000,00	60.000,00	49.168,00	81,95%
Imposto sobre Serviços de Qualquer Natureza - ISS	400.000,00	400.000,00	361.588,11	90,40%
Imposto de Renda Retido na Fonte - IRRF	420.000,00	420.000,00	287.432,57	68,44%
Multas, Juros de Mora e Outros Encargos dos Impostos	0,00	0,00	853,68	#DIV/0!
Divida Ativa dos Impostos	0,00	0,00	31.350,51	#DIV/0!
RECEITA DE TRANSFERÊNCIAS CONSTITUCIONAIS E LEGAIS (II)	13.932.000,00	13.932.000,00	8.135.017,00	58,39%
Cota-Parte FPM	9.100.000,00	9.100.000,00	5.751.799,40	63,21%
Cota-Parte ITR	2.000,00	2.000,00	2.110,43	105,52%
Cota-Parte IPVA	220.000,00	220.000,00	171.080,51	77,76%
Cota-Parte ICMS	4.600.000,00	4.600.000,00	2.208.559,86	48,01%
Cota-Parte IPI-Exportação	5.000,00	5.000,00	1.466,80	29,34%
ICMS Desoneração (LC 87/96)	5.000,00	5.000,00	0,00	0,00%
TOTAL DAS RECEITAS PARA APURAÇÃO DA SAÚDE (III) = I + II	14.827.000,00	14.827.000,00	8.879.132,09	59,88%
RECEITAS ADICIONAIS PARA FINANCIAMENTO DA SAÚDE	PREVISÃO INICIAL	PREVISÃO ATUALIZADA	RECEITAS REALIZADAS	
			Até o Bimestre	%
			(d)	(d/c)x100
TRANSFERÊNCIA DE RECURSOS DO SISTEMA ÚNICO DE SAÚDE-SUS	0,00	0,00	1.101.855,20	#DIV/0!
Provenientes da União	0,00	0,00	1.087.931,20	#DIV/0!
Provenientes dos Estados	0,00	0,00	13.924,00	#DIV/0!
Provenientes de Outros Municípios	0,00	0,00	0,00	#DIV/0!
Outras Receitas do SUS	0,00	0,00	0,00	#DIV/0!
TRANSFERÊNCIAS VOLUNTÁRIAS	0,00	0,00	0,00	#DIV/0!
RECEITAS DE OPERAÇÕES DE CRÉDITO VINCULADAS À SAÚDE	0,00	0,00	0,00	#DIV/0!
OUTRAS RECEITAS PARA FINANCIAMENTO DA SAÚDE	0,00	0,00	0,00	#DIV/0!
TOTAL RECEITAS ADICIONAIS PARA FINANCIAMENTO DA SAÚDE	0,00	0,00	1.101.855,20	#DIV/0!
DESPESAS COM SAÚDE	DOTAÇÃO INICIAL	DOTAÇÃO ATUALIZADA	DESPESAS EMPENHADAS	
		(e)	Até o Bimestre	%
			(f)	(f/e) x 100
			(g)	(g/e) x 100
DESPESAS CORRENTES	3.756.530,00	4.241.376,27	4.118.749,38	97,11%
Pessoal e Encargos Sociais	2.828.780,00	2.851.422,27	2.768.079,33	97,08%
Juros e Encargos da Dívida	927.750,00	1.389.954,00	1.350.670,05	97,17%
Outras Despesas Correntes	287.450,00	52.603,73	43.464,00	82,63%
DESPESAS DE CAPITAL	286.050,00	52.203,73	43.464,00	83,26%
Investimentos				0,00%
Inversões Financeiras				0,00%
Amortização da Dívida	1.400,00	400,00		0,00%
TOTAL DAS DESPESAS COM SAÚDE (IV)	4.043.980,00	4.293.980,00	4.162.213,38	96,93%

DESPESAS COM SAÚDE NÃO COMPUTADAS PARA FINS DE APLICAÇÃO DO PERCENTUAL MÍNIMO	DOTAÇÃO INICIAL	DOTAÇÃO ATUALIZADA	DESPESAS EMPENHADAS		DESPESAS LIQUIDADAS		Inscritas em Restos a Pagar não Processados
			Até o Bimestre (h)	% (h/IV) x 100	Até o Bimestre (i)	% (i/IV) x 100	
DESPESA COM ASSISTÊNCIA À SAÚDE QUE NÃO ATENDE AO PRINCÍPIO DE ACESSO UNIVERSAL	1.411.200,00	1.911.405,00	1.804.710,16	0,00%	1.214.238,56	0,00%	-
DESPESAS CUSTEADAS COM OUTROS RECURSOS	1.346.950,00	1.897.923,00	1.804.710,16	43,36%	1.214.238,56	45,32%	-
Recursos de Transferência do Sistema Único de Saúde - SUS				0,00%		0,00%	
Outros Recursos	64.250,00	13.482,00		0,00%		0,00%	
OUTRAS AÇÕES E SERVIÇOS NÃO COMPUTADOS				0,00%		0,00%	
RESTOS A PAGAR NÃO PROCESSADOS INSCRITOS INDEVIDAMENTE NO EXERCÍCIO SEM				0,00%		0,00%	
DISPONIBILIDADE FINANCEIRA ¹				0,00%		0,00%	
DESPESAS CUSTEADAS COM DISPONIBILIDADE DE CAIXA VINCULADA AOS RESTOS A PAGAR				0,00%		0,00%	
CANCELADOS ²				0,00%		0,00%	
DESPESAS CUSTEADAS COM RECURSOS VINCULADOS À PARCELA DO PERCENTUAL MÍNIMO QUE NÃO				0,00%		0,00%	
FOI APLICADA EM AÇÕES E SERVIÇOS DE SAÚDE EM EXERCÍCIOS ANTERIORES ³				0,00%		0,00%	
TOTAL DAS DESPESAS COM NÃO COMPUTADAS (V)	1.411.200,00	1.911.405,00	1.804.710,16	43,35,94%	1.214.238,56	45,32%	-
TOTAL DAS DESPESAS COM AÇÕES E SERVIÇOS PÚBLICOS DE SAÚDE (VI) = (IV - V)	2.632.780,00	2.382.575,00	2.357.503,22	56,64%	1.465.152,00	54,68%	-

PERCENTUAL DE APLICAÇÃO EM AÇÕES E SERVIÇOS PÚBLICOS DE SAÚDE SOBRE A RECEITA DE IMPOSTOS LÍQUIDA E TRANSFERÊNCIAS CONSTITUCIONAIS

E LEGAIS (VII%) = (VIIh ou h) / (IIIb x 100) - LIMITE CONSTITUCIONAL 15%^{4,5}


16,50%


VALOR REFERENTE À DIFERENÇA ENTRE O VALOR EXECUTADO E O LIMITE MÍNIMO CONSTITUCIONAL (VIIh ou h) - (15 x IIIb)/100


133.282,19

DESPESAS COM SAÚDE (Por Subfunção)	DOTAÇÃO INICIAL	DOTAÇÃO ATUALIZADA	DESPESAS EMPENHADAS		DESPESAS LIQUIDADAS	
			Até o Bimestre (I)	% (I/total I) x 100	Até o Bimestre (m)	% (m/total m) x 100
Atenção Básica	1.990.600,00	2.701.215,00	2.605.711,51	62,60%	1.561.665,42	58,28%
Assistência Hospitalar e Ambulatorial	22.400,00	17.400,00	15.000,00	0,36%	6.955,20	0,26%
Suporte Profilático e Terapêutico	66.500,00	117.295,00	113.540,90	2,73%	76.383,90	0,00%
Vigilância Sanitária	32.150,00	67.453,93	64.685,93	1,55%	48.635,75	1,82%
Vigilância Epidemiológica	42.450,00	12.350,00	-	0,00%	-	0,00%
Alimentação e Nutrição	1.889.880,00	1.378.266,07	1.363.275,04	32,75%	985.750,29	36,79%
Demais Subfunções	4.043.980,00	4.293.980,00	4.162.213,38	100,00%	2.679.390,56	100,00%
TOTAL						

FONTE: Sistema: <Magnum>, Unidade Responsável: <Prefeitura Municipal de Nossa Senhora Aparecida>, Emissão: <24/09/2019>.


VERÔNICA SANTOS SOUSA DA SILVA
 PREFEITA MUNICIPAL


GILMARA SANTANA SANTOS
 SECRETÁRIA FINANÇAS


JOSÉ GILVAN FREITAS
 SECRETÁRIO DE CONTROLE INTERNO

MUNICÍPIO DE NOSSA SENHORA APARECIDA
 RELATÓRIO RESUMIDO DA EXECUÇÃO ORÇAMENTÁRIA
DEMONSTRATIVO DAS PARCERIAS PÚBLICO-PRIVADAS
 ORÇAMENTOS FISCAL E DA SEGURIDADE SOCIAL
 PERÍODO DE JULHO E AGOSTO DE 2019

RREO - Anexo 13 (Lei nº 11.079, de 30.12.2004, arts. 22, 25 e 28)

Em Reais

ESPECIFICAÇÃO	SALDO TOTAL EM 31 DE DEZEMBRO DO EXERCÍCIO ANTERIOR (a)	REGISTROS EFETUADOS EM <EXERCÍCIO>		SALDO TOTAL (c) = (a + b)
		No bimestre	Até o bimestre (b)	
TOTAL DE ATIVOS				
Direitos Futuros				
Ativos Contabilizados na SPE				
Contrapartida para Provisões de PPP				
TOTAL DE PASSIVOS (I)				
Obrigações Não Relacionadas a Serviços				
Contrapartida para Ativos da SPE				
Provisões de PPP				
GARANTIAS DE PPP (II)				
SALDO LÍQUIDO DE PASSIVOS DE PPP				
PASSIVOS CONTINGENTES				
Contraprestações Futuras				
Riscos Não Provisionados				
Outros Passivos Contingentes				
ATIVOS CONTINGENTES				
Serviços Futuros				
Outros Ativos Contingentes				


SEM MOVIMENTO

DESPESAS DE PPP	EXERCÍCI ANTERIOR	EXERCÍCI CORRENT (EC)	<EC + >	<EC + 2>	<EC + 3>	<EC + 4>	<EC + 5>	<EC + 6>	<EC + 7>	<EC + 8>	<EC + 9>
Do Ente Federado											
Das Estatais Não-Dependentes											
TOTAL DAS DESPESAS											
RECEITA CORRENTE LÍQUIDA (RCL)											
TOTAL DAS DESPESAS / RCL (%)											

SEM MOVIMENTO

Nota:

FONTE: Sistema: <Maquível>, Unidade Responsável: <Prefeitura Municipal de Nossa Senhora Aparecida>, Emissão: <24/09/2019>.


 VERÔNICA SANTOS SOUSA DA SILVA
 PREFEITA MUNICIPAL


 GILMARA SANTANA SANTOS
 SECRETÁRIA FINANÇAS


 WENDELL DA SILVA AMORIM MELO
 CONTADOR CRC/SE Nº 6.186


 JOSÉ GILMAN FREITAS
 SECRETÁRIO DE CONTROLE INTERNO

MUNICÍPIO DE NOSSA SENHORA APARECIDA
DEMONSTRATIVO SIMPLIFICADO DO RELATÓRIO RESUMIDO DA EXECUÇÃO ORÇAMENTÁRIA
 ORÇAMENTOS FISCAL E DA SEGURIDADE SOCIAL
 PERÍODO DE JULHO E AGOSTO DE 2019

RREO - Anexo XIV (LRF, Art. 48)


BALANÇO ORÇAMENTÁRIO		Até o Bimestre
RECEITAS		
Previsão Inicial		24.000.000,00
Previsão Atualizada		24.000.000,00
Receitas Realizadas		13.345.018,15
Deficit Orçamentário		371.147,20
Saldos de Exercícios Anteriores (Utilizados para Créditos Adicionais)		
DESPESAS		
Dotação Inicial		24.000.000,00
Créditos Adicionais		0,00
Dotação Atualizada		24.000.000,00
Despesas Empenhadas		22.102.320,21
Despesas Liquidadas		13.716.165,35
Despesas Pagas		13.298.101,89
Superávit Orçamentário		
DESPESAS POR FUNÇÃO/SUBFUNÇÃO		Até o Bimestre
Despesas Empenhadas		22.102.320,21
Despesas Liquidadas		13.716.165,35
RECEITA CORRENTE LÍQUIDA - RCL		Até o Bimestre
Receita Corrente Líquida		20.132.788,24
RECEITAS E DESPESAS DOS REGIMES DE PREVIDÊNCIA		Até o Bimestre
Regime Geral de Previdência Social		
Receitas Previdenciárias Realizadas(I)		
Despesas Previdenciárias Liquidadas(II)		
Resultado Previdenciário (III) = (I - II)		
Regime Próprio de Previdência dos Servidores		
Receitas Previdenciárias Realizadas(IV)		
Despesas Previdenciárias Liquidadas(V)		
Resultado Previdenciário (VI) = (IV - V)		






RESULTADOS NOMINAL E PRIMÁRIO		Meta Fixada no Anexo de Metas Fiscais da LDO (a)	Resultado Apurado Até o Bimestre (b)	% em Relação à Meta (b/a)	
Resultado Nominal		380.000,00	551.723,41	-	145,19
Resultado Primário		126.600,00	590.903,34	-	466,75
RESTOS A PAGAR A PAGAR POR PODER E MINISTÉRIO PÚBLICO					
RESTOS A PAGAR PROCESSADOS	Inscrição	259.190,63	-	222.644,98	36.545,65
Poder Executivo		259.190,63	-	222.644,98	36.545,65
Poder Legislativo		-	-	-	-
Poder Judiciário		-	-	-	-
Ministério Público		-	-	-	-
RESTOS A PAGAR NÃO-PROCESSADOS		1.922.313,50	197.201,41	806.806,11	918.305,98
Poder Executivo		1.917.563,50	197.201,41	802.056,11	918.305,98
Poder Legislativo		4.750,00	-	4.750,00	-
Poder Judiciário		-	-	-	-
Ministério Público		-	-	-	-
TOTAL		2.181.504,13	197.201,41	1.029.451,09	954.851,63
DESPESAS COM MANUTENÇÃO E DESENVOLVIMENTO DO ENSINO	Valor Apurado Até o Bimestre		Limites Constitucionais Anuais		
Minimo Anual de <18% / 25%> das Receitas de Impostos na Manutenção e Desenvolvimento do Ensino	1.957.166,08	<18% / 25%>	% Aplicado Até o Bimestre		28,51%
Minimo Anual de 60% do FUNDEB na Remuneração do Magistério com Ensino Fundamental e Médio	0%	0%			-
Minimo Anual de 60% do FUNDEB na Remuneração do Magistério com Educação Infantil e Ensino Fundamental	3.607.862,94	60%			81,93%
Complementação da União ao FUNDEB		R\$4.500.000,00			-
RECEITAS DE OPERAÇÕES DE CRÉDITO E DESPESAS DE CAPITAL	Valor Apurado Até o Bimestre		Saldo não realizado		
Receita de Operação de Crédito					
Despesa de Capital Liquida					
PROJEÇÃO ATUARIAL DOS REGIMES DE PREVIDÊNCIA					
	Exercício	10º Exercício	20º Exercício	35º Exercício	
Regime Geral de Previdência Social					
Receitas Previdenciárias (I)	-	-	-	-	
Despesas Previdenciárias (II)	-	-	-	-	
Resultado Previdenciário (III) = (I - II)	-	-	-	-	
Regime Próprio de Previdência dos Servidores					
Receitas Previdenciárias (IV)	-	-	-	-	
Despesas Previdenciárias (V)	-	-	-	-	
Resultado Previdenciário (VI) = (IV - V)	-	-	-	-	

RECEITA DA ALIENAÇÃO DE ATIVOS E APLICAÇÃO DOS RECURSOS	Valor Apurado Até o Bimestre	Limite Constitucional Anual		Saldo a Realizar
Receita de Capital Resultante da Alienação de Ativos				
Aplicação dos Recursos da Alienação de Ativos				
DESPESAS COM AÇÕES E SERVIÇOS PÚBLICOS DE SAÚDE	Valor apurado Até o Bimestre	% Mínimo a Aplicar no Exercício	% Aplicado Até o Bimestre	
Despesas com Ações e Serviços Públicos de Saúde executadas com recursos de impostos	1.465.152,00	15%	16,50%	
DESPESAS DE CARÁTER CONTINUADO DERIVADAS DE PPP				Valor Apurado no Exercício Corrente
Total das Despesas / RCL (%)				


 VERÔNICA SANTOS SOUSA DA SILVA
 PREFEITA MUNICIPAL


 GILMARA SANTANA SANTOS
 SECRETÁRIA FINANÇAS

WENDELL DA SILVA AMORIM MELO
 CONTADOR CRC/SE Nº 6.186

JOSÉ GILVAN FREITAS
 SECRETÁRIO DE CONTROLE INTERNO