



PREFEITURA MUN. DE NOSSA SENHORA APARECIDA  
 AVENIDA ABDON JOSE BARRETO, 1223, CENTRO  
 CEP: 49.540-000  
 CNPJ: 13.101.308/0001-75

RELATÓRIO RESUMIDO DA EXECUÇÃO ORÇAMENTÁRIA  
**BALANÇO ORÇAMENTÁRIO**  
 ORÇAMENTO FISCAL E DA SEGURIDADE SOCIAL  
**1º BIMESTRE DE 2023**

RREO - Anexo 1 (LRF, Art. 52, inciso I, alíneas "a" e "b" do inciso II e §1º)

RECEITAS	PREVISÃO INICIAL	PREVISÃO ATUALIZADA (A)	RECEITAS REALIZADAS				SALDO (A-C)
			No Bimestre (B)	% (B/A)	Até o Bimestre (C)	% (C/A)	
<b>RECEITAS (EXCETO INTRA-ORÇAMENTÁRIAS) (I)</b>	<b>40.000.000,00</b>	<b>40.000.000,00</b>	<b>5.486.248,81</b>	<b>13,72 %</b>	<b>5.486.248,81</b>	<b>13,72 %</b>	<b>34.513.751,19</b>
<b>RECEITAS CORRENTES</b>	<b>38.470.000,00</b>	<b>38.470.000,00</b>	<b>5.486.248,81</b>	<b>14,26 %</b>	<b>5.486.248,81</b>	<b>14,26 %</b>	<b>32.983.751,19</b>
RECEITA TRIBUTARIA	1.042.000,00	1.042.000,00	319.954,12	30,71 %	319.954,12	30,71 %	722.045,88
IMPOSTOS	892.000,00	892.000,00	301.737,48	33,83 %	301.737,48	33,83 %	590.262,52
TAXAS	150.000,00	150.000,00	18.216,64	12,14 %	18.216,64	12,14 %	131.783,36
RECEITA DE CONTRIBUIÇÕES	100.000,00	100.000,00	42.743,15	42,74 %	42.743,15	42,74 %	57.256,85
CONTRIBUIÇÃO PARA O CUSTEIO DO SERVIÇO DE ILUMINAÇÃO PÚBLICA	100.000,00	100.000,00	42.743,15	42,74 %	42.743,15	42,74 %	57.256,85
RECEITA PATRIMONIAL	130.000,00	130.000,00	102.046,55	78,50 %	102.046,55	78,50 %	27.953,45
RECEITAS DE VALORES MOBILIARIOS	130.000,00	130.000,00	102.046,55	78,50 %	102.046,55	78,50 %	27.953,45
TRANSFERENCIAS CORRENTES	37.177.600,00	37.177.600,00	5.021.504,99	13,51 %	5.021.504,99	13,51 %	32.156.095,01
TRANSFERÊNCIAS DA UNIÃO E DE SUAS ENTIDADES	22.056.000,00	22.056.000,00	2.749.805,74	12,47 %	2.749.805,74	12,47 %	19.306.194,26
TRANSFERENCIAS INTERGOVERNAMENTAIS	5.621.600,00	5.621.600,00	928.107,49	16,51 %	928.107,49	16,51 %	4.693.492,51
TRANSFERÊNCIAS DE OUTRAS INSTITUIÇÕES PÚBLICAS	9.500.000,00	9.500.000,00	1.343.591,76	14,14 %	1.343.591,76	14,14 %	8.156.408,24
OUTRAS RECEITAS CORRENTES	20.400,00	20.400,00	0,00	0,00 %	0,00	0,00 %	20.400,00
INDENIZAÇÕES E RESTITUIÇÕES	20.400,00	20.400,00	0,00	0,00 %	0,00	0,00 %	20.400,00
<b>RECEITAS DE CAPITAL</b>	<b>1.530.000,00</b>	<b>1.530.000,00</b>	<b>0,00</b>	<b>0,00 %</b>	<b>0,00</b>	<b>0,00 %</b>	<b>1.530.000,00</b>
ALIENACAO DE BENS	0,00	0,00	0,00	0,00 %	0,00	0,00 %	0,00
ALIENACAO DE BENS MOVEIS	0,00	0,00	0,00	0,00 %	0,00	0,00 %	0,00
ALIENACAO DE BENS IMOVEIS	0,00	0,00	0,00	0,00 %	0,00	0,00 %	0,00
TRANSFERENCIAS DE CAPITAL	1.530.000,00	1.530.000,00	0,00	0,00 %	0,00	0,00 %	1.530.000,00
TRANSFERÊNCIAS DA UNIÃO E DE SUAS ENTIDADES	1.100.000,00	1.100.000,00	0,00	0,00 %	0,00	0,00 %	1.100.000,00
TRANSFERENCIA INTERGOVERNAMENTAIS	430.000,00	430.000,00	0,00	0,00 %	0,00	0,00 %	430.000,00



PREFEITURA MUN. DE NOSSA SENHORA APARECIDA  
 AVENIDA ABDON JOSE BARRETO, 1223, CENTRO  
 CEP: 49.540-000  
 CNPJ: 13.101.308/0001-75

**RELATÓRIO RESUMIDO DA EXECUÇÃO ORÇAMENTÁRIA**  
**BALANÇO ORÇAMENTÁRIO**  
**ORÇAMENTO FISCAL E DA SEGURIDADE SOCIAL**  
**1º BIMESTRE DE 2023**

RREO - Anexo 1 (LRF, Art. 52, inciso I, alíneas "a" e "b" do inciso II e §1º)

RECEITAS	PREVISÃO INICIAL	PREVISÃO ATUALIZADA (A)	RECEITAS REALIZADAS				SALDO (A-C)
			No Bimestre (B)	% (B/A)	Até o Bimestre (C)	% (C/A)	
RECEITAS (INTRA-ORÇAMENTÁRIAS) (II)	0,00	0,00	0,00	0,00 %	0,00	0,00 %	0,00
<b>SUBTOTAL DAS RECEITAS (III) = (I + II)</b>	<b>40.000.000,00</b>	<b>40.000.000,00</b>	<b>5.486.248,81</b>	<b>13,72 %</b>	<b>5.486.248,81</b>	<b>13,72 %</b>	<b>34.513.751,19</b>
OPERAÇÕES DE CRÉDITO / REFINANCIAMENTO (IV)	0,00	0,00	0,00	0,00 %	0,00	0,00 %	0,00
Operações de Crédito - Mercado Interno	0,00	0,00	0,00	0,00 %	0,00	0,00 %	0,00
Mobiliária	0,00	0,00	0,00	0,00 %	0,00	0,00 %	0,00
Contratual	0,00	0,00	0,00	0,00 %	0,00	0,00 %	0,00
Operações de Crédito - Mercado Externo	0,00	0,00	0,00	0,00 %	0,00	0,00 %	0,00
Mobiliária	0,00	0,00	0,00	0,00 %	0,00	0,00 %	0,00
Contratual	0,00	0,00	0,00	0,00 %	0,00	0,00 %	0,00
<b>TOTAL DAS RECEITAS (V)=(III + IV)</b>	<b>40.000.000,00</b>	<b>40.000.000,00</b>	<b>5.486.248,81</b>	<b>13,72 %</b>	<b>5.486.248,81</b>	<b>13,72 %</b>	<b>34.513.751,19</b>
DÉFICIT (VI)					0,00		
<b>TOTAL COM DÉFICIT (VII) = (V + VI)</b>	<b>40.000.000,00</b>	<b>40.000.000,00</b>	<b>5.486.248,81</b>		<b>5.486.248,81</b>		<b>34.513.751,19</b>
SALDOS DE EXERCÍCIOS ANTERIORES	0,00	0,00	0,00		0,00		0,00
Recursos Arrecadados em Exercícios Anteriores - RPPS	0,00	0,00	0,00		0,00		0,00
Superávit Financeiro Utilizado para Créditos Adicionais	0,00	0,00	0,00		0,00		0,00

DESPESAS	DOTAÇÃO INICIAL (D)	DOTAÇÃO ATUALIZADA (E)	DESPESA EMPENHADA		SALDO G = (E-F)	DESPESA LIQUIDADADA		SALDO I = (E-H)	DESPESAS PAGAS ATÉ O BIMESTRE (J)	RESTOS A PAGAR NÃO PROCESSADOS (K)
			No Bimestre	Até o Bimestre (F)		No Bimestre	Até o Bimestre (H)			
<b>DESPESAS (EXCETO INTRA-ORÇAMENTÁRIAS) (VIII)</b>	<b>39.999.500,00</b>	<b>39.999.500,00</b>	<b>28.865.918,05</b>	<b>28.865.918,05</b>	<b>11.133.581,95</b>	<b>5.281.823,42</b>	<b>5.281.823,42</b>	<b>34.717.676,58</b>	<b>4.761.905,44</b>	<b>0,00</b>



PREFEITURA MUN. DE NOSSA SENHORA APARECIDA  
 AVENIDA ABDON JOSE BARRETO, 1223, CENTRO  
 CEP: 49.540-000  
 CNPJ: 13.101.308/0001-75

RELATÓRIO RESUMIDO DA EXECUÇÃO ORÇAMENTÁRIA  
**BALANÇO ORÇAMENTÁRIO**  
 ORÇAMENTO FISCAL E DA SEGURIDADE SOCIAL  
**1º BIMESTRE DE 2023**

RREO - Anexo 1 (LRF, Art. 52, inciso I, alíneas "a" e "b" do inciso II e §1º)

DESPESAS	DOTAÇÃO INICIAL (D)	DOTAÇÃO ATUALIZADA (E)	DESPESA EMPENHADA		SALDO G = (E-F)	DESPESA LIQUIDADADA		SALDO I =(E-H)	DESPESAS PAGAS ATÉ O BIMESTRE (J)	RESTOS A PAGAR NÃO PROCESSADOS (K)
			No Bimestre	Até o Bimestre (F)		No Bimestre	Até o Bimestre (H)			
<b>DESPESAS CORRENTES</b>	<b>34.592.450,00</b>	<b>35.251.056,00</b>	<b>26.424.442,63</b>	<b>26.424.442,63</b>	<b>8.826.613,37</b>	<b>4.620.992,99</b>	<b>4.620.992,99</b>	<b>30.630.063,01</b>	<b>4.442.595,01</b>	<b>0,00</b>
PESSOAL E ENCARGOS SOCIAIS	20.934.644,00	20.492.035,91	16.371.234,24	16.371.234,24	4.120.801,67	3.004.975,94	3.004.975,94	17.487.059,97	3.004.975,94	0,00
JUROS E ENCARGOS DA DIVIDA	1.000,00	1.000,00	0,00	0,00	1.000,00	0,00	0,00	1.000,00	0,00	0,00
OUTRAS DESPESAS CORRENTES	13.656.806,00	14.758.020,09	10.053.208,39	10.053.208,39	4.704.811,70	1.616.017,05	1.616.017,05	13.142.003,04	1.437.619,07	0,00
<b>DESPESAS DE CAPITAL</b>	<b>5.382.450,00</b>	<b>4.723.844,00</b>	<b>2.441.475,42</b>	<b>2.441.475,42</b>	<b>2.282.368,58</b>	<b>660.830,43</b>	<b>660.830,43</b>	<b>4.063.013,57</b>	<b>319.310,43</b>	<b>0,00</b>
INVESTIMENTOS	3.377.450,00	2.938.844,00	852.475,42	852.475,42	2.086.368,58	414.053,42	414.053,42	2.524.790,58	72.533,42	0,00
INVERSOES FINANCEIRAS	1.000,00	1.000,00	0,00	0,00	1.000,00	0,00	0,00	1.000,00	0,00	0,00
AMORTIZACAO DA DIVIDA	2.004.000,00	1.784.000,00	1.589.000,00	1.589.000,00	195.000,00	246.777,01	246.777,01	1.537.222,99	246.777,01	0,00
RESERVA DE CONTIGENCIA	24.600,00	24.600,00	0,00	0,00	24.600,00	0,00	0,00	24.600,00	0,00	0,00
<b>DESPESAS (INTRA-ORÇAMENTÁRIAS) (IX)</b>	<b>500,00</b>	<b>500,00</b>	<b>0,00</b>	<b>0,00</b>	<b>500,00</b>	<b>0,00</b>	<b>0,00</b>	<b>500,00</b>	<b>0,00</b>	<b>0,00</b>
<b>DESPESAS CORRENTES</b>	<b>500,00</b>	<b>500,00</b>	<b>0,00</b>	<b>0,00</b>	<b>500,00</b>	<b>0,00</b>	<b>0,00</b>	<b>500,00</b>	<b>0,00</b>	<b>0,00</b>
PESSOAL E ENCARGOS SOCIAIS	0,00	0,00	0,00	0,00	0,00	0,00	0,00	0,00	0,00	0,00
JUROS E ENCARGOS DA DIVIDA	0,00	0,00	0,00	0,00	0,00	0,00	0,00	0,00	0,00	0,00
OUTRAS DESPESAS CORRENTES	500,00	500,00	0,00	0,00	500,00	0,00	0,00	500,00	0,00	0,00
<b>DESPESAS DE CAPITAL</b>	<b>0,00</b>	<b>0,00</b>	<b>0,00</b>	<b>0,00</b>	<b>0,00</b>	<b>0,00</b>	<b>0,00</b>	<b>0,00</b>	<b>0,00</b>	<b>0,00</b>
INVESTIMENTOS	0,00	0,00	0,00	0,00	0,00	0,00	0,00	0,00	0,00	0,00
INVERSOES FINANCEIRAS	0,00	0,00	0,00	0,00	0,00	0,00	0,00	0,00	0,00	0,00
AMORTIZACAO DA DIVIDA	0,00	0,00	0,00	0,00	0,00	0,00	0,00	0,00	0,00	0,00
<b>SUBTOTAL DAS DESPESAS (X) = (VIII + IX)</b>	<b>40.000.000,00</b>	<b>40.000.000,00</b>	<b>28.865.918,05</b>	<b>28.865.918,05</b>	<b>11.134.081,95</b>	<b>5.281.823,42</b>	<b>5.281.823,42</b>	<b>34.718.176,58</b>	<b>4.761.905,44</b>	<b>0,00</b>
<b>AMORTIZAÇÃO DA DIVIDA / REFINANCIAMENTO (XI)</b>	<b>0,00</b>	<b>0,00</b>	<b>0,00</b>	<b>0,00</b>	<b>0,00</b>	<b>0,00</b>	<b>0,00</b>	<b>0,00</b>	<b>0,00</b>	<b>0,00</b>



PREFEITURA MUN. DE NOSSA SENHORA APARECIDA  
 AVENIDA ABDON JOSE BARRETO, 1223, CENTRO  
 CEP: 49.540-000  
 CNPJ: 13.101.308/0001-75

RELATÓRIO RESUMIDO DA EXECUÇÃO ORÇAMENTÁRIA  
**BALANÇO ORÇAMENTÁRIO**  
 ORÇAMENTO FISCAL E DA SEGURIDADE SOCIAL  
**1º BIMESTRE DE 2023**

RREO - Anexo 1 (LRF, Art. 52, inciso I, alíneas "a" e "b" do inciso II e §1º)

DESPESAS	DOTAÇÃO INICIAL (D)	DOTAÇÃO ATUALIZADA (E)	DESPESA EMPENHADA		SALDO G = (E-F)	DESPESA LIQUIDADADA		SALDO I =(E-H)	DESPESAS PAGAS ATÉ O BIMESTRE (J)	RESTOS A PAGAR NÃO PROCESSADOS (K)
			No Bimestre	Até o Bimestre (F)		No Bimestre	Até o Bimestre (H)			
AMORTIZAÇÃO DA DÍVIDA INTERNA	0,00	0,00	0,00	0,00	0,00	0,00	0,00	0,00	0,00	0,00
DÍVIDA MOBILIÁRIA	0,00	0,00	0,00	0,00	0,00	0,00	0,00	0,00	0,00	0,00
DÍVIDA CONTRATUAL	0,00	0,00	0,00	0,00	0,00	0,00	0,00	0,00	0,00	0,00
AMORTIZAÇÃO DA DÍVIDA EXTERNA	0,00	0,00	0,00	0,00	0,00	0,00	0,00	0,00	0,00	0,00
DÍVIDA MOBILIÁRIA	0,00	0,00	0,00	0,00	0,00	0,00	0,00	0,00	0,00	0,00
DÍVIDA CONTRATUAL	0,00	0,00	0,00	0,00	0,00	0,00	0,00	0,00	0,00	0,00
<b>TOTAL DAS DESPESAS (XII) = (X + XI)</b>	<b>40.000.000,00</b>	<b>40.000.000,00</b>	<b>28.865.918,05</b>	<b>28.865.918,05</b>	<b>11.134.081,95</b>	<b>5.281.823,42</b>	<b>5.281.823,42</b>	<b>34.718.176,58</b>	<b>4.761.905,44</b>	<b>0,00</b>
SUPERÁVIT (XIII)				0,00			204.425,39		724.343,37	
<b>TOTAL COM SUPERÁVIT (XIV) = (XII + XIII)</b>	<b>40.000.000,00</b>	<b>40.000.000,00</b>	<b>28.865.918,05</b>	<b>28.865.918,05</b>	<b>11.134.081,95</b>	<b>5.281.823,42</b>	<b>5.486.248,81</b>	<b>34.718.176,58</b>	<b>5.486.248,81</b>	<b>0,00</b>
RESERVA DO RPPS	0,00	0,00			0,00			0,00		

Obs: As receitas correntes estão lançadas pelo valor líquido das deduções.

Manual de Demonstrativos Fiscais - 12a edição – pág. 172

*Jeane de Jesus Barreto*  
 JEANE DE JESUS BARRETO  
 PREFEITA MUNICIPAL

*Jose Leidivaldo Oliveira*  
 JOSE LEIDIVALDO OLIVEIRA  
 SECRETARIO FINANÇAS

*Blanca Secundo Gois*  
 BLANCA SECUNDO GOIS  
 CONTADORA CRC SE Nº 5855

*Gilson Lima Alves*  
 GILSON LIMA ALVES  
 SECRETARIO DE CONTROLE INTERNO



PREFEITURA MUN. DE NOSSA SENHORA APARECIDA  
 AVENIDA ABDON JOSE BARRETO, 1223, CENTRO  
 CEP: 49.540-000  
 CNPJ: 13.101.308/0001-75

**RELATÓRIO RESUMIDO DA EXECUÇÃO ORÇAMENTÁRIA  
 DEMONSTRATIVO DA EXECUÇÃO DAS DESPESAS POR FUNÇÃO E SUBFUNÇÃO  
 ORÇAMENTO FISCAL E DA SEGURIDADE SOCIAL  
 1º BIMESTRE DE 2023**

RREO - Anexo 2 (LRF , Art 52, inciso II, alinea "c")

Em Reais

FUNÇÃO/SUBFUNÇÃO	DOTAÇÃO INICIAL	DOTAÇÃO ATUALIZADA (A)	DESPESA EMPENHADA			SALDO (C) = (A - B)	DESPESA LIQUIDADADA			SALDO (E) = (A - D)	INSCRITAS EM RESTOS A PAGAR NÃO PROCESSADOS (F)
			No Bimestre	Até o Bimestre (B)	% (B / Total B)		No Bimestre	Até o Bimestre (D)	% (D / Total D)		
<b>DESPESAS (EXCETO INTRA-ORÇAMENTÁRIAS) (I)</b>	<b>39.999.500,00</b>	<b>39.999.500,00</b>	<b>28.865.918,05</b>	<b>28.865.918,05</b>	<b>100,00</b>	<b>11.133.581,95</b>	<b>5.281.823,42</b>	<b>5.281.823,42</b>	<b>100,00</b>	<b>34.717.676,58</b>	<b>0,00</b>
<b>LEGISLATIVA</b>	<b>1.493.000,00</b>	<b>1.493.000,00</b>	<b>713.539,00</b>	<b>713.539,00</b>	<b>2,47</b>	<b>779.461,00</b>	<b>214.783,36</b>	<b>214.783,36</b>	<b>4,07</b>	<b>1.278.216,64</b>	<b>0,00</b>
ACAO LEGISLATIVA	1.493.000,00	1.493.000,00	713.539,00	713.539,00	2,47	779.461,00	214.783,36	214.783,36	4,07	1.278.216,64	0,00
<b>JUDICIARIA</b>	<b>350.000,00</b>	<b>288.000,00</b>	<b>14.041,09</b>	<b>14.041,09</b>	<b>0,05</b>	<b>273.958,91</b>	<b>14.041,09</b>	<b>14.041,09</b>	<b>0,27</b>	<b>273.958,91</b>	<b>0,00</b>
ACAO JUDICIARIA	350.000,00	288.000,00	14.041,09	14.041,09	0,05	273.958,91	14.041,09	14.041,09	0,27	273.958,91	0,00
<b>ADMINISTRACAO</b>	<b>3.889.600,00</b>	<b>4.149.485,00</b>	<b>3.463.854,33</b>	<b>3.463.854,33</b>	<b>12,00</b>	<b>685.630,67</b>	<b>641.096,54</b>	<b>641.096,54</b>	<b>12,14</b>	<b>3.508.388,46</b>	<b>0,00</b>
ACAO JUDICIARIA	7.000,00	7.000,00	0,00	0,00	0,00	7.000,00	0,00	0,00	0,00	7.000,00	0,00
ADMINISTRAÇÃO GERAL	1.151.000,00	1.193.600,00	942.322,80	942.322,80	3,26	251.277,20	176.767,86	176.767,86	3,35	1.016.832,14	0,00
ADMINISTRACAO FINANCEIRA	2.587.600,00	2.804.885,00	2.435.647,53	2.435.647,53	8,44	369.237,47	449.752,88	449.752,88	8,52	2.355.132,12	0,00
CONTROLE INTERNO	135.000,00	135.000,00	85.884,00	85.884,00	0,30	49.116,00	14.575,80	14.575,80	0,28	120.424,20	0,00
FORMACAO DE RECURSOS HUMANOS	6.000,00	6.000,00	0,00	0,00	0,00	6.000,00	0,00	0,00	0,00	6.000,00	0,00
TURISMO	3.000,00	3.000,00	0,00	0,00	0,00	3.000,00	0,00	0,00	0,00	3.000,00	0,00
<b>SEGURANCA PUBLICA</b>	<b>3.000,00</b>	<b>3.000,00</b>	<b>0,00</b>	<b>0,00</b>	<b>0,00</b>	<b>3.000,00</b>	<b>0,00</b>	<b>0,00</b>	<b>0,00</b>	<b>3.000,00</b>	<b>0,00</b>
POLICIAMENTO	3.000,00	3.000,00	0,00	0,00	0,00	3.000,00	0,00	0,00	0,00	3.000,00	0,00
<b>ASSISTENCIA SOCIAL</b>	<b>2.042.880,00</b>	<b>2.043.880,00</b>	<b>1.255.597,42</b>	<b>1.255.597,42</b>	<b>4,35</b>	<b>788.282,58</b>	<b>202.511,43</b>	<b>202.511,43</b>	<b>3,83</b>	<b>1.841.368,57</b>	<b>0,00</b>
ADMINISTRAÇÃO GERAL	719.500,00	794.817,40	558.852,91	558.852,91	1,94	235.964,49	81.450,55	81.450,55	1,54	713.366,85	0,00
FORMACAO DE RECURSOS HUMANOS	4.000,00	4.000,00	0,00	0,00	0,00	4.000,00	0,00	0,00	0,00	4.000,00	0,00
ASSISTENCIA AO IDOSO	100,00	100,00	0,00	0,00	0,00	100,00	0,00	0,00	0,00	100,00	0,00
ASSISTENCIA A CRIANCA E AO ADOLESCENTE	372.284,00	318.021,64	239.629,40	239.629,40	0,83	78.392,24	44.107,83	44.107,83	0,84	273.913,81	0,00
ASSISTENCIA COMUNITARIA	946.996,00	926.940,96	457.115,11	457.115,11	1,58	469.825,85	76.953,05	76.953,05	1,46	849.987,91	0,00
<b>SAUDE</b>	<b>9.222.220,00</b>	<b>9.221.220,00</b>	<b>6.276.410,06</b>	<b>6.276.410,06</b>	<b>21,74</b>	<b>2.944.809,94</b>	<b>1.226.028,90</b>	<b>1.226.028,90</b>	<b>23,21</b>	<b>7.995.191,10</b>	<b>0,00</b>
ADMINISTRAÇÃO GERAL	2.126.970,00	1.877.744,00	1.302.816,66	1.302.816,66	4,51	574.927,34	213.965,77	213.965,77	4,05	1.663.778,23	0,00



PREFEITURA MUN. DE NOSSA SENHORA APARECIDA  
 AVENIDA ABDON JOSE BARRETO, 1223, CENTRO  
 CEP: 49.540-000  
 CNPJ: 13.101.308/0001-75

**RELATÓRIO RESUMIDO DA EXECUÇÃO ORÇAMENTÁRIA  
 DEMONSTRATIVO DA EXECUÇÃO DAS DESPESAS POR FUNÇÃO E SUBFUNÇÃO  
 ORÇAMENTO FISCAL E DA SEGURIDADE SOCIAL  
 1º BIMESTRE DE 2023**

RREO - Anexo 2 (LRF , Art 52, inciso II, alinea "c")

Em Reais

FUNÇÃO/SUBFUNÇÃO	DOTAÇÃO INICIAL	DOTAÇÃO ATUALIZADA (A)	DESPESA EMPENHADA			SALDO (C) = (A - B)	DESPESA LIQUIDADADA			SALDO (E) = (A - D)	INSCRITAS EM RESTOS A PAGAR NÃO PROCESSADOS (F)
			No Bimestre	Até o Bimestre (B)	% (B / Total B)		No Bimestre	Até o Bimestre (D)	% (D / Total D)		
FORMACAO DE RECURSOS HUMANOS	6.000,00	9.000,00	3.000,00	3.000,00	0,01	6.000,00	3.000,00	3.000,00	0,06	6.000,00	0,00
ATENCAO BASICA	5.972.630,00	5.787.856,00	3.993.172,40	3.993.172,40	13,83	1.794.683,60	779.440,65	779.440,65	14,76	5.008.415,35	0,00
ASSISTENCIA HOSPITALAR E AMBULATORIAL	167.900,00	167.900,00	2.167,20	2.167,20	0,01	165.732,80	2.167,20	2.167,20	0,04	165.732,80	0,00
SUORTE PROFILATICO E TERAPEUTICO	659.400,00	975.400,00	680.720,84	680.720,84	2,36	294.679,16	168.214,28	168.214,28	3,18	807.185,72	0,00
VIGILANCIA SANITARIA	42.020,00	156.020,00	112.492,80	112.492,80	0,39	43.527,20	18.748,80	18.748,80	0,35	137.271,20	0,00
VIGILANCIA EPIDEMIOLOGICA	247.300,00	247.300,00	182.040,16	182.040,16	0,63	65.259,84	40.492,20	40.492,20	0,77	206.807,80	0,00
<b>EDUCACAO</b>	<b>14.185.000,00</b>	<b>14.236.410,05</b>	<b>11.204.797,64</b>	<b>11.204.797,64</b>	<b>38,82</b>	<b>3.031.612,41</b>	<b>2.038.121,59</b>	<b>2.038.121,59</b>	<b>38,59</b>	<b>12.198.288,46</b>	<b>0,00</b>
ADMINISTRAÇÃO GERAL	278.600,00	341.200,00	271.228,50	271.228,50	0,94	69.971,50	271.228,50	271.228,50	5,14	69.971,50	0,00
FORMACAO DE RECURSOS HUMANOS	55.500,00	8.300,00	0,00	0,00	0,00	8.300,00	0,00	0,00	0,00	8.300,00	0,00
ENSINO FUNDAMENTAL	13.200.240,00	10.949.256,05	8.368.239,26	8.368.239,26	28,99	2.581.016,79	1.378.815,08	1.378.815,08	26,10	9.570.440,97	0,00
EDUCACAO INFANTIL	601.910,00	2.787.304,00	2.429.036,90	2.429.036,90	8,41	358.267,10	386.185,38	386.185,38	7,31	2.401.118,62	0,00
EDUCACAO DE JOVENS E ADULTOS	42.650,00	144.250,00	136.292,98	136.292,98	0,47	7.957,02	1.892,63	1.892,63	0,04	142.357,37	0,00
EDUCACAO BASICA	6.100,00	6.100,00	0,00	0,00	0,00	6.100,00	0,00	0,00	0,00	6.100,00	0,00
<b>CULTURA</b>	<b>1.193.100,00</b>	<b>1.233.450,00</b>	<b>497.828,01</b>	<b>497.828,01</b>	<b>1,72</b>	<b>735.621,99</b>	<b>83.927,53</b>	<b>83.927,53</b>	<b>1,59</b>	<b>1.149.522,47</b>	<b>0,00</b>
ADMINISTRAÇÃO GERAL	401.100,00	507.450,00	497.278,01	497.278,01	1,72	10.171,99	83.377,53	83.377,53	1,58	424.072,47	0,00
DIFUSAO CULTURAL	792.000,00	726.000,00	550,00	550,00	0,00	725.450,00	550,00	550,00	0,01	725.450,00	0,00
<b>URBANISMO</b>	<b>4.142.500,00</b>	<b>3.336.954,95</b>	<b>2.448.510,68</b>	<b>2.448.510,68</b>	<b>8,48</b>	<b>888.444,27</b>	<b>395.128,45</b>	<b>395.128,45</b>	<b>7,48</b>	<b>2.941.826,50</b>	<b>0,00</b>
ADMINISTRAÇÃO GERAL	3.959.000,00	3.153.454,95	2.448.510,68	2.448.510,68	8,48	704.944,27	395.128,45	395.128,45	7,48	2.758.326,50	0,00
INFRA-ESTRUTURA URBANA	177.500,00	177.500,00	0,00	0,00	0,00	177.500,00	0,00	0,00	0,00	177.500,00	0,00
SERVICOS URBANOS	5.000,00	5.000,00	0,00	0,00	0,00	5.000,00	0,00	0,00	0,00	5.000,00	0,00
ABASTECIMENTO	1.000,00	1.000,00	0,00	0,00	0,00	1.000,00	0,00	0,00	0,00	1.000,00	0,00
<b>HABITACAO</b>	<b>3.000,00</b>	<b>3.000,00</b>	<b>0,00</b>	<b>0,00</b>	<b>0,00</b>	<b>3.000,00</b>	<b>0,00</b>	<b>0,00</b>	<b>0,00</b>	<b>3.000,00</b>	<b>0,00</b>



PREFEITURA MUN. DE NOSSA SENHORA APARECIDA  
 AVENIDA ABDON JOSE BARRETO, 1223, CENTRO  
 CEP: 49.540-000  
 CNPJ: 13.101.308/0001-75

**RELATÓRIO RESUMIDO DA EXECUÇÃO ORÇAMENTÁRIA  
 DEMONSTRATIVO DA EXECUÇÃO DAS DESPESAS POR FUNÇÃO E SUBFUNÇÃO  
 ORÇAMENTO FISCAL E DA SEGURIDADE SOCIAL  
 1º BIMESTRE DE 2023**

RREO - Anexo 2 (LRF , Art 52, inciso II, alinea "c")

Em Reais

FUNÇÃO/SUBFUNÇÃO	DOTAÇÃO INICIAL	DOTAÇÃO ATUALIZADA (A)	DESPESA EMPENHADA			SALDO (C) = (A - B)	DESPESA LIQUIDADADA			SALDO (E) = (A - D)	INSCRITAS EM RESTOS A PAGAR NÃO PROCESSADOS (F)
			No Bimestre	Até o Bimestre (B)	% (B / Total B)		No Bimestre	Até o Bimestre (D)	% (D / Total D)		
HABITACAO URBANA	3.000,00	3.000,00	0,00	0,00	0,00	3.000,00	0,00	0,00	0,00	3.000,00	0,00
<b>SANEAMENTO</b>	<b>3.000,00</b>	<b>3.000,00</b>	<b>0,00</b>	<b>0,00</b>	<b>0,00</b>	<b>3.000,00</b>	<b>0,00</b>	<b>0,00</b>	<b>0,00</b>	<b>3.000,00</b>	<b>0,00</b>
SANEAMENTO BASICO URBANO	3.000,00	3.000,00	0,00	0,00	0,00	3.000,00	0,00	0,00	0,00	3.000,00	0,00
<b>GESTAO AMBIENTAL</b>	<b>91.000,00</b>	<b>91.000,00</b>	<b>0,00</b>	<b>0,00</b>	<b>0,00</b>	<b>91.000,00</b>	<b>0,00</b>	<b>0,00</b>	<b>0,00</b>	<b>91.000,00</b>	<b>0,00</b>
PRESERVACAO E CONSERVACAO AMBIENTAL	21.000,00	21.000,00	0,00	0,00	0,00	21.000,00	0,00	0,00	0,00	21.000,00	0,00
CONTROLE AMBIENTAL	70.000,00	70.000,00	0,00	0,00	0,00	70.000,00	0,00	0,00	0,00	70.000,00	0,00
<b>AGRICULTURA</b>	<b>661.100,00</b>	<b>1.090.500,00</b>	<b>952.339,82</b>	<b>952.339,82</b>	<b>3,30</b>	<b>138.160,18</b>	<b>66.667,47</b>	<b>66.667,47</b>	<b>1,26</b>	<b>1.023.832,53</b>	<b>0,00</b>
ADMINISTRAÇÃO GERAL	624.100,00	1.053.500,00	952.339,82	952.339,82	3,30	101.160,18	66.667,47	66.667,47	1,26	986.832,53	0,00
FORMACAO DE RECURSOS HUMANOS	4.000,00	4.000,00	0,00	0,00	0,00	4.000,00	0,00	0,00	0,00	4.000,00	0,00
RECURSOS HIDRICOS	2.000,00	2.000,00	0,00	0,00	0,00	2.000,00	0,00	0,00	0,00	2.000,00	0,00
ABASTECIMENTO	4.000,00	4.000,00	0,00	0,00	0,00	4.000,00	0,00	0,00	0,00	4.000,00	0,00
PROMOCAO DA PRODUCAO AGROPECUARIA	27.000,00	27.000,00	0,00	0,00	0,00	27.000,00	0,00	0,00	0,00	27.000,00	0,00
<b>COMERCIO E SERVICOS</b>	<b>1.000,00</b>	<b>1.000,00</b>	<b>0,00</b>	<b>0,00</b>	<b>0,00</b>	<b>1.000,00</b>	<b>0,00</b>	<b>0,00</b>	<b>0,00</b>	<b>1.000,00</b>	<b>0,00</b>
TURISMO	1.000,00	1.000,00	0,00	0,00	0,00	1.000,00	0,00	0,00	0,00	1.000,00	0,00
<b>ENERGIA</b>	<b>100.000,00</b>	<b>450.000,00</b>	<b>450.000,00</b>	<b>450.000,00</b>	<b>1,56</b>	<b>0,00</b>	<b>152.740,05</b>	<b>152.740,05</b>	<b>2,89</b>	<b>297.259,95</b>	<b>0,00</b>
ENERGIA ELETRICA	100.000,00	450.000,00	450.000,00	450.000,00	1,56	0,00	152.740,05	152.740,05	2,89	297.259,95	0,00
<b>TRANSPORTE</b>	<b>501.000,00</b>	<b>501.000,00</b>	<b>0,00</b>	<b>0,00</b>	<b>0,00</b>	<b>501.000,00</b>	<b>0,00</b>	<b>0,00</b>	<b>0,00</b>	<b>501.000,00</b>	<b>0,00</b>
TRANSPORTE RODOVIARIO	501.000,00	501.000,00	0,00	0,00	0,00	501.000,00	0,00	0,00	0,00	501.000,00	0,00
<b>DESPORTO E LAZER</b>	<b>92.500,00</b>	<b>49.000,00</b>	<b>0,00</b>	<b>0,00</b>	<b>0,00</b>	<b>49.000,00</b>	<b>0,00</b>	<b>0,00</b>	<b>0,00</b>	<b>49.000,00</b>	<b>0,00</b>
DESPORTO COMUNITARIO	73.000,00	29.500,00	0,00	0,00	0,00	29.500,00	0,00	0,00	0,00	29.500,00	0,00
LAZER	19.500,00	19.500,00	0,00	0,00	0,00	19.500,00	0,00	0,00	0,00	19.500,00	0,00
<b>ENCARGOS ESPECIAIS</b>	<b>2.001.000,00</b>	<b>1.781.000,00</b>	<b>1.589.000,00</b>	<b>1.589.000,00</b>	<b>5,50</b>	<b>192.000,00</b>	<b>246.777,01</b>	<b>246.777,01</b>	<b>4,67</b>	<b>1.534.222,99</b>	<b>0,00</b>



PREFEITURA MUN. DE NOSSA SENHORA APARECIDA  
 AVENIDA ABDON JOSE BARRETO, 1223, CENTRO  
 CEP: 49.540-000  
 CNPJ: 13.101.308/0001-75

RELATÓRIO RESUMIDO DA EXECUÇÃO ORÇAMENTÁRIA  
**DEMONSTRATIVO DA EXECUÇÃO DAS DESPESAS POR FUNÇÃO E SUBFUNÇÃO**  
 ORÇAMENTO FISCAL E DA SEGURIDADE SOCIAL  
**1º BIMESTRE DE 2023**

RREO - Anexo 2 (LRF , Art 52, inciso II, alinea "c")

Em Reais

FUNÇÃO/SUBFUNÇÃO	DOTAÇÃO INICIAL	DOTAÇÃO ATUALIZADA (A)	DESPESA EMPENHADA			SALDO (C) = (A - B)	DESPESA LIQUIDADADA			SALDO (E) = (A - D)	INSCRITAS EM RESTOS A PAGAR NÃO PROCESSADOS (F)
			No Bimestre	Até o Bimestre (B)	% (B / Total B)		No Bimestre	Até o Bimestre (D)	% (D / Total D)		
SERVICO DA DIVIDA INTERNA	2.001.000,00	1.781.000,00	1.589.000,00	1.589.000,00	5,50	192.000,00	246.777,01	246.777,01	4,67	1.534.222,99	0,00
RESERVA DE CONTINGENCIA	24.600,00	24.600,00	0,00	0,00	0,00	24.600,00	0,00	0,00	0,00	24.600,00	0,00
RESERVA DE CONTINGENCIA	24.600,00	24.600,00	0,00	0,00	0,00	24.600,00	0,00	0,00	0,00	24.600,00	0,00
<b>DESPESAS (INTRA-ORÇAMENTÁRIAS) (II)</b>	<b>500,00</b>	<b>500,00</b>	<b>0,00</b>	<b>0,00</b>	<b>0,00</b>	<b>500,00</b>	<b>0,00</b>	<b>0,00</b>	<b>0,00</b>	<b>500,00</b>	<b>0,00</b>
ADMINISTRACAO	500,00	500,00	0,00	0,00	0,00	500,00	0,00	0,00	0,00	500,00	0,00
ADMINISTRACAO FINANCEIRA	500,00	500,00	0,00	0,00	0,00	500,00	0,00	0,00	0,00	500,00	0,00
<b>TOTAL (III) = (I + II)</b>	<b>40.000.000,00</b>	<b>40.000.000,00</b>	<b>28.865.918,05</b>	<b>28.865.918,05</b>	<b>100,00</b>	<b>11.134.081,95</b>	<b>5.281.823,42</b>	<b>5.281.823,42</b>	<b>100,00</b>	<b>34.718.176,58</b>	<b>0,00</b>

*Jeane de Jesus Barreto*  
 JEANE DE JESUS BARRETO  
 PREFEITA MUNICIPAL

*Jose Leivaldo Oliveira*  
 JOSE LEIDIVALDO OLIVEIRA  
 SECRETARIO FINANÇAS

*Blanca Secundo Gois*  
 BLANCA SECUNDO GOIS  
 CONTADORA CRC/SE Nº 3833

*Gilson Lima Alves*  
 GILSON LIMA ALVES  
 SECRETARIO DE CONTROLE INTERNO





PREFEITURA MUN. DE NOSSA SENHORA APARECIDA  
 AVENIDA ABDON JOSE BARRETO, 1223, CENTRO  
 CEP: 49.540-000  
 CNPJ: 13.101.308/0001-75

RELATÓRIO RESUMIDO DA EXECUÇÃO ORÇAMENTÁRIA - CONSOLIDADO  
**DEMONSTRATIVO DA RECEITA CORRENTE LÍQUIDA**  
 ORÇAMENTO FISCAL E DA SEGURIDADE SOCIAL  
**1º BIMESTRE DE 2023**

RREO - Anexo 3 (LRF, Art. 53, inciso I)

Em Reais


ESPECIFICAÇÃO	MAR/2022	ABR/2022	MAI/2022	JUN/2022	JUL/2022	AGO/2022	SET/2022	OUT/2022	NOV/2022	DEZ/2022	JAN/2023	FEV/2023	TOTAL (ÚLTIMOS 12 MESES)	PREVISÃO ATUALIZADA 2023
<b>RECEITAS CORRENTES (I)</b>	<b>3.007.327,19</b>	<b>2.461.332,58</b>	<b>3.029.768,55</b>	<b>4.973.009,11</b>	<b>3.030.855,42</b>	<b>2.658.154,01</b>	<b>2.317.273,10</b>	<b>2.359.708,51</b>	<b>2.808.129,39</b>	<b>4.585.768,87</b>	<b>2.912.200,62</b>	<b>3.372.154,72</b>	<b>37.515.682,07</b>	<b>43.671.400,00</b>
Impostos, Taxas e Contribuições de Melhoria	85.270,02	60.863,05	78.980,54	97.938,09	50.428,53	98.079,94	51.676,47	70.950,58	46.834,23	1.032.369,24	169.192,35	150.761,77	1.993.344,81	1.042.000,00
IPTU	12.369,41	3.545,93	1.613,58	399,84	538,26	3.268,02	642,33	21.217,99	427,10	917,80	4.325,63	6.791,71	56.057,60	52.000,00
ISS	31.854,87	31.923,73	34.156,28	80.555,78	38.417,13	30.532,81	34.314,75	32.006,18	38.788,66	-121.681,55	22.874,65	32.490,54	286.233,83	500.000,00
ITBI	26.804,55	13.474,94	6.442,04	750,91	667,29	1.002,44	701,07	272,02	1.616,43	5.858,80	5.766,00	3.900,00	67.256,49	150.000,00
IRRF	4.809,92	3.089,72	4.138,20	223,95	223,95	223,95	223,95	223,95	223,95	1.141.706,91	123.957,81	101.631,14	1.380.677,40	190.000,00
Melhoria Outros Impostos, Taxas e Contribuições de Contribuições	9.431,27 0,00	8.828,73 0,00	32.630,44 0,00	16.007,61 0,00	10.581,90 0,00	63.052,72 0,00	15.794,37 0,00	17.230,44 0,00	5.778,09 0,00	5.567,28 237.322,29	12.268,26 20.270,41	5.948,38 22.472,74	203.119,49 280.065,44	150.000,00 100.000,00
Receita Patrimonial	43.169,21	45.718,27	41.711,02	49.416,99	68.374,44	76.738,71	65.755,42	55.999,80	49.492,44	50.865,90	54.086,03	47.960,52	649.288,75	130.000,00
Rendimentos de Aplicação Financeira	43.169,21	45.718,27	41.711,02	49.416,99	68.374,44	76.738,71	65.755,42	55.999,80	49.492,44	50.865,90	54.086,03	47.960,52	649.288,75	130.000,00
Outras Receitas Patrimoniais	0,00	0,00	0,00	0,00	0,00	0,00	0,00	0,00	0,00	0,00	0,00	0,00	0,00	0,00
Receita Agropecuária	0,00	0,00	0,00	0,00	0,00	0,00	0,00	0,00	0,00	0,00	0,00	0,00	0,00	0,00
Receita Industrial	0,00	0,00	0,00	0,00	0,00	0,00	0,00	0,00	0,00	0,00	0,00	0,00	0,00	0,00
Receita de Serviços	0,00	0,00	0,00	0,00	0,00	0,00	0,00	0,00	0,00	0,00	0,00	0,00	0,00	0,00
Transferências Correntes	2.875.969,30	2.353.786,06	2.910.815,23	4.825.654,03	2.912.052,45	2.483.335,36	2.199.841,21	2.232.758,13	2.711.802,72	3.262.655,04	2.668.651,83	3.150.959,69	34.588.281,05	42.379.000,00
Cota-Parte do FPM	919.728,85	1.090.204,37	1.212.743,57	1.134.753,03	1.527.306,19	1.109.670,59	1.021.990,51	972.389,39	1.222.116,46	1.898.923,93	1.240.519,70	1.642.698,57	14.993.045,16	21.000.000,00
Cota-Parte do ICMS	480.552,95	341.129,45	570.865,73	456.628,66	419.019,20	429.002,17	356.347,87	389.129,69	525.567,76	465.889,58	571.957,25	443.056,43	5.449.146,74	6.000.000,00
Cota-Parte do IPVA	67.808,52	62.474,18	28.703,34	24.575,08	34.623,30	48.720,04	53.940,88	45.223,34	34.997,35	29.196,37	46.881,97	51.299,93	528.444,30	500.000,00
Cota-Parte do ITR	133,42	68,80	128,84	210,66	37,65	10,40	646,13	3.032,64	796,85	791,93	54,40	79,23	5.990,95	5.000,00
Transferências da LC 87/1996	0,00	0,00	0,00	0,00	0,00	0,00	0,00	0,00	0,00	0,00	0,00	0,00	0,00	0,00
Transferências da LC 61/1989	147,62	130,59	90,84	107,40	107,40	95,46	109,78	131,26	83,53	116,35	256,94	208,10	1.585,27	2.000,00
Transferências do FUNDEB	556.362,79	566.848,79	644.669,84	700.115,58	523.711,82	582.731,50	475.858,45	512.073,86	644.167,18	700.774,94	601.060,57	750.195,24	7.258.570,56	9.603.000,00
Outras Transferências Correntes	851.235,15	292.929,88	453.613,07	2.509.263,62	407.246,89	313.105,20	290.947,59	310.777,95	284.073,59	166.961,94	207.921,00	263.422,19	6.351.498,07	5.269.000,00
Outras Receitas Correntes	2.918,66	965,20	-1.738,24	0,00	0,00	0,00	0,00	0,00	0,00	2.556,40	0,00	0,00	4.702,02	20.400,00
<b>DEDUÇÕES (II)</b>	<b>-293.674,18</b>	<b>-298.801,39</b>	<b>-362.506,37</b>	<b>-323.254,90</b>	<b>-287.208,38</b>	<b>-320.319,56</b>	<b>-265.935,37</b>	<b>-281.333,30</b>	<b>-349.992,54</b>	<b>-360.141,56</b>	<b>-371.286,07</b>	<b>-426.820,46</b>	<b>-3.941.274,08</b>	<b>-5.201.400,00</b>
Contrib. Servidor Plano de Previdência	0,00	0,00	0,00	0,00	0,00	0,00	0,00	0,00	0,00	0,00	0,00	0,00	0,00	0,00

ESPECIFICAÇÃO	MAR/2022	ABR/2022	MAI/2022	JUN/2022	JUL/2022	AGO/2022	SET/2022	OUT/2022	NOV/2022	DEZ/2022	JAN/2023	FEV/2023	TOTAL (ÚLTIMOS 12 MESES)	PREVISÃO ATUALIZADA 2023
Compensação Financeira entre Regimes	0,00	0,00	0,00	0,00	0,00	0,00	0,00	0,00	0,00	0,00	0,00	0,00	0,00	0,00
Rendimentos de Aplicações de Recursos Previdenciários	0,00	0,00	0,00	0,00	0,00	0,00	0,00	0,00	0,00	0,00	0,00	0,00	0,00	0,00
Deduções para o FUNDEB	-293.674,18	-298.801,39	-362.506,37	-323.254,90	-287.208,38	-320.319,56	-265.935,37	-281.333,30	-349.992,54	-360.141,56	-371.286,07	-426.820,46	-3.941.274,08	-5.201.400,00
<b>RECEITA CORRENTE LÍQUIDA (III) = (I - II)</b>	<b>2.713.653,01</b>	<b>2.162.531,19</b>	<b>2.667.262,18</b>	<b>4.649.754,21</b>	<b>2.743.647,04</b>	<b>2.337.834,45</b>	<b>2.051.337,73</b>	<b>2.078.375,21</b>	<b>2.458.136,85</b>	<b>4.225.627,31</b>	<b>2.540.914,55</b>	<b>2.945.334,26</b>	<b>33.574.407,99</b>	<b>38.470.000,00</b>
( - ) Transferências obrigatórias da União relativas às emendas individuais (art. 166-A, § 1º, da CF) (IV)	0,00	0,00	0,00	0,00	0,00	0,00	0,00	0,00	0,00	0,00	0,00	0,00	0,00	0,00
<b>RECEITA CORRENTE LÍQUIDA AJUSTADA PARA PARA CÁLCULO DOS LIMITES DE ENDIVIDAMENTO (V) = (III - IV)</b>	<b>2.713.653,01</b>	<b>2.162.531,19</b>	<b>2.667.262,18</b>	<b>4.649.754,21</b>	<b>2.743.647,04</b>	<b>2.337.834,45</b>	<b>2.051.337,73</b>	<b>2.078.375,21</b>	<b>2.458.136,85</b>	<b>4.225.627,31</b>	<b>2.540.914,55</b>	<b>2.945.334,26</b>	<b>33.574.407,99</b>	<b>38.470.000,00</b>
( - ) Transferências obrigatórias da União relativas às emendas de bancada (art. 166, § 16, da CF) (VI)	0,00	0,00	0,00	0,00	0,00	0,00	0,00	0,00	0,00	0,00	0,00	0,00	0,00	0,00
<b>RECEITA CORRENTE LÍQUIDA AJUSTADA PARA CÁLCULO DOS LIMITES DA DESPESA COM PESSOAL (VII) = (V - VI)</b>	<b>2.713.653,01</b>	<b>2.162.531,19</b>	<b>2.667.262,18</b>	<b>4.649.754,21</b>	<b>2.743.647,04</b>	<b>2.337.834,45</b>	<b>2.051.337,73</b>	<b>2.078.375,21</b>	<b>2.458.136,85</b>	<b>4.225.627,31</b>	<b>2.540.914,55</b>	<b>2.945.334,26</b>	<b>33.574.407,99</b>	<b>38.470.000,00</b>

Manual de Demonstrativos Fiscais - 12ª edição – pág. 219.

  
JEANE DE JESUS BARRETO  
PREFEITA MUNICIPAL

  
JOSE LEIVALDO OLIVEIRA  
SECRETÁRIO FINANÇAS

  
BIANCA SECUNDO GOIS  
CONTADORA CRC SE Nº 5855

  
GILSON LIMA ALVES  
SECRETÁRIO DE CONTROLE INTERNO

PREFEITURA MUNICIPAL DE NOSSA SENHORA APARECIDA  
RELATÓRIO RESUMIDO DA EXECUÇÃO ORÇAMENTÁRIA  
**DEMONSTRATIVO DAS RECEITAS E DESPESAS PREVIDENCIÁRIAS**  
ORÇAMENTO FISCAL E DA SEGURIDADE SOCIAL  
PERÍODO DE REFERÊNCIA: JANEIRO A FEVEREIRO DE 2023

RREO - Anexo 4 (LRF, Art. 53, inciso II)

Em Reais

<b>REGIME PRÓPRIO DE PREVIDÊNCIA DOS SERVIDORES - RPPS</b>					
<b>FUNDO EM CAPITALIZAÇÃO (PLANO PREVIDENCIÁRIO)</b>					
RECEITAS PREVIDENCIÁRIAS - RPPS (FUNDO EM CAPITALIZAÇÃO)	PREVISÃO ATUALIZADA (a)	RECEITAS REALIZADAS Até o Bimestre (b)			
<b>RECEITAS CORRENTES (I)</b>	<b>0,00</b>				
<b>Receita de Contribuições dos Segurados</b>	<b>0,00</b>				
Ativo	0,00				
Inativo	0,00				
Pensionista	0,00				
<b>Receita de Contribuições Patronais</b>	<b>0,00</b>				
Ativo	0,00				
Inativo	0,00				
Pensionista	0,00				
<b>Receita Patrimonial</b>	<b>0,00</b>				
Receitas Imobiliárias	0,00				
Receitas de Valores Mobiliários	0,00				
Outras Receitas Patrimoniais	0,00				
<b>Receita de Serviços</b>	<b>0,00</b>				
<b>Outras Receitas Correntes</b>	<b>0,00</b>				
<b>Compensação Financeira entre os regimes</b>	<b>0,00</b>				
Receita de Aportes Periódicos para Amortização de Déficit Atualizado com RPPS (I)	0,00				
Demais Receitas Correntes	0,00				
<b>RECEITAS DE CAPITAL (III)</b>	<b>0,00</b>				
Alienação de Bens, Direitos e Ativos	0,00				
Amortização de Empréstimos	0,00				
Outras Receitas de Capital	0,00				
<b>TOTAL DAS RECEITAS DO FUNDO EM CAPITALIZAÇÃO - (IV) = (I + III - II)</b>	<b>0,00</b>				
DESPESAS PREVIDENCIÁRIAS - RPPS (FUNDO EM CAPITALIZAÇÃO)	DOTAÇÃO ATUALIZADA (c)	DESPESAS EMPENHADAS Até o Bimestre (d)	DESPESAS LIQUIDADAS Até o Bimestre (e)	DESPESAS PAGAS Até o Bimestre (f)	INSCRITAS EM RESTOS A PAGAR NÃO PROCESSADOS No Exercício (g)
<b>Benefícios</b>	<b>0,00</b>	<b>0,00</b>	<b>0,00</b>	<b>0,00</b>	<b>0,00</b>
Aposentadorias	0,00	0,00	0,00	0,00	0,00
Pensões por Morte	0,00	0,00	0,00	0,00	0,00
<b>Outras Despesas Previdenciárias</b>	<b>0,00</b>	<b>0,00</b>	<b>0,00</b>	<b>0,00</b>	<b>0,00</b>
Compensação Financeira entre os regimes	0,00	0,00	0,00	0,00	0,00
Demais Despesas Previdenciárias	0,00	0,00	0,00	0,00	0,00
<b>TOTAL DAS DESPESAS DO FUNDO EM CAPITALIZAÇÃO (V)</b>	<b>0,00</b>	<b>0,00</b>	<b>0,00</b>	<b>0,00</b>	<b>0,00</b>
<b>RESULTADO PREVIDENCIÁRIO - FUNDO EM CAPITALIZAÇÃO (VI) = (IV - V)<sup>2</sup></b>	<b>0,00</b>				
<b>RECURSOS RPPS ARRECADADOS EM EXERCÍCIOS ANTERIORES</b>	<b>PREVISÃO ORÇAMENTÁRIA</b>				
VALOR	0,00				

SEM MOVIMENTO

<b>RESERVA ORÇAMENTÁRIA DO RPPS</b>	<b>PREVISÃO ORÇAMENTÁRIA</b>
VALOR	0,00

<b>APORTES DE RECURSOS PARA O FUNDO EM CAPITALIZAÇÃO DO RPPS</b>	<b>APORTES REALIZADOS</b>
Plano de Amortização - Contribuição Patronal Suplementar	0,00
Plano de Amortização - Aporte Periódico de Valores Predefinidos	0,00
Outros Aportes para o RPPS	0,00
Recursos para Cobertura de Déficit Financeiro	0,00

<b>BENS E DIREITOS DO RPPS (FUNDO EM CAPITALIZAÇÃO)</b>	<b>SALDO ATUAL</b>
Caixa e Equivalentes de Caixa	0,00
Investimentos e Aplicações	0,00
Outros Bens e Direitos	0,00

**FUNDO EM REPARTIÇÃO (PLANO FINANCEIRO)**

RECEITAS PREVIDENCIÁRIAS - RPPS (FUNDO EM REPARTIÇÃO)	PREVISÃO ATUALIZADA	RECEITAS REALIZADAS
	(a)	Até o Bimestre (b)
<b>RECEITAS CORRENTES (VII)</b>	<b>0,00</b>	<b>0,00</b>
<b>Receita de Contribuições dos Segurados</b>	<b>0,00</b>	<b>0,00</b>
Ativo	0,00	0,00
Inativo	0,00	0,00
Pensionista	0,00	0,00
<b>Receita de Contribuições Patronais</b>	<b>0,00</b>	<b>0,00</b>
<b>Ativo</b>	<b>0,00</b>	<b>0,00</b>
<b>Inativo</b>	<b>0,00</b>	<b>0,00</b>
<b>Pensionista</b>	<b>0,00</b>	<b>0,00</b>
<b>Receita Patrimonial</b>	<b>0,00</b>	<b>0,00</b>
Receitas Imobiliárias	0,00	0,00
Receitas de Valores Mobiliários	0,00	0,00
Outras Receitas Patrimoniais	0,00	0,00
<b>Receita de Serviços</b>	<b>0,00</b>	<b>0,00</b>
<b>Outras Receitas Correntes</b>	<b>0,00</b>	<b>0,00</b>
Compensação Financeira entre os regimes	0,00	0,00
Demais Receitas Correntes	0,00	0,00
<b>RECEITAS DE CAPITAL (VIII)</b>	<b>0,00</b>	<b>0,00</b>
Alienação de Bens, Direitos e Ativos	0,00	0,00
Amortização de Empréstimos	0,00	0,00
Outras Receitas de Capital	0,00	0,00
<b>TOTAL DAS RECEITAS DO FUNDO EM REPARTIÇÃO (IX) = (VII + VIII)</b>	<b>0,00</b>	<b>0,00</b>

**SEM MOVIMENTO**

DESpesas Previdenciárias - RPPS (FUNDO EM REPARTIÇÃO)	DOTAÇÃO ATUALIZADA	DESPESAS EMPENHADAS	DESPESAS LIQUIDADAS	DESPESAS PAGAS	INSCRITAS EM RESTOS A PAGAR NÃO PROCESSADOS
	(c)	Até o Bimestre (d)	Até o Bimestre (e)	Até o Bimestre (f)	No Exercício (g)
<b>Benefícios</b>	<b>0,00</b>	<b>0,00</b>	<b>0,00</b>	<b>0,00</b>	<b>0,00</b>
Aposentadorias	0,00	0,00	0,00	0,00	0,00
Pensões por Morte	0,00	0,00	0,00	0,00	0,00
<b>Outras Despesas Previdenciárias</b>	<b>0,00</b>	<b>0,00</b>	<b>0,00</b>	<b>0,00</b>	<b>0,00</b>
Compensação Financeira entre os regimes	0,00	0,00	0,00	0,00	0,00
Demais Despesas Previdenciárias	0,00	0,00	0,00	0,00	0,00
<b>TOTAL DAS DESPESAS DO FUNDO EM REPARTIÇÃO (X)</b>	<b>0,00</b>	<b>0,00</b>	<b>0,00</b>	<b>0,00</b>	<b>0,00</b>

<b>RESULTADO PREVIDENCIÁRIO - FUNDO EM REPARTIÇÃO (XI) = (IX - X)<sup>2</sup></b>	<b>0,00</b>
---	-------------

<b>APORTES DE RECURSOS PARA O FUNDO EM REPARTIÇÃO DO RPPS</b>	<b>APORTES REALIZADOS</b>
Recursos para Cobertura de Insuficiências Financeiras	0,00
Recursos para Formação de Reserva	0,00

<b>BENS E DIREITOS DO RPPS (FUNDO EM REPARTIÇÃO)</b>	<b>SALDO ATUAL</b>
Caixa e Equivalentes de Caixa	0,00
Investimentos e Aplicações	0,00
Outros Bens e Direitos	0,00

**ADMINISTRAÇÃO DO REGIME PRÓPRIO DE PREVIDÊNCIA DOS SERVIDORES - RPPS**

<b>RECEITAS DA ADMINISTRAÇÃO - RPPS</b>	<b>PREVISÃO ATUALIZADA (a)</b>	<b>RECEITAS REALIZADAS Até o Bimestre (b)</b>
Receitas Correntes	0,00	0,00
<b>TOTAL DAS RECEITAS DA ADMINISTRAÇÃO RPPS (XII)</b>	<b>0,00</b>	<b>0,00</b>

<b>DESPESAS DA ADMINISTRAÇÃO - RPPS</b>	<b>DOTAÇÃO ATUALIZADA (c)</b>	<b>DESPESAS EMPENHADAS Até o Bimestre (d)</b>	<b>DESPESAS LIQUIDADAS Até o Bimestre (e)</b>	<b>DESPESAS PAGAS Até o Bimestre (f)</b>	<b>INSCRITAS EM RESTOS A PAGAR NÃO PROCESSADOS No Exercício (g)</b>
<b>Despesas Correntes (XIII)</b>	<b>0,00</b>	<b>0,00</b>	<b>0,00</b>	<b>0,00</b>	<b>0,00</b>
Pessoal e Encargos Sociais	0,00	0,00	0,00	0,00	0,00
Demais Despesas Correntes	0,00	0,00	0,00	0,00	0,00
<b>Despesas de Capital (XIV)</b>	<b>0,00</b>	<b>0,00</b>	<b>0,00</b>	<b>0,00</b>	<b>0,00</b>
<b>TOTAL DAS DESPESAS DA ADMINISTRAÇÃO RPPS (XV) = (XIII + XIV)</b>	<b>0,00</b>	<b>0,00</b>	<b>0,00</b>	<b>0,00</b>	<b>0,00</b>

**SEM MOVIMENTO**

<b>RESULTADO DA ADMINISTRAÇÃO RPPS (XVI) = (XII - XV)<sup>2</sup></b>	<b>0,00</b>
---	-------------

<b>BENS E DIREITOS - ADMINISTRAÇÃO DO RPPS</b>	<b>SALDO ATUAL</b>
Caixa e Equivalentes de Caixa	0,00
Investimentos e Aplicações	0,00
Outros Bens e Direitos	0,00

**BENEFÍCIOS PREVIDENCIÁRIOS MANTIDOS PELO TESOURO**

<b>RECEITAS PREVIDENCIÁRIAS (BENEFÍCIOS MANTIDOS PELO TESOURO)</b>	<b>PREVISÃO ATUALIZADA (a)</b>	<b>RECEITAS REALIZADAS Até o Bimestre (b)</b>
Contribuições dos Servidores	0,00	0,00
Demais Receitas Previdenciárias	0,00	0,00
<b>TOTAL DAS RECEITAS (BENEFÍCIOS MANTIDOS PELO TESOURO) (XVII)</b>	<b>0,00</b>	<b>0,00</b>

DESPESAS PREVIDENCIÁRIAS (BENEFÍCIOS MANTIDOS PELO TESOIRO)	DOTAÇÃO ATUALIZADA	DESPESAS EMPENHADAS Até o Bimestre	DESPESAS LIQUIDADAS Até o Bimestre	DESPESAS PAGAS Até o Bimestre	INSCRITAS EM RESTOS A PAGAR NÃO PROCESSADOS No Exercício
	(e)	(d)	(e)	(f)	(g)
Aposentadorias	0,00	0,00	0,00	0,00	0,00
Pensões	0,00	0,00	0,00	0,00	0,00
Outras Despesas Previdenciárias	0,00	0,00	0,00	0,00	0,00
<b>TOTAL DAS DESPESAS (BENEFÍCIOS MANTIDOS PELO TESOIRO) (XVIII)</b>	<b>0,00</b>	<b>0,00</b>	<b>0,00</b>	<b>0,00</b>	<b>0,00</b>
<b>RESULTADO DOS BENEFÍCIOS MANTIDOS PELO TESOIRO (XIX) = (XVII - XVIII)<sup>2</sup></b>					<b>0,00</b>

SEM MOVIMENTO

FONTE: Sistema <sistema>, Unidade Responsável: <Unidade Responsável>. Emissão: <dd/mm/aaaa>, às <hh:mm:ss>. Assinado Digitalmente no dia <dd/mm/aaaa>, às <hh:mm:ss>.


NOTA:

1 Como a Portaria MPS 746/2011 determina que os recursos provenientes desses aportes devem permanecer aplicados, no mínimo, por 5 (cinco) anos, essa receita não deverá compor o total das receitas previdenciárias do período de apuração

2 O resultado previdenciário será apresentado por meio da diferença entre previsão da receita e a dotação da despesa e entre a receita realizada e a despesa liquidada (do 1º ao 5º bimestre) e a despesa empenhada (no 6º bimestre).

  
JEANE DE JESUS BARRETO  
PREFEITA MUNICIPAL

  
JOSE LEIDIVALDO OLIVEIRA  
SECRETARIO FINANÇAS

  
BIANCA SECUNDO GOIS  
CONTADORA CRC/SE Nº 5855

  
GILSON LIMA ALVES  
SECRETARIO DE CONTROLE INTERNO

PREFEITURA MUNICIPAL DE NOSSA SENHORA APARECIDA  
RELATÓRIO RESUMIDO DA EXECUÇÃO ORÇAMENTÁRIA  
**DEMONSTRATIVO DO RESULTADO PRIMÁRIO E NOMINAL**  
ORÇAMENTOS FISCAL E DA SEGURIDADE SOCIAL  
PERÍODO DE REFERÊNCIA: JANEIRO A FEVEREIRO DE 2023

RREO - ANEXO 6 (LRF, art 53, inciso III)

Em reais

<b>ACIMA DA LINHA</b>		
RECEITAS PRIMÁRIAS	PREVISÃO ATUALIZADA	RECEITAS REALIZADAS
		Até o Bimestre (a)
<b>RECEITAS CORRENTES ( EXCETO FONTES RPPS) (I)</b>	<b>38.470.000,00</b>	<b>5.486.249,01</b>
<b>Impostos, Taxas e Contribuições de Melhoria</b>	<b>1.042.000,00</b>	<b>319.954,12</b>
IPTU	52.000,00	11.117,34
ISS	500.000,00	55.365,19
ITBI	150.000,00	9.666,00
IRRF	190.000,00	225.588,95
Outros Impostos, Taxas e Contribuições de Melhoria	150.000,00	18.216,64
<b>Contribuições</b>	<b>100.000,00</b>	<b>42.743,15</b>
<b>Receita Patrimonial</b>	<b>130.000,00</b>	<b>102.046,55</b>
Outras Receita Patrimonial	0,00	0,00
Aplicações Financeiras (II)	130.000,00	102.046,55
<b>Transferências Correntes</b>	<b>37.177.600,00</b>	<b>5.021.505,19</b>
Cota-Parte do FPM	17.100.000,00	2.306.574,65
Cota-Parte do ICMS	4.800.000,00	813.306,81
Cota-Parte do IPVA	400.000,00	78.545,55
Cota-Parte ITR	4.000,00	106,94
Transferência da LC 61/89	1.600,00	372,04
Transferência do FUNDEB	9.500.000,00	1.343.591,76
Outras Transferências Correntes	5.372.000,00	479.007,44
<b>Demais Receitas Correntes</b>	<b>20.400,00</b>	<b>0,00</b>
Outras Receitas Financeiras (III)	0,00	0,00
Receitas Correntes Restantes	20.400,00	0,00
<b>RECEITAS PRIMÁRIAS CORRENTES (EXCETO FONTES RPPS) (IV) = [I - (II + III)]</b>	<b>38.340.000,00</b>	<b>5.384.202,46</b>
<b>RECEITAS PRIMÁRIAS CORRENTES (COM FONTES RPPS) (V)</b>	<b>0,00</b>	<b>0,00</b>
<b>RECEITAS NÃO PRIMÁRIAS CORRENTES (COM FONTES RPPS) (VI)</b>	<b>130.000,00</b>	<b>102.046,55</b>
<b>RECEITAS DE CAPITAL (EXCETO FONTES RPPS) (VII)</b>	<b>1.530.000,00</b>	<b>0,00</b>
<b>Operações de Crédito (VIII)</b>	<b>0,00</b>	<b>0,00</b>
<b>Amortização de Empréstimos (IX)</b>	<b>0,00</b>	<b>0,00</b>
<b>Alienação de Bens</b>	<b>0,00</b>	<b>0,00</b>
Receitas de Alienação de Investimentos Temporários (X)	0,00	0,00
Receita de Alienação de Investimentos Permanentes (XI)	0,00	0,00
Outras Alienações de Bens	0,00	0,00
<b>Transferências de Capital</b>	<b>1.530.000,00</b>	<b>0,00</b>
Convênios	0,00	0,00
Outras Transferências de Capital	1.530.000,00	0,00
<b>Outras Receitas de Capital</b>	<b>0,00</b>	<b>0,00</b>
Outras Receitas de Capital Não Primárias (XII)	0,00	0,00
Outras Receitas de Capital Primária	0,00	0,00
<b>RECEITAS PRIMÁRIAS DE CAPITAL (EXCETO FONTES RPPS) (XIII) = [VII - (VIII + IX + X + XI + XII)]</b>	<b>1.530.000,00</b>	<b>0,00</b>
<b>RECEITAS PRIMÁRIAS DE CAPITAL (COM FONTES RPPS) (XIV)</b>	<b>0,00</b>	<b>0,00</b>
<b>RECEITAS NÃO PRIMÁRIAS DE CAPITAL (COM FONTES RPPS) (XV)</b>	<b>0,00</b>	<b>0,00</b>
<b>RECEITA PRIMÁRIA TOTAL (XVI) = (IV + V + XIII + XIV)</b>	<b>39.870.000,00</b>	<b>5.384.202,46</b>

DESPESAS PRIMÁRIAS	DOTAÇÃO ATUALIZADA	ATÉ O BIMESTRE					
		DESPESAS EMPENHADAS	DESPESAS LIQUIDADAS	DESPESAS PAGAS (a)	RESTOS A PAGAR PROCESSADOS PAGOS (b)	RESTOS A PAGAR NÃO PROCESSADOS	
						LIQUIDADOS	PAGOS (c)
<b>DESPESAS CORRENTES (EXCETO FONTES RPPS) (XVIII)</b>	<b>35.251.556,00</b>	<b>26.424.442,63</b>	<b>4.620.992,99</b>	<b>4.442.595,01</b>	<b>237.379,81</b>	<b>50.593,00</b>	<b>42.697,00</b>
Pessoal e Encargos Sociais	20.492.035,91	16.371.234,24	3.004.975,94	3.004.975,94	0,00	0,00	0,00
Juros e Encargos da Dívida (XIX)	1.000,00	0,00	0,00	0,00	0,00	0,00	0,00
Outras Despesas Correntes	14.758.520,09	10.053.208,39	1.616.017,05	1.437.619,07	237.379,81	50.593,00	42.697,00
<b>DESPESAS PRIMÁRIAS CORRENTES (EXCETO FONTES RPPS) (XX) = (XVIII - XIX)</b>	<b>35.250.556,00</b>	<b>26.424.442,63</b>	<b>4.620.992,99</b>	<b>4.442.595,01</b>	<b>237.379,81</b>	<b>50.593,00</b>	<b>42.697,00</b>
<b>DESPESAS PRIMÁRIAS CORRENTES (COM FONTES RPPS) (XXI)</b>	<b>0,00</b>	<b>0,00</b>	<b>0,00</b>	<b>0,00</b>	<b>0,00</b>	<b>0,00</b>	<b>0,00</b>
<b>DESPESAS NÃO PRIMÁRIAS CORRENTES (COM FONTES RPPS) (XXII)</b>	<b>1.000,00</b>	<b>0,00</b>	<b>0,00</b>	<b>0,00</b>	<b>0,00</b>	<b>0,00</b>	<b>0,00</b>
<b>DESPESAS DE CAPITAL (EXCETO FONTES RPPS) (XXIII)</b>	<b>4.723.844,00</b>	<b>2.441.475,42</b>	<b>660.830,43</b>	<b>319.310,43</b>	<b>0,00</b>	<b>432.806,05</b>	<b>432.806,05</b>
Investimentos	2.938.844,00	852.475,42	414.053,42	72.533,42	0,00	432.092,13	432.092,13
Inversões Financeiras	1.000,00	0,00	0,00	0,00	0,00	0,00	0,00
Concessão de Empréstimos e Financiamentos (XXIV)	0,00	0,00	0,00	0,00	0,00	0,00	0,00
Aquisição de Título de Capital já Integralizado (XXV)	0,00	0,00	0,00	0,00	0,00	0,00	0,00
Aquisição de Título de Crédito (XXVI)	0,00	0,00	0,00	0,00	0,00	0,00	0,00
Demais Inversões Financeiras	1.000,00	0,00	0,00	0,00	0,00	0,00	0,00
Amortização da Dívida (XXVII)	1.784.000,00	1.589.000,00	246.777,01	246.777,01	0,00	713,92	713,92
<b>DESPESAS PRIMÁRIAS DE CAPITAL (EXCETO FONTES RPPS) (XXVIII) = [XXIII - (XXIV + XXV + XXVI + XXVII)]</b>	<b>2.939.844,00</b>	<b>852.475,42</b>	<b>414.053,42</b>	<b>72.533,42</b>	<b>0,00</b>	<b>432.092,13</b>	<b>432.092,13</b>
<b>RESERVA DE CONTINGÊNCIA (XXIX)</b>	<b>0,00</b>						
<b>DESPESAS PRIMÁRIAS DE CAPITAL (COM FONTES RPPS) (XXX)</b>	<b>0,00</b>	<b>0,00</b>	<b>0,00</b>	<b>0,00</b>	<b>0,00</b>	<b>0,00</b>	<b>0,00</b>
<b>DESPESAS NÃO PRIMÁRIAS DE CAPITAL (COM FONTES RPPS) (XXXI)</b>	<b>1.784.000,00</b>	<b>1.589.000,00</b>	<b>246.777,01</b>	<b>246.777,01</b>	<b>0,00</b>	<b>713,92</b>	<b>713,92</b>
<b>DESPESA PRIMÁRIA TOTAL (XXXII) = (XX + XXI + XXVIII + XXIX + XXX)</b>	<b>38.190.400,00</b>	<b>27.276.918,05</b>	<b>5.035.046,41</b>	<b>4.515.128,43</b>	<b>237.379,81</b>	<b>482.685,13</b>	<b>474.789,13</b>
<b>DESPESA PRIMÁRIA TOTAL (EXCETO FONTES RPPS) (XXXIII) = (XX + XXVIII + XXIX)</b>	<b>38.190.400,00</b>	<b>27.276.918,05</b>	<b>5.035.046,41</b>	<b>4.515.128,43</b>	<b>237.379,81</b>	<b>482.685,13</b>	<b>474.789,13</b>

<b>RESULTADO PRIMÁRIO (COM RPPS) - Acima da Linha (XXXIV) = [XVIa - (XXXIIa + XXXIIb + XXXIIc)]</b>	<b>156.905,09</b>
<b>RESULTADO PRIMÁRIO (SEM RPPS) - Acima da Linha (XXXV) = [XVIIa - (XXXIIIa + XXXIIIb + XXXIIIc)]</b>	<b>156.905,09</b>

META FISCAL PARA O RESULTADO PRIMARIO	VALOR CORRENTE
Meta fixada no Anexo de Metas Fiscais da LDO para o exercício de referência	<b>0,00</b>

JUROS NOMINAIS	VALOR INCORRIDO
Juros, Encargos e Variações Monetárias Ativos (Exceto RPPS) (XXXVI)	102.046,55
Juros, Encargos e Variações Monetárias Passivos (Exceto RPPS) (XXXVII)	

<b>RESULTADO NOMINAL (SEM RPPS) - Acima da Linha (XXXVIII) = XXXV + (XXXVI - XXXVII)</b>	<b>258.951,64</b>
--	-------------------

ABAIXO DA LINHA		
CÁLCULO DO RESULTADO NOMINAL	SALDO	
	Em 31/Dez/<Exercício Anterior> (a)	Até o <Bimestre> (b)
<b>DÍVIDA CONSOLIDADA (XXXIX)</b>	<b>20.450.224,37</b>	<b>20.204.161,28</b>
<b>DEDUÇÕES (XL)</b>	<b>3.830.981,48</b>	<b>3.867.422,78</b>
Disponibilidade de Caixa	3.830.981,48	3.867.422,78
Disponibilidade de Caixa Bruta	6.439.467,33	6.800.579,46
(-) Restos a Pagar Processados (XLI)	388.447,40	348.447,40
(-) Depósitos Restituíveis e Valores Vinculados	2.220.038,45	2.584.709,28
Demais Haveres Financeiros	0,00	0,00
<b>DÍVIDA CONSOLIDADA LÍQUIDA (XLII) = (XXXIX - XL)</b>	<b>16.619.242,89</b>	<b>16.336.738,50</b>
<b>RESULTADO NOMINAL (SEM RPPS) - Abaixo da Linha (XLIII) = (XLIIa - XLIIb)</b>	<b>282.504,39</b>	

META FISCAL PARA O RESULTADO NOMINAL	VALOR CORRENTE
Meta fixada no Anexo de Metas Fiscais da LDO para o exercício de referência	<b>0,00</b>



AJUSTE METODOLÓGICO	Até o <Bimestre>
VARIAÇÃO DO SALDO DE RPP (XLIV) = (XL1a - XL1b)	40.000,00
RECEITA DE ALIENAÇÃO DE INVESTIMENTOS PERMANENTES (XLV) = (XI)	0,00
VARIAÇÃO CAMBIAL (XLVI)	0,00
VARIAÇÃO DO SALDO DE PRECATÓRIOS INTEGRANTES DA DC (XLVII)	0,00
VARIAÇÃO DO SALDO DAS DEMAIS OBRIGAÇÕES INTEGRANTES DA DC (XLVIII)	0,00
OUTROS AJUSTES (XLIX)	0,00
<b>RESULTADO NOMINAL (SEM RPPS) AJUSTADO - Abaixo da Linha (L) = [XLIII + (XLIV - XLV + XLVI + XLVII + XLVIII) +/- (XLIX)]</b>	<b>322.504,39</b>


<b>RESULTADO PRIMÁRIO (SEM RPPS) - Abaixo da Linha (LI) = (L) - (XXXVI - XXXVII)</b>	<b>220.457,84</b>
--	-------------------

INFORMAÇÕES ADICIONAIS	PREVISÃO ORÇAMENTÁRIA
<b>SALDO DE EXERCÍCIOS ANTERIORES</b>	<b>0,00</b>
Recursos Arrecadados em Exercícios Anteriores - RPPS	0,00
Superávit Financeiro Utilizado para Abertura e Reabertura de Créditos Adicionais	0,00
<b>RESERVA ORÇAMENTÁRIA DO RPPS</b>	<b>0,00</b>

FONTE: Sistema: <Agape>, Unidade Responsável: <PREFEITURA MUN. DE NOSSA SENHORA APARECIDA>, Emissão: <16/03/2023>.

  
 JEANE DE JESUS BARRETO  
 PREFEITA MUNICIPAL

  
 JOSE LEIDIVALDO OLIVEIRA  
 SECRETARIO FINANÇAS

  
 BIANCA SECUNDO GOIS  
 CONTADORA CRC/SE Nº 5855

  
 GILSON LIMA ALVES  
 SECRETARIO DE CONTROLE INTERNO

PREFEITURA MUNICIPAL DE NOSSA SENHORA APARECIDA  
RELATÓRIO RESUMIDO DA EXECUÇÃO ORÇAMENTÁRIA  
**DEMONSTRATIVO DOS RESTOS A PAGAR POR PODER E ÓRGÃO**  
ORÇAMENTOS FISCAL E DA SEGURIDADE SOCIAL  
PERÍODO DE REFERÊNCIA: JANEIRO A FEVEREIRO DE 2023


RREO - ANEXO 7 (LRF, art. 53, inciso V)

Em Reais


PODER/ÓRGÃO	RESTOS A PAGAR PROCESSADOS E NÃO PROCESSADOS LIQUIDADOS EM EXERCÍCIOS ANTERIORES					RESTOS A PAGAR NÃO PROCESSADOS						Saldo Total l = ( e + k )
	Inscritos		Pagos ©	Cancelados (d)	Saldo a pagar e=(a+b)-(c+d)	Inscritos		Liquidados (h)	Pagos (i)	Cancelados (j)	Saldo k=(f+g)-(i+j)	
	Em Exercícios Anteriores (a)	Em 31 de dezembro de <Exercício Anterior> (b)				Em Exercícios Anteriores (f)	Em 31 de dezembro de <Exercício Anterior> (g)					
RESTOS A PAGAR (EXCETO INTRA-ORÇAMENTÁRIOS) (I)	<b>42.630,68</b>	<b>305.816,72</b>	<b>255.099,66</b>	-	<b>93.347,74</b>	<b>247.298,40</b>	<b>775.764,42</b>	<b>454.874,60</b>	<b>454.874,60</b>	-	<b>568.188,22</b>	<b>661.535,96</b>
PODER EXECUTIVO	42.630,68	305.816,72	255.099,66		93.347,74	247.298,40	775.764,42	454.874,60	454.874,60		568.188,22	<b>661.535,96</b>
PODER LEGISLATIVO					-						-	-
RESTOS A PAGAR (INTRA-ORÇAMENTÁRIOS) (II)					-						-	-
<b>TOTAL (III) = (I + II)</b>	<b>42.630,68</b>	<b>305.816,72</b>	<b>255.099,66</b>	-	<b>93.347,74</b>	<b>247.298,40</b>	<b>775.764,42</b>	<b>454.874,60</b>	<b>454.874,60</b>	-	<b>568.188,22</b>	<b>661.535,96</b>

FONTE: Sistema: <Ágape>, Unidade Responsável: <PREFEITURA MUN. DE NOSSA SENHORA APARECIDA>, Emissão: <16/03/2023>.

  
JEANE DE JESUS BARRETO  
PREFEITA MUNICIPAL

  
JOSE LEIVALDO OLIVEIRA  
SECRETARIO FINANÇAS

  
GILSON LIMA ALVES  
SECRETARIO DE CONTROLE INTERNO

  
BIANCA SECUNDO GOIS  
CONTADORA CRC/SE Nº 5855

PREFEITURA MUNICIPAL DE NOSSA SENHORA APARECIDA  
RELATÓRIO RESUMIDO DA EXECUÇÃO ORÇAMENTÁRIA  
**DEMONSTRATIVO DAS RECEITAS E DESPESAS COM MANUTENÇÃO E DESENVOLVIMENTO DO ENSINO - MDE**  
ORÇAMENTOS FISCAL E DA SEGURIDADE SOCIAL  
PERÍODO DE REFERÊNCIA: JANEIRO A FEVEREIRO DE 2023

RREO - ANEXO 8 (LDB, art. 72)

RS 1,00

<b>RECEITA RESULTANTE DE IMPOSTOS (Arts. 212 E 212-A da Constituição Federal)</b>		
RECEITA RESULTANTE DE IMPOSTOS	PREVISÃO ATUALIZADA (a)	RECEITAS REALIZADAS Até o Bimestre (b)
<b>1- RECEITA DE IMPOSTOS</b>	<b>892.000,00</b>	<b>301.737,48</b>
1.1- Receita Resultante do Imposto sobre o IPTU	52.000,00	11.117,34
1.2- Receita Resultante do Imposto sobre o ITBI	150.000,00	9.666,00
1.3- Receita Resultante do Imposto sobre o ISS	500.000,00	55.365,19
1.4- Receita Resultante do Imposto sobre o IRRF	190.000,00	225.588,95
<b>2- RECEITA DE TRANSFERÊNCIAS CONSTITUCIONAIS E LEGAIS</b>	<b>27.507.000,00</b>	<b>3.997.012,52</b>
2.1- Cota-Parte FPM	21.000.000,00	2.883.218,27
2.1.1- Parcela referente à CF, art. 159, I, alínea b	19.500.000,00	2.883.218,27
2.1.2- Parcela referente à CF, art. 159, I, alíneas d e e	1.500.000,00	0,00
2.2- Cota-Parte ICMS	6.000.000,00	1.015.013,68
2.3- Cota-Parte IPI-Exportação	2.000,00	465,04
2.4- Cota-Parte ITR	5.000,00	133,63
2.5- Cota-Parte IPVA	500.000,00	98.181,90
2.6- Cota-Parte IOF-Ouro	0,00	0,00
2.7- Outras Transferências ou Compensações Financeiras Provenientes de Impostos e Transferências Constitucionais	0,00	0,00
<b>3- TOTAL DA RECEITA DE IMPOSTOS (1 + 2)</b>	<b>28.399.000,00</b>	<b>4.298.750,00</b>
<b>4- TOTAL DESTINADO AO FUNDEB - equivalente a 20% DE ((2.1.1) + (2.2) + (2.3) + (2.4) + (2.5))<sup>1</sup></b>	<b>5.201.400,00</b>	<b>799.402,50</b>
<b>5- VALOR MÍNIMO A SER APLICADO ALÉM DO VALOR DESTINADO AO FUNDEB - 5% DE ((2.1.1.) + (2.2) + (2.3) + (2.4) + (2.5)) + 25% DE ((1.1) + (1.2) + (1.3) + (1.4) + (2.1.2) + (2.6) + (2.7))</b>	<b>1.898.350,00</b>	<b>275.285,00</b>
<b>FUNDEB</b>		
RECEITAS DO FUNDEB RECEBIDAS DO FUNDEB NO EXERCÍCIO	PREVISÃO ATUALIZADA (a)	RECEITAS REALIZADAS Até o Bimestre (b)
<b>6- RECEITAS RECEBIDAS DO FUNDEB</b>	<b>9.512.977,03</b>	<b>1.353.260,11</b>
<b>6.1- FUNDEB - Impostos e Transferências de Impostos</b>	<b>9.509.977,03</b>	<b>1.345.596,06</b>
6.1.1 - Principal	9.500.000,00	1.343.591,76
6.1.2 - Rendimentos de Aplicação Fianaceira	9.977,03	2.004,30
6.1.3- Ressarcimento de recursos do Fundeb	0,00	0,00
<b>6.2- FUNDEB - Complementação da União - VAAF</b>	<b>1.000,00</b>	<b>0,00</b>
6.2.1 - Principal	1.000,00	0,00
6.2.2 - Rendimentos de Aplicação Fianaceira	0,00	0,00
6.2.3- Ressarcimento de recursos do Fundeb	0,00	0,00
<b>6.3- FUNDEB - Complementação da União - VAAT</b>	<b>1.000,00</b>	<b>0,00</b>
6.3.1 - Principal	1.000,00	0,00
6.3.2 - Rendimentos de Aplicação Fianaceira	0,00	0,00
6.3.3- Ressarcimento de recursos do Fundeb	0,00	0,00
<b>6.4- FUNDEB - Complementação da União - VAAR</b>	<b>1.000,00</b>	<b>7.664,05</b>
6.4.1- Principal	1.000,00	7.664,05
6.4.2- Rendimentos de Aplicação Financeira	0,00	0,00
6.4.3- Ressarcimento de recursos do Fundeb	0,00	0,00
<b>7 - RESULTADO LÍQUIDO DAS TRANSFERÊNCIAS DO FUNDEB (6.1.1-4)<sup>1</sup></b>	<b>4.298.600,00</b>	<b>544.189,26</b>
RECURSOS RECEBIDOS EM EXERCÍCIOS ANTERIORES E NÃO UTILIZADOS (SUPERÁVIT)		VALOR
<b>8- TOTAL DE RECURSOS DE SUPERÁVIT</b>		<b>0,00</b>
8.1 - SUPERÁVIT DO EXERCÍCIO IMEDIATAMENTE ANTERIOR		0,00
8.2 - SUPERÁVIT RESIDUAL DE OUTROS EXERCÍCIOS		0,00
<b>9- TOTAL DOS RECURSOS DO FUNDEB DISPONÍVEL PARA UTILIZAÇÃO (6 + 8)</b>		<b>1.353.260,11</b>

DESPESAS COM RECURSOS DO FUNDEB (Por Subfunção)	DOTAÇÃO ATUALIZADA (c)	DESPESAS EMPENHADAS Até o Bimestre (d)	DESPESAS LIQUIDADAS Até o Bimestre (e)	DESPESAS PAGAS Até o Bimestre (f)	INSCRITAS EM RESTOS A PAGAR NÃO PROCESSADO (g)
<b>10- TOTAL DAS DESPESAS COM RECURSOS DO FUNDEB</b>	<b>9.085.000,00</b>	<b>6.254.177,16</b>	<b>1.365.862,47</b>	<b>1.356.774,37</b>	<b>4.888.314,69</b>
10.1- PROFISSIONAIS DA EDUCAÇÃO BÁSICA	7.984.600,00	5.566.735,40	1.147.491,20	1.147.491,20	4.419.244,20
10.1.1 - Educação Infantil	943.660,00	936.036,00	159.691,90	159.691,90	776.344,10
10.1.2- Ensino Fundamental	7.040.790,00	4.630.699,40	987.799,30	987.799,30	3.642.900,10
10.1.3- Educação de Jovens e Adultos	150,00	0,00	0,00	0,00	0,00
10.1.4- Educação Especial	0,00	0,00	0,00	0,00	0,00
10.1.5- Administração Geral	0,00	0,00	0,00	0,00	0,00
<b>10.2- OUTRAS DESPESAS</b>	<b>1.100.400,00</b>	<b>687.441,76</b>	<b>218.371,27</b>	<b>209.283,17</b>	<b>469.070,49</b>
10.2.1- Educação Infantil	94.800,00	0,00	0,00	0,00	0,00
10.2.2- Ensino Fundamental	998.100,00	687.441,76	218.371,27	209.283,17	469.070,49
10.2.3- Educação de Jovens e Adultos	7.500,00	0,00	0,00	0,00	0,00
10.2.4- Educação Especial	0,00	0,00	0,00	0,00	0,00
10.2.5- Administração Geral	0,00	0,00	0,00	0,00	0,00
10.2.6- Transporte (Escolar)	0,00	0,00	0,00	0,00	0,00
10.2.7- Outras	0,00	0,00	0,00	0,00	0,00

**INDICADORES DO FUNDEB**

DESPESAS CUSTEADAS COM RECEITAS DO FUNDEB RECEBIDAS NO EXERCÍCIO	DESPESAS EMPENHADAS Até o Bimestre (d)	DESPESAS LIQUIDADAS Até o Bimestre (e)	DESPESAS PAGAS Até o Bimestre (f)	INSCRITAS EM RESTOS A PAGAR NÃO PROCESSADO (g)	INSCRITAS EM RESTOS A PAGAR PROCESSADO (sem disponibilidade de caixa) (h)	DESPESAS EMPENHADAS EM VALOR SUPERIOR AO TOTAL DAS RECEITAS RECEBIDAS NO EXERCÍCIO9 (i)
11- Total das despesas do FUNDEB com profissionais da Educação Básica	6.241.574,80	1.353.260,11	1.344.172,01	4.888.314,69	0,00	0,00
11.1- Total das Despesas custeadas com FUNDEB - Impostos e Transferências de Impostos	6.241.574,80	1.353.260,11	1.344.172,01	4.888.314,69	0,00	0,00
11.2- Total das Despesas custeadas com FUNDEB - Complementação da União - VAAF	0,00	0,00	0,00	0,00	0,00	0,00
11.3- Total das Despesas custeadas com FUNDEB - Complementação da União - VAAT	0,00	0,00	0,00	0,00	0,00	0,00
11.4- Total das Despesas custeadas com FUNDEB - Complementação da União - VAAR	0,00	0,00	0,00	0,00	0,00	0,00
12- TOTAL DAS DESPESAS DO FUNDEB COM PROFISSIONAIS DA EDUCAÇÃO BÁSICA	5.566.735,40	1.147.491,20	1.147.491,20	4.419.244,20	0,00	0,00
13- TOTAL DAS DESPESAS CUSTEADAS COM FUNDEB - COMPLEMENTAÇÃO DA UNIÃO - VAAT APLICADAS NA EDUCAÇÃO INFANTIL	0,00	0,00	0,00	0,00	0,00	0,00
14- TOTAL DAS DESPESAS CUSTEADAS COM FUNDEB - COMPLEMENTAÇÃO DA UNIÃO - VAAT APLICADAS EM DESPESA DE CAPITAL	0,00	0,00	0,00	0,00	0,00	0,00

INDICADORES - Art. 212-A, inciso XI e § 3º - Constituição Federal <sup>2</sup>	VALOR EXIGIDO (i)	VALOR APLICADO (j)	VALOR CONSIDERADO APÓS DEDUÇÕES (k)	% APLICADO (l)
15- Mínimo de 70% do FUNDEB na Remuneração dos Profissionais da Educação Básica	941917,24	1147491,20	1147491,20	84,79%
16 - Percentual de 50% da Complementação da União ao FUNDEB (VAAT) na Educação Infantil	0,00	0,00	0,00	0,00%
17- Mínimo de 15% da Complementação da União ao FUNDEB - VAAT em Despesas de Capital	0,00	0,00	0,00	0,00%

INDICADOR - Art. 25, § 3º - Lei nº 14.113, de 2020 - (Maximo de 10% de Superávit) <sup>3</sup>	VALOR MÁXIMO PERMITIDO (n)	VALOR NÃO APLICADO (o)	VALOR NÃO APLICADO APÓS AJUSTE (p)	VALOR NÃO APLICADO EXCEDENTE AO MÁXIMO PERMITIDO (q)	% NÃO APLICADO (r)
18- Total da Receita Recebida e não Aplicada no Exercício	135326,01		0,00	0,00	0,00%

INDICADOR - Art.25, § 3º - Lei nº 14.113, de 2020 - (Aplicação do Superávit de Exercício Anterior) <sup>3</sup>	VALOR DE SUPERÁVIT PERMITIDO NO EXERCÍCIO ANTERIOR (s)	VALOR NÃO APLICADO NO EXERCÍCIO ANTERIOR (t)	VALOR DE SUPERÁVIT APLICADO ATÉ O PRIMEIRO QUADRIMESTRE (u)	VALOR APLICADO APÓS O PRIMEIRO QUADRIMESTRE (v)	VALOR TOTAL DE SUPERÁVIT NÃO APLICADO ATÉ O FINAL DO EXERCÍCIO (w)	VALOR APLICADO ATÉ O PRIMEIRO QUADRIMESTRE QUE INTEGRARÁ O LIMITE (x)
19- Total das Despesas custeadas com Superávit do FUNDEB	728.954,90	237.591,68	12.602,36	0,00	224.989,32	12.602,36
19.1- Total das Despesas custeadas com FUNDEB - Impostos e Transferências de Impostos	728.954,90	237.591,68	12.602,36	0,00	224.989,32	12.602,36
19.2- Total das Despesas custeadas com FUNDEB - Complementação da União (VAAF + VAAT + VAAR)	0,00	0,00	0,00	0,00	0,00	0,00

**DESPESAS COM MANUTENÇÃO E DESENVOLVIMENTO DO ENSINO – MDE CUSTEADAS COM A RECEITA DE IMPOSTOS (EXCETO FUNDEB)**

DESPESAS COM AÇÕES TÍPICAS DE MDE - RECEITAS DE IMPOSTOS - EXCETO FUNDEB (Por Área de Atuação) <sup>6</sup>	DOTAÇÃO ATUALIZADA	DESPESA EMPENHADA	DESPESAS LIQUIDADAS	DESPESA PAGA	INSCRITAS EM RESTOS A PAGAR NÃO PROCESSADO
	(c)	Até o Bimestre (d)	Até o Bimestre (e)	Até o Bimestre (f)	
<b>20-TOTAL DAS DESPESAS COM AÇÕES TÍPICAS DE MDE CUSTEADAS COM RECEITAS DE IMPOSTOS</b>	<b>3.279.610,05</b>	<b>2.437.713,24</b>	<b>340.550,71</b>	<b>334.862,71</b>	<b>2.097.162,53</b>
20.1- Educação Infantil	1.536.544,00	1.320.711,35	220.089,45	220.089,45	1.100.621,90
20.2- Ensino Fundamental	1.743.066,05	1.117.001,89	120.461,26	114.773,26	996.540,63
20.3- Educação de Jovens e Adultos	0,00	0,00	0,00	0,00	0,00
20.4- Educação Especial	0,00	0,00	0,00	0,00	0,00
20.5- Administração Geral	0,00	0,00	0,00	0,00	0,00
20.6- Transporte (Escolar)	0,00	0,00	0,00	0,00	0,00
20.7- Outras	0,00	0,00	0,00	0,00	0,00

**DESPESAS COM MANUTENÇÃO E DESENVOLVIMENTO DO ENSINO – MDE - CUSTEADAS COM RECEITA DE IMPOSTOS E COM RECURSOS DO FUNDEB**

DESPESAS COM AÇÕES TÍPICAS DE MDE - RECEITAS DE IMPOSTOS E RECURSOS DO FUNDEB (Por Área de Atuação) <sup>6</sup>	DOTAÇÃO ATUALIZADA	DESPESA EMPENHADA	DESPESAS LIQUIDADAS	DESPESA PAGA	INSCRITAS EM RESTOS A PAGAR NÃO PROCESSADO
	(c)	Até o Bimestre (d)	Até o Bimestre (e)	Até o Bimestre (f)	
<b>21- TOTAL DAS DESPESAS COM AÇÕES TÍPICAS DE MDE CUSTEADAS COM RECEITAS DE IMPOSTOS E FUNDEB</b>	<b>12.346.360,06</b>	<b>9.974.294,29</b>	<b>1.982.349,09</b>	<b>1.976.661,09</b>	<b>7.991.945,20</b>
21.1- EDUCAÇÃO INFANTIL	2.575.004,00	2.256.747,35	379.781,35	379.781,35	1.876.966,00
21.1.1- Creche	575.004,00	256.747,35	79.781,35	79.781,35	176.966,00
21.1.2- Pré-escola	2.000.000,00	2.000.000,00	300.000,00	300.000,00	1.700.000,00
21.2- ENSINO FUNDAMENTAL	9.771.356,06	7.717.546,94	1.602.567,74	1.596.879,74	6.114.979,20

**APURAÇÃO DAS DESPESAS PARA FINS DE LIMITE CONSTITUCIONAL**

	VALOR
22- TOTAL DAS DESPESAS DE MDE CUSTEADAS COM RECURSOS DE IMPOSTOS = L20 (d ou e)	340.550,71
23- TOTAL DAS RECEITAS TRANSFERIDAS AO FUNDEB = (L4)	799.402,50
24- (-) RECEITAS DO FUNDEB NÃO UTILIZADAS NO EXERCÍCIO, EM VALOR SUPERIOR A 10% = L18(q)	0,00
25- (+) VALOR APLICADO ATÉ O PRIMEIRO QUADRIMESTRE QUE INTEGRARÁ O LIMITE CONSTITUCIONAL = L19.1(x)	12.602,36
26- (-) RESTOS A PAGAR NÃO PROCESSADOS INSCRITOS NO EXERCÍCIO SEM DISPONIBILIDADE FINANCEIRA DE RECURSOS DE IMPOSTOS <sup>4</sup>	0,00
27- (-) CANCELAMENTO, NO EXERCÍCIO, DE RESTOS A PAGAR INSCRITOS COM DISPONIBILIDADE FINANCEIRA DE RECURSOS DE IMPOSTOS VINCULADOS AO ENSINO = (L30.1(af) + L30.2(af))	0,00
<b>28 - TOTAL DAS DESPESAS PARA FINS DE LIMITE (22+23+25)-(24+26+27)</b>	<b>1.152.555,57</b>

**APURAÇÃO DO LIMITE MÍNIMO CONSTITUCIONAL<sup>2 e 5</sup>**

	VALOR EXIGIDO (x)	VALOR APLICADO (w)	% APLICADO (y)
29- APLICAÇÃO EM MDE SOBRE A RECEITA RESULTANTE DE IMPOSTOS	1.074.687,50	1.152.555,57	26,81%

RESTOS A PAGAR INSCRITOS EM EXERCÍCIOS ANTERIORES DE DESPESAS CONSIDERADAS PARA CUMPRIMENTO DO LIMITE <sup>8</sup>	SALDO INICIAL (ac)	RP LIQUIDADADO (ad)	RP PAGOS (ae)	RP CANCELADOS (af)	SALDO FINAL (ag) = (ac)-(ae)-(af)
<b>30 - RESTOS A PAGAR DE DESPESAS COM MDE</b>	<b>444.414,43</b>	<b>0,00</b>	<b>308.649,65</b>	<b>0,00</b>	<b>135.764,78</b>
30.1 - Executadas com Recursos de Impostos e Transferência de Impostos	8.125,22	0,00	2.252,00	0,00	5.873,22
30.2 - Executadas com Recursos do FUNDEB - Impostos	436.289,21	0,00	306.397,65	0,00	129.891,56
30.3 - Executadas com Recursos do FUNDEB - Complementação da União (VAAT + VAAF+VAAR)	0,00	0,00	0,00	0,00	0,00

**OUTRAS INFORMAÇÕES PARA CONTROLE**

RECEITAS ADICIONAIS PARA FINANCIAMENTO DO ENSINO	PREVISÃO ATUALIZADA	RECEITAS REALIZADAS
	(a)	Até o Bimestre (b)
<b>31.1- RECEITA DE TRANSFERÊNCIAS DO FNDE (INCLUINDO RENDIMENTOS DE APLICAÇÃO FINANCEIRA)</b>	<b>610.000,00</b>	<b>42391,43</b>
31.1.1- Salário-Educação	200.000,00	32371,35
31.1.2- PDDE	10.000,00	0,00
31.1.3- PNAE	200.000,00	10020,08
31.1.4 - PNATE	200.000,00	0,00
31.1.5- Outras Transferências do FNDE	0,00	0,00
<b>31.2- RECEITA DE TRANSFERÊNCIAS DE CONVÊNIOS</b>	<b>450.000,00</b>	<b>0,00</b>
<b>31.3- RECEITA DE ROYALTIES DESTINADOS À EDUCAÇÃO</b>	<b>0,00</b>	<b>0,00</b>
<b>31.4- RECEITA DE OPERAÇÕES DE CRÉDITO VINCULADAS À EDUCAÇÃO</b>	<b>0,00</b>	<b>0,00</b>
<b>31.5- OUTRAS RECEITAS PARA FINANCIAMENTO DO ENSINO</b>	<b>30.000,00</b>	<b>0,00</b>

OUTRAS DESPESAS COM EDUCAÇÃO (Por Subfunção)6	DOTAÇÃO ATUALIZADA (c)	DESPESAS EMPENHADAS (d)	DESPESAS LIQUIDADAS (e)	DESPESAS PAGAS (f)	INSCRITAS EM RESTOS A PAGAR NÃO PROCESSADOS (g)
<b>32- TOTAL DAS DESPESAS COM AÇÕES TÍPICAS DE MDE CUSTEADAS COM DEMAIS RECEITAS</b>	<b>1.904.000,00</b>	<b>1.541.256,44</b>	<b>353.672,54</b>	<b>80.954,23</b>	<b>1187583,90</b>
32.1- EDUCAÇÃO INFANTIL	222.300,00	200.059,06	6.404,03	5.824,02	193655,03
32.2- ENSINO FUNDAMENTAL	1.530.700,00	1.204.904,40	345.375,88	73.375,81	859528,52
32.3- ENSINO MÉDIO	-	-	-	-	0,00
32.4- ENSINO SUPERIOR	-	-	-	-	0,00
32.5- ENSINO PROFISSIONAL	-	-	-	-	0,00
32.6- EDUCAÇÃO DE JOVENS E ADULTOS	136.600,00	136.292,98	1.892,63	1.754,40	134400,35
32.7- EDUCAÇÃO ESPECIAL	-	-	-	-	0,00
32.8- OUTRAS	14.400,00	-	-	-	0,00

TOTAL GERAL DAS DESPESAS COM EDUCAÇÃO	DOTAÇÃO ATUALIZADA (c)	DESPESAS EMPENHADAS (d)	DESPESAS LIQUIDADAS (e)	DESPESAS PAGAS (f)	INSCRITAS EM RESTOS A PAGAR NÃO (g)
<b>33- TOTAL GERAL DAS DESPESAS COM EDUCAÇÃO (10 + 20 + 32)</b>	<b>14.236.410,05</b>	<b>11.204.797,64</b>	<b>2.038.121,59</b>	<b>1.756.315,18</b>	<b>9166676,05</b>
<b>33.1- Despesas Correntes</b>	<b>13.471.816,05</b>	<b>10.919.069,14</b>	<b>1.752.393,09</b>	<b>1.741.815,18</b>	<b>9166676,05</b>
33.1.1- Pessoal Ativo	10.645.506,00	8.932.161,39	1.596.314,10	1.596.314,10	7335847,29
33.1.2- Pessoal Inativo	-	-	-	-	0,00
33.1.3- Transferências às instituições comunitárias, confessionais ou filantrópicas sem fins lucrativos	-	-	-	-	0,00
33.1.4- Outras Despesas Correntes	2.826.310,05	1.986.907,75	156.078,99	145.501,08	1830828,76
<b>33.2- Despesas de Capital</b>	<b>764.594,00</b>	<b>285.728,50</b>	<b>285.728,50</b>	<b>14.500,00</b>	<b>0,00</b>
33.2.1- Transferências às instituições comunitárias, confessionais ou filantrópicas sem fins lucrativos	-	-	-	-	0,00
33.2.2- Outras Despesas de Capital	764.594,00	285.728,50	285.728,50	14.500,00	0,00

CONTROLE DA DISPONIBILIDADE FINANCEIRA E CONCILIAÇÃO BANCÁRIA	FUNDEB (ah)	SALÁRIO EDUCAÇÃO (ai)
34- DISPONIBILIDADE FINANCEIRA EM 31 DE DEZEMBRO DE <EXERCÍCIO ANTERIOR>	988.720,05	171.226,52
35- (+) INGRESSO DE RECURSOS ATÉ O BIMESTRE (orçamentário)	1.353.260,11	32.371,35
36- (-) PAGAMENTOS EFETUADOS ATÉ O BIMESTRE (orçamentário e restos a pagar)	1.663.172,02	59.181,80
<b>37- (=) DISPONIBILIDADE FINANCEIRA ATÉ O BIMESTRE</b>	<b>678.808,14</b>	<b>144.416,07</b>
38- (+) AJUSTES POSITIVOS ( RETENÇÕES E OUTROS VALORES EXTRAORÇAMENTÁRIOS)	196.950,62	2.001,67
39- (-) AJUSTES NEGATIVOS (OUTROS VALORES EXTRAORÇAMENTÁRIOS)	0,00	0,00
<b>40- (=) SALDO FINANCEIRO CONCILIADO (Saldo Bancário)</b>	<b>875.758,76</b>	<b>146.417,74</b>

FONTE: Sistema: <Ágape>, Unidade Responsável: <PREFEITURA MUN. DE NOSSA SENHORA APARECIDA>, Emissão: <16/03/2023>.

1 Os valores informados devem corresponder ao efetivamente transferido. Os percentuais correspondem ao disposto na legislação.

2 Limites mínimos anuais a serem cumpridos no encerramento do exercício.

3 Art. 25, § 3º, Lei 14.113/2020: "Até 10% (dez por cento) dos recursos recebidos à conta dos Fundos, inclusive relativos à complementação da União, nos termos do § 2º do art. 16 desta Lei, poderão ser utilizados no primeiro quadrimestre do exercício imediatamente subsequente, mediante abertura de crédito adicional." utilizados no 1º trimestre do exercício imediatamente subsequente, mediante abertura de crédito adicional."

4 Os valores referentes à parcela dos Restos a Pagar inscritos sem disponibilidade financeira deverão ser informados somente no RREO do último bimestre do exercício.

5 Nos cinco primeiros bimestres do exercício o acompanhamento será feito com base na despesa liquidada. No último bimestre do exercício, o valor deverá corresponder ao total da despesa empenhada.

6 As linhas representam áreas de atuação e não correspondem exatamente às subfunções da Função Educação. As despesas classificadas nas demais subfunções típicas e nas subfunções atípicas deverão ser rateadas para essas áreas de atuação.

7 Valor inscrito em RPNP sem disponibilidade de caixa, que não será considerado na apuração dos indicadores e limites. Para as linhas 15, 16 e 17, deverá ser comparado o total inscrito em RPNP com a disponibilidade de caixa por fonte de recursos. Para a linha 14, deverá ser verificada a diferença entre a disponibilidade nas Fontes do Fundeb e os RPNP referentes a essas despesas. Para a linha 18, deverá ser verificada a diferença entre as disponibilidades na Fonte VAAT e os RPNP dessas despesas.

8 Controle da execução de restos a pagar considerados no cumprimento do limite mínimo dos exercícios anteriores.

9 Nesta coluna não devem se informados valores inferiores a 0 (zero).

10 Essa coluna não deve conter percentual superior a 100%. Caso isso ocorra, em razão de valores informados na coluna (i), os percentuais devem ser ajustados para 100%.

  
JEANE DE JESUS BARRETO  
PREFEITA MUNICIPAL

  
BIANCA SECUNDO GOIS  
CONTADOR(A) CRC-SE Nº 5855

  
JOSÉ LEIDIVALDO OLIVEIRA  
SECRETÁRIO FINANÇAS

  
GILSON LIMA ALVES  
SECRETÁRIO DE CONTROLE INTERNO

PREFEITURA MUNICIPAL DE NOSSA SENHORA APARECIDA  
RELATÓRIO RESUMIDO DA EXECUÇÃO ORÇAMENTÁRIA  
**DEMONSTRATIVO DAS RECEITAS DE OPERAÇÕES DE CRÉDITO E DESPESAS DE CAPITAL**  
ORÇAMENTOS FISCAL E DA SEGURIDADE SOCIAL  
PERÍODO DE REFERÊNCIA: JANEIRO A FEVEREIRO DE 2023

RREO – ANEXO 9 (LRF, art.53, § 1º, inciso I)

Em Reais

<u>RECEITAS</u>	PREVISÃO ATUALIZADA (a)	RECEITA (b)	SALDO NÃO REALIZADO (c) = (a - b)
RECEITAS DE OPERAÇÕES DE CREDITO (I)	-	-	-

<u>DESPESA</u>	DOTAÇÃO ATUALIZADA	DESPESAS EMPENHADAS	SALDO NÃO EXECUTADO (f) = (d - e)
<b>DESPESAS DE CAPITAL</b>			-
Investimento			-
Inversões Financeiras			-
Amortização da Dívida			-
(-) Incentivos Fiscais a Contribuinte			-
(-) Incentivos Fiscais a Contribuinte por			-
DESPESA DE CAPITAL LÍQUIDA (II)	-	-	-


SEM MOVIMENTO


<b>RESULTADO PARA APURAÇÃO DA REGRA DE OURO (III) = (II - I)</b>	<(d - a)>	<(e - b)>	<(f - c)>
--	-----------	-----------	-----------


FONTE: Sistema: <Ágape>, Unidade Responsável: <PREFEITURA MUN. DE NOSSA SENHORA APARECIDA>, Emissão: <16/03/2023>.

Notas:

<sup>1</sup> Operações de Crédito descritas na CF, art. 167, inciso III

  
JEANE DE JESUS BARRETO  
PREFEITA MUNICIPAL

  
JOSE LEIDIVALDO OLIVEIRA  
SECRETÁRIO FINANÇAS

  
BIANCA SECUNDO GOIS  
CONTADORA CRC/SE Nº 5855

  
GILSON LIMA ALVES  
SECRETÁRIO DE CONTROLE INTERNO

PREFEITURA MUNICIPAL DE NOSSA SENHORA APARECIDA  
 RELATÓRIO RESUMIDO DA EXECUÇÃO ORÇAMENTÁRIA  
**DEMONSTRATIVO DA PROJEÇÃO ATUARIAL DO REGIME GERAL DE PREVIDÊNCIA SOCIAL**  
 ORÇAMENTO DA SEGURIDADE SOCIAL  
 PERÍODO DE REFERÊNCIA: JANEIRO A FEVEREIRO DE 2023

RREO – ANEXO 10 (LRF, art. 53, § 1º, inciso II)

**PROJEÇÃO ATUARIAL**

R\$ milhões

EXERCÍCIO	RECEITAS PREVIDENCIÁRIAS		DESPESAS PREVIDENCIÁRIAS		RESULTADO PREVIDENCIÁRIO	
	Valor (a)	% em relação ao PIB	Valor (b)	% em relação ao PIB	Valor (a-b)	% em relação ao PIB

FONTES: Sistema <ÁGAPE>, Unidade Responsável <PREFEITURA MUN. DE NOSSA SENHORA APARECIDA>, Data da emissão <16/03/2023> e hora de emissão <hhh e mmm>

Nota: Projeção atuarial elaborada em <DATA DA AVALIAÇÃO> e oficialmente enviada para o Ministério da Previdência Social – MPS.

**TABELA DE HIPÓTESES**

SEM MOVIMENTO


EXERCÍCIO	LAJUA	CRES. FUND. O	TVA IPI	VARIAÇÃO	REAJUSTE DO	REAJUSTE DOS
	SALARIAL	VEGETATIVO	ANUAL (IGP-DI) MÉDIA	REAL DO PIB	SALÁRIO MÍNIMO	DEMAIS BENEFÍCIOS
	%	%	%	%	%	%

FONTES: Sistema <Nome>, Unidade Responsável <Nome>, Data da emissão <dd/mmm/aaaa> e hora de emissão <hhh e mmm>

NOTA:

  
 JEANE DE JESUS BARRETO  
 PREFEITA MUNICIPAL

  
 JOSE LEIDIVALDO OLIVEIRA  
 SECRETARIO FINANÇAS

  
 BIANCA SECUNDO GOIS  
 CONTADORA CRC/SE Nº 5855

  
 GILSON LIMA ALVES  
 SECRETARIO DE CONTROLE INTERNO



PREFEITURA MUNICIPAL DE NOSSA SENHORA APARECIDA  
 RELATÓRIO RESUMIDO DA EXECUÇÃO ORÇAMENTÁRIA  
**DEMONSTRATIVO DA RECEITA DE ALIENAÇÃO DE ATIVOS E APLICAÇÃO DOS RECURSOS**  
 ORÇAMENTOS FISCAL E DA SEGURIDADE SOCIAL  
 PERÍODO DE REFERÊNCIA: JANEIRO A FEVEREIRO DE 2023

RREO – ANEXO 11 (LRF, art. 53, § 1º, inciso III)

Em Reais


<u>RECEITAS</u>	PREVISÃO ATUALIZADA (a)	RECEITAS REALIZADAS (b)	SALDO (c) = (a-b)
RECEITAS DE ALIENAÇÃO DE ATIVOS (I) Receita de Alienação de Bens Móveis Receita de Alienação de Bens Imóveis Receita de Alienação de Bens Intangíveis Receita de Rendimentos de Aplicações Financeiras			

<u>DESPESAS</u>	DOTAÇÃO ATUALIZADA (d)	DESPESAS EMPENHADAS (e)	DESPESAS LIQUIDADAS	DESPESAS PAGAS (f)	DESPESAS INSCRITAS EM RESTOS A PAGAR NÃO PROCESSADOS	PAGAMENTO DE RESTOS A PAGAR (g)	SALDO (h) = (d-e)
APLICAÇÃO DOS RECURSOS DA ALIENAÇÃO DE ATIVOS (II) Despesas de Capital Investimentos Inversões Financeiras Amortização da Dívida Despesas Correntes dos Regimes de Previdência Regime Próprio dos Servidores Públicos							

SEM MOVIMENTO


<u>SALDO FINANCEIRO A APLICAR</u>	<EXERCÍCIO ANTERIOR> (i)	<EXERCÍCIO> (j) = (Ib - (IIf+ IIg))	SALDO ATUAL (k) = (IIIi + IIIj)
VALOR (III)			

FONTE: Sistema: <Ágape>, Unidade Responsável: <PREFEITURA MUN. DE NOSSA SENHORA APARECIDA>, Emissão: <16/03/2023>.

  
 JEANE DE JESUS BARRETO  
 PREFEITA MUNICIPAL

  
 JOSE LEIDIVALDO OLIVEIRA  
 SECRETARIO FINANÇAS

  
 GILSON LIMA ALVES  
 SECRETARIO DE CONTROLE INTERNO

  
 BIANCA SECUNDO GOIS  
 CONTADORA CRC/SE Nº 5855

PREFEITURA MUNICIPAL DE NOSSA SENHORA APARECIDA  
RELATÓRIO RESUMIDO DA EXECUÇÃO ORÇAMENTÁRIA  
**DEMONSTRATIVO DAS RECEITAS E DESPESAS COM AÇÕES E SERVIÇOS PÚBLICOS DE SAÚDE**  
ORÇAMENTOS FISCAL E DA SEGURIDADE SOCIAL  
PERÍODO DE REFERÊNCIA: JANEIRO A FEVEREIRO DE 2023

RREO – ANEXO 12 (LC 141/2012, art. 35)

RS 1,00

RECEITAS RESULTANTES DE IMPOSTOS E TRANSFERÊNCIAS CONSTITUCIONAIS E LEGAIS	PREVISÃO INICIAL	PREVISÃO ATUALIZADA (a)	RECEITAS REALIZADAS	
			Até o Bimestre (b)	% (b/a)x100
<b>RECEITA DE IMPOSTOS (I)</b>	<b>892.000,00</b>	<b>892.000,00</b>	<b>301.737,48</b>	<b>33,83%</b>
Receita Resultante do Imposto Predial e Territorial Urbano - IPTU	52.000,00	52.000,00	11.117,34	21,38%
Receita Resultante do Imposto sobre Transmissão Inter Vivos - ITBI	150.000,00	150.000,00	9.666,00	6,44%
Receita Resultante do Imposto sobre Serviço de Qualquer Natureza - ISS	500.000,00	500.000,00	55.365,19	11,07%
Receita Resultante do Imposto sobre Renda e Proventos de Qualquer Natureza Retido na Fonte - IRRF	190.000,00	190.000,00	225.588,95	118,73%
<b>RECEITA DE TRANSFERÊNCIAS CONSTITUCIONAIS E LEGAIS (II)</b>	<b>26.007.000,00</b>	<b>26.007.000,00</b>	<b>3.997.012,52</b>	<b>15,37%</b>
Cota-Parte FPM	19.500.000,00	19.500.000,00	2.883.218,27	14,79%
Cota-Parte ITR	5.000,00	5.000,00	133,63	2,67%
Cota-Parte IPVA	500.000,00	500.000,00	98.181,90	19,64%
Cota-Parte ICMS	6.000.000,00	6.000.000,00	1.015.013,68	16,92%
Cota-Parte IPI-Exportação	2.000,00	2.000,00	465,04	23,25%
Outras Transferências ou Compensação Financeira Provenientes de Impostos e Transferências Constitucionais	0,00	0,00	0,00	#DIV/0!
<b>TOTAL DAS RECEITAS RESULTANTES DE IMPOSTOS E TRANSFERÊNCIAS CONSTITUCIONAIS E LEGAIS - (III) = (I) + (II)</b>	<b>26.899.000,00</b>	<b>26.899.000,00</b>	<b>4.298.750,00</b>	<b>15,98%</b>

DESPESAS COM AÇÕES E SERVIÇOS PÚBLICOS DE SAÚDE (ASPS) – POR SUBFUNÇÃO E CATEGORIA ECONÔMICA	DOTAÇÃO INICIAL	DOTAÇÃO ATUALIZADA (c)	DESPESAS EMPENHADAS		DESPESAS LIQUIDADAS		DESPESAS PAGAS		Inscritas em Restos a Pagar não Processados (g)
			Até o Bimestre (d)	% (d/c) x 100	Até o Bimestre (e)	% (e/c) x 100	Até o Bimestre (f)	% (f/c) x 100	
<b>ATENÇÃO BÁSICA (IV)</b>	<b>2.449.700,00</b>	<b>2.330.305,80</b>	<b>1.247.504,91</b>	<b>53,53%</b>	<b>235.900,26</b>	<b>0,101231461</b>	<b>233.900,26</b>	<b>0,100373204</b>	<b>1.011.604,65</b>
Despesa Corrente	2.044.600,00	1.925.205,80	1.247.504,91	64,80%	235.900,26	0,12253249	233.900,26	0,12149364	1.011.604,65
Despesa de Capital	405.100,00	405.100,00	0,00	0,00%	0,00	0	0,00	0	0,00
<b>ASSISTÊNCIA HOSPITALAR E AMBULATORIAL (V)</b>	<b>0,00</b>	<b>0,00</b>	<b>0,00</b>	<b>#DIV/0!</b>	<b>0,00</b>	<b>#DIV/0!</b>	<b>0,00</b>	<b>#DIV/0!</b>	<b>0,00</b>
Despesa Corrente	0,00	0,00	0,00	#DIV/0!	0,00	#DIV/0!	0,00	#DIV/0!	0,00
Despesa de Capital	0,00	0,00	0,00	#DIV/0!	0,00	#DIV/0!	0,00	#DIV/0!	0,00
<b>SUPORTE PROFILÁTICO E TERAPÊUTICO (VI)</b>	<b>480.300,00</b>	<b>780.300,00</b>	<b>650.000,00</b>	<b>83,30%</b>	<b>163.094,14</b>	<b>0,209014661</b>	<b>91.966,01</b>	<b>0,11785981</b>	<b>486.905,86</b>
Despesa Corrente	480.300,00	780.300,00	650.000,00	83,30%	163.094,14	0,209014661	91.966,01	0,11785981	486.905,86
Despesa de Capital	0,00	0,00	0,00	#DIV/0!	0,00	#DIV/0!	0,00	#DIV/0!	0,00
<b>VIGILÂNCIA SANITÁRIA (VII)</b>	<b>20.120,00</b>	<b>134.120,00</b>	<b>112.492,80</b>	<b>83,87%</b>	<b>18.748,80</b>	<b>0,139791232</b>	<b>18.748,80</b>	<b>0,139791232</b>	<b>93.744,00</b>
Despesa Corrente	18.120,00	132.120,00	112.492,80	85,14%	18.748,80	0,141907357	18.748,80	0,141907357	93.744,00
Despesa de Capital	2.000,00	2.000,00	0,00	0,00%	0,00	0	0,00	0	0,00
<b>VIGILÂNCIA EPIDEMIOLÓGICA (VIII)</b>	<b>112.500,00</b>	<b>130.100,00</b>	<b>111.972,64</b>	<b>86,07%</b>	<b>25.883,76</b>	<b>0,198952806</b>	<b>25.883,76</b>	<b>0,198952806</b>	<b>86.088,88</b>
Despesa Corrente	110.500,00	128.100,00	111.972,64	87,41%	25.883,76	0,202059016	25.883,76	0,202059016	86.088,88
Despesa de Capital	2.000,00	2.000,00	0,00	0,00%	0,00	0	0,00	0	0,00
<b>ALIMENTAÇÃO E NUTRIÇÃO (IX)</b>	<b>0,00</b>	<b>0,00</b>	<b>0,00</b>	<b>#DIV/0!</b>	<b>0,00</b>	<b>#DIV/0!</b>	<b>0,00</b>	<b>#DIV/0!</b>	<b>0,00</b>
Despesa Corrente	0,00	0,00	0,00	#DIV/0!	0,00	#DIV/0!	0,00	#DIV/0!	0,00
Despesa de Capital	0,00	0,00	0,00	#DIV/0!	0,00	#DIV/0!	0,00	#DIV/0!	0,00
<b>OUTRAS SUBFUNÇÕES (X)</b>	<b>2.059.600,00</b>	<b>1.813.374,00</b>	<b>1.305.816,66</b>	<b>72,01%</b>	<b>216.965,77</b>	<b>0,119647558</b>	<b>203.270,14</b>	<b>0,11209499</b>	<b>1.088.850,89</b>
Despesa Corrente	2.055.400,00	1.809.174,00	1.305.816,66	72,18%	216.965,77	0,11992532	203.270,14	0,112355218	1.088.850,89
Despesa de Capital	4.200,00	4.200,00	0,00	0,00%	0,00	0	0,00	0	0,00
<b>TOTAL DAS DESPESAS COM SAÚDE (XI)=(IV+V+VI+VII+VIII+IX+X)</b>	<b>5.122.220,00</b>	<b>5.188.199,80</b>	<b>3.427.787,01</b>	<b>66,07%</b>	<b>660.592,73</b>	<b>0,127326</b>	<b>573.768,97</b>	<b>0,110591148</b>	<b>2.767.194,28</b>

APURAÇÃO DO CUMPRIMENTO DO LIMITE MÍNIMO PARA APLICAÇÃO EM ASPS	DESPESA EMPENHADA	DESPESA LIQUIDADADA	DESPESA PAGA
	(d)	(e)	(f)
TOTAL DAS DESPESAS COM ASPS (XII) = (XI)	3.427.787,01	660.592,73	573.768,97
(-) Restos a Pagar Não Processados Inscritos Indevidamente no Exercício sem Disponibilidade Financeira (XIII)	0,00	0,00	0,00
(-) Despesas Custeadas com Recursos Vinculados à Parcela do Percentual Mínimo que não foi Aplicada em ASPS em Exercícios Anteriores (XIV)	0,00	0,00	0,00
(-) Despesas Custeadas com Disponibilidade de Caixa Vinculada aos Restos a Pagar Cancelados (XV)	0,00	0,00	0,00
<b>(=) VALOR APLICADO EM ASPS (XVI) = (XII - XIII - XIV - XV)</b>	<b>3.427.787,01</b>	<b>660.592,73</b>	<b>573.768,97</b>
Despesa Mínima a ser Aplicada em ASPS (XVII) = (III) x 15% (LC 141/2012)			644.812,50
Despesa Mínima a ser Aplicada em ASPS (XVII) = (III) x % (Lei Orgânica Municipal)			
Diferença entre o Valor Aplicado e a Despesa Mínima a ser Aplicada (XVIII) = (XVI (d ou e) - XVII) <sup>1</sup>			<b>15.780,23</b>
Limite não Cumprido (XIX) = (XVIII) (Quando valor for inferior a zero)	<b>15.780,23</b>		
<b>PERCENTUAL DA RECEITA DE IMPOSTOS E TRANSFERÊNCIAS CONSTITUCIONAIS E LEGAIS APLICADO EM ASPS (XVI / III)*100 (mínimo de 15% conforme LC n° 141/2012 ou % da Lei Orgânica Municipal)</b>	<b>79,74%</b>	<b>15,37%</b>	

CONTROLE DO VALOR REFERENTE AO PERCENTUAL MÍNIMO NÃO CUMPRIDO EM EXERCÍCIOS ANTERIORES PARA FINS DE APLICAÇÃO DOS RECURSOS VINCULADOS CONFORME ARTIGOS 25 E 26 DA LC 141/2012	LIMITE NÃO CUMPRIDO				
	Saldo Inicial (exercício atual) (h)	Despesas Custeadas no Exercício de Referência			Saldo Final (não aplicado) <sup>1</sup> (l) = (h - (i ou j))
		Empenhada (i)	Liquidada (j)	Paga (k)	
Diferença de limite não cumprido em 2023 (saldo final = XIXd)					-
Diferença de limite não cumprido em 2022 (saldo inicial igual ao saldo final do demonstrativo do exercício anterior)					-
Diferença de limite não cumprido em Exercícios Anteriores (saldo inicial igual ao saldo final do demonstrativo do exercício anterior)					-
<b>TOTAL DA DIFERENÇA DE LIMITE NÃO CUMPRIDO EM EXERCÍCIOS ANTERIORES (XX)</b>	-	-	-	-	-

EXECUÇÃO DE RESTOS A PAGAR										
Exercício do Empenho <sup>2</sup>	Valor Mínimo para Aplicação em ASPS (m)	Valor Aplicado em ASPS no Exercício (n)	Valor Aplicado além do Limite Mínimo (o) = (n - m), se < 0, então (o) = 0	Total Inscrito em RP no exercício (p)	RPNP Inscritos Indevidamente no Exercício sem Disponibilidade Financeira (q) = (XIII d)	Valor Inscrito em RP considerado no Limite (r) = (p - (o + q)), se < 0, então (r) = 0	Total de RP pagos (s)	Total de RP a pagar (t)	Total de RP Cancelados ou Prescritos (u)	Diferença entre o valor aplicado além do limite e o total de RP cancelado (v) = ((o + q) - u)
Empenhos de 2022			0,00		0,00	0,00				0,00
Empenhos de 2021			0,00		0,00	0,00				0,00
Empenhos de 2020			0,00		0,00	0,00				0,00
Empenhos de 2019			0,00		0,00	0,00				0,00

TOTAL DOS RESTOS A PAGAR CANCELADOS OU PRESCRITOS ATÉ O FINAL DO EXERCÍCIO ATUAL QUE AFETARAM O CUMPRIMENTO DO LIMITE (XXI) (soma dos saldos negativos da coluna "v")	
TOTAL DOS RESTOS A PAGAR CANCELADOS OU PRESCRITOS ATÉ O FINAL DO EXERCÍCIO ANTERIOR QUE AFETARAM O CUMPRIMENTO DO LIMITE (XXII) (valor informado no demonstrativo do exercício anterior)	
<b>TOTAL DOS RESTOS A PAGAR CANCELADOS OU PRESCRITOS NO EXERCÍCIO ATUAL QUE AFETARAM O CUMPRIMENTO DO LIMITE (XXIII) = (XXI - XXII) (Artigo 24 § 1º e 2º da LC 141/2012)</b>	<b>0,00</b>

CONTROLE DOS RESTOS A PAGAR CANCELADOS OU PRESCRITOS PARA FINS DE APLICAÇÃO DA DISPONIBILIDADE DE CAIXA CONFORME ARTIGO 24, §1º E 2º DA LC 141/2012	RESTOS A PAGAR CANCELADOS OU PRESCRITOS				
	Saldo Inicial (w)	Despesas custeadas no exercício de referência			Saldo Final (não aplicado) (aa) = (w - (x ou y)) <sup>1</sup>
		Empenhada (x)	Liquidada (y)	Paga (z)	
Restos a pagar cancelados ou prescritos em 2023 a serem compensados (XXIV) (saldo inicial = XXIII)					0,00
Restos a pagar cancelados ou prescritos em 2022 a serem compensados (XXV) (saldo inicial igual ao saldo final do demonstrativo do exercício anterior)					0,00
Restos a pagar cancelados ou prescritos em exercícios anteriores a serem compensados (XXVI) (saldo inicial igual ao saldo final do demonstrativo do exercício anterior)					0,00
<b>TOTAL DE RESTOS A PAGAR CANCELADOS OU PRESCRITOS A COMPENSAR (XXVII)</b>	<b>0,00</b>	<b>0,00</b>	<b>0,00</b>	<b>0,00</b>	<b>0,00</b>

RECEITAS ADICIONAIS PARA O FINANCIAMENTO DA SAÚDE NÃO COMPUTADAS NO CÁLCULO DO MÍNIMO	PREVISÃO INICIAL	PREVISÃO ATUALIZADA (a)	RECEITAS REALIZADAS	
			Até o Bimestre (b)	% (b/a)x100
RECEITAS DE TRANSFERÊNCIAS PARA A SAÚDE (XXVIII)	4.040.000,00	4.040.000,00	362.586,10	8,97%
Provenientes da União	3.620.000,00	3.620.000,00	359.105,10	9,92%
Provenientes dos Estados	120.000,00	120.000,00	3.481,00	2,90%
Provenientes de Outros Municípios	300.000,00	300.000,00	0,00	0,00%
RECEITA DE OPERAÇÕES DE CRÉDITO INTERNAS E EXTERNAS VINCULADAS A SAÚDE (XXIX)	0,00	0,00	0,00	#DIV/0!
OUTRAS RECEITAS (XXX)	3.740.000,00	3.740.000,00	378.136,21	10,11%
<b>TOTAL DE RECEITAS ADICIONAIS PARA FINANCIAMENTO DA SAÚDE (XXXI) = (XXVIII + XXIX + XXX)</b>	<b>7.780.000,00</b>	<b>7.780.000,00</b>	<b>740.722,31</b>	<b>9,52%</b>

DESPESAS COM SAÚDE NÃO COMPUTADAS NO CÁLCULO DO MÍNIMO									
DESPESAS COM SAÚDE POR SUBFUNÇÕES E CATEGORIA ECONÔMICA NÃO COMPUTADAS NO CÁLCULO DO MÍNIMO	DOTAÇÃO INICIAL	DOTAÇÃO ATUALIZADA (e)	DESPESAS EMPENHADAS		DESPESAS LIQUIDADAS		DESPESAS PAGAS		Inscritas em Restos a Pagar não Processados (g)
			Até o Bimestre (d)	% (d/e) x 100	Até o Bimestre (e)	% (e/c) x 100	Até o Bimestre (f)	% (f/c) x 100	
<b>ATENÇÃO BÁSICA (XXXII)</b>	<b>3.522.930,00</b>	<b>3.363.640,20</b>	<b>2.652.193,61</b>	<b>78,85%</b>	<b>477.090,21</b>	<b>0,141837468</b>	<b>462.920,21</b>	<b>0,13762477</b>	<b>2.175.103,40</b>
Despesa Corrente	3.399.030,00	3.224.090,20	2.614.420,33	81,09%	458.738,93	0,142284769	448.088,93	0,138981512	2.155.681,40
Despesa de Capital	123.900,00	139.550,00	37.773,28	27,07%	18.351,28	0,13150326	14.831,28	0,106279326	19.422,00
<b>ASSISTÊNCIA HOSPITALAR E AMBULATORIAL (XXXIII)</b>	<b>167.900,00</b>	<b>167.900,00</b>	<b>2.167,20</b>	<b>1,29%</b>	<b>2.167,20</b>	<b>0,012907683</b>	<b>2.049,60</b>	<b>0,012207266</b>	<b>0,00</b>
Despesa Corrente	62.700,00	62.700,00	2.167,20	3,46%	2.167,20	0,034564593	2.049,60	0,032688995	0,00
Despesa de Capital	105.200,00	105.200,00	0,00	0,00%	0,00	0	0,00	0	0,00
<b>SUPORTE PROFILÁTICO E TERAPÊUTICO (XXXIV)</b>	<b>179.100,00</b>	<b>195.100,00</b>	<b>30.720,84</b>	<b>15,75%</b>	<b>5.120,14</b>	<b>0,02624367</b>	<b>5.120,14</b>	<b>0,02624367</b>	<b>25.600,70</b>
Despesa Corrente	179.000,00	195.000,00	30.720,84	15,75%	5.120,14	0,026257128	5.120,14	0,026257128	25.600,70
Despesa de Capital	100,00	100,00	0,00	0,00%	0,00	0	0,00	0	0,00
<b>VIGILÂNCIA SANITÁRIA (XXXV)</b>	<b>21.900,00</b>	<b>21.900,00</b>	<b>0,00</b>	<b>0,00%</b>	<b>0,00</b>	<b>0</b>	<b>0,00</b>	<b>0</b>	<b>0,00</b>
Despesa Corrente	18.600,00	18.600,00	0,00	0,00%	0,00	0	0,00	0	0,00
Despesa de Capital	3.300,00	3.300,00	0,00	0,00%	0,00	0	0,00	0	0,00
<b>VIGILÂNCIA EPIDEMIOLÓGICA (XXXVI)</b>	<b>134.800,00</b>	<b>117.200,00</b>	<b>70.067,52</b>	<b>59,78%</b>	<b>14.608,44</b>	<b>0,124645392</b>	<b>14.608,44</b>	<b>0,124645392</b>	<b>55.459,08</b>
Despesa Corrente	115.500,00	97.900,00	70.067,52	71,57%	14.608,44	0,149217978	14.608,44	0,149217978	55.459,08
Despesa de Capital	19.300,00	19.300,00	0,00	0,00%	0,00	0	0,00	0	0,00
<b>ALIMENTAÇÃO E NUTRIÇÃO (XXXVII)</b>	<b>73.370,00</b>	<b>73.370,00</b>	<b>0,00</b>	<b>0,00%</b>	<b>0,00</b>	<b>0</b>	<b>0,00</b>	<b>0</b>	<b>0,00</b>
Despesa Corrente	69.470,00	69.470,00	0,00	0,00%	0,00	0	0,00	0	0,00
Despesa de Capital	3.900,00	3.900,00	0,00	0,00%	0,00	0	0,00	0	0,00
<b>OUTRAS SUBFUNÇÕES (XXXVIII)</b>	<b>0,00</b>	<b>0,00</b>	<b>0,00</b>	<b>#DIV/0!</b>	<b>0,00</b>	<b>#DIV/0!</b>	<b>0,00</b>	<b>#DIV/0!</b>	<b>0,00</b>
Despesa Corrente	0,00	0,00	0,00	#DIV/0!	0,00	#DIV/0!	0,00	#DIV/0!	0,00
Despesa de Capital	0,00	0,00	0,00	#DIV/0!	0,00	#DIV/0!	0,00	#DIV/0!	0,00
<b>TOTAL DAS DESPESAS NÃO COMPUTADAS NO CÁLCULO DO MÍNIMO (XXXIX) = (XXXII + XXXIII + XXXIV + XXXV + XXXVI + XXXVII + XXXVIII)</b>	<b>4.100.000,00</b>	<b>3.939.110,20</b>	<b>2.755.149,17</b>	<b>69,94%</b>	<b>498.985,99</b>	<b>0,126674798</b>	<b>484.698,39</b>	<b>0,123047685</b>	<b>2.256.163,18</b>

DESPESAS TOTAIS COM SAÚDE	DOTAÇÃO INICIAL	DOTAÇÃO ATUALIZADA (c)	DESPESA EMPENHADAS		DESPESAS LIQUIDADAS		DESPESAS PAGAS		Inscritas em Restos a Pagar não Processados (g)
			Até o Bimestre (d)	% (d/c) x 100	Até o Bimestre (e)	% (e/c) x 100	Até o Bimestre (f)	% (f/c) x 100	
ATENÇÃO BÁSICA (XL) = (IV + XXXII)	5.972.630,00	5.693.946,00	3.899.698,52	68,49%	712.990,47	12,52%	696.820,47	12,24%	3.186.708,05
ASSISTÊNCIA HOSPITALAR E AMBULATORIAL (XLI) = (V + XXXIII)	167.900,00	167.900,00	2.167,20	1,29%	2.167,20	1,29%	2.049,60	1,22%	0,00
SUPORTE PROFILÁTICO E TERAPÊUTICO (XLII) = (VI + XXXIV)	659.400,00	975.400,00	680.720,84	69,79%	168.214,28	17,25%	97.086,15	9,95%	512.506,56
VIGILÂNCIA SANITÁRIA (XLIII) = (VII + XXXV)	42.020,00	156.020,00	112.492,80	72,10%	18.748,80	12,02%	18.748,80	12,02%	93.744,00
VIGILÂNCIA EPIDEMIOLÓGICA (XLIV) = (VIII + XXXVI)	247.300,00	247.300,00	182.040,16	73,61%	40.492,20	16,37%	40.492,20	16,37%	141.547,96
ALIMENTAÇÃO E NUTRIÇÃO (XLV) = (XIX + XXXVII)	73.370,00	73.370,00	0,00	0,00%	0,00	0,00%	0,00	0,00%	0,00
OUTRAS SUBFUNÇÕES (XLVI) = (X + XXXVIII)	2.059.600,00	1.813.374,00	1.305.816,66	72,01%	216.965,77	11,96%	203.270,14	11,21%	1.088.850,89
<b>TOTAL DAS DESPESAS COM SAÚDE (XLVII) = (XI + XXXIX)</b>	<b>9.222.220,00</b>	<b>9.127.310,00</b>	<b>6.182.936,18</b>	<b>67,74%</b>	<b>1.159.578,72</b>	<b>12,70%</b>	<b>1.058.467,36</b>	<b>11,60%</b>	<b>5.023.357,46</b>


FONTE: Sistema: <Ágape>, Unidade Responsável: <PREFEITURA MUN. DE NOSSA SENHORA APARECIDA>, Emissão: <16/03/2023>.

<sup>1</sup> Nos cinco primeiros bimestres do exercício, o acompanhamento será feito com base na despesa liquidada. No último bimestre do exercício, o valor deverá corresponder ao total da despesa empenhada.

<sup>2</sup> Até o exercício de 2018, o controle da execução dos restos a pagar considerava apenas os valores dos restos a pagar não processados (regra antiga). A partir do exercício de 2019, o controle da execução dos restos a pagar considera os restos a pagar processados e não processados (regra nova).

  
JEANE DE JESUS BARRETO  
PREFEITA MUNICIPAL

  
JOSE LEIDIVALDO OLIVEIRA  
SECRETÁRIO FINANÇAS

  
BLANCA SECUNDO GOIS  
CONTADORA CRC/SE Nº 5855

  
GILSON LIMA ALVES  
SECRETÁRIO DE CONTROLE INTERNO

PREFEITURA MUNICIPAL DE NOSSA SENHORA APARECIDA  
 RELATÓRIO RESUMIDO DA EXECUÇÃO ORÇAMENTÁRIA  
**DEMONSTRATIVO DAS PARCERIAS PÚBLICO-PRIVADAS**  
 ORÇAMENTOS FISCAL E DA SEGURIDADE SOCIAL  
 PERÍODO DE REFERÊNCIA: JANEIRO A FEVEREIRO DE 2023

RREO - Anexo 13 (Lei nº 11.079, de 30.12.2004, arts. 22, 25 e 28)

Em Reais

ESPECIFICAÇÃO	SALDO TOTAL EM 31 DE DEZEMBRO DO EXERCÍCIO ANTERIOR	REGISTROS EFETUADOS EM <EXERCÍCIO>	
		No bimestre	Até o bimestre
TOTAL DE ATIVOS			
Ativos Constituídos na SPE			
TOTAL DE PASSIVOS			
Obrigações decorrentes de Ativos Constituídos pela Provisões de PPP			
Outros Passivos			
ATOS POTENCIAIS PASSIVOS			
Obrigações Contratuais			
Riscos Não Provisionados			
Garantias Concedidas			
Outros Passivos Contingentes			


**SEM MOVIMENTO**

DESPESAS DE PPP	EXERCÍCI ANTERIOR	EXERCÍCI CORRENT (EC)	<EC +	<EC + 2>	<EC + 3>	<EC + 4>	<EC + 5>	<EC + 6>	<EC + 7>	<EC + 8>	<EC + 9>
Do Ente Federado											
Das Estatais Não-Dependentes											
TOTAL DAS DESPESAS											
RECEITA CORRENTE LÍQUIDA (RCL)											
TOTAL DAS DESPESAS / RCL (%)											


**SEM MOVIMENTO**

Nota:

FONTE: Sistema: <Ágape>, Unidade Responsável: <PREFEITURA MUN. DE NOSSA SENHORA APARECIDA>, Emissão: <16/03/2023>.

  
 JEANE DE JESUS BARRETO  
 PREFEITA MUNICIPAL

  
 JOSÉ LEIVALDO OLIVEIRA  
 SECRETARIO FINANÇAS

  
 BIANCA SECUNDO GOIS  
 CONTADORA CRC/SE Nº 5855

  
 GILSON LIMA ALVES  
 SECRETARIO DE CONTROLE INTERNO

PREFEITURA MUNICIPAL DE NOSSA SENHORA APARECIDA  
**DEMONSTRATIVO SIMPLIFICADO DO RELATÓRIO RESUMIDO DA EXECUÇÃO ORÇAMENTÁRIA**  
 ORÇAMENTOS FISCAL E DA SEGURIDADE SOCIAL  
 PERÍODO DE REFERÊNCIA: JANEIRO A FEVEREIRO DE 2023

RREO - Anexo XIV (LRF, Art. 48)

BALANÇO ORÇAMENTÁRIO	Até o Bimestre
<b>RECEITAS</b>	
Previsão Inicial	40.000.000,00
Previsão Atualizada	40.000.000,00
Receitas Realizadas	5.486.248,81
Déficit Orçamentário	23.379.669,24
Saldos de Exercícios Anteriores (Utilizados para Créditos Adicionais)	
<b>DESPESAS</b>	
Dotação Inicial	40.000.000,00
Créditos Adicionais	0,00
Dotação Atualizada	40.000.000,00
Despesas Empenhadas	28.865.918,05
Despesas Liquidadas	5.281.823,42
Despesas Pagas	4.761.905,44
Superávit Orçamentário	-23.379.669,24
DESPESAS POR FUNÇÃO/SUBFUNÇÃO	Até o Bimestre
Despesas Empenhadas	28.865.918,05
Despesas Liquidadas	5.281.823,42
RECEITA CORRENTE LÍQUIDA - RCL	Até o Bimestre
Receita Corrente Líquida	33.574.407,99
Receita Corrente Líquida Ajustada para Cálculo dos Limites de Endividamento	33.574.407,99
Receita Corrente Líquida Ajustada para Cálculo dos Limites de de Despesa com Pessoal	33.574.407,99
RECEITAS E DESPESAS DOS REGIMES DE PREVIDÊNCIA	Até o Bimestre
<b>Fundo em Capitalização (PLANO PREVIDENCIÁRIO)</b>	
Receitas Previdenciárias Realizadas	
Despesas Previdenciárias Empenhadas	
Despesas Previdenciárias Liquidadas	
Resultado Previdenciário	
<b>Fundo em Repartição (PLANO FINANCEIRO)</b>	
Receitas Previdenciárias Realizadas	
Despesas Previdenciárias Empenhadas	
Despesas Previdenciárias Liquidadas	
Resultado Previdenciário	

RESULTADOS NOMINAL E PRIMÁRIO	Meta Fixada no Anexo de Metas Fiscais da LDO (a)	Resultado Apurado Até o Bimestre (b)	% em Relação à Meta (b/a)
RESULTADO PRIMÁRIO (SEM RPPS) - Acima da Linha	-	156.905,09	#DIV/0!
RESULTADO NOMINAL (SEM RPPS) - Abaixo da Linha	-	156.905,09	#DIV/0!

RESTOS A PAGAR A PAGAR POR PODER E MINISTÉRIO PÚBLICO	Inscrição	Cancelamento Até o Bimestre	Pagamento até o Bimestre	Saldo a Pagar
<b>RESTOS A PAGAR PROCESSADOS</b>	<b>348.447,40</b>	-	<b>255.099,66</b>	<b>93.347,74</b>
Poder Executivo	348.447,40	-	255.099,66	93.347,74
Poder Legislativo	-	-	-	-
Poder Judiciário	-	-	-	-
Ministério Público	-	-	-	-
<b>RESTOS A PAGAR NÃO-PROCESSADOS</b>	<b>1.023.062,82</b>	-	<b>454.874,60</b>	<b>568.188,22</b>
Poder Executivo	1.023.062,82	-	454.874,60	568.188,22
Poder Legislativo	-	-	-	-
Poder Judiciário	-	-	-	-
Ministério Público	-	-	-	-
<b>TOTAL</b>	<b>1.371.510,22</b>	-	<b>709.974,26</b>	<b>661.535,96</b>

DESPESAS COM MANUTENÇÃO E DESENVOLVIMENTO DO ENSINO	Valor Apurado Até o Bimestre	Limites Constitucionais Anuais	
		% Mínimo a Aplicar no Exercício	% Aplicado Até o Bimestre
Mínimo Anual de 25% das Receitas de Impostos na Manutenção e Desenvolvimento do Ensino	1152555,57	25%	26,81%
Mínimo Anual de 70% do FUNDEB na Remuneração dos Profissionais da Educação Básica	1147491,20	70%	84,79%
Percentual de 50% da Complementação da União ao FUNDEB (VAAT) na Educação Infantil	0,00	50%	0,00%
Mínimo de 15% da Complementação da União ao FUNDEB (VAAT) em Despesas de Capital	0,00	15%	0,00%

RECEITAS DE OPERAÇÕES DE CRÉDITO E DESPESAS DE CAPITAL	Valor Apurado Até o Bimestre	Saldo não realizado
Receita de Operação de Crédito		
Despesa de Capital Líquida		

PROJEÇÃO ATUARIAL DOS REGIMES DE PREVIDÊNCIA	Exercício	10º Exercício	20º Exercício	35º Exercício
<b>Plano Previdenciário</b>	-	-	-	-
Receitas Previdenciárias (I)				
Despesas Previdenciárias (II)				
Resultado Previdenciário (III) = (I - II)				
<b>Plano Financeiro</b>	-	-	-	-
Receitas Previdenciárias (IV)				
Despesas Previdenciárias (V)				
Resultado Previdenciário (VI) = (IV - V)				

RECEITA DA ALIENAÇÃO DE ATIVOS E APLICAÇÃO DOS RECURSOS	Valor Apurado Até o Bimestre	Saldo a Realizar	
Receita de Capital Resultante da Alienação de Ativos			
Aplicação dos Recursos da Alienação de Ativos			
DESPESAS COM AÇÕES E SERVIÇOS PÚBLICOS DE SAÚDE	Valor apurado Até o Bimestre	Limite Constitucional Anual	
		% Mínimo a Aplicar no Exercício	% Aplicado Até o Bimestre
Despesas com Ações e Serviços Públicos de Saúde executadas com recursos de impostos	660.592,73	15%	15,37%
DESPESAS DE CARÁTER CONTINUADO DERIVADAS DE PPP	Valor Apurado no Exercício Corrente		
Total das Despesas Consideradas para o Limite / RCL (%)			-

*Jeane de Jesus Barreto*  
 JEANE DE JESUS BARRETO  
 PREFEITA MUNICIPAL

*Jose Leidivaldo Oliveira*  
 JOSE LEIDIVALDO OLIVEIRA  
 SECRETARIO FINANÇAS

*Bianca*  
 BIANCA SECUNDO GOIS  
 CONTADORA CRC/SE Nº 5855

*Gilson Lima Alves*  
 GILSON LIMA ALVES  
 SECRETARIO DE CONTROLE INTERNO