



**ESTADO DE SERGIPE**  
**PREFEITURA MUNICIPAL DE ITABI**

---

**DECLARAÇÃO DE PUBLICAÇÃO DO RELATÓRIO RESUMIDO DA  
EXECUÇÃO ORÇAMENTÁRIA - RREO**

**DECLARAÇÃO**

Declaro, sob as penas da Lei, que o Relatório Resumido da Execução Orçamentária - RREO de todos os poderes e órgãos do Município de Itabi, Estado de Sergipe, relativo ao 2º (SEGUNDO) BIMESTRE do ano de 2020, publicado com afixação no mural na sede desta Prefeitura Municipal, em 29 de maio de 2020 e ficará afixado até 29 de junho de 2020, em atendimento aos requisitos dispostos nos arts. 52 e 53 da Lei Complementar nº 101, de 4 de maio de 2000.

ITABI(SE), 29 de maio de 2020.

**MANOEL OLIVEIRA SILVA**  
Prefeito Municipal  
CPF 990.156.175-20

---



ESTADO DE SERGIPE  
MUNICÍPIO DE ITABI  
### CONSOLIDADO ###

ORÇAMENTOS FISCAL E DA SEGURIDADE SOCIAL


RREO - Anexo 1 (LRF, Art. 52, inciso I, alíneas "a" e "b," do inciso II e §1º)

RELATÓRIO RESUMIDO DA EXECUÇÃO ORÇAMENTÁRIA : 2020

BALANÇO ORÇAMENTÁRIO  
JANEIRO/2020 A ABRIL/2020

R\$ 1,00

RECEITAS	PREVISÃO INICIAL	PREVISÃO ATUALIZADA (a)	RECEITAS REALIZADAS			SALDO A REALIZAR (a-c)
			No Bimestre (b)	% (b/a)	Até o Bimestre (c)	
<b>RECEITAS (EXCETO INTRA-ORÇAMENTÁRIAS) (1)</b>						
<b>RECEITAS CORRENTES</b>	22.223.367,00	22.763.367,00	2.408.841,22	10,58	5.342.047,51	17.421.319,49
<b>IMPOSTOS, TAXAS E CONTRIBUIÇÕES DE MELHORIA</b>	22.223.367,00	22.223.367,00	2.408.841,22	10,84	5.342.047,51	16.881.319,49
Impostos	736.750,00	736.750,00	71.941,75	9,76	190.735,11	546.014,89
Taxas	679.350,00	679.350,00	70.681,75	10,40	180.329,23	499.020,77
Contribuição de Melhoria	57.400,00	57.400,00	1.260,00	2,20	10.408,88	46.991,12
<b>CONTRIBUIÇÕES</b>	0,00	0,00	0,00	0,00	0,00	0,00
Contribuições Sociais	0,00	0,00	0,00	0,00	0,00	0,00
Contribuições Econômicas	0,00	0,00	0,00	0,00	0,00	0,00
Contribuições para Entidades Privadas de Serviço Social e de Formação Profissional	0,00	0,00	0,00	0,00	0,00	0,00
Contribuição para o Custeio do Serviço de Iluminação Pública	0,00	0,00	0,00	0,00	0,00	0,00
<b>RECEITA PATRIMONIAL</b>	100.000,00	100.000,00	797,84	0,80	4.520,14	95.479,86
Exploração do Patrimônio Imobiliário do Estado	0,00	0,00	0,00	0,00	0,00	0,00
Valores Mobiliários	95.000,00	95.000,00	797,84	0,84	4.520,14	90.479,86
Delegação de Serviços Públicos mediante Concessão, Permissão, Autorização ou Licença	0,00	0,00	0,00	0,00	0,00	0,00
Exploração de Recursos Naturais	0,00	0,00	0,00	0,00	0,00	0,00
Exploração do Patrimônio Intangível	0,00	0,00	0,00	0,00	0,00	0,00
Cessão de Direitos	0,00	0,00	0,00	0,00	0,00	0,00
Demais Receitas Patrimoniais	5.000,00	5.000,00	0,00	0,00	0,00	5.000,00
<b>RECEITA AGROPECUÁRIA</b>	0,00	0,00	0,00	0,00	0,00	0,00
<b>RECEITA INDUSTRIAL</b>	0,00	0,00	0,00	0,00	0,00	0,00
<b>RECEITA DE SERVIÇOS</b>	5.000,00	5.000,00	0,00	0,00	0,00	5.000,00
Serviços Administrativos e Comerciais Gerais	2.000,00	2.000,00	0,00	0,00	0,00	2.000,00
Serviços e Atividades Referentes à Navegação e ao Transporte	0,00	0,00	0,00	0,00	0,00	0,00
Serviços e Atividades referentes à Saúde	0,00	0,00	0,00	0,00	0,00	0,00
Serviços e Atividades Financeiras	0,00	0,00	0,00	0,00	0,00	0,00
Outros Serviços	3.000,00	3.000,00	0,00	0,00	0,00	3.000,00
<b>TRANSFERÊNCIAS CORRENTES</b>	21.218.517,00	21.218.517,00	2.336.101,63	11,01	5.146.788,26	16.071.728,74
Transferências da União e de suas Entidades	13.367.917,00	13.367.917,00	1.353.820,40	10,13	3.014.392,62	10.353.524,38
Transferências dos Estados e do Distrito Federal e de suas Entidades	4.193.600,00	4.193.600,00	474.450,45	11,31	936.061,48	3.257.538,52
Transferências de Municípios e de suas Entidades	7.000,00	7.000,00	0,00	0,00	0,00	7.000,00
Transferências de Instituições Privadas	0,00	0,00	0,00	0,00	0,00	0,00
Transferências de Outras Instituições Públicas	3.650.000,00	3.650.000,00	507.830,78	13,91	1.196.334,16	2.453.665,84
Transferências do Exterior	0,00	0,00	0,00	0,00	0,00	0,00
Transferências de Pessoas Físicas	0,00	0,00	0,00	0,00	0,00	0,00
Transferências Provenientes de Depósitos Não Identificados	0,00	0,00	0,00	0,00	0,00	0,00
<b>OUTRAS RECEITAS CORRENTES</b>	163.100,00	163.100,00	0,00	0,00	0,00	163.100,00
Multas Administrativas, Contratuais e Judiciais	0,00	0,00	0,00	0,00	0,00	0,00
Indenizações, Restituições e Ressarcimentos	67.100,00	67.100,00	0,00	0,00	0,00	67.100,00
Bens, Direitos e Valores Incorporados ao Patrimônio Público	0,00	0,00	0,00	0,00	0,00	0,00
Demais Receitas Correntes	96.000,00	96.000,00	0,00	0,00	0,00	96.000,00



ESTADO DE SERGIPE  
MUNICÍPIO DE ITABI

### CONSOLIDADO ###


ORÇAMENTOS FISCAL E DA SEGURIDADE SOCIAL

RELATÓRIO RESUMIDO DA EXECUÇÃO ORÇAMENTÁRIA : 2020

BALANÇO ORÇAMENTÁRIO  
JANEIRO/2020 A ABRIL/2020

RREO - Anexo 1 (LRF, Art. 52, inciso I, alíneas "a" e "b," do inciso II e §1º)

	R\$ 1,00									
<b>RECEITAS DE CAPITAL</b>	540.000,00	540.000,00	0,00	0,00	0,00	0,00	0,00	0,00	0,00	0,00
<b>OPERAÇÕES DE CRÉDITO</b>	12.000,00	12.000,00	0,00	0,00	0,00	0,00	0,00	0,00	0,00	0,00
Operações de Crédito - Mercado Interno	6.000,00	6.000,00	0,00	0,00	0,00	0,00	0,00	0,00	0,00	0,00
Operações de Crédito - Mercado Externo	6.000,00	6.000,00	0,00	0,00	0,00	0,00	0,00	0,00	0,00	0,00
<b>ALIENAÇÃO DE BENS</b>	24.000,00	24.000,00	0,00	0,00	0,00	0,00	0,00	0,00	0,00	0,00
Alienação de Bens Móveis	12.000,00	12.000,00	0,00	0,00	0,00	0,00	0,00	0,00	0,00	0,00
Alienação de Bens Imóveis	12.000,00	12.000,00	0,00	0,00	0,00	0,00	0,00	0,00	0,00	0,00
Alienação de Bens Intangíveis	0,00	0,00	0,00	0,00	0,00	0,00	0,00	0,00	0,00	0,00
<b>AMORTIZAÇÕES DE EMPRÉSTIMOS</b>	0,00	0,00	0,00	0,00	0,00	0,00	0,00	0,00	0,00	0,00
<b>TRANSFERÊNCIAS DE CAPITAL</b>	504.000,00	504.000,00	0,00	0,00	0,00	0,00	0,00	0,00	0,00	0,00
Transferências da União e de suas Entidades	144.000,00	144.000,00	0,00	0,00	0,00	0,00	0,00	0,00	0,00	0,00
Transferências dos Estados e do Distrito Federal e de suas Entidades	360.000,00	360.000,00	0,00	0,00	0,00	0,00	0,00	0,00	0,00	0,00
Transferências dos Municípios e de suas Entidades	0,00	0,00	0,00	0,00	0,00	0,00	0,00	0,00	0,00	0,00
Transferências de Instituições Privadas	0,00	0,00	0,00	0,00	0,00	0,00	0,00	0,00	0,00	0,00
Transferências de Outras Instituições Públicas	0,00	0,00	0,00	0,00	0,00	0,00	0,00	0,00	0,00	0,00
Transferências do Exterior	0,00	0,00	0,00	0,00	0,00	0,00	0,00	0,00	0,00	0,00
Transferências de Pessoas Físicas	0,00	0,00	0,00	0,00	0,00	0,00	0,00	0,00	0,00	0,00
Transferências Provenientes de Depósitos Não Identificados	0,00	0,00	0,00	0,00	0,00	0,00	0,00	0,00	0,00	0,00
<b>OUTRAS RECEITAS DE CAPITAL</b>	0,00	0,00	0,00	0,00	0,00	0,00	0,00	0,00	0,00	0,00
Integralização do Capital Social	0,00	0,00	0,00	0,00	0,00	0,00	0,00	0,00	0,00	0,00
Remuneração das Disponibilidades do Tesouro	0,00	0,00	0,00	0,00	0,00	0,00	0,00	0,00	0,00	0,00
Resgate de Títulos do Tesouro	0,00	0,00	0,00	0,00	0,00	0,00	0,00	0,00	0,00	0,00
Demais Receitas de Capital	0,00	0,00	0,00	0,00	0,00	0,00	0,00	0,00	0,00	0,00
<b>RECEITAS (INTRA-ORÇAMENTÁRIAS) ( II )</b>	0,00	0,00	0,00	0,00	0,00	0,00	0,00	0,00	0,00	0,00
<b>SUBTOTAL DAS RECEITAS ( III ) = ( I + II )</b>	22.763.367,00	22.763.367,00	2.408.841,22	5.342.047,51	0,00	23,47	17.421.319,49	0,00	0,00	0,00



ESTADO DE SERGIPE  
MUNICÍPIO DE ITABI

### CONSOLIDADO ###

ORÇAMENTOS FISCAL E DA SEGURIDADE SOCIAL


RREO - Anexo 1 (LRF, Art. 52, inciso I, alíneas "a" e "b," do inciso II e §1º)

RELATÓRIO RESUMIDO DA EXECUÇÃO ORÇAMENTÁRIA : 2020

BALANÇO ORÇAMENTÁRIO  
JANEIRO/2020 A ABRIL/2020

R\$ 1,00

OPERACIONES DE CRÉDITO / REFINANCIAMENTO (IV)		BALANÇO ORÇAMENTÁRIO	
Operações de Crédito - Mercado Interno	0,00	0,00	0,00
Mobiliária	0,00	0,00	0,00
Contratual	0,00	0,00	0,00
Operações de Crédito - Mercado Externo	0,00	0,00	0,00
Mobiliária	0,00	0,00	0,00
Contratual	0,00	0,00	0,00
<b>SUBTOTAL COM REFINANCIAMENTO (V) = (III + IV)</b>	<b>22.763.367,00</b>	<b>2.408.841,22</b>	<b>23,47</b>
<b>DÉFICIT (VI)</b>	<b>22.763.367,00</b>	<b>441.277,53</b>	<b>17.421.319,49</b>
<b>TOTAL (VII) = (V + VI)</b>	<b>22.763.367,00</b>	<b>2.408.841,22</b>	<b>25,41</b>
<b>SALDOS DE EXERCÍCIOS ANTERIORES</b>	<b>0,00</b>	<b>5.763.325,04</b>	<b>16.980.041,96</b>
Recursos Arrecadados em Exercícios Anteriores - RPPS	0,00	0,00	0,00
Superávit Financeiro Utilizado para Créditos Adicionais	0,00	0,00	0,00
Reabertura de Créditos Adicionais	0,00	0,00	0,00



ESTADO DE SERGIPE  
MUNICÍPIO DE ITABI  
### CONSOLIDADO ###

ORÇAMENTOS FISCAL E DA SEGURIDADE SOCIAL

RREO - Anexo I (LRF, Art. 52, inciso I, alíneas "a", e "b", do inciso II e §1º)

RELATÓRIO RESUMIDO DA EXECUÇÃO ORÇAMENTÁRIA : 2020


BALANÇO ORÇAMENTÁRIO  
JANEIRO/2020 A ABRIL/2020

R\$ 1,00

DESPESAS	DOTAÇÃO INICIAL (d)	DOTAÇÃO ATUALIZADA (e)	DESPESAS EMPENHADAS (f)		SALDO (g) = (e-f)	DESPESAS LIQUIDADAS (h)		SALDO (i) = (e-h)	DESPESAS PAGAS ATÉ O BIMESTRE (j)	INSCRITAS EM RESTOS A PAGAR NÃO PROCESSADOS (k)
			No Bimestre	Até o Bimestre		No Bimestre	Até o Bimestre			
<b>DESPESAS (EXCETO INTRA-ORÇAMENTÁRIAS) (VIII)</b>										
DESPESA CORRENTES	22.763.367,00	22.763.367,00	1.950.217,89	18.144.754,75	4.618.612,25	2.646.024,80	5.763.325,04	16.980.041,96	5.422.515,10	0,00
PESSOAL E ENCARGOS SOCIAIS	20.976.367,00	21.216.367,00	1.333.916,50	17.119.935,44	4.096.431,56	2.646.024,80	5.763.325,04	15.433.041,96	5.422.515,10	0,00
JUIZOS E ENCARGOS DA DÍVIDA	13.084.000,00	11.918.900,00	636.227,28	10.198.976,34	1.720.023,66	1.881.981,60	3.669.957,74	8.228.942,26	3.603.327,51	0,00
OUTRAS DESPESAS CORRENTES	7.892.367,00	9.287.467,00	0,00	0,00	0,00	0,00	0,00	0,00	0,00	0,00
Transferências a Municípios <sup>1</sup>	0,00	0,00	697.689,22	6.921.065,10	2.376.407,90	764.043,20	2.093.367,30	7.204.099,70	1.819.187,59	0,00
Demais Despesas Correntes <sup>1</sup>	7.892.367,00	9.287.467,00	0,00	0,00	0,00	0,00	0,00	0,00	0,00	0,00
<b>DESPESAS DE CAPITAL</b>	1.764.000,00	1.524.000,00	616.301,39	1.024.819,31	499.180,69	764.043,20	0,00	1.524.000,00	0,00	0,00
INVESTIMENTOS	0,00	0,00	0,00	0,00	0,00	0,00	0,00	0,00	0,00	0,00
INVERSOES FINANCEIRAS	228.000,00	8.000,00	0,00	0,00	8.000,00	0,00	0,00	8.000,00	0,00	0,00
AMORTIZAÇÃO DA DÍVIDA	23.000,00	23.000,00	0,00	0,00	23.000,00	0,00	0,00	23.000,00	0,00	0,00
RESERVA DE CONTINGÊNCIA	0,00	0,00	0,00	0,00	0,00	0,00	0,00	0,00	0,00	0,00
<b>DESPESAS (INTRA-ORÇAMENTÁRIAS) (IX)</b>										
<b>SUBTOTAL DAS DESPESAS (X) = (VII + IX)</b>	22.763.367,00	22.763.367,00	1.950.217,89	18.144.754,75	4.618.612,25	2.646.024,80	5.763.325,04	16.980.041,96	5.422.515,10	0,00
<b>AMORTIZAÇÃO DA DIV. / REFINANCIAMENTO (XI)</b>										
Amortização da Dívida Interna	0,00	0,00	0,00	0,00	0,00	0,00	0,00	0,00	0,00	0,00
Dívida Mobiliária	0,00	0,00	0,00	0,00	0,00	0,00	0,00	0,00	0,00	0,00
Outras Dívidas	0,00	0,00	0,00	0,00	0,00	0,00	0,00	0,00	0,00	0,00
Amortização da Dívida Externa	0,00	0,00	0,00	0,00	0,00	0,00	0,00	0,00	0,00	0,00
Dívida Mobiliária	0,00	0,00	0,00	0,00	0,00	0,00	0,00	0,00	0,00	0,00
Outras Dívidas	0,00	0,00	0,00	0,00	0,00	0,00	0,00	0,00	0,00	0,00
<b>SUBTOTAL C/ REFINANCIAMENTO (XII) = (XI + XII)</b>	22.763.367,00	22.763.367,00	1.950.217,89	18.144.754,75	4.618.612,25	2.646.024,80	5.763.325,04	16.980.041,96	5.422.515,10	0,00
<b>SUPERÁVIT (XIII)</b>										
<b>TOTAL (XIV) = (XII + XIII)</b>	22.763.367,00	22.763.367,00	1.950.217,89	18.144.754,75	4.618.612,25	2.646.024,80	5.763.325,04	16.980.041,96	5.422.515,10	0,00
<b>RESERVA DO RPPS</b>	0,00	0,00	0,00	0,00	0,00	0,00	0,00	0,00	0,00	0,00

MANOEL OLIVEIRA SILVA

JAILSON FRINHADE OLIVEIRA - CONTADOR - CRC1.565 - CPF 065.025.195-



ESTADO DE SERGIPE  
MUNICÍPIO DE ITABI

RELATÓRIO RESUMIDO DA EXECUÇÃO ORÇAMENTÁRIA : 2020


DEMONSTRATIVO DA EXECUÇÃO DAS DESPESAS POR FUNÇÃO/SUBFUNÇÃO  
JANEIRO/2020 A ABRIL/2020

ORÇAMENTOS FISCAL E DA SEGURIDADE SOCIAL

RREO - Anexo 2 (LRF, Art. 52, inciso II, alínea "c")

R\$ 1,00

FUNÇÃO / SUBFUNÇÃO	DOTAÇÃO INICIAL	DOTAÇÃO ATUALIZADA	DESPESAS EMPENHADAS		SALDO (c) = (a-b)	DESPESAS LIQUIDADAS		SALDO (e) = (a-d)	INSCRITAS EM RESTOS A PAGAR NÃO PROCESSADOS (f)
			No Bimestre	Até o Bimestre (b)		% (b/total b)	No Bimestre		
<b>DESPESAS (EXCETO INTRA-ORÇAMENTARIAS) (I)</b>	<b>22.763.367,00</b>	<b>22.763.367,00</b>	<b>1.950.217,89</b>	<b>18.144.754,75</b>	<b>4.616.612,25</b>	<b>5.783.325,04</b>	<b>100,00</b>	<b>16.980.041,96</b>	<b>0,00</b>
<b>01 - LEGISLATIVA</b>	<b>1.046.500,00</b>	<b>1.046.500,00</b>	<b>0,00</b>	<b>0,00</b>	<b>1.046.500,00</b>	<b>0,00</b>	<b>0,00</b>	<b>1.046.500,00</b>	<b>0,00</b>
01.031 - Acao Legislativa	1.016.500,00	1.016.500,00	0,00	0,00	1.016.500,00	0,00	0,00	1.016.500,00	0,00
01.122 - Administracao Geral	30.000,00	30.000,00	0,00	0,00	30.000,00	0,00	0,00	30.000,00	0,00
<b>02 - JUDICIARIA</b>	<b>133.000,00</b>	<b>133.000,00</b>	<b>0,00</b>	<b>0,00</b>	<b>0,00</b>	<b>0,00</b>	<b>0,00</b>	<b>0,00</b>	<b>0,00</b>
02.061 - Acao Judiciaria	133.000,00	133.000,00	0,00	0,00	0,00	0,00	0,00	0,00	0,00
<b>03 - ESSENCIAL A JUSTICA</b>	<b>231.000,00</b>	<b>187.000,00</b>	<b>0,00</b>	<b>141.000,00</b>	<b>46.000,00</b>	<b>24.144,68</b>	<b>0,00</b>	<b>163.014,32</b>	<b>0,00</b>
03.092 - Representacao Judicial e Extrajudicial	231.000,00	187.000,00	0,00	141.000,00	46.000,00	24.144,68	0,00	163.014,32	0,00
<b>04 - ADMINISTRACAO</b>	<b>2.839.000,00</b>	<b>3.796.500,00</b>	<b>232.902,40</b>	<b>3.306.271,37</b>	<b>490.228,63</b>	<b>497.682,10</b>	<b>29,59</b>	<b>2.079.691,10</b>	<b>0,00</b>
04.122 - Administracao Geral	1.800.000,00	2.077.600,00	53.136,49	1.793.819,79	9,89	236.653,42	10,41	1.475.564,89	0,00
04.123 - Administracao Financeira	806.000,00	1.705.900,00	179.785,91	1.512.451,58	8,34	193.448,42	19,26	591.126,21	0,00
04.695 - Turismo	5.000,00	5.000,00	0,00	0,00	0,00	0,00	0,00	5.000,00	0,00
04.843 - Servico da Divida Interna	228.000,00	8.000,00	0,00	0,00	0,00	0,00	0,00	8.000,00	0,00
<b>08 - ASSISTENCIA SOCIAL</b>	<b>2.054.000,00</b>	<b>2.034.000,00</b>	<b>242.971,64</b>	<b>1.283.727,79</b>	<b>7,07</b>	<b>237.383,89</b>	<b>7,57</b>	<b>1.896.210,41</b>	<b>0,00</b>
08.122 - Administracao Geral	54.000,00	54.000,00	0,00	0,00	0,00	0,00	0,00	54.000,00	0,00
08.241 - Assistencia ao Idoso	805.000,00	823.800,00	111.564,70	451.959,30	2,49	371.840,70	2,24	694.425,76	0,00
08.242 - Assistencia ao Portador de Deficiencia	8.000,00	8.000,00	0,00	0,00	0,00	0,00	0,00	8.000,00	0,00
08.243 - Assistencia a Crianca e ao Adolescente	13.000,00	13.000,00	0,00	0,00	0,00	0,00	0,00	13.000,00	0,00
08.244 - Assistencia Comunitaria	1.174.000,00	1.135.200,00	131.406,94	831.768,49	4,58	303.431,51	5,33	826.784,53	0,00
<b>10 - SAUDE</b>	<b>4.155.300,00</b>	<b>4.525.300,00</b>	<b>365.791,15</b>	<b>3.926.177,97</b>	<b>21,64</b>	<b>573.420,67</b>	<b>18,68</b>	<b>3.444.924,58</b>	<b>0,00</b>
10.122 - Administracao Geral	12.000,00	12.000,00	0,00	0,00	0,00	0,00	0,00	12.000,00	0,00
10.301 - Atencao Basica	1.292.000,00	1.120.000,00	67.184,72	636.090,83	4,61	283.949,17	5,94	776.383,86	0,00
10.302 - Assistencia Hospitalar e Ambulatorial	32.000,00	32.000,00	0,00	0,00	0,04	24.000,00	0,04	29.883,20	0,00
10.303 - Suporte Profilattico e Terapeutico	2.669.300,00	3.221.300,00	298.516,43	3.057.127,14	16,85	164.172,86	12,70	2.466.657,52	0,00
10.304 - Vigilancia Sanitaria	33.000,00	23.000,00	0,00	0,00	0,00	0,00	0,00	23.000,00	0,00
10.305 - Vigilancia Epidemiologica	112.000,00	112.000,00	0,00	25.000,00	0,14	87.000,00	0,00	112.000,00	0,00
10.306 - Alimentacao e Nutricao	5.000,00	5.000,00	0,00	0,00	0,00	0,00	0,00	5.000,00	0,00
<b>12 - EDUCACAO</b>	<b>7.391.850,00</b>	<b>6.562.850,00</b>	<b>393.519,07</b>	<b>5.486.107,04</b>	<b>30,24</b>	<b>1.076.742,96</b>	<b>28,52</b>	<b>4.913.513,67</b>	<b>0,00</b>
12.122 - Administracao Geral	24.000,00	19.300,00	0,00	0,00	0,00	0,00	0,00	19.300,00	0,00
12.361 - Ensino Fundamental	7.245.850,00	6.430.550,00	393.519,07	5.486.107,04	30,24	944.442,96	28,52	4.781.213,67	0,00
12.362 - Ensino Medio	2.000,00	2.000,00	0,00	0,00	0,00	0,00	0,00	2.000,00	0,00
12.365 - Educacao Infantil	100.000,00	100.000,00	0,00	0,00	0,00	0,00	0,00	100.000,00	0,00
12.366 - Educacao de Jovens e Adultos	20.000,00	11.000,00	0,00	0,00	0,00	0,00	0,00	11.000,00	0,00
<b>15 - URBANISMO</b>	<b>3.253.000,00</b>	<b>2.886.500,00</b>	<b>306.903,35</b>	<b>2.691.108,16</b>	<b>14,83</b>	<b>195.391,84</b>	<b>10,28</b>	<b>2.292.000,60</b>	<b>0,00</b>
15.451 - Infra-Estrutura Urbana	52.000,00	0,00	0,00	0,00	0,00	0,00	0,00	0,00	0,00
15.452 - Servicos Urbanos	3.201.000,00	2.886.500,00	306.903,35	2.691.108,16	14,83	195.391,84	10,28	2.292.000,60	0,00
<b>16 - HABITACAO</b>	<b>192.000,00</b>	<b>35.000,00</b>	<b>0,00</b>	<b>0,00</b>	<b>0,00</b>	<b>0,00</b>	<b>0,00</b>	<b>35.000,00</b>	<b>0,00</b>
16.491 - Habitacao Rural	11.000,00	11.000,00	0,00	0,00	0,00	0,00	0,00	11.000,00	0,00
16.492 - Habitacao Urbana	177.000,00	24.000,00	0,00	0,00	0,00	0,00	0,00	24.000,00	0,00
<b>20 - AGRICULTURA</b>	<b>941.717,00</b>	<b>891.717,00</b>	<b>17.527,94</b>	<b>616.103,89</b>	<b>3,40</b>	<b>275.613,11</b>	<b>2,96</b>	<b>720.792,51</b>	<b>0,00</b>
20.605 - Abastecimento	923.000,00	873.000,00	17.527,94	616.103,89	3,40	256.896,11	2,96	702.075,51	0,00
20.606 - Extensao Rural	13.000,00	13.000,00	0,00	0,00	0,00	0,00	0,00	13.000,00	0,00
20.608 - Promocao da Producao Agropecuaria	3.717,00	3.717,00	0,00	0,00	0,00	0,00	0,00	3.717,00	0,00
20.609 - Defesa Agropecuaria	2.000,00	2.000,00	0,00	0,00	0,00	0,00	0,00	2.000,00	0,00
<b>27 - DESPORTO E LAZER</b>	<b>593.000,00</b>	<b>775.000,00</b>	<b>390.692,34</b>	<b>694.258,53</b>	<b>3,83</b>	<b>80.741,47</b>	<b>1,72</b>	<b>675.394,77</b>	<b>0,00</b>
27.812 - Desporto Comunitario	593.000,00	775.000,00	390.692,34	694.258,53	3,83	80.741,47	1,72	675.394,77	0,00



ESTADO DE SERGIPE  
MUNICÍPIO DE ITABI



RELATÓRIO RESUMIDO DA EXECUÇÃO ORÇAMENTÁRIA : 2020

DEMONSTRATIVO DA EXECUÇÃO DAS DESPESAS POR FUNÇÃO/SUBFUNÇÃO  
JANEIRO/2020 A ABRIL/2020

ORÇAMENTOS FISCAL E DA SEGURIDADE SOCIAL

RREO - Anexo 2 (LRF, Art. 52, inciso II, alínea "c")

	R\$ 1,00											
99 - RESERVA DE CONTINGÊNCIA	23.000,00	23.000,00	0,00	0,00	0,00	0,00	0,00	0,00	0,00	0,00	0,00	0,00
99.999 - RESERVA DE CONTINGÊNCIA	23.000,00	23.000,00	0,00	0,00	0,00	0,00	0,00	0,00	0,00	0,00	0,00	0,00
<b>TOTAL (III) = (I + II)</b>	<b>22.763.387,00</b>	<b>22.763.387,00</b>	<b>1.950.217,89</b>	<b>18.144.754,75</b>	<b>31,87</b>	<b>4.618.512,25</b>	<b>2.648.024,80</b>	<b>5.783.325,04</b>	<b>100,00</b>	<b>16.980.041,96</b>	<b>0,00</b>	<b>0,00</b>

 MANOEL OLIVEIRA SILVA  
 JAILSON TRINDADE OLIVEIRA - CONTADOR - CRC1.565 - CPF 055.025.195-



ESTADO DE SERGIPE  
MUNICÍPIO DE ITABI

RELATÓRIO RESUMIDO DA EXECUÇÃO ORÇAMENTÁRIA : 2020

DEMONSTRATIVO DA RECEITA CORRENTE LÍQUIDA

MAIO/2019 A ABRIL/2020

ORÇAMENTO FISCAL E DA SEGURIDADE SOCIAL

RREO - ANEXO 3 (LRF, Art. 53, inciso I)

R\$ 1,00

ESPECIFICAÇÃO	EVOLUÇÃO DA RECEITA REALIZADA NOS ÚLTIMOS 12 MESES												TOTAL 12 MESES	PREVISÃO ATUALIZADA
	MAIO	JUNHO	JULHO	AGOSTO	SETEMBRO	OUTUBRO	NOVEMBRO	DEZEMBRO	JANEIRO	FEVEREIRO	MARÇO	ABRIL		
<b>RECEITAS CORRENTES (I)</b>	<b>1.651.656,96</b>	<b>1.349.423,54</b>	<b>1.826.618,18</b>	<b>1.390.118,36</b>	<b>1.200.095,88</b>	<b>1.575.132,86</b>	<b>1.486.838,71</b>	<b>2.972.104,93</b>	<b>1.536.263,30</b>	<b>1.866.182,14</b>	<b>1.392.872,52</b>	<b>1.365.498,48</b>	<b>19.614.805,88</b>	<b>25.048.567,00</b>
Impostos, Taxas e Contribuições de Melhoria	26.706,23	41.886,48	41.886,48	40.848,60	16.971,59	42.437,42	39.442,31	71.622,31	93.608,00	24.989,36	43.139,14	28.902,61	512.606,64	736.750,00
IPTU	96,00	42,00	57,00	238,00	54,00	108,00	274,00	3.426,00	1.735,00	594,50	484,00	0,00	7.108,50	203.000,00
ISS	9.267,99	5.292,15	18.617,55	15.198,84	4.500,57	14.324,21	18.550,63	29.627,43	44.448,48	5.868,41	7.322,72	7.468,95	180.487,93	303.000,00
ITBI	4.961,86	8.076,86	5.000,00	0,00	0,00	7.498,00	0,00	0,00	1.400,00	0,00	6.656,00	240,00	33.832,72	53.350,00
IRRF	11.747,38	27.659,58	17.478,83	24.493,76	12.153,02	19.710,17	19.348,48	37.407,28	41.829,64	13.771,45	27.416,42	21.093,66	274.109,77	410.000,00
Outros Impostos, Taxas e Contribuições de Melhoria	633,00	782,00	733,00	918,00	264,00	797,04	1.269,20	1.161,68	4.394,88	4.785,00	1.260,00	0,00	16.967,72	57.400,00
Contribuições	0,00	0,00	0,00	0,00	0,00	0,00	0,00	0,00	0,00	0,00	0,00	0,00	0,00	0,00
Receita Patrimonial	4.855,31	4.315,79	4.653,67	4.407,04	3.027,71	3.060,23	2.540,25	2.590,75	2.108,63	1.613,67	556,41	241,43	33.970,89	100.000,00
Rendimentos de Aplicação Financeira	4.855,31	4.315,79	4.653,67	4.407,04	3.027,71	3.060,23	2.540,25	2.590,75	2.108,63	1.613,67	556,41	241,43	33.970,89	95.000,00
Outras Recreitas Patrimoniais	0,00	0,00	0,00	0,00	0,00	0,00	0,00	0,00	0,00	0,00	0,00	0,00	0,00	5.000,00
Receita Industrial	0,00	0,00	0,00	0,00	0,00	0,00	0,00	0,00	0,00	0,00	0,00	0,00	0,00	0,00
Receita Agropecuária	0,00	0,00	0,00	0,00	0,00	0,00	0,00	0,00	0,00	0,00	0,00	0,00	0,00	0,00
Receita de Serviços	0,00	0,00	0,00	0,00	0,00	0,00	0,00	0,00	0,00	0,00	0,00	0,00	0,00	0,00
Transferências Correntes	1.620.085,44	1.303.255,16	1.780.078,03	1.344.862,72	1.180.086,58	1.520.635,21	1.444.856,15	2.897.891,87	1.440.346,67	1.841.579,11	1.349.276,97	1.336.454,44	19.086.428,35	24.043.717,00
Cota-Parte do FPM	841.200,85	682.612,06	906.119,50	661.405,46	588.748,41	842.019,36	735.987,84	1.254.072,86	743.716,33	1.074.636,90	628.389,94	615.941,64	9.254.441,15	10.000.000,00
Cota-Parte do ICMS	228.709,14	223.830,69	252.415,85	257.295,63	224.153,53	286.415,10	256.490,63	385.346,97	263.045,54	256.925,54	273.341,08	202.883,81	3.112.853,51	4.000.000,00
Cota-Parte do IPVA	6.450,02	8.370,96	9.074,69	6.103,83	6.882,99	7.120,65	7.024,49	4.111,50	9.531,15	7.985,04	24.387,56	2.945,77	99.968,65	120.000,00
Cota-Parte do ITR	199,89	0,00	0,00	134,77	854,28	1.348,52	228,78	0,00	58,74	30,00	18,39	41,50	2.914,97	2.000,00
Transferências de LC 87/1986	0,00	0,00	0,00	0,00	0,00	0,00	0,00	0,00	0,00	0,00	0,00	0,00	0,00	2.000,00
Transferências de LC 61/1989	173,68	173,68	173,68	155,40	173,68	173,68	173,68	173,68	147,43	119,79	129,00	110,58	1.877,96	2.000,00
Transferências do FUNDEB	311.635,17	247.395,51	236.513,79	261.837,22	232.390,61	247.195,63	277.995,36	319.182,62	327.356,91	361.146,47	259.321,80	248.503,98	3.329.880,27	3.650.000,00
Outras Transferências Correntes	231.726,69	180.872,26	375.780,52	157.930,41	126.895,08	443.362,07	167.945,37	935.004,24	96.490,57	140.795,37	163.729,20	266.022,06	3.266.481,84	6.267.717,00
Outras Receitas Correntes	0,00	0,00	0,00	0,00	0,00	0,00	0,00	0,00	0,00	0,00	0,00	0,00	0,00	163.100,00
<b>DEDUÇÕES (II)</b>	<b>215.346,64</b>	<b>178.997,43</b>	<b>161.327,79</b>	<b>185.018,98</b>	<b>164.162,50</b>	<b>167.815,39</b>	<b>199.903,00</b>	<b>253.741,15</b>	<b>203.299,78</b>	<b>267.999,37</b>	<b>185.245,13</b>	<b>164.364,65</b>	<b>2.347.181,81</b>	<b>(2.825.200,00)</b>
Contrib. do Servidor para o Plano de Previdência	0,00	0,00	0,00	0,00	0,00	0,00	0,00	0,00	0,00	0,00	0,00	0,00	0,00	0,00
Compensação Financ. entre Regimes Previdenciários	0,00	0,00	0,00	0,00	0,00	0,00	0,00	0,00	0,00	0,00	0,00	0,00	0,00	0,00
Dedução de Receita para Formação do FUNDEB	215.346,64	178.997,43	161.327,79	185.018,98	164.162,50	167.815,39	199.903,00	253.741,15	203.299,78	267.999,37	185.245,13	164.364,65	2.347.181,81	(2.825.200,00)
<b>RECEITA CORRENTE LÍQUIDA (I-II)</b>	<b>1.436.310,34</b>	<b>1.170.426,11</b>	<b>1.665.290,39</b>	<b>1.205.099,38</b>	<b>1.035.933,38</b>	<b>1.407.317,47</b>	<b>1.286.935,71</b>	<b>2.718.363,78</b>	<b>1.332.963,52</b>	<b>1.600.242,77</b>	<b>1.207.727,39</b>	<b>1.201.133,83</b>	<b>17.267.724,07</b>	<b>27.873.767,00</b>
(-) Transferências obrigatórias da União relativas às emendas individuais (art. 166-A, § 1º, da CF) (IV)	0,00	0,00	0,00	0,00	0,00	0,00	0,00	0,00	0,00	0,00	0,00	0,00	0,00	0,00
<b>RECEITA CORRENTE LÍQUIDA AJUSTADA PARA CÁLCULO DOS LIMITES DE ENDIVIDAMENTO (V) = (III - IV)</b>	<b>1.436.310,34</b>	<b>1.170.426,11</b>	<b>1.665.290,39</b>	<b>1.205.099,38</b>	<b>1.035.933,38</b>	<b>1.407.317,47</b>	<b>1.286.935,71</b>	<b>2.718.363,78</b>	<b>1.332.963,52</b>	<b>1.600.242,77</b>	<b>1.207.727,39</b>	<b>1.201.133,83</b>	<b>17.267.724,07</b>	<b>27.873.767,00</b>
(-) Transferências obrigatórias da União relativas às emendas de bancada (art. 166, § 16, da CF) (VI)	0,00	0,00	0,00	0,00	0,00	0,00	0,00	0,00	0,00	0,00	0,00	0,00	0,00	0,00
<b>RECEITA CORRENTE LÍQUIDA AJUSTADA PARA CÁLCULO DOS LIMITES DA DESPESA COM PESSOAL (VII) = (V - VI)</b>	<b>1.436.310,34</b>	<b>1.170.426,11</b>	<b>1.665.290,39</b>	<b>1.205.099,38</b>	<b>1.035.933,38</b>	<b>1.407.317,47</b>	<b>1.286.935,71</b>	<b>2.718.363,78</b>	<b>1.332.963,52</b>	<b>1.600.242,77</b>	<b>1.207.727,39</b>	<b>1.201.133,83</b>	<b>17.267.724,07</b>	<b>27.873.767,00</b>

(-) Transferências obrigatórias da União relativas às emendas individuais (art. 166-A, § 1º, da CF) (IV)

RECEITA CORRENTE LÍQUIDA AJUSTADA PARA CÁLCULO DOS LIMITES DE ENDIVIDAMENTO (V) = (III - IV)

(-) Transferências obrigatórias da União relativas às emendas de bancada (art. 166, § 16, da CF) (VI)

RECEITA CORRENTE LÍQUIDA AJUSTADA PARA CÁLCULO DOS LIMITES DA DESPESA COM PESSOAL (VII) = (V - VI)

MANOEL OLIVEIRA SILVA

JAILSON TRINDADE OLIVEIRA - CONTADOR - CRC1.565 - CPF 055.025.195-





PLANO PREVIDENCIÁRIO

RECEITAS PREVIDENCIÁRIAS - RPPS	PREVISÃO INICIAL	PREVISÃO ATUALIZADA	
		Até o Bimestre 2020	Até o Bimestre 2019
RECEITAS REALIZADAS			

RECEITAS CORRENTES (I)

Receitas de Contribuições dos Segurados	0,00	0,00	0,00	0,00
Civil	0,00	0,00	0,00	0,00
Ativo	0,00	0,00	0,00	0,00
Inativo	0,00	0,00	0,00	0,00
Pensoista	0,00	0,00	0,00	0,00
Militar	0,00	0,00	0,00	0,00
Ativo	0,00	0,00	0,00	0,00
Inativo	0,00	0,00	0,00	0,00
Pensoista	0,00	0,00	0,00	0,00
Militar	0,00	0,00	0,00	0,00
Ativo	0,00	0,00	0,00	0,00
Inativo	0,00	0,00	0,00	0,00
Pensoista	0,00	0,00	0,00	0,00
Militar	0,00	0,00	0,00	0,00
Receitas de Contribuições Patronais	0,00	0,00	0,00	0,00
Civil	0,00	0,00	0,00	0,00
Ativo	0,00	0,00	0,00	0,00
Inativo	0,00	0,00	0,00	0,00
Pensoista	0,00	0,00	0,00	0,00
Militar	0,00	0,00	0,00	0,00
Receita de Serviços	0,00	0,00	0,00	0,00
Outras Receitas Correntes	0,00	0,00	0,00	0,00
Compensação Previdenciária entre RGPS e RPPS	0,00	0,00	0,00	0,00
Aportes Periódicos para Amortização de Déficit Atuarial do RPPS (II) 1	0,00	0,00	0,00	0,00
Demais Receitas Correntes	0,00	0,00	0,00	0,00
RECEITAS DE CAPITAL (III)	0,00	0,00	0,00	0,00
Alienação de Bens, Direitos e Ativos	0,00	0,00	0,00	0,00
Amortização de Empréstimos	0,00	0,00	0,00	0,00
Outras Receitas de Capital	0,00	0,00	0,00	0,00
TOTAL DAS RECEITAS PREVIDENCIÁRIAS RPPS - (IV) = (I + III - II)	0,00	0,00	0,00	0,00

DESPESAS PREVIDENCIÁRIAS - RPPS	DOTAÇÃO INICIAL	DOTAÇÃO ATUALIZADA	DESPESAS EMPENHADAS		DESPESAS LIQUIDADAS		INSCRITAS EM RESTOS A PAGAR NÃO PROCESSADOS
			Até o Bimestre 2020	Até o Bimestre 2019	Até o Bimestre 2020	Até o Bimestre 2019	
Benefícios - Civil	0,00	0,00	0,00	0,00	0,00	0,00	Em 2019
Aposentadorias	0,00	0,00	0,00	0,00	0,00	0,00	Em 2020
Fenções	0,00	0,00	0,00	0,00	0,00	0,00	
Outros Benefícios Previdenciários	0,00	0,00	0,00	0,00	0,00	0,00	
Benefícios - Militar	0,00	0,00	0,00	0,00	0,00	0,00	
Reformas	0,00	0,00	0,00	0,00	0,00	0,00	
Fenções	0,00	0,00	0,00	0,00	0,00	0,00	
Outros Benefícios Previdenciários	0,00	0,00	0,00	0,00	0,00	0,00	
Benefícios - Militar	0,00	0,00	0,00	0,00	0,00	0,00	
Reformas	0,00	0,00	0,00	0,00	0,00	0,00	
Fenções	0,00	0,00	0,00	0,00	0,00	0,00	
Outros Benefícios Previdenciários	0,00	0,00	0,00	0,00	0,00	0,00	
Outras Despesas Previdenciárias	0,00	0,00	0,00	0,00	0,00	0,00	
Compensação Previdenciária do RPPS para o RGPS	0,00	0,00	0,00	0,00	0,00	0,00	
Demais Despesas Previdenciárias	0,00	0,00	0,00	0,00	0,00	0,00	
TOTAL DAS DESPESAS PREVIDENCIÁRIAS RPPS (V)	0,00	0,00	0,00	0,00	0,00	0,00	

RESULTADO PREVIDENCIÁRIO (VI) = (IV - V) 2

RECURSOS RPPS ARRECADADOS EM EXERCÍCIOS ANTERIORES	PREVISÃO ORÇAMENTÁRIA
0,00	0,00

RESERVA ORÇAMENTÁRIA DO RPPS	PREVISÃO ORÇAMENTÁRIA
0,00	0,00



**ESTADO DE SERGIPE**  
**MUNICÍPIO DE ITABI**

**RELATÓRIO RESUMIDO DA EXECUÇÃO ORÇAMENTÁRIA : 2020**  
**DEMONSTRATIVO DAS RECEITAS E DESPESAS PREVIDENCIÁRIAS DO REGIME PRÓPRIO DE PREVIDÊNCIA DOS SERVIDORES**

ORÇAMENTO DA SEGURIDADE SOCIAL

JANEIRO/2020 A ABRIL/2020

RREO - Anexo 4 (LRF, Art. 53, inciso II)

R\$ 1,00

APORTES DE RECURSOS PARA O PLANO PREVIDENCIÁRIO DO RPPS		APORTES REALIZADOS	
Plano de Amortização - Contribuição Patronal Suplementar		0,00	
Plano de Amortização - Aporte Periódico de Valores Predefinidos		0,00	
Outros Aportes para o RPPS		0,00	
Recursos para Cobertura de Déficit Financeiro		0,00	
<b>BENS E DIREITOS DO RPPS</b>			
Caixa e Equivalentes de Caixa		0,00	
Investimentos e Aplicações		0,00	
Outros Bens e Direitos		0,00	
PERÍODO DE REFERÊNCIA		2020	
		2019	

PLANO FINANCEIRO			
RECEITAS PREVIDENCIÁRIAS - RPPS	PREVISÃO INICIAL	RECEITAS REALIZADAS	
		PREVISÃO ATUALIZADA	Até o Bimestre 2020
		Até o Bimestre 2019	Até o Bimestre 2020

RECEITAS PREVIDENCIÁRIAS (VIII)			
Recursos de Contribuições dos Segurados			
Civil	0,00	0,00	0,00
Ativo	0,00	0,00	0,00
Inativo	0,00	0,00	0,00
Militar	0,00	0,00	0,00
Ativo	0,00	0,00	0,00
Inativo	0,00	0,00	0,00
Pensoista	0,00	0,00	0,00
Ativo	0,00	0,00	0,00
Inativo	0,00	0,00	0,00
Em Regime de Parcelamento de Débitos	0,00	0,00	0,00
Receta Patrimonial	0,00	0,00	0,00
Recetas Imobiliárias	0,00	0,00	0,00
Recetas de Valores Mobiliários	0,00	0,00	0,00
Outras Recetas Patrimoniais	0,00	0,00	0,00
Recetas de Serviços	0,00	0,00	0,00
Receta de Aporte Periódico de Valores Predefinidos	0,00	0,00	0,00
Outras Recetas Correntes	0,00	0,00	0,00
Compensação Previdenciária entre RGPS e RPPS	0,00	0,00	0,00
Demais Recetas Correntes	0,00	0,00	0,00
<b>RECEITAS DE CAPITAL (VIII)</b>	<b>0,00</b>	<b>0,00</b>	<b>0,00</b>
Alienação de Bens, Direitos e Ativos	0,00	0,00	0,00
Amortização de Empréstimos	0,00	0,00	0,00
Outras Recetas de Capital	0,00	0,00	0,00
<b>TOTAL DAS RECEITAS PREVIDENCIÁRIAS RPPS - (IX) = (VII + VIII)</b>	<b>0,00</b>	<b>0,00</b>	<b>0,00</b>

DESPESAS PREVIDENCIÁRIAS - RPPS							DOTAÇÃO INICIAL	DOTAÇÃO ATUALIZADA	Até o Bimestre 2020	Até o Bimestre 2019	Até o Bimestre 2020	Até o Bimestre 2019	DESPESAS LIQUIDADAS	DESPESAS EMPENHADAS	INSCRITAS EM RESTOS A PAGAR NÃO PROCESSADOS	Em 2020	Em 2019		
TOTAL DAS DESPESAS PREVIDENCIÁRIAS RPPS (X)																			
Benefícios - Civil							0,00	0,00	0,00	0,00	0,00	0,00	0,00	0,00	0,00	0,00	0,00		
Aposentadorias							0,00	0,00	0,00	0,00	0,00	0,00	0,00	0,00	0,00	0,00	0,00	0,00	
Benefícios Previdenciários							0,00	0,00	0,00	0,00	0,00	0,00	0,00	0,00	0,00	0,00	0,00	0,00	
Benefícios - Militar							0,00	0,00	0,00	0,00	0,00	0,00	0,00	0,00	0,00	0,00	0,00	0,00	
Reformas							0,00	0,00	0,00	0,00	0,00	0,00	0,00	0,00	0,00	0,00	0,00	0,00	
Pensões							0,00	0,00	0,00	0,00	0,00	0,00	0,00	0,00	0,00	0,00	0,00	0,00	
Outros Benefícios Previdenciários							0,00	0,00	0,00	0,00	0,00	0,00	0,00	0,00	0,00	0,00	0,00	0,00	
Pensões							0,00	0,00	0,00	0,00	0,00	0,00	0,00	0,00	0,00	0,00	0,00	0,00	0,00
Outras Despesas Previdenciárias							0,00	0,00	0,00	0,00	0,00	0,00	0,00	0,00	0,00	0,00	0,00	0,00	0,00
Compensação Previdenciária do RPPS para o RGPS							0,00	0,00	0,00	0,00	0,00	0,00	0,00	0,00	0,00	0,00	0,00	0,00	
Demais Despesas Previdenciárias							0,00	0,00	0,00	0,00	0,00	0,00	0,00	0,00	0,00	0,00	0,00	0,00	
<b>TOTAL DAS DESPESAS PREVIDENCIÁRIAS RPPS (X)</b>							<b>0,00</b>	<b>0,00</b>	<b>0,00</b>	<b>0,00</b>	<b>0,00</b>	<b>0,00</b>	<b>0,00</b>	<b>0,00</b>	<b>0,00</b>	<b>0,00</b>	<b>0,00</b>	<b>0,00</b>	
<b>RESULTADO PREVIDENCIÁRIO (XI) = (IX - X) 2</b>							<b>0,00</b>	<b>0,00</b>	<b>0,00</b>	<b>0,00</b>	<b>0,00</b>	<b>0,00</b>	<b>0,00</b>	<b>0,00</b>	<b>0,00</b>	<b>0,00</b>	<b>0,00</b>	<b>0,00</b>	



APORTES DE RECURSOS PARA O PLANO FINANCEIRO DO RPPS

Recursos para Cobertura de Inutilidades Financeiras 0,0  
Recursos para Formação de Reserva 0,0

RECEITAS DA ADMINISTRAÇÃO - RPPS	PREVISÃO INICIAL	PREVISÃO ATUALIZADA	RECEITAS REALIZADAS	
			Até o Bimestre 2020	Até o Bimestre 2019

RECEITAS CORRENTES 0,00

TOTAL DAS RECEITAS DA ADMINISTRAÇÃO RPPS - (XII) 0,00

DESPESAS DA ADMINISTRAÇÃO - RPPS	DOTAÇÃO INICIAL	DOTAÇÃO ATUALIZADA	DESPESAS EMPENHADAS		DESPESAS LIQUIDADAS		INSCRITAS EM RESTOS A PAGAR NÃO PROCESSADOS
			Até o Bimestre 2020	Até o Bimestre 2019	Até o Bimestre 2020	Até o Bimestre 2019	

DESPESAS CORRENTES (XIII) 0,00


DESPESAS DE CAPITAL (XIV) 0,00

TOTAL DAS DESPESAS DA ADMINISTRAÇÃO RPPS (XV) = (XIII + XIV) 0,00

RESULTADO DA ADMINISTRAÇÃO RPPS (XVI) = (XII - XV) 0,00

MANOEL OLIVEIRA SILVA

JAILSON TRINDADE OLIVEIRA - CONTADOR - CRC1.565 - CPF 055.025.195-



ESTADO DE SERGIPE  
MUNICÍPIO DE ITABI

RELATÓRIO RESUMIDO DA EXECUÇÃO ORÇAMENTÁRIA : 2020

ORÇAMENTOS FISCAL E DA SEGURIDADE SOCIAL

DEMONSTRATIVO DOS RESULTADOS PRIMÁRIO E NOMINAL  
JANEIRO/2020 A ABRIL/2020 ( BIMESTRAL )


RREO - ANEXO 6 (LRF, art. 53, inciso II)

R\$ 1,00

ACIMA DA LINHA

RECEITAS PRIMÁRIAS

	PREVISÃO ATUALIZADA	Até o Bimestre / 2020 RECEITAS REALIZADAS (a)
<b>RECEITAS CORRENTES (I)</b>	<b>25.048.567,00</b>	<b>6.162.916,44</b>
Impostos, Taxas e Contribuições de Melhoria		
IPTU	736.750,00	190.739,11
ISS	10.000,00	2.813,50
ITBI	200.000,00	65.108,56
IRRFF	50.000,00	8.296,00
Outros Impostos, Taxas e Contribuições de Melhoria	410.000,00	104.111,17
Contribuições	66.750,00	10.409,88
Receita Patrimonial	0,00	0,00
Aplicações Financeiras (II)	100.000,00	4.520,14
Outras Receitas Patrimoniais	95.000,00	4.520,14
Transferências Correntes	5.000,00	0,00
Cota-Parte do FPM	24.043.717,00	5.967.657,19
Cota-Parte do ICMS	10.000.000,00	3.062.664,81
Cota-Parte do IPVA	4.000.000,00	996.195,97
Cota-Parte do ITR	120.000,00	44.829,52
Transferências de LC 87/1996	2.000,00	149,73
Transferências de LC 61/1989	2.000,00	0,00
Transferências do FUNDEB	2.000,00	506,80
Outras Transferências Correntes	3.650.000,00	1.196.334,16
Demais Receitas Correntes	6.267.717,00	666.977,20
Outras Receitas Financeiras (III)	168.100,00	0,00
Receitas Correntes Restantes	0,00	0,00
<b>RECEITAS PRIMÁRIAS CORRENTES (IV) = (I - II - III)</b>	<b>24.953.567,00</b>	<b>6.158.396,30</b>
<b>RECEITAS DE CAPITAL (V)</b>	<b>540.000,00</b>	<b>0,00</b>
Operações de Crédito (VI)	12.000,00	0,00
Amortização de Empréstimos (VII)	0,00	0,00
Alienação de Bens	24.000,00	0,00
Receitas de Alienação de Investimentos Temporários (VIII)	0,00	0,00
Receitas de Alienação de Investimentos Permanentes (IX)	0,00	0,00
Outras Alienações de Bens	0,00	0,00
Transferências de Capital	504.000,00	0,00
Convênios	0,00	0,00
Outras Transferências de Capital	0,00	0,00
Outras Receitas de Capital	504.000,00	0,00
Outras Receitas de Capital Não Primárias (X)	0,00	0,00
Outras Receitas de Capital Primárias	0,00	0,00
<b>RECEITAS PRIMÁRIAS DE CAPITAL (XI) = (V - VI - VII - VIII - IX - X)</b>	<b>504.000,00</b>	<b>504.000,00</b>
<b>RECEITA PRIMÁRIA TOTAL (XII) = (IV + XI)</b>	<b>25.457.567,00</b>	<b>6.158.396,30</b>



ESTADO DE SERGIPE  
MUNICÍPIO DE ITABI

RELATÓRIO RESUMIDO DA EXECUÇÃO ORÇAMENTÁRIA : 2020


ORÇAMENTOS FISCAL E DA SEGURIDADE SOCIAL

DEMONSTRATIVO DOS RESULTADOS PRIMÁRIO E NOMINAL  
JANEIRO/2020 A ABRIL/2020 ( BIMESTRAL )

RREO - ANEXO 6 ( LRF, art 53, inciso III )

R\$ 1,00

DESPESAS PRIMÁRIAS	Até o Bimestre / 2020						PAGOS (c)	
	DOTAÇÃO ATUALIZADA	DESPESAS EMPENHADAS	DESPESAS LIQUIDADAS	DESPESAS PAGAS (a)	RESTOS A PAGAR PROCESSADOS PAGOS (b)	RESTOS A PAGAR NÃO PROCESSADOS		
						LIQUIDADOS		
<b>DESPESAS CORRENTES (XIII)</b>	<b>21.216.367,00</b>	<b>17.119.935,44</b>	<b>5.783.325,04</b>	<b>5.422.515,10</b>	<b>767.893,13</b>	<b>344.619,03</b>	<b>324.480,53</b>	
Pessoal e Encargos Sociais		10.198.876,34	3.689.957,74	3.603.327,51	158.121,89	7.904,07	7.904,07	
Juros e Encargos da Dívida (XIV)	0,00	0,00	0,00	0,00	0,00	0,00	0,00	
Outras Despesas Correntes	9.297.467,00	6.921.059,10	2.093.367,30	1.819.187,59	608.771,24	336.714,96	316.576,46	
Transferências Constitucionais e Legais	0,00	0,00	0,00	0,00	0,00	0,00	0,00	
Demais Despesas Correntes	0,00	0,00	0,00	0,00	0,00	0,00	0,00	
<b>DESPESAS PRIMÁRIAS CORRENTES (XV) = (XIII - XIV)</b>	<b>21.216.367,00</b>	<b>17.119.935,44</b>	<b>5.783.325,04</b>	<b>5.422.515,10</b>	<b>767.893,13</b>	<b>344.619,03</b>	<b>324.480,53</b>	
<b>DESPESAS DE CAPITAL (XVI)</b>	<b>1.524.000,00</b>	<b>1.024.819,31</b>	<b>0,00</b>	<b>0,00</b>	<b>2.990,00</b>	<b>0,00</b>	<b>0,00</b>	
Investimentos	1.516.000,00	1.024.819,31	0,00	0,00	2.990,00	0,00	0,00	
Inversões Financeiras	0,00	0,00	0,00	0,00	0,00	0,00	0,00	
Concessão de Empréstimos e Financiamentos (XVII)	0,00	0,00	0,00	0,00	0,00	0,00	0,00	
Aquisição de Título de Capital já Integralizado (XVIII)	0,00	0,00	0,00	0,00	0,00	0,00	0,00	
Aquisição de Título de Crédito (XIX)	0,00	0,00	0,00	0,00	0,00	0,00	0,00	
Demais Inversões Financeiras	0,00	0,00	0,00	0,00	0,00	0,00	0,00	
Amortização da Dívida (XX)	8.000,00	0,00	0,00	0,00	0,00	0,00	0,00	
<b>DESPESAS PRIMÁRIAS DE CAPITAL (XXI) = (XVI - XVII - XVIII - XIX - XX)</b>	<b>1.516.000,00</b>	<b>1.024.819,31</b>	<b>0,00</b>	<b>0,00</b>	<b>2.990,00</b>	<b>0,00</b>	<b>0,00</b>	
<b>RESERVA DE CONTINGÊNCIA (XXII)</b>	<b>23.000,00</b>	<b>0,00</b>	<b>0,00</b>	<b>0,00</b>	<b>0,00</b>	<b>0,00</b>	<b>0,00</b>	
<b>DESPA PRIMÁRIA TOTAL (XXIII) = (XV + XXI + XXII)</b>	<b>22.755.367,00</b>	<b>18.144.754,75</b>	<b>5.783.325,04</b>	<b>5.422.515,10</b>	<b>770.883,13</b>	<b>344.619,03</b>	<b>324.480,53</b>	
<b>RESULTADO PRIMÁRIO - Acima da Linha (XXIV) = [XIIa - (XXIIia + XXIIib + XXIIic)]</b>							<b>(359.482,46)</b>	
<b>META FISCAL PARA O RESULTADO PRIMÁRIO</b>						VALOR CORRENTE	0,00	
Meta fixada no Anexo de Metas Fiscais da LDO para o exercício de referência							0,00	
<b>JUROS NOMINAIS</b>						Até o Bimestre / 2020	0,00	
JUROS E ENCARGOS ATIVOS (XXV)						VALOR INCORRIDO	0,00	
JUROS E ENCARGOS PASSIVOS (XXVI)							0,00	
<b>RESULTADO NOMINAL - Acima da Linha (XXVII) = XXIV + (XXV - XXVI)</b>							<b>(359.482,46)</b>	
<b>META FISCAL PARA O RESULTADO NOMINAL</b>						VALOR CORRENTE	0,00	
Meta fixada no Anexo de Metas Fiscais da LDO para o exercício de referência							0,00	



ESTADO DE SERGIPE  
MUNICÍPIO DE ITABI

RELATÓRIO RESUMIDO DA EXECUÇÃO ORÇAMENTÁRIA : 2020

DEMONSTRATIVO DOS RESULTADOS PRIMÁRIO E NOMINAL  
JANEIRO/2020 A ABRIL/2020 ( BIMESTRAL )

ORÇAMENTOS FISCAL E DA SEGURIDADE SOCIAL

RREO - ANEXO 6 (LRF, art 53, inciso III)

R\$ 1,00

ABAIXO DA LINHA

CÁLCULO DO RESULTADO NOMINAL

	SALDO	
	Em 31/Dez/2019 (a)	Até o Bimestre / 2020 (b)
DÍVIDA CONSOLIDADA (XXVIII)	0,00	0,00
DEDUÇÕES (XXIX)	1.058.753,57	386.292,31
Disponibilidade de Caixa	592.974,95	(54.965,21)
Disponibilidade de Caixa Bruta	1.770.457,44	371.906,61
(-) Restos a Pagar Processados (XXX)	1.177.482,49	426.871,82
Demais Haveres Financeiros	14.385,70	14.385,70
DÍVIDA CONSOLIDADA LÍQUIDA (XXXI) = (XXVIII - XXIX)	0,00	0,00
RESULTADO NOMINAL - Abaixo da Linha (XXXII) = (XXXIa - XXXIb)	0,00	0,00

AJUSTE METODOLÓGICO


	Até o Bimestre / 2020
VARIAÇÃO SALDO RPP = (XXXIII) = (XXXa - XXXb)	0,00
RECEITA DE ALIENAÇÃO DE INVESTIMENTOS PERMANENTES (IX)	0,00
PASSIVOS RECONHECIDOS NA DC (XXXIV)	0,00
VARIAÇÃO CAMBIAL (XXXV)	0,00
PAGAMENTO DE PRECATORIOS INTEGRANTES DA DC (XXXVI)	0,00
AJUSTES RELATIVOS AO RPPS (XXXVII)	0,00
OUTROS AJUSTES (XXXVIII)	0,00
RESULTADO NOMINAL AJUSTADO - Abaixo da Linha (XXXIX) = (XXXII - XXXIII - IX + XXXIV + XXXV - XXXVI + XXXVII + XXXVIII)	0,00

RESULTADO PRIMÁRIO - Abaixo da Linha (XL) = XXXIX - (XXV - XXVI)

0,00

INFORMAÇÕES ADICIONAIS

	PREVISÃO ORÇAMENTÁRIA
SALDO DE EXERCÍCIOS ANTERIORES	0,00
Recursos Arrecadados em Exercícios Anteriores - RPPS	0,00
Superávit Financeiro Utilizado para Abertura e Reabertura de Créditos Adicionais	0,00
RESERVA ORÇAMENTÁRIA DO RPPS	0,00



ESTADO DE SERGIPE  
MUNICÍPIO DE ITABI

ORÇAMENTOS FISCAL E DA SEGURIDADE SOCIAL

RREO - ANEXO 6 (LRF, art. 53, inciso III)


*Manoel Oliveira Silva*  
MANOEL OLIVEIRA SILVA

RELATÓRIO RESUMIDO DA EXECUÇÃO ORÇAMENTÁRIA : 2020

DEMONSTRATIVO DOS RESULTADOS PRIMÁRIO E NOMINAL  
JANEIRO/2020 A ABRIL/2020 ( BIMESTRAL )

R\$ 1,00

*Jailson Trindade Oliveira*  
JAILSON TRINDADE OLIVEIRA - CONTADOR - CRC1.565 - CPF 055.025.195-



ESTADO DE SERGIPE  
MUNICÍPIO DE ITABI

RELATÓRIO RESUMIDO DA EXECUÇÃO ORÇAMENTÁRIA : 2020

ORÇAMENTOS FISCAL E DA SEGURIDADE SOCIAL

DEMONSTRATIVO DOS RESTOS A PAGAR POR PODER E ÓRGÃO  
JANEIRO/2020 A ABRIL/2020

RREO - ANEXO 7 (LRF, art. 53, inciso V)

RS 1,00

PODER / ORGÃO	RESTOS A PAGAR PROCESSADOS E NÃO PROCESSADOS LIQUIDADOS EM EXERCÍCIOS ANTERIORES						RESTOS A PAGAR NÃO PROCESSADOS						Saldo Total L = (e + k)
	Inscritos		Pagos (c)	Cancelados (d)	Saldo e = (a + b) - (c + d)	Em Exercícios Anteriores (f)	Em 31 de dezembro de 2019(b)	Liquidados (h)	Pagos (i)	Cancelados (j)	Saldo k = (f + g) - (i + j)		
	Em Exercícios Anteriores (a)	Em 31 de dezembro de 2019(b)											
RESTOS A PAGAR (EXCETO INTRA-ORÇAMENTÁRIOS) (I)	3.999.618,88	726.089,57	770.883,13	0,00	3.954.825,32	4.593.199,90	912.862,13	344.619,03	324.480,53	0,00	5.181.581,50	9.136.406,82	
PODER EXECUTIVO	3.999.618,88	726.089,57	770.883,13	0,00	3.954.825,32	4.561.499,90	912.862,13	344.619,03	324.480,53	0,00	5.149.881,50	9.104.706,82	
PODER LEGISLATIVO	0,00	0,00	0,00	0,00	0,00	31.700,00	0,00	0,00	0,00	0,00	31.700,00	31.700,00	
PODER JUDICIÁRIO	0,00	0,00	0,00	0,00	0,00	0,00	0,00	0,00	0,00	0,00	0,00	0,00	
MINISTÉRIO PÚBLICO	0,00	0,00	0,00	0,00	0,00	0,00	0,00	0,00	0,00	0,00	0,00	0,00	
DEFENSORIA PÚBLICA	0,00	0,00	0,00	0,00	0,00	0,00	0,00	0,00	0,00	0,00	0,00	0,00	
RESTOS A PAGAR (INTRA-ORÇAMENTÁRIOS) (II)													
<b>TOTAL (III) = (I + II)</b>	<b>3.999.618,88</b>	<b>726.089,57</b>	<b>770.883,13</b>	<b>0,00</b>	<b>3.954.825,32</b>	<b>4.593.199,90</b>	<b>912.862,13</b>	<b>344.619,03</b>	<b>324.480,53</b>	<b>0,00</b>	<b>5.181.581,50</b>	<b>9.136.406,82</b>	

MANOEL OLIVEIRA SILVA

JAILSON TRINDADE OLIVEIRA - CONTADOR - CRC1.565 - CPF 055.025.195-





RECEITAS DO ENSINO

RECEITA RESULTANTE DE IMPOSTOS (caput do art. 212 da Constituição)	PREVISÃO INICIAL	PREVISÃO ATUALIZADA (a)	RECEITAS REALIZADAS	
			Até o Bimestre (b)	(c)=(b/a)x100 %
1- RECEITA DE IMPOSTOS	279.350,00	279.350,00	76.218,06	27,28
1.1 - Receita Resultante do Imposto sobre a Propriedade Predial e Territorial Urbana - IPTU	13.000,00	13.000,00	2.813,50	21,64
1.1.1 - IPTU	13.000,00	13.000,00	2.813,50	21,64
1.1.2 - Multas, Juros de Mora, Dívida Ativa e Outros Encargos do IPTU	0,00	0,00	0,00	0,00
1.2 - Receita Resultante do Imposto sobre Transmissão de Inter Vivos - ITBI	53.350,00	53.350,00	8.296,00	15,55
1.2.1 - ITBI	53.350,00	53.350,00	8.296,00	15,55
1.2.2 - Multas, Juros de Mora, Dívida Ativa e Outros Encargos do IPTU	0,00	0,00	0,00	0,00
1.2.3 - Parcela referente à CF, art. 159, I, alínea b	0,00	0,00	0,00	0,00
1.3 - Receita Resultante do Imposto sobre Serviços de Qualquer Natureza - ISS	203.000,00	203.000,00	65.108,56	32,07
1.3.1 - ISS	203.000,00	203.000,00	65.108,56	32,07
1.3.2 - Multas, Juros de Mora, Dívida Ativa e Outros Encargos do ISS	0,00	0,00	0,00	0,00
1.4 - Receita Resultante do Imposto de Renda Retido na Fonte - IRRF	10.000,00	10.000,00	0,00	0,00
1.5 - Receita Resultante do Imposto Territorial Rural - ITR	0,00	0,00	0,00	0,00
1.5.1 - ITR	0,00	0,00	0,00	0,00
1.5.2 - Multas, Juros de Mora, Dívida Ativa e Outros Encargos do ITR	0,00	0,00	0,00	0,00
2 - RECEITA DE TRANSFERÊNCIAS CONSTITUCIONAIS E LEGAIS	14.926.000,00	14.926.000,00	4.147.847,85	27,79
2.1 - Cota-Parte FPM	10.800.000,00	10.800.000,00	3.106.166,83	28,76
2.1.1 - Parcela referente à CF, art. 159, I, alínea b	10.000.000,00	10.000.000,00	3.062.664,81	30,63
2.1.2 - Parcela referente à CF, art. 159, I, alínea d	800.000,00	800.000,00	43.502,02	10,88
2.1.3 - Parcela referente à CF, art. 159, I, alínea e	0,00	0,00	0,00	0,00
2.2 - Cota-Parte ICMS	4.000.000,00	4.000.000,00	996.195,97	24,90
2.3 - ICMS-Desoneração - L. C. nº 87/1996	2.000,00	2.000,00	0,00	0,00
2.4 - Cota-Parte IP-Exporção	2.000,00	2.000,00	506,80	25,34
2.5 - Cota-Parte ITR	2.000,00	2.000,00	148,73	7,44
2.6 - Cota-Parte IPVA	120.000,00	120.000,00	44.829,52	37,36
2.7 - Cota-Parte IOF-Duro	0,00	0,00	0,00	0,00
3 - TOTAL DA RECEITA BRUTA DE IMPOSTOS (1 + 2)	15.205.350,00	15.205.350,00	4.224.065,91	27,78

RECEITAS ADICIONAIS PARA FINANCIAMENTO DO ENSINO	PREVISÃO INICIAL	PREVISÃO ATUALIZADA (a)	RECEITAS REALIZADAS	
			Até o Bimestre (b)	(c)=(b/a)x100 %
4 - RECEITA DA APLICAÇÃO FINANCEIRA DE OUTROS RECURSOS DE IMPOSTOS VINCULADOS AO ENSINO	0,00	0,00	0,00	0,00
5 - RECEITA DE TRANSFERÊNCIAS DO FNDE	352.000,00	352.000,00	54.578,20	15,51
5.1 - Transferências do Salário-Educação	140.000,00	140.000,00	38.818,30	27,73
5.2 - Transferências Diretas - PDDE	10.000,00	10.000,00	0,00	0,00
5.3 - Transferências Diretas - PNAE	140.000,00	140.000,00	6.220,00	4,44
5.4 - Transferências Diretas - PNATE	60.000,00	60.000,00	9.539,90	15,90
5.5 - Outras Transferências do FNDE	2.000,00	2.000,00	0,00	0,00
5.6 - Aplicação Financeira dos Recursos do FNDE	0,00	0,00	0,00	0,00
6 - RECEITA DE TRANSFERÊNCIAS DE CONVÊNIO	0,00	0,00	0,00	0,00
6.1 - Transferências de Convênios	0,00	0,00	0,00	0,00
6.2 - Aplicação Financeira dos Recursos de Convênios	0,00	0,00	0,00	0,00
7 - RECEITA DE OPERAÇÕES DE CREDITO	0,00	0,00	0,00	0,00
8 - OUTRAS RECEITAS PARA FINANCIAMENTO DO ENSINO	0,00	0,00	0,00	0,00
9 - TOTAL DAS RECEITAS ADICIONAIS PARA FINANCIAMENTO DO ENSINO (4 + 5 + 6 + 7 + 8)	352.000,00	352.000,00	54.578,20	15,51

RECEITAS DO FUNDEB	PREVISÃO INICIAL	PREVISÃO ATUALIZADA (a)	RECEITAS REALIZADAS	
			Até o Bimestre (b)	(c)=(b/a)x100 %
10 - RECEITAS DESTINADAS AO FUNDEB	2.825.200,00	2.825.200,00	820.868,93	29,06
10.1 - Cota-Parte FPM Destinada ao FUNDEB - (20% DE 2.1.1)	2.000.000,00	2.000.000,00	612.532,87	30,63
10.2 - Cota-Parte ICMS Destinada ao FUNDEB - (20% DE 2.2)	800.000,00	800.000,00	199.239,12	24,90
10.3 - ICMS-Desoneração Destinada ao FUNDEB - (20% DE 2.3)	400.000,00	400.000,00	0,00	0,00
10.4 - Cota-Parte IP-Exporção Destinada ao FUNDEB - (20% DE 2.4)	400.000,00	400.000,00	101,34	25,34
10.5 - Cota-Parte ITR Arrecadado Destinado ao FUNDEB - (20% de ((1.5 - 1.5.1) + 2.5))	400.000,00	400.000,00	29,73	7,43
10.6 - Cota-Parte IPVA Destinada ao FUNDEB - (20% de 2.6)	24.000,00	24.000,00	8.965,87	37,36
11 - RECEITAS RECEBIDAS DE RECURSOS DO FUNDEB	3.650.000,00	3.650.000,00	1.196.334,16	32,78
11.1 - Transferências de Recursos do FUNDEB	3.650.000,00	3.650.000,00	1.196.334,16	32,78
11.2 - Complementações da União ao FUNDEB	0,00	0,00	0,00	0,00
11.3 - Resulta de Aplicação Financeira dos Recursos do FUNDEB	0,00	0,00	0,00	0,00
12 - RESULTADO LÍQUIDO DAS TRANSFERÊNCIAS DO FUNDEB (11.1 - 10)	824.800,00	824.800,00	375.465,23	45,52

DESPESAS DO FUNDEB	DOTAÇÃO INICIAL	DOTAÇÃO ATUALIZADA (d)	DESPESAS EMPENHADAS		DESPESAS LIQUIDADAS		INSCRITAS RESTOS A PAGAR NÃO PROCESSADOS (f)
			Até o Bimestre (e)	(e)/(d)x100 %	Até o Bimestre (g)	(g)/(d)x100 %	
13 - PAGAMENTO DOS PROFISSIONAIS DO MAGISTÉRIO	3.607.000,00	3.607.000,00	85,55	2,37	1.093.375,24	30,31	0,00
13.1 - Com Educação Infantil	0,00	0,00	0,00	0,00	0,00	0,00	0,00
13.2 - Com Ensino Fundamental	3.607.000,00	3.607.000,00	85,55	2,37	1.093.375,24	30,31	0,00
14 - OUTRAS DESPESAS	51.000,00	51.000,00	0,00	0,00	0,00	0,00	0,00
14.1 - Com Educação Infantil	0,00	0,00	0,00	0,00	0,00	0,00	0,00
14.2 - Com Ensino Fundamental	51.000,00	51.000,00	0,00	0,00	0,00	0,00	0,00
15 - TOTAL DAS DESPESAS DO FUNDEB (13 + 14)	3.658.000,00	3.658.000,00	84,36	2,31	1.093.375,24	29,89	0,00

DEDUÇÕES PARA FINS DE LIMITE DO FUNDEB		VALOR	
16 - RESTOS A PAGAR INSCRITOS NO EXERCÍCIO SEM DISPONIBILIDADE FINANCEIRA DE RECURSOS DO FUNDEB	0,00	0,00	0,00
16.1 - FUNDEB 60%	0,00	0,00	0,00
16.2 - FUNDEB 40%	0,00	0,00	0,00
17 - DESPESAS CUSTEADAS COM O SUPERÁVIT FINANCEIRO DO EXERCÍCIO ANTERIOR DO FUNDEB	0,00	0,00	0,00
17.1 - FUNDEB 60%	0,00	0,00	0,00
17.2 - FUNDEB 40%	0,00	0,00	0,00
18 - TOTAL DA DEDUÇÕES CONSIDERADAS PARA FINS DE LIMITE DO FUNDEB (16+17)	0,00	0,00	0,00



**ESTADO DE SERGIPE**  
**MUNICÍPIO DE ITABI**

Relatório Resumido da Execução Orçamentária : 2020  
Demonstrativo das Receitas e Despesas com Manutenção e Desenvolvimento do Ensino - MDE

ORÇAMENTOS FISCAL E DA SEGURIDADE SOCIAL

RREO - ANEXO 8 (LDB, art. 72)

19 - TOTAL DAS DESPESAS DO FUNDEB PARA FINS DE LIMITE (15 - 18) 1.093.375,24

19.1 - Mínimo de 60% do FUNDEB na Remuneração do Magistério (13 - (16.1 + 17.1)) / ((11) x 100) % 91,93  
19.2 - Máximo de 40% em Despesa com MDE, que não Remuneração do Magistério (14 - (16.2 + 17.2)) / ((11) x 100) % 8,61  
19.3 - Máximo de 5% não Aplicado no Exercício (100 - (19.1 + 19.2)) %

20 - RECURSOS RECEBIDOS DO FUNDEB EM 2019 QUE NÃO FORAM UTILIZADOS 0,00

21 - DESPESAS CUSTEADAS COM O SALDO DO ITEM 20 ATÉ O 1º TRIMESTRE DE 2020\* 0,00

**MANUTENÇÃO E DESENVOLVIMENTO DO ENSINO - DESPESAS CUSTEADAS COM A RECEITA RESULTANTE DE IMPOSTOS E RECURSOS DO FUNDEB**

DEPESAS COM AÇÕES TÍPICAS DE MDE	DOTAÇÃO INICIAL	DOTAÇÃO ATUALIZADA	Até o Bimestre		Até o Bimestre (%) (g)	Até o Bimestre (%) (h)	INSCRITAS RESTOS A PAGAR NÃO PROCESSADOS (f)
			(e) (d)x100	(f) (g)			

22 - EDUCAÇÃO INFANTIL	100,000,00	100,000,00	0,00	0,00	0,00	0,00	0,00
22.1 - Creche	0,00	0,00	0,00	0,00	0,00	0,00	0,00
22.1.1 - Despesas Custeadas com Recursos do FUNDEB	0,00	0,00	0,00	0,00	0,00	0,00	0,00
22.1.2 - Despesas Custeadas com Outros Recursos de Impostos	0,00	0,00	0,00	0,00	0,00	0,00	0,00
22.2 - Pré-escola	100,000,00	100,000,00	0,00	0,00	0,00	0,00	0,00
22.2.1 - Despesas Custeadas com Recursos do FUNDEB	100,000,00	100,000,00	0,00	0,00	0,00	0,00	0,00
22.2.2 - Despesas Custeadas com Outros Recursos de Impostos	0,00	0,00	0,00	0,00	0,00	0,00	0,00
23 - ENSINO FUNDAMENTAL	7.245.850,00	6.430.550,00	5.486.107,04	85,31	1.549.336,33	25,65	0,00
23.1 - Despesas Custeadas com Recursos do FUNDEB	3.588.000,00	3.688.000,00	3.085.907,05	94,36	1.093.375,24	29,89	0,00
23.2 - Despesas Custeadas com Outros Recursos de Impostos	3.587.850,00	2.722.550,00	2.400.199,99	86,57	555.961,09	20,05	0,00
24 - ENSINO MÉDIO	2.000,00	2.000,00	0,00	0,00	0,00	0,00	0,00
25 - ENSINO SUPERIOR	0,00	0,00	0,00	0,00	0,00	0,00	0,00
26 - ENSINO PROFISSIONAL NÃO INTEGRADO AO ENSINO REGULAR	0,00	0,00	0,00	0,00	0,00	0,00	0,00
27 - OUTRAS	20.000,00	11.000,00	0,00	0,00	0,00	0,00	0,00
28 - TOTAL DAS DESPESAS COM AÇÕES TÍPICAS DE MDE (22+23+24+25+26+27)	7.367.850,00	6.543.550,00	5.486.107,04	83,84	1.649.336,33	25,21	0,00

29 - RESULTADO LÍQUIDO DAS TRANFERÊNCIAS DO FUNDEB = (12) 375.465,23

30 - DESPESAS CUSTEADAS COM A COMPLEMENTAÇÃO DO FUNDEB NO EXERCÍCIO DO FUNDEB 375.465,23

31 - DESPESAS CUSTEADAS COM O SUPERÁVIT FINANCEIRO, DO EXERCÍCIO ANTERIOR, DE OUTROS RECURSOS DE IMPOSTOS

32 - DESPESAS CUSTEADAS COM O SUPERÁVIT FINANCEIRO, DO EXERCÍCIO ANTERIOR, DE OUTROS RECURSOS DE IMPOSTOS

33 - RESTOS A PAGAR INSCRITOS SEM DISPONIBILIDADE FINANCEIRA DE RECURSOS DE RECURSOS DE IMPOSTOS VINCULADOS AO ENSINO \*

34 - CANCELAMENTO, NO EXERCÍCIO, DE RESTOS A PAGAR INSCRITOS COM DISPONIBILIDADE FINANCEIRA DE RECURSOS DE IMPOSTOS VINCULADOS AO ENSINO = (44) 0,00

35 - TOTAL DAS DEDUÇÕES CONSIDERADAS PARA FINS DE LIMITE CONSTITUCIONAL (29 + 30 + 31 + 32 + 33 + 34) 6 375.465,23

36 - TOTAL DAS DESPESAS PARA FINS DE LIMITE (22 + 23) - (35) 6

37 - PERCENTUAL DE APLICAÇÃO EM MDE SOBRE A RECEITA LÍQUIDA DE IMPOSTOS ((36) / (3) x 100) % 6 - LIMITE CONSTITUCIONAL 25% 5 30,16

**OUTRAS INFORMAÇÕES PARA CONTROLE**

OUTRAS DESPESAS CUSTEADAS COM RECEITAS ADICIONAIS PARA FINANCIAMENTO DO ENSINO	DOTAÇÃO INICIAL	DOTAÇÃO ATUALIZADA	Até o Bimestre		Até o Bimestre (%) (g)	Até o Bimestre (%) (h)	INSCRITAS RESTOS A PAGAR NÃO PROCESSADOS (f)
			(e) (d)x100	(f) (g)			

38 - DESPESAS CUSTEADAS COM A APLICAÇÃO FINANCEIRA DE OUTROS RECURSOS DE IMPOSTOS VINCULADOS AO ENSINO	0,00	0,00	0,00	0,00	0,00	0,00	0,00
39 - DESPESAS CUSTEADAS COM A CONTRIBUIÇÃO SOCIAL DO SALÁRIO-EDUCAÇÃO	0,00	0,00	0,00	0,00	0,00	0,00	0,00
40 - DESPESAS CUSTEADAS COM OPERAÇÕES DE CRÉDITO	0,00	0,00	0,00	0,00	0,00	0,00	0,00
41 - DESPESAS CUSTEADAS COM OUTRAS RECEITAS PARA FINANCIAMENTO DO ENSINO	0,00	0,00	0,00	0,00	0,00	0,00	0,00
42 - TOTAL DAS DESPESAS CUSTEADAS COM RECEITAS ADICIONAIS PARA FINANCIAMENTO DO ENSINO (38 + 39 + 40 + 41)	0,00	0,00	0,00	0,00	0,00	0,00	0,00
43 - TOTAL GERAL DAS DESPESAS COM EDUCAÇÃO (28 + 42)	0,00	0,00	0,00	0,00	0,00	0,00	0,00

**RESTOS A PAGAR INSCRITOS COM DISPONIBILIDADE FINANCEIRA DE RECURSOS DE IMPOSTOS VINCULADOS AO ENSINO**

RESTOS A PAGAR DE DESPESAS COM MDE	SALDO ATÉ O BIMESTRE	CANCELADO EM 2020(g)
44.2 - Execução com Recursos do FUNDEB 0,00	0,00	0,00

**CONTROLE DA DISPONIBILIDADE FINANCEIRA**

CONTROLE DA DISPONIBILIDADE FINANCEIRA	FUNDEB	SALÁRIO EDUCAÇÃO
46 - (+) INGRESSO DE RECURSOS ATÉ O BIMESTRE (Orçamento) 0,00	0,00	0,00
47 - (-) PAGAMENTOS EFETUADOS ATÉ O BIMESTRE 0,00	0,00	0,00
47.1 - Orçamento do Exercício 0,00	0,00	0,00
47.2 Restos a Pagar 0,00	0,00	0,00
48 - (+) RECEITA DE APLICAÇÃO FINANCEIRA DOS RECURSOS ATÉ O BIMESTRE 0,00	0,00	0,00
49 - (-) DISPONIBILIDADE FINANCEIRA ATÉ O BIMESTRE 0,00	0,00	0,00
50 - (+) AJUSTES 0,00	0,00	0,00
50.1 (+) Retenções 0,00	0,00	0,00
50.2 (-) Valores a recuperar 0,00	0,00	0,00
50.3 (+) Outros valores extrajornamentais 0,00	0,00	0,00
50.4 (+) Conciliação Bancária 0,00	0,00	0,00
51 - (-) SALDO FINANCEIRO CONCILIADO 0,00	0,00	0,00



JAILSON TRINDADE OLIVEIRA - CONTADOR - CRC1.565 - CPF 055.025.195-

MANOEL OLIVEIRA SILVA



DEMONSTRATIVO DAS RECEITAS DE OPERAÇÕES DE CRÉDITO E DESPESAS DE CAPITAL (REGRA DE OURO)  
ORÇAMENTOS FISCAL E DA SEGURIDADE SOCIAL

RRRO - ANEXO 9 (LRF, art.53, § 1º, inciso I)

R\$ 1,00

RECEITAS		RECEITAS DE OPERAÇÕES DE CRÉDITO (I)	
SALDO NÃO REALIZADO	RECEITAS REALIZADAS	PREVISÃO ATUALIZADA	RECEITAS REALIZADAS
(c) = (a - b)	(b)	(a)	(b)
12.000,00	0,00	12.000,00	0,00

DESPESAS		DESPESAS DE CAPITAL	
SALDO NÃO EXECUTADO	DESPESAS EMPENHADAS	DOTAÇÃO ATUALIZADA	DESPESAS EMPENHADAS
(f) = (d - e)	(e)	(d)	(e)
499.180,69	1.024.819,31	1.524.000,00	1.024.819,31

DESPESAS DE CAPITAL		DESPESA DE CAPITAL LÍQUIDA (II)	
Investimentos	Inversões Financeiras	(-) Incentivos Fiscais a Contribuinte	(-) Incentivos Fiscais a Contribuinte por Instituições Financeiras
Amortização da Dívida			
0,00	0,00	0,00	0,00
0,00	0,00	8.000,00	0,00
0,00	0,00	0,00	0,00
491.180,69	1.024.819,31	1.516.000,00	1.024.819,31
499.180,69	1.024.819,31	1.524.000,00	1.024.819,31

RESULTADO PARA APURAÇÃO DA REGRA DE OURO (III) = (II - I)	
487.180,69	1.512.000,00

MANOEL OLIVEIRA SILVA

JAILSON TRINDADE OLIVEIRA - CONTADOR - CRC1.565 - CPF 056.025.195-



ESTADO DE SERGIPE  
MUNICÍPIO DE TABATI

ORÇAMENTO DA SEGURIDADE SOCIAL

RR00 - ANEXO 10 (LRF, art. 53, § 1º, inciso II)

EXERCÍCIO	RECEITAS PREVIDENCIÁRIAS (a)	DESPESAS PREVIDENCIÁRIAS (b)	RESULTADO PREVIDENCIÁRIO (c) = (a - b)	SALDO FINANCEIRO DO EXERCÍCIO (d) = ("d" exerc. Anterior) + (c)
<b>PLANO PREVIDENCIÁRIO</b>				

EXERCÍCIO	RECEITAS PREVIDENCIÁRIAS (a)	DESPESAS PREVIDENCIÁRIAS (b)	RESULTADO PREVIDENCIÁRIO (c) = (a - b)	SALDO FINANCEIRO DO EXERCÍCIO (d) = ("d" exerc. Anterior) + (c)
<b>PLANO FINANCEIRO</b>				

MANOEL OLIVEIRA SILVA

JAILSON TRINDADE OLIVEIRA - CONTADOR - CRC1.565 - CPF 055.025.195-



RECEITAS	PREVISÃO ATUALIZADA (a)	RECEITAS REALIZADAS (b)	SALDO A REALIZAR (c) = (a - b)
RECEITAS DE CAPITAL - ALIENAÇÃO DE ATIVOS (I)	24.000,00	0,00	24.000,00
Receita de Alienação de Bens Móveis	12.000,00	0,00	12.000,00
Receita de Alienação de Bens Imóveis	12.000,00	0,00	12.000,00
Receita de Alienação de Bens Intangíveis	0,00	0,00	0,00
Receita de Rendimentos de Aplicações Financeiras	0,00	0,00	0,00

DESPESAS	DOTAÇÃO ATUALIZADA (d)	DESPESAS EMPENHADAS (e)	DESPESAS LIQUIDADAS (f)	DESPESAS PAGAS (g)	DESPESAS INSCRITAS EM RESTOS A PAGAR NÃO PROCESSADOS (h) = (d-e)
APLICAÇÃO DOS RECURSOS DA ALIENAÇÃO DE ATIVOS	0,00	0,00	0,00	0,00	0,00
Despesas de Capital	0,00	0,00	0,00	0,00	0,00
Investimentos	0,00	0,00	0,00	0,00	0,00
Inversões Financeiras	0,00	0,00	0,00	0,00	0,00
Amortização da Dívida	0,00	0,00	0,00	0,00	0,00
Despesas Correntes dos Regimes de Previdência	0,00	0,00	0,00	0,00	0,00
Regime Próprio dos Servidores Públicos	0,00	0,00	0,00	0,00	0,00

VALOR (III)	2020 (h)	2019 (i) = (b - (11e + 11f))	SALDO FINANCEIRO A APLICAR (j) = (11h + 11ii)
0,00	0,00	0,00	0,00

MANOEL OLIVEIRA SILVA

JAILSON TRINDADE OLIVEIRA - CONTADOR - CRC1.565 - CPF 055.025.195-



RECEITAS PARA APLICAÇÃO DA APLICAÇÃO EM AÇÕES E SERVIÇOS PÚBLICOS DE SAÚDE

PREVISÃO INICIAL	PREVISÃO ATUALIZADA (a)	Até o Bimestre (b)	% (b/a) x 100
------------------	-------------------------	--------------------	---------------

RECEITA DE IMPOSTOS (I)

Receita Resultante do Imposto Predial e Territorial Urbano - IPTU	13.000,00	13.000,00	100,00
Multas, Juros e Moras, Dívida Ativa e Outros Encargos do IPTU	3.000,00	3.000,00	100,00
Receita Resultante do Imposto sobre Transmissão Inter Vivos - ITBI	53.350,00	53.350,00	100,00
ITBI	50.000,00	50.000,00	100,00
Multas, Juros e Moras, Dívida Ativa e Outros Encargos do ITBI	3.350,00	3.350,00	100,00
Receita Resultante do Imposto sobre Serviços de Qualquer Natureza - ISS	203.000,00	203.000,00	100,00
ISS	200.000,00	200.000,00	100,00
Multas, Juros e Moras, Dívida Ativa e Outros Encargos do ISS	3.000,00	3.000,00	100,00
Receita Resultante do Imposto sobre a Renda e Proventos de Qualquer Natureza Retido na Fonte - IRRF	410.000,00	410.000,00	100,00
Receita de Transferências Constitucionais e Legais (II)	14.126.000,00	14.126.000,00	100,00
Cota-Parte FPM	10.000.000,00	10.000.000,00	100,00
Cota-Parte TFR	2.000,00	2.000,00	100,00
Cota-Parte IPVA	120.000,00	120.000,00	100,00
Cota-Parte ICMS	120.000,00	120.000,00	100,00
Cota-Parte IPF-Exporção	4.000.000,00	4.000.000,00	100,00
Compensações Financeiras Provenientes de Impostos e Transf. Constitucionais	2.000,00	2.000,00	100,00
Desoneração ICMS (LC 87/96)	2.000,00	2.000,00	100,00
Outras	2.000,00	2.000,00	100,00
TOTAL DAS RECEITAS RESULTANTES DE IMPOSTOS E TRANSFERÊNCIAS CONSTITUCIONAIS E LEGAIS - (I) + (II)	14.805.350,00	14.805.350,00	100,00

DESPESAS COM AÇÕES E SERVIÇOS PÚBLICOS DE SAÚDE - POR SUBFUNÇÃO E CATEGORIA ECONÔMICA

DOTAÇÃO INICIAL	DOTAÇÃO ATUALIZADA (c)	Até o Bimestre (d)	% (d/c) x 100	Até o Bimestre (e)	% (e/c) x 100	Até o Bimestre (f)	% (f/c) x 100	Inscritas em Restos a Pagar não Processados (g)
-----------------	------------------------	--------------------	---------------	--------------------	---------------	--------------------	---------------	---

ATENÇÃO BÁSICA (IV)

1.292.000,00	1.120.000,00	836.050,83	74,65	343.616,14	30,68	302.051,14	30,68	2.203.641,78
Despesas Correntes	1.128.000,00	836.050,83	76,63	343.616,14	31,50	302.051,14	27,69	1.609.401,30
Despesas de Capital	164.000,00	29.000,00	0,00	0,00	0,00	0,00	0,00	594.240,48
ASSISTÊNCIA HOSPITALAR E AMBULATORIAL (V)	32.000,00	8.000,00	25,00	2.116,80	6,62	2.116,80	6,62	6.230,40
Despesas Correntes	30.000,00	8.000,00	26,67	2.116,80	7,06	2.116,80	7,06	5.097,80
Despesas de Capital	2.000,00	0,00	0,00	0,00	0,00	0,00	0,00	1.132,60
SUPORTE FARMACÊUTICO E TERAPÊUTICO (VI)	2.669.300,00	3.057.127,14	94,90	734.642,48	22,81	661.762,73	20,63	3.371.964,41
Despesas Correntes	2.658.300,00	3.048.627,14	95,02	734.642,48	22,90	661.762,73	20,63	3.181.098,80
Despesas de Capital	11.000,00	8.500,00	65,38	0,00	0,00	0,00	0,00	190.865,91
VIGILÂNCIA SANITÁRIA (VIII)	33.000,00	23.000,00	0,00	0,00	0,00	0,00	0,00	0,00
Despesas Correntes	22.000,00	22.000,00	100,00	0,00	0,00	0,00	0,00	0,00
Despesas de Capital	11.000,00	1.000,00	9,09	0,00	0,00	0,00	0,00	0,00
VIGILÂNCIA EPIDEMIOLÓGICA (VIII)	112.000,00	111.000,00	22,32	25.000,00	22,32	0,00	0,00	45.000,00
Despesas Correntes	111.000,00	111.000,00	100,00	25.000,00	22,52	0,00	0,00	40.000,00
Despesas de Capital	1.000,00	0,00	0,00	0,00	0,00	0,00	0,00	5.000,00
ALIMENTAÇÃO E NUTRIÇÃO (IX)	5.000,00	5.000,00	0,00	0,00	0,00	0,00	0,00	0,00
Despesas Correntes	5.000,00	5.000,00	100,00	0,00	0,00	0,00	0,00	0,00
Despesas de Capital	0,00	0,00	0,00	0,00	0,00	0,00	0,00	0,00
OUTRAS SUBFUNÇÕES (X)	12.000,00	12.000,00	0,00	0,00	0,00	0,00	0,00	0,00
Despesas Correntes	12.000,00	12.000,00	100,00	0,00	0,00	0,00	0,00	0,00
Despesas de Capital	0,00	0,00	0,00	0,00	0,00	0,00	0,00	0,00
DESPESAS DE CAPITAL	0,00	0,00	0,00	0,00	0,00	0,00	0,00	0,00
TOTAL (XI) = (IV) + (V) + (VI) + (VII) + (VIII) + (IX) + (X)	4.525.300,00	3.926.177,97	86,76	1.080.375,42	23,87	965.930,67	23,87	5.626.936,59

APURAÇÃO DO CUMPRIMENTO DO LIMITE MÍNIMO PARA APLICAÇÃO EM ASPs

DESPESAS EMPENHADAS	DESPESAS LIQUIDADAS	DESPESAS PAGAS
---------------------	---------------------	----------------

Total das Despesas com ASPs (XII) = (XI) 3.926.177,97 1.080.375,42 965.930,67

(-) Restos a Pagar Não Processados Inscritos Indevidamente no Exercício sem Disponibilidade Financeira (XIII) 0,00 0,00 0,00

(-) Despesas Custeadas com Recursos Vinculados à Parcela do Percentual Mínimo que não foi Aplicada em ASPs em Exercícios Anteriores (XIV) 0,00 0,00 0,00

(-) Despesas Custeadas com Disponibilidade de Caixa Vinculada aos Restos a Pagar Cancelados (XV) 0,00 0,00 0,00

(=) VALOR APLICADO EM ASPs (XVI) = (XII) - (XIII) - (XIV) - (XV) 3.926.177,97 1.080.375,42 965.930,67

Despesa Mínima a ser Aplicada em ASPs (XVII) = (III) x 15% (LC 141/2012) 642.701,26

Despesa Mínima a ser Aplicada em ASPs (XVIII) = (III) x % (Lei Orgânica Municipal) 642.701,26

Diferença entre o Valor Aplicado e a Despesa Mínima a ser Aplicada (XVIII) = (XVI) (d ou e) - (XVII) 1 3.283.476,71

Limite não Cumprido (XIX) = (XVIII) (Quando valor for inferior a zero) 0,00

PERCENTUAL DA RECEITA DE IMPOSTOS E TRANSFERÊNCIAS CONSTITUCIONAIS E LEGAIS APLICADO EM ASPs (XVI / III) x 100 23,21

(mínimo de 15% conforme LC n.º 141/2012 ou % da Lei Orgânica Municipal)







ESTADO DE SERGIPE  
MUNICÍPIO DE ITABATI

RELATÓRIO RESUMIDO DA EXECUÇÃO ORÇAMENTÁRIA : 2020  
DEMONSTRATIVO DAS RECEITAS E DESPESAS COM AÇÕES E SERVIÇOS PÚBLICOS DE SAÚDE  
ORÇAMENTOS FISCAL E DA SEGURIDADE SOCIAL  
JANEIRO/2020 A ABRIL/2020  
R\$ 1,00

RR00 - ANEXO 12 (LC 141/2012 art. 35)

DESPESAS COM SAÚDE NÃO COMPUTADAS NO CÁLCULO DO MÍNIMO

DESPESAS COM SAÚDE POR SUBFUNÇÕES E CATEGORIA ECONÔMICA	DOTAÇÃO INICIAL	DOTAÇÃO ATUALIZADA (c)	DESPESAS EMPENHADAS			DESPESAS LIQUIDADAS			DESPESAS PAGAS		
			Ate o bimestre (d)	% (d/c) x 100	Ate o bimestre (e)	Ate o bimestre (e/c) x 100	Ate o bimestre (f)	Ate o bimestre (f/c) x 100	Inscritas em Restos a Pagar não Processados (g)		
ATENÇÃO BÁSICA (XXXII)	0,00	0,00	0,00	0,00	0,00	0,00	0,00	0,00	0,00	0,00	
Despesas Correntes	0,00	0,00	0,00	0,00	0,00	0,00	0,00	0,00	0,00	0,00	
Despesas de Capital	0,00	0,00	0,00	0,00	0,00	0,00	0,00	0,00	0,00	0,00	
ASSISTÊNCIA HOSPITALAR E AMBULATORIAL (XXXIII)	0,00	0,00	0,00	0,00	0,00	0,00	0,00	0,00	0,00	0,00	
Despesas Correntes	0,00	0,00	0,00	0,00	0,00	0,00	0,00	0,00	0,00	0,00	
Despesas de Capital	0,00	0,00	0,00	0,00	0,00	0,00	0,00	0,00	0,00	0,00	
SUORTE PROFIÁTICO E TERAPÊUTICO (XXXIV)	0,00	0,00	0,00	0,00	0,00	0,00	0,00	0,00	0,00	0,00	
Despesas Correntes	0,00	0,00	0,00	0,00	0,00	0,00	0,00	0,00	0,00	0,00	
Despesas de Capital	0,00	0,00	0,00	0,00	0,00	0,00	0,00	0,00	0,00	0,00	
VIGILÂNCIA SANITÁRIA (XXXV)	0,00	0,00	0,00	0,00	0,00	0,00	0,00	0,00	0,00	0,00	
Despesas Correntes	0,00	0,00	0,00	0,00	0,00	0,00	0,00	0,00	0,00	0,00	
Despesas de Capital	0,00	0,00	0,00	0,00	0,00	0,00	0,00	0,00	0,00	0,00	
VIGILÂNCIA EPIDEMIOLÓGICA (XXXVI)	0,00	0,00	0,00	0,00	0,00	0,00	0,00	0,00	0,00	0,00	
Despesas Correntes	0,00	0,00	0,00	0,00	0,00	0,00	0,00	0,00	0,00	0,00	
Despesas de Capital	0,00	0,00	0,00	0,00	0,00	0,00	0,00	0,00	0,00	0,00	
ALIMENTAÇÃO E NUTRIÇÃO (XXXVII)	0,00	0,00	0,00	0,00	0,00	0,00	0,00	0,00	0,00	0,00	
Despesas Correntes	0,00	0,00	0,00	0,00	0,00	0,00	0,00	0,00	0,00	0,00	
Despesas de Capital	0,00	0,00	0,00	0,00	0,00	0,00	0,00	0,00	0,00	0,00	
OUTRAS SUBFUNÇÕES (XXXVIII)	0,00	0,00	0,00	0,00	0,00	0,00	0,00	0,00	0,00	0,00	
Despesas Correntes	0,00	0,00	0,00	0,00	0,00	0,00	0,00	0,00	0,00	0,00	
Despesas de Capital	0,00	0,00	0,00	0,00	0,00	0,00	0,00	0,00	0,00	0,00	
DESPESAS NÃO COMPUTADAS NO CÁLCULO DO MÍNIMO	0,00	0,00	0,00	0,00	0,00	0,00	0,00	0,00	0,00	0,00	
(XXXIX) = (XXXII + XXXIII + XXXIV + XXXV + XXXVI + XXXVII + XXXVIII)	0,00	0,00	0,00	0,00	0,00	0,00	0,00	0,00	0,00	0,00	

DESPESAS TOTAIS COM SAÚDE EXECUTADAS COM RECURSOS PRÓPRIOS E COM RECURSOS TRANSFERIDOS DE OUTROS ENTES	DOTAÇÃO INICIAL	DOTAÇÃO ATUALIZADA (c)	DESPESAS EMPENHADAS			DESPESAS LIQUIDADAS			DESPESAS PAGAS		
			Ate o bimestre (d)	% (d/c) x 100	Ate o bimestre (e)	Ate o bimestre (e/c) x 100	Ate o bimestre (f)	Ate o bimestre (f/c) x 100	Inscritas em Restos a Pagar não Processados (g)		
ATENÇÃO BÁSICA (XL) = (IV + XXXII)	0,00	0,00	0,00	0,00	0,00	0,00	0,00	0,00	0,00	0,00	
ASSISTÊNCIA HOSPITALAR E AMBULATORIAL (XLI) = (VI + XXXIII)	0,00	0,00	0,00	0,00	0,00	0,00	0,00	0,00	0,00	0,00	
SUORTE PROFIÁTICO E TERAPÊUTICO (XLII) = (VI + XXXIV)	0,00	0,00	0,00	0,00	0,00	0,00	0,00	0,00	0,00	0,00	
ASSISTÊNCIA HOSPITALAR E AMBULATORIAL (XXXIII)	0,00	0,00	0,00	0,00	0,00	0,00	0,00	0,00	0,00	0,00	
VIGILÂNCIA SANITÁRIA (XLIII) = (VII + XXXV)	0,00	0,00	0,00	0,00	0,00	0,00	0,00	0,00	0,00	0,00	
VIGILÂNCIA EPIDEMIOLÓGICA (XLIV) = (VII + XXXVI)	0,00	0,00	0,00	0,00	0,00	0,00	0,00	0,00	0,00	0,00	
ALIMENTAÇÃO E NUTRIÇÃO (XLV) = (XII + XXXVII)	0,00	0,00	0,00	0,00	0,00	0,00	0,00	0,00	0,00	0,00	
OUTRAS SUBFUNÇÕES (XLVI) = (X + XXXVIII)	0,00	0,00	0,00	0,00	0,00	0,00	0,00	0,00	0,00	0,00	
TOTAL DAS DESPESAS COM SAÚDE (XLVII) = (XI + XXXIX)	0,00	0,00	0,00	0,00	0,00	0,00	0,00	0,00	0,00	0,00	
(-) Despesas executadas com recursos provenientes das transferências de	0,00	0,00	0,00	0,00	0,00	0,00	0,00	0,00	0,00	0,00	
TOTAL DAS DESPESAS EXECUTADAS COM RECURSOS PRÓPRIOS (XLVIII)	0,00	0,00	0,00	0,00	0,00	0,00	0,00	0,00	0,00	0,00	

MANOEL OLIVEIRA SILVA  
JAILSON TRINDADE OLIVEIRA - CONTADOR - CRC1.565 - CPF 055.025.195-



R\$ 1,00

**ESPECIFICAÇÃO**

ESPECIFICAÇÃO	SALDO TOTAL EM 31 DE DEZEMBRO DO EXERCÍCIO ANTERIOR (a)	REGISTROS EFETUADOS EM 2020	
		No Bimestre	Até o Bimestre (b)
<b>TOTAL DE ATIVOS</b>	0,00	0,00	0,00
Ativos Contabilizados na SPE	0,00	0,00	0,00
<b>TOTAL DE PASSIVOS</b>	0,00	0,00	0,00
Obrigações decorrentes de Ativos Constituídos pela SPE	0,00	0,00	0,00
Provisões de PPP	0,00	0,00	0,00
Outros Passivos	0,00	0,00	0,00
<b>ATOS POTENCIAIS PASSIVOS</b>	0,00	0,00	0,00
Obrigações Contratuais	0,00	0,00	0,00
Riscos não Provisionados	0,00	0,00	0,00
Garantias Concedidas	0,00	0,00	0,00

**DESPESAS DE PPP**

DESPESAS DE PPP	EXERCÍCIO ANTERIOR	EXERCÍCIO CORRENTE (EC)	2021	2022	2023	2024	2025	2026	2027	2028	2029
<b>DO ENTE FEDERADO, EXCETO ESTATAIS NÃO DEPENDENTES (I) = (I.1 + I.2)</b>											
Contratadas (I.1)											
A contratar (I.2)											
<b>DAS ESTATAIS NÃO-DEPENDENTES (II) = (II.1 + II.2)</b>											
Contratadas (II.1)											
A contratar (II.2)											
<b>TOTAL DAS DESPESAS DE PPP (III) = (I + II)</b>											
<b>RECEITA CORRENTE LÍQUIDA (RCL) (IV)</b>											
<b>TOTAL DAS DESPESAS CONSIDERADAS PARA O LIMITE (I)</b>											
<b>TOTAL DAS DESPESAS CONSIDERADAS PARA O LIMITE / RCL (%) (V) = (I / IV)</b>											

MANOEL OLIVEIRA SILVA

*Jailson Trindade Oliveira*

JAILSON TRINDADE OLIVEIRA - CONTADOR - CRC1.565 - CPF 055.025.195-



BALANÇO ORÇAMENTÁRIO		Até o Bimestre	
<b>RECEITAS</b>			
Previsão Inicial	22.763.367,00		
Previsão Atualizada	22.763.367,00		
Receitas Realizadas	5.342.047,51		
Déficit Orçamentário	441.277,53		
Saldos de Exercícios Anteriores (Utilizados para Créditos Adicionais)	0,00		
<b>DESPESAS</b>			
Dotação Inicial	22.763.367,00		
Créditos Adicionais	0,00		
Dotação Atualizada	22.763.367,00		
Despesas Empenhadas	18.144.754,75		
Despesas Liquidadas	5.783.325,04		
<b>RECEITA CORRENTE LÍQUIDA - RCL</b>			
Receita Corrente Líquida	17.267.724,07		
Receita Corrente Líquida Ajustada para Cálculo dos Limites de Endividamento	17.267.724,07		
Receita Corrente Líquida Ajustada para Cálculo dos Limites da Despesa com Pessoal	17.267.724,07		
<b>RECEITAS E DESPESAS DO REGIME PRÓPRIO DE PREVIDÊNCIA DOS SERVIDORES</b>			
<b>REGIME PRÓPRIO DE PREVIDÊNCIA DOS SERVIDORES - PLANO PREVIDENCIÁRIO</b>			
Receitas Previdenciárias Realizadas	0,00		
Despesas Previdenciárias Empenhadas	0,00		
Despesas Previdenciárias Liquidadas	0,00		
Resultado Previdenciário	0,00		
<b>REGIME PRÓPRIO DE PREVIDÊNCIA DOS SERVIDORES - PLANO FINANCEIRO</b>			
Receitas Previdenciárias Realizadas	0,00		
Despesas Previdenciárias Empenhadas	0,00		
Despesas Previdenciárias Liquidadas	0,00		
Resultado Previdenciário	0,00		
<b>RESULTADOS PRIMÁRIO E NOMINAL</b>			
Meta Fixada no Anexo de Metas Fiscais da LDO (a)	0,00		
Resultado Apurado até o Bimestre (b)	0,00		
% em Relação à Meta (b/a)	0,00		
Resultado Primário - Acima da Linha	0,00		
Resultado Nominal - Acima da Linha	0,00		
<b>RESTOS A PAGAR POR PODER E MINISTÉRIO PÚBLICO</b>			
Inscrição	Cancelamento até o Bimestre	Pagamento até o Bimestre	Saldo a Pagar
4.725.708,45	0,00	770.883,13	3.954.825,32
4.725.708,45	0,00	770.883,13	3.954.825,32
<b>RESTOS A PAGAR PROCESSADOS</b>			
Poder Executivo	0,00	0,00	0,00
Poder Legislativo	0,00	0,00	0,00
Poder Judiciário	0,00	0,00	0,00
Ministério Público	0,00	0,00	0,00
Defensoria Pública	0,00	0,00	0,00
<b>RESTOS A PAGAR NÃO-PROCESSADOS</b>			
Poder Executivo	5.474.362,03	324.480,53	5.149.881,50
Poder Legislativo	43.923,33	0,00	43.923,33
Poder Judiciário	0,00	0,00	0,00
Ministério Público	0,00	0,00	0,00
Defensoria Pública	0,00	0,00	0,00
<b>TOTAL</b>			
10.243.993,81	0,00	1.095.363,66	9.148.630,15



**DESPESAS COM MANUTENÇÃO E DESENVOLVIMENTO DO ENSINO**

Limites Constitucionais Anuais	Valor apurado até o bimestre	% Mínimo a Aplicar no Exercício	
		25%	60%
Mínimo Anual de <18% / 25%> das Receitas de Impostos na Manutenção e Desenvolvimento do Ensino	0,00	25%	60%
Mínimo Anual de 60% do FUNDEB na Remuneração do Magistério com Ensino Fundamental e Médio	0,00	60%	60%
Mínimo Anual de 60% do FUNDEB na Remuneração do Magistério com Educação Infantil e Ensino	0,00	60%	60%
Complementação da União ao FUNDEB	0,00	10%	

**RECEITAS DE OPERAÇÕES DE CRÉDITO E DESPESAS DE CAPITAL**

Valor Apurado Até o Bimestre	Saldo a Realizar
Receita de Operação de Crédito	0,00
Despesa de Capital Líquida	0,00

**PROJEÇÃO ATUARIAL DOS REGIMES DE PREVIDÊNCIA**

Exercício	10º Exercício	20º Exercício	35º Exercício				
				Plano Previdenciário	Receitas Previdenciárias	Despesas Previdenciárias	Resultado Previdenciário
0,00	0,00	0,00	0,00	0,00	0,00	0,00	0,00
0,00	0,00	0,00	0,00	0,00	0,00	0,00	0,00
0,00	0,00	0,00	0,00	0,00	0,00	0,00	0,00
0,00	0,00	0,00	0,00	0,00	0,00	0,00	0,00
0,00	0,00	0,00	0,00	0,00	0,00	0,00	0,00
0,00	0,00	0,00	0,00	0,00	0,00	0,00	0,00
0,00	0,00	0,00	0,00	0,00	0,00	0,00	0,00
0,00	0,00	0,00	0,00	0,00	0,00	0,00	0,00
0,00	0,00	0,00	0,00	0,00	0,00	0,00	0,00

**RECEITA DA ALIENAÇÃO DE ATIVOS E APLICAÇÃO DOS RECURSOS**

Valor Apurado Até o Bimestre	Saldo a Realizar
Receita de Capital Resultante da Alienação de Ativos	0,00
Aplicação de Recursos da Alienação de Ativos	0,00

**DESPESAS COM AÇÕES E SERVIÇOS PÚBLICOS DE SAÚDE**

Valor apurado até o bimestre	% Mínimo a Aplicar no Exercício	% Aplicado Até o Bimestre
0,00	<15%>	0,00

Despesas com Ações e Serviços Públicos de Saúde executadas com recursos de impostos

**DESPESAS DE CARÁTER CONTINUADO DERIVADAS DE PPP**

Valor Apurado no Exercício Corrente	Total das Despesas / RCL (%)
0,00	0,00

MANOEL OLIVEIRA SILVA

JAILSON TRINDADE OLIVEIRA - CONTADOR - CRC1.565 - CPF 055.025.195-20