

Recibo de Transmissão

Código do Recibo: 2136
Data da Entrega: 29/05/2018
Unidade Gestora: 002303 - PREFEITURA MUNICIPAL DE ITABI
Período: SEGUNDO BIMESTRE Ano de Referência: 2018
Tipo: RELATORIO RESUMIDO DE EXECUCAO ORCAMENTARIA
Responsável: 05502519520

Emitido em: 29/05/2018




ESTADO DE SERGIPE
PREFEITURA MUNICIPAL DE ITABI

**DECLARAÇÃO DE PUBLICAÇÃO DO RELATÓRIO RESUMIDO DA
EXECUÇÃO ORÇAMENTÁRIA - RREO**


DECLARAÇÃO

Declaro, sob as penas da Lei, que o Relatório Resumido da Execução Orçamentária - RREO de todos os poderes e órgãos do Município de Itabi, Estado de Sergipe, relativo ao 2º (SEGUNDO) BIMESTRE do ano de 2018, publicado com afixação no mural na sede desta Prefeitura Municipal, em 25 de maio de 2018 e ficará afixado até 25 de junho de 2018, em atendimento aos requisitos dispostos nos arts. 52 e 53 da Lei Complementar nº 101, de 4 de maio de 2000.


MANOEL OLIVEIRA SILVA
Prefeito Municipal
CPF 990.156.175-20

¹ Incluir no caso de publicação em mural, indicando o local de afixação.

No caso de publicação em jornal encaminhar cópia autenticada da publicação ou cópia, acompanhada do original, a ser autenticada por empregado da Caixa.



ESTADO DE SERGIPE
MUNICÍPIO DE ITABI

ORÇAMENTO FISCAL E DA SEGURIDADE SOCIAL

RELATÓRIO RESUMIDO DA EXECUÇÃO ORÇAMENTÁRIA - 2018

DEMONSTRATIVO DA RECEITA CORRENTE LÍQUIDA
MAIO/2017 A ABRIL/2018

R\$ 100

ESPECIFICAÇÃO	EVOLUÇÃO DA RECEITA REALIZADA NOS 12 MESES												RESERVA ATUALIZADA	
	MAIO	JUN-18	JULHO	AGOSTO	SETEMBRO	OUTUBRO	NOVEMBRO	DEZEMBRO	JANEIRO	FEVEREIRO	MARÇO	ABRIL		
RECEITAS CORRENTES (R)	4.333.305,64	4.290.892,84	4.291.884,06	4.488.505,96	994.499,34	4.436.648,88	4.290.433,49	4.346.825,16	4.418.855,81	4.448.456,77	4.420.446,46	4.388.171,74	48.842.612,47	19.414.000,00
Impostos, Taxas e Contribuições de Melhoria	21.197,74	29.007,06	21.923,26	40.702,87	17.269,43	27.022,01	22.139,26	41.039,68	37.736,63	29.551,27	28.204,25	22.069,43	342.881,62	539.100,00
IPRUTU	75,00	20,00	162,00	65,00	10,00	30,00	10,00	2.402,00	1.000,00	281,00	204,50	201,50	201,50	110.200,00
ISS	10.380,76	18.910,88	8.415,67	11.649,02	9.062,66	18.077,26	19.427,00	18.694,24	10.763,28	10.882,18	8.098,72	9.002,28	114.422,55	110.200,00
ITRIM	0,00	7.109,00	1.300,00	0,00	0,00	800,00	1.300,00	0,00	0,00	0,00	0,00	0,00	34.911,48	0,00
IRRF	14.000,04	10.279,00	16.280,75	10.605,87	0,00	16.049,66	9.516,98	27.923,26	489,26	493,08	0,00	489,26	115.623,51	17.000,00
Quotas Impostivas, Taxas e Contribuições de Melhoria	728,60	612,00	911,62	480,00	410,00	560,00	510,00	270,00	16.000,00	6.976,00	14.200,00	16.137,72	64.329,20	100.000,00
Contribuições	0,00	0,00	0,00	0,00	0,00	0,00	0,00	0,00	0,00	0,00	0,00	0,00	0,00	0,00
Recursos do Fidejussur	8.620,81	8.620,81	8.620,81	7.865,56	6.984,82	8.207,42	4.561,16	4.556,46	2.278,64	2.278,64	2.186,46	2.893,40	98.781,28	300.000,00
Remuneração do Adicional Funcionário	0,00	0,00	0,00	7.265,36	3.598,26	3.337,42	4.561,16	4.556,46	2.278,64	2.278,64	2.186,46	2.893,40	98.781,28	300.000,00
Recursos Apropriados	0,00	0,00	0,00	0,00	0,00	0,00	0,00	0,00	0,00	0,00	0,00	0,00	0,00	0,00
Receita Industrial	0,00	0,00	0,00	0,00	0,00	0,00	0,00	0,00	0,00	0,00	0,00	0,00	0,00	0,00
Recursos do Serviço	0,00	0,00	0,00	0,00	0,00	0,00	0,00	0,00	0,00	0,00	0,00	0,00	0,00	0,00
Transferências Correntes	1.326.283,81	1.489.414,98	1.288.852,49	1.708.687,47	841.006,25	1.102.127,32	4.678,00	1.685.605,25	1.439.232,33	1.622.392,34	1.702.803,09	1.288.190,82	16.202.094,07	16.188.100,00
Outros Recursos do FIDEJUSSUR	609.014,40	643.202,88	651.407,81	594.828,19	479.626,04	536.739,24	292.181,20	597.181,20	672.895,87	668.169,48	682.687,87	627.694,41	6.138.076,76	7.473.900,00
Outros Recursos do FIDEJUSSUR	381.382,23	382.415,10	381.393,07	381.318,17	174.423,66	240.288,71	234.598,52	298.677,31	377.981,47	394.020,20	207.298,28	227.589,00	3.643.016,42	3.600.000,00
Outros Recursos do FIDEJUSSUR	4.823,04	6.679,64	8.088,28	5.397,77	8.213,17	3.884,19	4.719	99,29	24,79	28,47	94,78	46,64	2.893,40	1.800,00
Outros Recursos do FIDEJUSSUR	128,48	9,48	0,00	40,02	0,00	1.300,69	47,79	0,00	0,00	0,00	0,00	0,00	0,00	0,00
Transferências de LO 371/66	0,00	0,00	0,00	0,00	0,00	0,00	0,00	0,00	0,00	0,00	0,00	0,00	0,00	0,00
Transferências do LO 371/66	202,44	278,88	209,21	208,58	211,48	215,40	228,46	224,26	38,47	483,07	373,26	201,42	2.292,67	6.200,00
Transferências do FUNDEB	242.008,24	207.801,22	162.073,58	198.882,38	173.894,01	112.947,76	315.322,83	431.337,07	320.276,51	386.778,67	244.583,46	239.597,78	2.798.917,46	2.700.000,00
Outras Transferências Correntes	135.268,76	143.842,58	107.744,87	132.825,12	109.678,07	123.283,34	164.288,93	308.973,20	88.322,42	199.867,17	641.831,08	287.394,48	2.401.195,34	4.200.000,00
Outros Recursos Correntes	778,00	664,96	1.287,60	640,00	22,00	1.099,00	768,00	9.993,73	890,00	900,00	802,00	890,00	0,00	72.000,00
DÉBITOS (D)	189.307,71	188.824,10	140.649,24	158.807,96	184.486,94	188.538,43	188.418,67	188.833,81	219.812,77	231.312,14	178.484,79	978.454,38	2.078.442,37	1.834.500,00
Operações de Crédito para o Fomento de Produção	0,00	0,00	0,00	0,00	0,00	0,00	0,00	0,00	0,00	0,00	0,00	0,00	0,00	
Compromissos Financeiros Regionais Prestados	0,00	0,00	0,00	0,00	0,00	0,00	0,00	0,00	0,00	0,00	0,00	0,00	0,00	
Operações de Crédito para Fomento de Produção	189.307,71	188.824,10	140.649,24	158.807,96	184.486,94	188.538,43	188.418,67	188.833,81	219.812,77	231.312,14	178.484,79	978.454,38	2.078.442,37	1.834.500,00
RECEITA CORRENTE LÍQUIDA (R-D)	4.143.997,93	4.102.068,74	4.151.234,82	4.329.698,00	809.992,40	4.248.110,45	4.101.994,82	4.157.991,35	4.199.043,04	4.217.144,04	4.241.961,67	4.169.859,60	46.394.170,10	17.579.500,00



ESTADO DE SERGIPE
MUNICÍPIO DE ITABI

ORÇAMENTO FISCAL E DA SEGURIDADE SOCIAL

RREO - ANEXO 3.1.5E - An. 03. (Anexo 3)

MANOEL OLIVEIRA SILVA

JAILSON FERREIRA OLIVEIRA

LATORIO RESUMIDO DA EXECUÇÃO ORÇAMENTÁRIA : 2018

DEMONSTRATIVO DA RECEITA CORRENTE LÍQUIDA

MAIO/2017 A ABRIL/2018

R\$ 1,00



ESTADO DE SERGIPE
MUNICÍPIO DE ITABI

RELATÓRIO RESUMIDO DA EXECUÇÃO ORÇAMENTÁRIA : 2018

DEMONSTRATIVO DAS RECEITAS E DESPESAS PREVIDENCIÁRIAS DO REGIME PRÓPRIO DE PREVIDÊNCIA DOS SERVIDORES

ORÇAMENTO DA SEGURIDADE SOCIAL

JANEIRO/2018 A ABRIL/2018

R\$ 1,00

RREG - Anexo 4 (LRF, Art. 53, inciso II)

PLANO PREVIDENCIÁRIO

RECEITAS PREVIDENCIÁRIAS - RPPS	PREVISÃO INICIAL	PREVISÃO ATUALIZADA	RECEITAS REALIZADAS	
			Até o Bimestre	Até o Bimestre
RECEITAS CORRENTES (I)	0,00	0,00	0,00	0,00
Receita de Contribuições dos Segurados	0,00	0,00	0,00	0,00
Civil	0,00	0,00	0,00	0,00
Ativo	0,00	0,00	0,00	0,00
Inativo	0,00	0,00	0,00	0,00
Pensionista	0,00	0,00	0,00	0,00
Militar	0,00	0,00	0,00	0,00
Ativo	0,00	0,00	0,00	0,00
Inativo	0,00	0,00	0,00	0,00
Pensionista	0,00	0,00	0,00	0,00
Receita de Contribuições Patronais	0,00	0,00	0,00	0,00
Civil	0,00	0,00	0,00	0,00
Ativo	0,00	0,00	0,00	0,00
Inativo	0,00	0,00	0,00	0,00
Pensionista	0,00	0,00	0,00	0,00
Militar	0,00	0,00	0,00	0,00
Ativo	0,00	0,00	0,00	0,00
Inativo	0,00	0,00	0,00	0,00
Pensionista	0,00	0,00	0,00	0,00
Em Regime de Parcelamento de Débitos	0,00	0,00	0,00	0,00
Receita Patrimonial	0,00	0,00	0,00	0,00
Receitas Imobiliárias	0,00	0,00	0,00	0,00
Receitas de Valores Mobiliários	0,00	0,00	0,00	0,00
Outras Receitas Patrimoniais	0,00	0,00	0,00	0,00
Receita de Serviços	0,00	0,00	0,00	0,00
Receita de Aporte Periódico de Valores Predefinidos	0,00	0,00	0,00	0,00
Outras Receitas Correntes	0,00	0,00	0,00	0,00
Compensação Previdenciária entre RGPS e RPPS	0,00	0,00	0,00	0,00
Demais Receitas Correntes	0,00	0,00	0,00	0,00
RECEITAS DE CAPITAL (II)	0,00	0,00	0,00	0,00
Alienação de Bens, Direitos e Ativos	0,00	0,00	0,00	0,00
Amortização de Empréstimos	0,00	0,00	0,00	0,00
Outras Receitas de Capital	0,00	0,00	0,00	0,00
TOTAL DAS RECEITAS PREVIDENCIÁRIAS RPPS - (III) = (I + II)	0,00	0,00	0,00	0,00

DESPESAS PREVIDENCIÁRIAS - RPPS	DOTAÇÃO INICIAL	DOTAÇÃO ATUALIZADA	DESPESAS EMPENHADAS		DESPESAS LIQUIDADAS		INSCRITAS EM RESTOS A PAGAR NÃO	
			Até o Bimestre 2018	Até o Bimestre 2017	Até o Bimestre 2018	Até o Bimestre 2017	Em 2018	Em 2017
ADMINISTRAÇÃO (IV)	0,00	0,00	0,00	0,00	0,00	0,00	0,00	0,00
Despesas Correntes	0,00	0,00	0,00	0,00	0,00	0,00	0,00	0,00
Despesas de Capital	0,00	0,00	0,00	0,00	0,00	0,00	0,00	0,00
PREVIDÊNCIA SOCIAL (V)	0,00	0,00	0,00	0,00	0,00	0,00	0,00	0,00
Benefícios - Civil	0,00	0,00	0,00	0,00	0,00	0,00	0,00	0,00
Aposentadorias	0,00	0,00	0,00	0,00	0,00	0,00	0,00	0,00
Pensões	0,00	0,00	0,00	0,00	0,00	0,00	0,00	0,00
Outros Benefícios Previdenciários	0,00	0,00	0,00	0,00	0,00	0,00	0,00	0,00
Benefícios - Militar	0,00	0,00	0,00	0,00	0,00	0,00	0,00	0,00
Reformas	0,00	0,00	0,00	0,00	0,00	0,00	0,00	0,00
Pensões	0,00	0,00	0,00	0,00	0,00	0,00	0,00	0,00
Outros Benefícios Previdenciários	0,00	0,00	0,00	0,00	0,00	0,00	0,00	0,00
Outras Despesas Previdenciárias	0,00	0,00	0,00	0,00	0,00	0,00	0,00	0,00
Compensação Previdenciária do RPPS para o RGPS	0,00	0,00	0,00	0,00	0,00	0,00	0,00	0,00
Demais Despesas Previdenciárias	0,00	0,00	0,00	0,00	0,00	0,00	0,00	0,00
TOTAL DAS DESPESAS PREVIDENCIÁRIAS RPPS (VI) = (IV + V)	0,00	0,00	0,00	0,00	0,00	0,00	0,00	0,00
RESULTADO PREVIDENCIÁRIO (VII) = (III - VI)	0,00	0,00	0,00	0,00	0,00	0,00	0,00	0,00

RECURSOS RPPS ARRECADADOS EM EXERCÍCIOS ANTERIORES	0,00	PREVISÃO ORÇAMENTÁRIA	0,00
--	------	-----------------------	------

RESERVA ORÇAMENTÁRIA DO RPPS	0,00	PREVISÃO ORÇAMENTÁRIA	0,00
------------------------------	------	-----------------------	------

APORTES DE RECURSOS PARA O PLANO PREVIDENCIÁRIO DO RPPS	APORTES REALIZADOS
Plano de Amortização - Contribuição Patronal Suplementar	0,00
Plano de Amortização - Aporte Periódico de Valores Predefinidos	0,00
Outros Aportes para o RPPS	0,00
Recursos para Cobertura de Déficit Financeiro	0,00

BENS E DIREITOS DO RPPS	PERÍODO DE REFERÊNCIA	
	2018	2017
Caixa e Equivalentes de Caixa		0,00
Investimentos e Aplicações		0,00
Outros Bens e Direitos		0,00

PLANO FINANCEIRO

RECEITAS REALIZADAS



ESTADO DE SERGIPE
MUNICÍPIO DE ITABI

RELATÓRIO RESUMIDO DA EXECUÇÃO ORÇAMENTÁRIA : 2018

DEMONSTRATIVO DAS RECEITAS E DESPESAS PREVIDENCIÁRIAS DO REGIME PRÓPRIO DE PREVIDÊNCIA DOS SERVIDORES

ORÇAMENTO DA SEGURIDADE SOCIAL

JANEIRO/2018 A ABRIL/2018

RREO - Anexo 4 (RF, Art. 53, inciso II)

R\$ 1,00

RECEITAS PREVIDENCIÁRIAS - RPPS	PREVISÃO INICIAL	PREVISÃO ATUALIZADA	Até o Bimestre 2018	Até o Bimestre 2017
RECEITAS CORRENTES (VIII)	0,00	0,00	0,00	0,00
Receita de Contribuições dos Segurados	0,00	0,00	0,00	0,00
Civil	0,00	0,00	0,00	0,00
Ativo	0,00	0,00	0,00	0,00
Inativo	0,00	0,00	0,00	0,00
Pensionista	0,00	0,00	0,00	0,00
Militar	0,00	0,00	0,00	0,00
Ativo	0,00	0,00	0,00	0,00
Inativo	0,00	0,00	0,00	0,00
Pensionista	0,00	0,00	0,00	0,00
Receita de Contribuições Patronais	0,00	0,00	0,00	0,00
Civil	0,00	0,00	0,00	0,00
Ativo	0,00	0,00	0,00	0,00
Inativo	0,00	0,00	0,00	0,00
Pensionista	0,00	0,00	0,00	0,00
Militar	0,00	0,00	0,00	0,00
Ativo	0,00	0,00	0,00	0,00
Inativo	0,00	0,00	0,00	0,00
Pensionista	0,00	0,00	0,00	0,00
Em Regime de Parcelamento de Débitos	0,00	0,00	0,00	0,00
Receita Patrimonial	0,00	0,00	0,00	0,00
Receitas Imobiliárias	0,00	0,00	0,00	0,00
Receitas de Valores Mobiliários	0,00	0,00	0,00	0,00
Outras Receitas Patrimoniais	0,00	0,00	0,00	0,00
Receita de Serviços	0,00	0,00	0,00	0,00
Outras Receitas Correntes	0,00	0,00	0,00	0,00
Compensação Previdenciária entre RGPS e RPPS	0,00	0,00	0,00	0,00
Demais Receitas Correntes	0,00	0,00	0,00	0,00
RECEITAS DE CAPITAL (IX)	0,00	0,00	0,00	0,00
Alienação de Bens, Direitos e Ativos	0,00	0,00	0,00	0,00
Amortização de Empréstimos	0,00	0,00	0,00	0,00
Outras Receitas de Capital	0,00	0,00	0,00	0,00
TOTAL DAS DESPESAS PREVIDENCIÁRIAS RPPS - (X) = (VIII + IX)	0,00	0,00	0,00	0,00

DESPESAS PREVIDENCIÁRIAS - RPPS	DOTAÇÃO INICIAL	DOTAÇÃO ATUALIZADA	DESPESAS EMPENHADAS		DESPESAS LIQUIDADAS		INSCRITAS EM RESTOS A PAGAR NÃO PROCESSADOS	
			Até o Bimestre 2018	Até o Bimestre 2017	Até o Bimestre 2018	Até o Bimestre 2017	Em 2018	Em 2017
ADMINISTRAÇÃO (XI)	0,00	0,00	0,00	0,00	0,00	0,00	0,00	0,00
Despesas Correntes	0,00	0,00	0,00	0,00	0,00	0,00	0,00	0,00
Despesa de Capital	0,00	0,00	0,00	0,00	0,00	0,00	0,00	0,00
PREVIDÊNCIA SOCIAL (XII)	0,00	0,00	0,00	0,00	0,00	0,00	0,00	0,00
Benefícios - Civil	0,00	0,00	0,00	0,00	0,00	0,00	0,00	0,00
Aposentadorias	0,00	0,00	0,00	0,00	0,00	0,00	0,00	0,00
Pensões	0,00	0,00	0,00	0,00	0,00	0,00	0,00	0,00
Outros Benefícios Previdenciários	0,00	0,00	0,00	0,00	0,00	0,00	0,00	0,00
Benefícios - Militar	0,00	0,00	0,00	0,00	0,00	0,00	0,00	0,00
Reformas	0,00	0,00	0,00	0,00	0,00	0,00	0,00	0,00
Pensões	0,00	0,00	0,00	0,00	0,00	0,00	0,00	0,00
Outros Benefícios Previdenciários	0,00	0,00	0,00	0,00	0,00	0,00	0,00	0,00
Outras Despesas Previdenciárias	0,00	0,00	0,00	0,00	0,00	0,00	0,00	0,00
Compensação Previdenciária do RPPS para o RGPS	0,00	0,00	0,00	0,00	0,00	0,00	0,00	0,00
Demais Despesas Previdenciárias	0,00	0,00	0,00	0,00	0,00	0,00	0,00	0,00
TOTAL DAS DESPESAS PREVIDENCIÁRIAS RPPS (XII) = (XI + XII)	0,00	0,00	0,00	0,00	0,00	0,00	0,00	0,00

RESULTADO PREVIDENCIÁRIO (XIII) = (X - XII)	0,00	0,00	0,00	0,00	0,00	0,00		
--	------	------	------	------	------	------	--	--

APORTES DE RECURSOS PARA O PLANO FINANCEIRO DO RPPS	APORTES REALIZADOS
Recursos para Cobertura de Inadimplências Financeiras	0,00
Recursos para Formação da Reserva	0,00

MANOEL OLIVEIRA SILVA

JAILSON TRINDADE OLIVEIRA

ESTADO DE SERGIPE
MUNICÍPIO DE ITABI



ORÇAMENTOS FISCAL E DA SEGURIDADE SOCIAL

RELATÓRIO RESUMIDO DA EXECUÇÃO ORÇAMENTÁRIA - 2018

DEMONSTRATIVO DOS RESULTADOS PRIMÁRIO E NOMINAL

JANEIRO/2018 A ABRIL/2018

R\$ 1,00

RREO - ANEXO B (LRF, art. 53, inciso II)

ACIMA DA LINHA

	PREVISÃO ATUALIZADA	RECEITAS REALIZADAS (a)
RECEITAS PRIMÁRIAS	18.989.400,00	3.208.178,15
RECEITAS CORRENTES (I)	539.100,00	56.983,66
Impostos, Taxas e Contribuições de Melhoria	22.700,00	230,00
IPSTU	97.400,00	17.992,01
ISS	72.200,00	7.960,00
ITBI	3.000,00	486,03
IRRF	343.800,00	36.592,94
Outros Impostos, Taxas e Contribuições de Melhoria	11.900,00	19.000,00
Contribuições	380.000,00	5.060,05
Recursos Patrimoniais	193.300,00	5.000,05
Adições Financeiras (II)	18.182.100,00	3.133.284,47
Outras Receitas Patrimoniais	7.473.400,00	1.214.122,28
Transferências Correntes	3.400.000,00	914.927,47
Outras Receitas Correntes	0,00	0,00
Cota-Parte do FPM	7.218.700,00	1.404.544,72
Cota-Parte do ICMS	0,00	0,00
Cota-Parte do ITR	0,00	0,00
Transferências da LC 87/1996	0,00	0,00
Transferências da LC 87/1999	0,00	0,00
Transferências do FUNDEB	0,00	0,00
Outras Transferências Correntes	72.100,00	1.000,00
Demais Receitas Correntes	0,00	0,00
Outras Receitas Financeiras (III)	0,00	0,00
Receitas Correntes Reservas	16.989.400,00	3.206.178,15
RECEITAS PRIMÁRIAS CORRENTES (IV) = (I - II - III)	1.232.000,00	4.854,84
RECEITAS DE CAPITAL (V)	100.200,00	0,00
Operações de Crédito (VI)	0,00	0,00
Amortização de Empréstimos (VII)	0,00	0,00
Alienação de Bens	0,00	0,00
Receitas da Alienação de Investimentos Temporários (VIII)	0,00	0,00
Receitas da Alienação de Investimentos Permanentes (IX)	1.125.800,00	4.834,84
Outras Aliações de Bens	0,00	0,00
Transferências de Capital	1.125.800,00	4.834,84
Compras	0,00	0,00
Outras Transferências de Capital	0,00	0,00
Outras Receitas de Capital	0,00	0,00
Outras Receitas de Capital Não Primárias (X)	0,00	0,00
Outras Receitas de Capital Primárias	0,00	0,00
RECEITAS PRIMÁRIAS DE CAPITAL (X) = (V - VI - VII - IX - X)	1.125.800,00	4.834,84
RECEITAS PRIMÁRIAS TOTAIS (XI) = (IV + X)	2.357.800,00	9.689,68



ESTADO DE SERGIPE
MUNICÍPIO DE ITABI

ORÇAMENTOS FISCAL E DA SEGURIDADE SOCIAL

RREO - ANEXO 6 LRF - art 6º, inciso III

RELATÓRIO RESUMIDO DA EXECUÇÃO ORÇAMENTÁRIA - 2018

DEMONSTRATIVO DOS RESULTADOS PRIMÁRIO E NOMINAL

JANEIRO/2018 A ABRIL/2018

R\$ 1,00

	DOTAÇÃO ATUALIZADA	DESPESAS EMPENHADAS	DESPESAS LIQUIDADAS	DESPESAS PAGAS	RESTOS A PAGAR		PAGOS
					PROCESSADOS	NÃO PROCESSADOS	
				(b)	(c)	(d)	(e)
DESPESAS PRIMÁRIAS							
DESPESAS CORRENTES (XXI)	18.421.496,00	14.754.066,43	15.033.087,97	4.379.629,08	4.169.026,15	9,00	1.963.926,50
Pessoal e Encargos Sociais	9.753.716,00	8.731.959,09	7.987.387,88	3.464.871,98	3.014.809,63	0,00	0,00
Juros e Encargos da Dívida (XIV)	0,00	0,00	0,00	0,00	0,00	0,00	0,00
Outras Despesas Correntes	8.667.780,00	6.022.107,34	7.104.699,89	920.051,10	1.165.224,72	0,00	1.963.926,50
Transferências Constitucionais e Legais	0,00	0,00	0,00	0,00	0,00	0,00	0,00
Demais Despesas Correntes	0,00	0,00	0,00	0,00	0,00	0,00	0,00
DESPESAS PRIMÁRIAS CORRENTES (XXI) - (XII - XIV)	18.421.496,00	14.754.066,43	15.033.087,97	4.379.629,08	4.169.026,15	9,00	1.963.926,50
DESPESAS DE CAPITAL (XVI)	391.204,00	12.791,00	7.000,00	0,00	7.000,00	0,00	10.223,33
Investimentos	391.204,00	12.791,00	7.000,00	0,00	7.000,00	0,00	10.223,33
Invenções Financeiras	0,00	0,00	0,00	0,00	0,00	0,00	0,00
Concessões de Empréstimos e Financiamentos (XVII)	0,00	0,00	0,00	0,00	0,00	0,00	0,00
Aquisição de Título de Capital já Integralizado (XVIII)	0,00	0,00	0,00	0,00	0,00	0,00	0,00
Aquisição de Título de Crédito (XIX)	0,00	0,00	0,00	0,00	0,00	0,00	0,00
Demais Investições Financeiras	0,00	0,00	0,00	0,00	0,00	0,00	0,00
Amortização da Dívida (XX)	0,00	0,00	0,00	0,00	0,00	0,00	0,00
DESPESAS PRIMÁRIAS DE CAPITAL (XVI) - (XVII - XIX - XX)	391.204,00	12.791,00	7.000,00	0,00	7.000,00	0,00	10.223,33
RESERVA DE CONTINGÊNCIA (XXII)	0,00	0,00	0,00	0,00	0,00	0,00	0,00
DESPESA PRIMÁRIA TOTAL (XXIII) = (XXI + XXII + XX)	18.812.700,00	14.766.857,43	15.040.087,97	4.379.629,08	4.176.026,15	9,00	1.974.149,83
RESULTADO PRIMÁRIO - Adicional (XXIV) = (XXIII - XXII - XX)	18.812.700,00	6.547.322,97	(11.828.044,50)	(4.379.629,08)	(4.176.026,15)	0,00	(1.974.149,83)

JUROS NOMINAIS		VALOR INCLUIDO	
JUROS E ENCARGOS ATIVOS (XXV)	0,00		
JUROS E ENCARGOS PASSIVOS (XXVI)	0,00		
RESULTADO NOMINAL - Adicional (XXVII) = (XXIV + XXV - XXVI)	18.812.700,00		(1.974.149,83)

[Handwritten signature]



ESTADO DE SERGIPE
MUNICÍPIO DE ITABI

ORÇAMENTO FISCAL E DA SEGURIDADE SOCIAL

ORÇ - ANEXO 6 (LRF, art. 52, inciso III)

RELATÓRIO RESUMIDO DA EXECUÇÃO ORÇAMENTÁRIA - 2018

DEMONSTRATIVO DOS RESULTADOS PRIMÁRIO E NOMINAL
JANEIRO/2018 A ABRIL/2018
R\$ 1,00

ABAIXO DA LINHA

CÁLCULO DO RESULTADO NOMINAL

	Em 31/Dez/2017(a)	Saldo	Até o Bimestre / 2018(b)
DÍVIDA CONSOLIDADA (XXVIII)			
DEDUÇÕES (XXIX)			
Disponibilidade de Caixa	0,00	0,00	0,00
Disponibilidade de Caixa Bruta	0,00	0,00	0,00
(-) Restos a Pagar Processados (XXX)	0,00	0,00	0,00
Demais Haveres Financeiros	0,00	0,00	0,00
DÍVIDA CONSOLIDADA LÍQUIDA (XXXI) = (XXVIII - XXIX)	0,00	0,00	0,00
RESULTADO NOMINAL / ABAIXO DA LINHA (XXXII) = (XXXI - XXXI)	0,00	0,00	0,00

AJUSTE METODOLÓGICO


	Até o Bimestre / 2018
VARIACÃO SALDO RPP = (XXXIII) = (XXXa - XXXb)	0,00
RECEITA DE ALIENAÇÃO DE INVESTIMENTOS PERMANENTES (IX)	0,00
PASSIVOS RECONHECIDOS NA DC (XXXIV)	0,00
OUTROS AJUSTES (XXXV)	0,00
RESULTADO NOMINAL AJUSTADO - ABAIXO DA LINHA (XXXVI) = (XXXII) + (XXXIII) + (XXXIV) - (XXXV)	0,00
RESULTADO PRIMÁRIO - ABAIXO DA LINHA (XXXVII) = (XXXVI) - (XXXV)	0,00

INFORMAÇÕES ADICIONAIS

	PREVISÃO ORÇAMENTÁRIA
SALDO DE EXERCÍCIOS ANTERIORES	0,0
Reservas Antecipadas em Exercícios Anteriores - RPPS	0,0
Superávit Financeiro Utilizado para Abertura e Reabertura de Créditos Adicionais	0,0
RESERVA ORÇAMENTÁRIA DO RPPS	0,0

MANOEL OLIVEIRA SILVA

Jailson Trindade Oliveira
JAILSON TRINDADE OLIVEIRA



ESTADO DE SERGIPE
MUNICÍPIO DE ITABI

ORÇAMENTOS FISCAL E DA SEGURIDADE SOCIAL
RREO - ANEXO 9 (LRF, art. 33, inciso III)

RELATÓRIO RESUMIDO DA EXECUÇÃO ORÇAMENTÁRIA - 2018

DEMONSTRATIVO DOS RESULTADOS PRIMÁRIO E NOMINAL
JANEIRO/2018 A ABRIL/2018

R\$ 1,00

ACIMA DA LINHA		Até o Bimestre / 2018
		RECEITAS REALIZADAS (a)
RECEITAS PRIMÁRIAS		PREVISÃO ATUALIZADA
RECEITAS CORRENTES (I)		
Impostos, Taxas e Contribuições de Melhoria		10.988.400,00
IPTU		539.100,00
ISS		22.700,00
ITBI		97.400,00
IRRF		72.200,00
Outros Impostos, Taxas e Contribuições de Melhoria		3.000,00
Contribuições		363.800,00
Recicla Ambiental		11.600,00
Aplicações Financeiras (II)		573.300,00
Outras Receitas Financeiras		390.600,00
Transferências Correntes		183.300,00
Cota-Parte do FPM		18.182.100,00
Cota-Parte do ICMS		7.473.400,00
Cota-Parte do IPVA		3.490.000,00
Cota-Parte do ITR		0,00
Transferências de LC 87/1996		7.216.700,00
Transferências de LC 81/1989		0,00
Transferências do FUNDEF		0,00
Outras Transferências Correntes		0,00
Bens e Receitas Correntes		0,00
Outras Receitas Financeiras (III)		0,00
Receitas Correntes Residuais		0,00
RECEITAS PRIMÁRIAS CORRENTES (IV) = (I) - (III)		
RECEITAS DE CAPITAL (V)		
Operações de Crédito (VI)		72.100,00
Amortização de Empréstimos (VII)		0,00
Alienação de Bens		0,00
Receitas de Alienação de Investimentos Temporários (VIII)		0,00
Receitas de Alienação de Investimentos Permanentes (IX)		0,00
Outras Aliações de Bens		0,00
Transferências de Capital		0,00
Convênios		0,00
Outras Transferências de Capital		1.125.900,00
Outras Receitas de Capital		0,00
Outras Receitas de Capital Não Prorrogas (X)		0,00
Outras Receitas de Capital Prorrogas		0,00
RECEITAS PRIMÁRIAS DE CAPITAL (XI) = (V) - (VI) - (VII) - (IX) - (X)		
RECEITA PRIMÁRIA TOTAL (XII) = (IV) + (XI)		11.125.900,00
		3.205.178,15



ESTADO DE SERGIPE
MUNICÍPIO DE ITABI

ORÇAMENTOS FISCAL E DA SEGURIDADE SOCIAL

RRDO - ANEXO 6 (LRF - art 33, inciso II)

RELATÓRIO RESUMIDO DA EXECUÇÃO ORÇAMENTÁRIA - 2018

DEMONSTRATIVO DOS RESULTADOS PRIMÁRIO E NOMINAL
JANEIRO/2018 A ABRIL/2018

R\$ 1.000

DESPESAS PRIMÁRIAS	DOTAÇÃO ATUALIZADA	DESPESAS EMPENHADAS	DESPESAS LIQUIDADAS	DESPESAS PAGAS	RESTOS A PAGAR PROCESSADOS	RESTOS A PAGAR NÃO PROCESSADOS	
						LIQUIDADOS	PAGOS
DESPESAS CORRENTES (XII)	18.421.496,00	14.764.886,43	16.032.097,97	4.376.823,06	4.180.025,15	9,69	1.363.823,50
Pessoal e Encargos Sociais	9.759.710,00	8.731.259,09	7.887.387,69	3.464.371,98	3.014.804,43	0,00	0,00
Juros e Encargos da Dívida (XIV)	0,00	0,00	0,00	0,00	0,00	0,00	0,00
Outras Despesas Correntes	8.667.786,00	6.032.127,34	7.164.669,89	920.631,10	1.165.224,72	0,00	1.363.823,50
Transferências Constitucionais e Legais	0,00	0,00	0,00	0,00	0,00	0,00	0,00
Demais Despesas Correntes	0,00	0,00	0,00	0,00	0,00	0,00	0,00
DESPESAS PRIMÁRIAS CORRENTES (XV) = (XII - XIV)	18.421.496,00	14.764.886,43	16.032.097,97	4.376.823,06	4.180.025,15	9,69	1.363.823,50
DESPESAS DE CAPITAL (XXI)	391.204,00	12.791,00	7.060,00	0,00	7.060,00	0,00	16.223,33
Investimentos	391.204,00	12.791,00	7.060,00	0,00	7.060,00	0,00	16.223,33
Investimentos Financeiros	0,00	0,00	0,00	0,00	0,00	0,00	0,00
Concessão de Empréstimos e Financiamentos (XXII)	0,00	0,00	0,00	0,00	0,00	0,00	0,00
Aquisição de Título de Capital Integralizado (XXIII)	0,00	0,00	0,00	0,00	0,00	0,00	0,00
Aquisição de Título em Crédito (XXIV)	0,00	0,00	0,00	0,00	0,00	0,00	0,00
Demais Investimentos Financeiros	0,00	0,00	0,00	0,00	0,00	0,00	0,00
Amortização da Dívida (XXV)	0,00	0,00	0,00	0,00	0,00	0,00	0,00
DESPESAS PRIMÁRIAS DE CAPITAL (XXVI) = (XXI - XXV - XXII - XXIII - XXIV)	391.204,00	12.791,00	7.060,00	0,00	7.060,00	0,00	16.223,33
RESERVA DE CONTINGÊNCIA (XXVII)	0,00	0,00	0,00	0,00	0,00	0,00	0,00
DESPESA PRIMÁRIA TOTAL (XXVIII) = (XV + XXVI + XXVII)	18.812.700,00	14.777.677,43	16.039.157,97	4.376.823,06	4.187.085,15	9,69	1.379.046,83
RESULTADO PRIMÁRIO - Ativos (XXIX) = (XXVIII - XXIXa - XXIXb - XXIXc)	(18.812.700,00)	5.011.822,57	(11.228.044,53)	(4.376.823,06)	(9.107.085,15)	9,69	(1.379.046,83)
JUROS NOMINAIS							0,00
JUROS E ENCARGOS ATIVOS (XXX)							0,00
JUROS E ENCARGOS PASSIVOS (XXXI)							0,00
RESULTADO NOMINAL - Ativos (XXXII) = (XXXIIa - XXXIIb - XXXIIc)							0,00

Assinatura:



ESTADO DE SERGIPE
MUNICÍPIO DE ITABI

ORÇAMENTOS FISCAL E DA SEGURIDADE SOCIAL

REBEN - ANEXO 6 (LRF, art. 53, inciso II)

RELATÓRIO RESUMIDO DA EXECUÇÃO ORÇAMENTÁRIA - 2018

DEMONSTRATIVO DOS RESULTADOS PRIMÁRIO E NOMINAL
JANEIRO/2018 A ABRIL/2018

R\$ 1,00

ABAJOR DA LINHA

CÁLCULO DO RESULTADO NOMINAL

DIVIDA CONSOLIDADA (XXVIII)

DEDUÇÕES (XXX)

Disponibilidade de Caixa

Disponibilidade de Caixa Snda

(+) Restos a Pagar Proprietary (XXX)

Demais Haveres Financeiros

DÍVIDA CONSOLIDADA LÍQUIDA (XXX) = (XXVII) - XXIV

RESULTADO NOMINAL - Análise por mês (XXXI) = (XXX) + XXXV - XXXVI

AJUSTE METODOLÓGICO

VARIACÃO SALDO RPP = (XXXII) = (XXX) - XXXb

RECEITA DE ALIENAÇÃO DE INVESTIMENTOS PERMANENTES (X)

PASSIVOS RECONHECIDOS NA DC (XXXIV)

OUTROS AJUSTES (XXXV)

RESULTADO NOMINAL AJUSTADO - Análise por mês (XXXVI) = (XXXI) + XXXII - XXXIII - XXXIV + XXXV + XXXVI

RESULTADO PRIMÁRIO - Análise por mês (XXXVII) = XXXVI - XXXVII

INFORMAÇÕES ADICIONAIS

SALDO DE EXERCÍCIOS ANTERIORES

Recursos Antecipados em Exercícios Anteriores - RPPS

Superávit Financeiro Utilizado para Abertura e Realização de Créditos Adicionais

RESERVA ORÇAMENTÁRIA DO RPPS

MANUEL OLIVEIRA SILVA

JAILSON FRINIDADE OLIVEIRA



ESTADO DE SERGIPE
MUNICÍPIO DE ITABI

ORÇAMENTOS FISCAL E DA SEGURIDADE SOCIAL

RREO - ANEXO 7 - LRF - art. 53, inciso VI

RELATÓRIO RESUMIDO DA EXECUÇÃO ORÇAMENTÁRIA - 2018

DEMONSTRATIVO DOS RESTOS A PAGAR POR PODER E ÓRGÃO
JANEIRO/2018 A ABRIL/2018

R\$ 1,00

PODER / ÓRGÃO	RESTOS A PAGAR NÃO PROCESSADOS										Saldo Total L = (e + k) 5.047.500,62	
	RESTOS A PAGAR PROCESSADOS E NÃO PROCESSADOS LIQUIDADOS EM EXERCÍCIOS ANTERIORES					RESTOS A PAGAR NÃO PROCESSADOS						
	Em Exercícios Anteriores (a)	Em 31 de dezembro de 2017 (b)	Pagos (c)	Canceladas (d)	Saldo e = (a - b) - (c + d)	Em Exercícios Anteriores (f)	Em 31 de dezembro de 2017 (g)	Liquidados (h)	Pagos (i)	Canceladas (j)		Saldo k = (f + g) - (i + j)
RESTOS A PAGAR (EXCETO INTRA-ORÇAMENTÁRIOS) (p)	1.742.198,30	1.221.248,91	714.841,75	0,00	2.248.601,46	1.825.982,54	1.374.181,83	488.178,11	401.108,21	0,00	2.708.889,16	5.047.500,62
PODER EXECUTIVO	1.742.198,30	1.221.248,91	714.841,75	0,00	2.248.601,46	1.802.152,54	1.304.828,56	441.185,78	394.081,88	0,00	2.763.995,10	5.047.500,62
PODER LEGISLATIVO	0,00	0,00	0,00	0,00	0,00	22.800,00	19.223,33	7.023,33	7.023,33	0,00	38.000,00	28.000,00
PODER JUDICIÁRIO	0,00	0,00	0,00	0,00	0,00	0,00	0,00	0,00	0,00	0,00	0,00	0,00
MINISTÉRIO PÚBLICO	0,00	0,00	0,00	0,00	0,00	0,00	0,00	0,00	0,00	0,00	0,00	0,00
DEFENSORIA PÚBLICA	0,00	0,00	0,00	0,00	0,00	0,00	0,00	0,00	0,00	0,00	0,00	0,00
RESTOS A PAGAR (INTRA-ORÇAMENTÁRIOS) (q)	0,00	0,00	0,00	0,00	0,00	0,00	0,00	0,00	0,00	0,00	0,00	0,00
TOTAL (pq) = (p + q)	1.742.198,30	1.221.248,91	714.841,75	0,00	2.248.601,46	1.825.982,54	1.374.181,83	488.178,11	401.108,21	0,00	2.708.889,16	5.047.500,62

MANOEL OLIVEIRA SILVA

JAILSON FERREIRA OLIVEIRA



RREO - ANEXO 9 (LDC, art. 72)

RECEITAS DO ENSINO

RECEITA RESULTANTE DE IMPOSTOS (caput do art. 212 da Constituição)	PREVISÃO INICIAL	PREVISÃO ATUALIZADA (a)	RECEITAS REALIZADAS	
			Até o Bimestre (b)	% (c)=(b/a)*100
1 - RECEITA DE IMPOSTOS	328.100,00	328.100,00	84.896,75	16,87
1.1 - Receita Resultante do Imposto sobre a Propriedade Predial e Territorial Urbana - IPTU	113.200,00	113.200,00	1.870,00	1,66
1.1.1 - IPTU	22.700,00	22.700,00	1.394,00	6,13
1.1.2 - Multas, Juros de Mora, Dívida Ativa e Outros Encargos do IPTU	90.500,00	90.500,00	672,00	0,74
1.2 - Receita Resultante do Imposto sobre Transmissão de Inter Vivos - ITBI	88.000,00	88.000,00	11.905,28	13,53
1.2.1 - ITBI	72.200,00	72.200,00	11.905,28	16,49
1.2.2 - Multas, Juros de Mora, Dívida Ativa e Outros Encargos do ITBI	15.800,00	15.800,00	0,00	0,00
1.3 - Receita Resultante do Imposto sobre Serviços de Qualquer Natureza - ISS	130.200,00	130.200,00	28.407,44	21,82
1.3.1 - ISS	97.400,00	97.400,00	28.407,44	29,16
1.3.2 - Multas, Juros de Mora, Dívida Ativa e Outros Encargos do ISS	32.800,00	32.800,00	0,00	0,00
1.4 - Receita Resultante do Imposto de Renda Retido na Fonte - IRRF	3.600,00	3.600,00	1.487,09	41,31
1.5 - Receita Resultante do Imposto Territorial Rural - ITR	6.300,00	6.300,00	0,00	0,00
1.5.1 - ITR	0,00	0,00	0,00	0,00
1.5.2 - Multas, Juros de Mora, Dívida Ativa e Outros Encargos do ITR	6.300,00	6.300,00	0,00	0,00
2 - RECEITA DE TRANSFERÊNCIAS CONSTITUCIONAIS E LEGAIS	11.441.800,00	11.441.800,00	3.992.303,67	34,97
2.1 - Cota-Parte FPM	7.473.400,00	7.473.400,00	2.787.567,20	37,30
2.1.1 - Parcela referente à CF, art. 158, I, alínea b	7.473.400,00	7.473.400,00	2.787.567,20	37,30
2.1.2 - Parcela referente à CF, art. 159, I, alínea d	0,00	0,00	0,00	0,00
2.1.3 - Parcela referente à CF, art. 156, I, alínea e	0,00	0,00	0,00	0,00
2.2 - Cota-Parte ICMS	3.490.000,00	3.490.000,00	1.149.704,24	32,94
2.3 - ICMS-Desoneração - L. C. nº 87/1996	111.500,00	111.500,00	3847	0,00
2.4 - Cota-Parte IPVA-Exportação	6.300,00	6.300,00	1.202,24	19,08
2.5 - Cota-Parte ITR	1.600,00	1.600,00	877,94	54,87
2.6 - Cota-Parte IPVA	58.500,00	58.500,00	33.923,38	57,99
2.7 - Cota-Parte IOF-Outro	0,00	0,00	0,00	0,00
3 - TOTAL DA RECEITA BRUTA DE IMPOSTOS (1 + 2)	11.469.700,00	11.469.700,00	4.604.892,46	34,94

RECEITAS ADICIONAIS PARA FINANCIAMENTO DO ENSINO

RECEITAS ADICIONAIS PARA FINANCIAMENTO DO ENSINO	PREVISÃO INICIAL	PREVISÃO ATUALIZADA (a)	RECEITAS REALIZADAS	
			Até o Bimestre (b)	% (c)=(b/a)*100
4 - RECEITA DA APLICAÇÃO FINANCEIRA DE OUTROS RECURSOS DE IMPOSTOS VINCULADOS AO ENSINO	0,00	0,00	0,00	0,00
5 - RECEITA DE TRANSFERÊNCIAS DO FINE	190.800,00	190.800,00	43.656,78	22,88
5.1 - Transferências do Salário-Educação	189.800,00	190.800,00	42.696,78	22,38
5.2 - Transferências Diretas - FODE	0,00	0,00	0,00	0,00
5.3 - Transferências Diretas - PNAE	0,00	0,00	0,00	0,00
5.4 - Transferências Diretas - PNAE	0,00	0,00	0,00	0,00
5.5 - Outras Transferências do FINE	0,00	0,00	0,00	0,00
5.6 - Aplicação Financeira dos Recursos do FINE	0,00	0,00	0,00	0,00
6 - RECEITA DE TRANSFERÊNCIAS DE CONVÊNIO	0,00	0,00	0,00	0,00
6.1 - Transferências de Convênios	0,00	0,00	0,00	0,00
6.2 - Aplicação Financeira dos Recursos de Convênios	0,00	0,00	0,00	0,00
7 - RECEITA DE OPERAÇÕES DE CRÉDITO	0,00	0,00	0,00	0,00
8 - OUTRAS RECEITAS PARA FINANCIAMENTO DO ENSINO	0,00	0,00	0,00	0,00
9 - TOTAL DAS RECEITAS ADICIONAIS PARA FINANCIAMENTO DO ENSINO (4 + 5 + 6 + 7 + 8)	190.800,00	190.800,00	43.656,78	22,88

FUNDES

RECEITAS DO FUNDES

RECEITAS DO FUNDES	PREVISÃO INICIAL	PREVISÃO ATUALIZADA (a)	RECEITAS REALIZADAS	
			Até o Bimestre (b)	% (c)=(b/a)*100
10 - RECEITAS DESTINADAS AO FUNDES	1.634.200,00	1.634.200,00	780.389,69	47,82
10.1 - Cota-Parte FPM Destinada ao FUNDES - (20% DE 2.1.1)	1.380.600,00	1.380.600,00	585.841,36	42,38
10.2 - Cota-Parte ICMS Destinada ao FUNDES - (20% DE 2.2)	440.100,00	440.100,00	223.944,77	50,89
10.3 - ICMS-Desoneração Destinada ao FUNDES - (20% DE 2.3)	0,00	0,00	7,88	0,00
10.4 - Cota-Parte IPVA-Exportação Destinada ao FUNDES - (20% DE 2.4)	900,00	900,00	240,42	26,71
10.5 - Cota-Parte ITR ou ITR Atacado Destinada ao FUNDES - (20% de (1.5 - 1.5.5 + 2.6))	900,00	900,00	51,56	5,73
10.6 - Cota-Parte IPVA Destinada ao FUNDES - (20% de 2.6)	11.700,00	11.700,00	6.083,39	51,95
11 - RECEITAS RECEBIDAS DO FUNDES	2.738.900,00	2.738.900,00	1.182.846,23	43,20
11.1 - Transferências de Recursos do FUNDES	2.586.000,00	2.586.000,00	1.182.846,23	45,74
11.2 - Complementação da União ao FUNDES	144.900,00	144.900,00	0,00	0,00
11.3 - Receita de Aplicação Financeira dos Recursos do FUNDES	0,00	0,00	0,00	0,00
12 - RESULTADO LÍQUIDO DAS TRANSFERÊNCIAS DO FUNDES (11.1 - 10)	769.800,00	769.800,00	312.636,66	40,49

[SE RESULTADO LÍQUIDO DA TRANSFERÊNCIA (12) > 0] = ACRÉSCIMO RESULTANTE DAS TRANSFERÊNCIAS DO FUNDES

[SE RESULTADO LÍQUIDO DA TRANSFERÊNCIA (12) < 0] = DEGRÉSCIMO RESULTANTE DAS TRANSFERÊNCIAS DO FUNDES

DESPESAS DO FUNDES

DESPESAS DO FUNDES	DOTAÇÃO INICIAL	DOTAÇÃO ATUALIZADA (d)	DESPESAS EMPENHADAS		DESPESAS LIQUIDADAS		INSCRITAS RESTOS A PAGAR NÃO PROCESSADOS (e)
			Até o Bimestre (b)	% (c) = (b/d)*100	Até o Bimestre (f)	% (g) = (f/d)*100	
13 - PAGAMENTO DOS PROFISSIONAIS DO MAGISTERIO	3.816.800,00	2.625.100,00	2.287.044,71	87,16	904.822,86	34,49	0,00
13.1 - Com Educação Infantil	0,00	0,00	0,00	0,00	0,00	0,00	0,00
13.2 - Com Ensino Fundamental	3.816.800,00	2.625.100,00	2.287.044,71	86,36	904.822,86	34,49	0,00
14 - OUTRAS DESPESAS	143.900,00	143.900,00	0,00	0,00	0,00	0,00	0,00
14.1 - Com Educação Infantil	0,00	0,00	0,00	0,00	0,00	0,00	0,00
14.2 - Com Ensino Fundamental	143.900,00	143.900,00	0,00	0,00	0,00	0,00	0,00
15 - TOTAL DAS DESPESAS DO FUNDES (13 + 14)	3.760.700,00	2.769.000,00	2.287.044,71	81,87	904.822,86	32,68	0,00

DEDUÇÕES PARA FINS DE LIMITE DO FUNDES

VALOR

16 - RESTOS A PAGAR INSCRITOS NO EXERCÍCIO SEM DISPONIBILIDADE FINANCEIRA DE RECURSOS DO FUNDES	0,00
16.1 - FUNDES 50%	0,00
16.2 - FUNDES 40%	0,00
17 - DESPESAS CUSTEADAS COM O SUPERÁVIT FINANCEIRO DO EXERCÍCIO ANTERIOR DO FUNDES	0,00
17.1 - FUNDES 60%	0,00
17.2 - FUNDES 40%	0,00



RREO - ANEXO 3 (LDB, art. 12)

R\$1,00

18 - TOTAL DAS DEDUÇÕES CONSIDERADAS PARA FINS DE LIMITE DO FUNDEB (18-17)

0,00

INDICADORES DO FUNDEB

VALOR

19 - TOTAL DAS DESPESAS DO FUNDEB PARA FINS DE LIMITE (18 - 18)	504.822,86
19.1 - Mínimo de 60% do FUNDEB na Remuneração do Magistério 1 $(13 - (18,1 + 17,1) / (11) \times 100) \%$	82,83
19.2 - Mínimo de 40% em Despesas com MDE, que não Remuneração do Magistério $(14 - (18,2 + 17,2) / (11) \times 100) \%$	0,00
19.3 - Mínimo de 5% não Aplicado no Exercício $(100 - (19,1 + 19,2) \%)$	17,87

CONTROLE DA UTILIZAÇÃO DE RECURSOS NO EXERCÍCIO SUBSEQUENTE

VALOR

20 - RECURSOS RECEBIDOS DO FUNDEB EM 2017 QUE NÃO FORAM UTILIZADOS	0,00
21 - DESPESAS CUSTEADAS COM O SALDO DO ITEM 20 ATÉ O 1º TRIMESTRE DE 2018	0,00

MANUTENÇÃO E DESENVOLVIMENTO DO ENSINO - DESPESAS CUSTEADAS COM A RECEITA RESULTANTE DE IMPOSTOS E RECURSOS DO FUNDEB

DESPESAS COM AÇÕES TÍPICAS DE MDE	DOTAÇÃO INICIAL	DOTAÇÃO ATUALIZADA (d)	DESPESAS EMPENHADAS		DESPESAS LIQUIDADAS		INSCRITAS RESTOS A PAGAR NÃO PROCESSADOS (f)
			Até o Bimestre (e)	% (e/d) (x100)	Até o Bimestre (g)	% (g/d) (x100)	
22 - EDUCAÇÃO INFANTIL	15.000,00	15.000,00	0,00	0,00	0,00	0,00	0,00
22.1 - Creche	0,00	0,00	0,00	0,00	0,00	0,00	0,00
22.1.1 - Despesas Custeadas com Recursos do FUNDEB	0,00	0,00	0,00	0,00	0,00	0,00	0,00
22.1.2 - Despesas Custeadas com Outros Recursos de Impostos	0,00	0,00	0,00	0,00	0,00	0,00	0,00
22.2 - Pré-escola	15.000,00	15.000,00	0,00	0,00	0,00	0,00	0,00
22.2.1 - Despesas Custeadas com Recursos do FUNDEB	0,00	0,00	0,00	0,00	0,00	0,00	0,00
22.2.2 - Despesas Custeadas com Outros Recursos de Impostos	15.000,00	15.000,00	0,00	0,00	0,00	0,00	0,00
23 - ENSINO FUNDAMENTAL	5.334.700,00	5.506.902,00	5.703.735,86	87,45	1.879.235,82	28,98	0,00
23.1 - Despesas Custeadas com Recursos do FUNDEB	2.780.500,00	2.780.500,00	2.887.044,71	81,87	894.822,86	32,08	0,00
23.2 - Despesas Custeadas com Outros Recursos de Impostos	2.554.200,00	2.726.402,00	2.816.691,15	91,34	984.412,77	29,97	0,00
24 - ENSINO MÉDIO	2.000,00	2.000,00	0,00	0,00	0,00	0,00	0,00
25 - ENSINO SUPERIOR	0,00	0,00	0,00	0,00	0,00	0,00	0,00
26 - ENSINO PROFISSIONAL NÃO INTEGRADO AO ENSINO REGULAR	0,00	0,00	0,00	0,00	0,00	0,00	0,00
27 - OUTRAS	0,00	0,00	0,00	0,00	0,00	0,00	0,00
28 - TOTAL DAS DESPESAS COM AÇÕES TÍPICAS DE MDE (22 + 23 + 24 + 25 + 26 + 27)	5.334.700,00	5.528.902,00	5.703.735,86	87,45	1.879.235,82	28,97	0,00

DEDUÇÕES CONSIDERADAS PARA FINS DE LIMITE CONSTITUCIONAL

VALOR

29 - RESULTADO LÍQUIDO DAS TRANSFERÊNCIAS DO FUNDEB = (12)	312.838,56
30 - DESPESAS CUSTEADAS COM A COMPLEMENTAÇÃO DO FUNDEB NO EXERCÍCIO	0,00
31 - RECEITA DE APLICAÇÃO FINANCEIRA DOS RECURSOS DO FUNDEB ATÉ O BIMESTRE = (48)	0,00
32 - DESPESAS CUSTEADAS COMO SUPERÁVUI FINANCEIRO, DO EXERCÍCIO ANTERIOR, DO FUNDEB	0,00
33 - DESPESAS CUSTEADAS COMO SUPERÁVUI FINANCEIRO, DO EXERCÍCIO ANTERIOR, DE OUTROS RECURSOS DE IMPOSTOS	0,00
34 - RESTOS A PAGAR INSCRITOS NO EXERCÍCIO SEM DISPONIBILIDADE FINANCEIRA DE RECURSOS DE IMPOSTOS VINCULADOS AO ENSINO	0,00
35 - CANCELAMENTO, NO EXERCÍCIO, DE RESTOS A PAGAR INSCRITOS COM DISPONIBILIDADE FINANCEIRA DE RECURSOS DE IMPOSTOS VINCULADOS AO ENSINO = (46,5)	0,00
36 - TOTAL DAS DEDUÇÕES CONSIDERADAS PARA FINS DE LIMITE CONSTITUCIONAL (28 + 31 + 32 + 33 + 34 + 35)	312.838,56
37 - TOTAL DAS DESPESAS CONSIDERADAS PARA FINS DE LIMITE ((22+23)-(36))	1.586.294,56
38 - PERCENTUAL DE APLICAÇÃO EM MDE SOBRE A RECEITA LÍQUIDA DE IMPOSTOS ((27) / (33) x 100) % 5 - LIMITE CONSTITUCIONAL 25%	39,99

OUTRAS INFORMAÇÕES PARA CONTROLE

OUTRAS DESPESAS CUSTEADAS COM RECEITAS ADICIONAIS PARA FINANCIAMENTO DO ENSINO	DOTAÇÃO INICIAL	DOTAÇÃO ATUALIZADA (d)	DESPESAS EMPENHADAS		DESPESAS LIQUIDADAS		INSCRITAS RESTOS A PAGAR NÃO PROCESSADOS (f)
			Até o Bimestre (e)	% (e/d) (x100)	Até o Bimestre (g)	% (g/d) (x100)	
39 - DESPESAS CUSTEADAS COM A APLICAÇÃO FINANCEIRA DE OUTROS RECURSOS DE IMPOSTOS VINCULADOS AO ENSINO	0,00	0,00	0,00	0,00	0,00	0,00	0,00
40 - DESPESAS CUSTEADAS COM A CONTRIBUIÇÃO SOCIAL DO SALÁRIO-EDUCAÇÃO	0,00	0,00	0,00	0,00	0,00	0,00	0,00
41 - DESPESAS CUSTEADAS COM OPERAÇÕES DE CRÉDITO	0,00	0,00	0,00	0,00	0,00	0,00	0,00
42 - DESPESAS CUSTEADAS COM OUTRAS RECEITAS PARA FINANCIAMENTO DO ENSINO	0,00	0,00	0,00	0,00	0,00	0,00	0,00
43 - TOTAL DAS OUTRAS DESPESAS CUSTEADAS COM RECEITAS ADICIONAIS PARA FINANCIAMENTO DO ENSINO (39 + 40 + 41 + 42)	0,00	0,00	0,00	0,00	0,00	0,00	0,00
44 - TOTAL GERAL DAS DESPESAS COM EDUCAÇÃO (28 + 43)	0,00	0,00	0,00	0,00	0,00	0,00	0,00

RESTOS A PAGAR INSCRITOS COM DISPONIBILIDADE FINANCEIRA DE RECURSOS DE IMPOSTOS VINCULADOS AO ENSINO

SALDO ATÉ O BIMESTRE

CANCELADO EM 2018 (g)

45 - RESTOS A PAGAR DE DESPESAS COM O MDE		
45.1 - Executadas com Recursos de Impostos Vinculados ao Ensino	0,00	0,00
45.2 - Executadas com Recursos do FUNDEB	0,00	0,00


FLUXO FINANCEIRO DOS RECURSOS DO FUNDEB

VALOR

46 - SALDO FINANCEIRO EM 31 DE DEZEMBRO DE 2017	0,00
47 - (+) INGRESSO DE RECURSO ATÉ O BIMESTRE	0,00
48 - (-) PAGAMENTOS EFETUADOS ATÉ O BIMESTRE	0,00
48.1 - Pagamento de Exercício	0,00
48.2 - Restos a Pagar	0,00
49 - (+) RECEITA DE APLICAÇÃO FINANCEIRA DOS RECURSOS ATÉ O BIMESTRE	0,00
50 - (-) DISPONIBILIDADE FINANCEIRA ATÉ O BIMESTRE	0,00
51 - (+) Ajustes	0,00
51.1 - Retenções	0,00
51.2 - Conciliação Bancária	0,00
52 - (=) SALDO FINANCEIRO NO EXERCÍCIO ATUAL	0,00




MANOEL OLIVEIRA SILVA


JAILSON TRINDADE OLIVEIRA



DEMONSTRATIVO DAS RECEITAS E DESPESAS COM AÇÕES E SERVIÇOS PÚBLICOS DE SAÚDE

ORÇAMENTOS FISCAL E DA SEGURIDADE SOCIAL

JANEIRO/2018 A ABRIL/2018

RREO - ANEXO 12 (LC 141/2012, art. 9º)

R\$ 1,00

RECEITAS PARA APURAÇÃO DA APLICAÇÃO EM AÇÕES E SERVIÇOS PÚBLICOS DE SAÚDE	PREVISÃO INICIAL	PREVISÃO ATUALIZADA (a)	RECEITAS REALIZADAS	
			Até o Bimestre (b)	% (b/a) x 100
RECEITA DE IMPOSTOS LÍQUIDA (I)	334.400,00	334.400,00	54.686,73	16,35
Imposto Predial e Territorial Urbano - IPTU	22.700,00	22.700,00	1.304,00	5,74
Imposto sobre Transmissão de Bens Intangíveis - ITBI	72.200,00	72.200,00	11.908,20	16,49
Imposto sobre Serviços de Qualquer Natureza - ISS	97.400,00	97.400,00	39.407,44	40,45
Imposto de Renda Retido na Fonte - IRRF	3.000,00	3.000,00	1.497,09	49,90
Imposto Territorial Rural - ITR	0,00	0,00	0,00	0,00
Multas, Juros de Mora e Outros Encargos dos Impostos	19.700,00	19.700,00	62,00	0,26
Dívida Ativa dos Impostos	96.900,00	96.900,00	520,00	0,54
Multas, Juros de Mora e Outros Encargos da Dívida Ativa	22.500,00	22.500,00	0,00	0,00
RECEITA DE TRANSFERÊNCIAS CONSTITUCIONAIS E LEGAIS (II)	11.141.600,00	11.141.600,00	3.952.303,67	35,47
Cota-Parte FPM	7.473.400,00	7.473.400,00	2.767.557,20	37,03
Cota-Parte ITR	1.200,00	1.200,00	277,94	23,14
Cota-Parte IPVA	58.500,00	58.500,00	33.523,58	57,31
Cota-Parte ICMS	3.490.900,00	3.490.900,00	1.149.704,24	32,94
Cota-Parte IPI-Exportação	6.300,00	6.300,00	1.202,24	19,08
Compensações Financeiras Provenientes de Impostos e Transf. Constitucionais	111.800,00	111.800,00	36,47	0,03
Desoneração ICMS (LC 87/99)	111.600,00	111.600,00	36,47	0,03
Outras	0,00	0,00	0,00	0,00
TOTAL DAS RECEITAS PARA APURAÇÃO DA APLICAÇÃO EM AÇÕES E SERVIÇOS PÚBLICOS DE SAÚDE (III) = I + II	11.475.000,00	11.475.000,00	4.006.990,40	34,92

RECEITAS ADICIONAIS PARA FINANCIAMENTO DA SAÚDE	PREVISÃO INICIAL	PREVISÃO ATUALIZADA (c)	RECEITAS REALIZADAS	
			Até o Bimestre (d)	% (d/c) x 100
TRANSFERÊNCIA DE RECURSOS DO SISTEMA ÚNICO DE SAÚDE-SUS	1.223.800,00	1.223.800,00	851.673,06	69,59
Provenientes da União	1.063.600,00	1.063.600,00	632.658,60	59,59
Provenientes dos Estados	120.000,00	120.000,00	18.828,46	15,69
Provenientes de Outros Municípios	0,00	0,00	0,00	0,00
Outras Receitas do SUS	20.000,00	20.000,00	199.985,00	999,02
TRANSFERÊNCIAS VOLUNTÁRIAS	0,00	0,00	0,00	0,00
RECEITAS DE OPERAÇÕES DE CRÉDITO VINCULADAS À SAÚDE	0,00	0,00	0,00	0,00
OUTRAS RECEITAS PARA FINANCIAMENTO DA SAÚDE	0,00	0,00	0,00	0,00
TOTAL RECEITAS ADICIONAIS PARA FINANCIAMENTO DA SAÚDE	1.223.800,00	1.223.800,00	851.673,06	69,59

DESPESAS COM SAÚDE (Por Grupo de Natureza da Despesa)	DOTAÇÃO INICIAL	DOTAÇÃO ATUALIZADA (e)	DESPESAS EMPENHADAS		DESPESAS LIQUIDADAS		INSCRITAS RESTOS A PAGAR NÃO PROCESSADOS
			Até o Bimestre (f)	% (f/e) x 100	Até o Bimestre (g)	% (g/e) x 100	
DESPESAS CORRENTES	3.146.800,00	3.796.500,00	3.498.137,62	92,16	956.151,83	25,19	0,00
Pessoal e Encargos Sociais	1.562.800,00	1.529.800,00	1.459.662,81	95,41	610.472,80	40,00	0,00
Juros e Encargos da Dívida	0,00	0,00	0,00	0,00	0,00	0,00	0,00
Outras Despesas Correntes	1.584.000,00	2.266.700,00	2.038.474,81	90,50	345.679,03	15,26	0,00
DESPESAS DE CAPITAL	284.200,00	(335.700,00)	6.576,00	0,00	0,00	0,00	0,00
Investimentos	294.200,00	(335.700,00)	6.576,00	0,00	0,00	0,00	0,00
Inversões Financeiras	0,00	0,00	0,00	0,00	0,00	0,00	0,00
Amortização da Dívida	0,00	0,00	0,00	0,00	0,00	0,00	0,00
TOTAL DAS DESPESAS COM SAÚDE (IV)	3.431.000,00	3.460.800,00	3.504.713,62	102,15	956.151,83	27,63	0,00

DESPESAS COM SAÚDE NÃO COMPUTADAS PARA FINS DE APURAÇÃO DO PERCENTUAL MÍNIMO	DOTAÇÃO INICIAL	DOTAÇÃO ATUALIZADA (e)	DESPESAS EMPENHADAS		DESPESAS LIQUIDADAS		INSCRITAS RESTOS A PAGAR NÃO PROCESSADOS
			Até o Bimestre (h)	% (h/e) x 100	Até o Bimestre (i)	% (i/e) x 100	
DESPESAS COM INATIVOS E PENSIONISTAS	0,00	0,00	0,00	0,00	0,00	0,00	0,00
DESPESA COM ASSISTÊNCIA À SAÚDE QUE NÃO ATENDE AO PRINCÍPIO DE ACESSO UNIVERSAL	0,00	0,00	0,00	0,00	0,00	0,00	0,00
DESPESAS CUSTEADAS COM OUTROS RECURSOS	0,00	0,00	0,00	0,00	0,00	0,00	0,00
Recursos Transferência Sistema Único Saúde - SUS	0,00	0,00	0,00	0,00	0,00	0,00	0,00
Recursos de Operações de Crédito	0,00	0,00	0,00	0,00	0,00	0,00	0,00
Outros Recursos	0,00	0,00	0,00	0,00	0,00	0,00	0,00
OUTRAS AÇÕES E SERVIÇOS NÃO COMPUTADOS	0,00	0,00	0,00	0,00	0,00	0,00	0,00
RESTOS A PAGAR NÃO PROCESSADOS INSCRITOS INDEVIDAMENTE NO EXERCÍCIO SEM DISPONIBILIDADE FINANCEIRA	0,00	0,00	0,00	0,00	0,00	0,00	0,00
DESPESAS CUSTEADAS COM DISPONIBILIDADE DE CAIXA VINCULADA AOS RESTOS A PAGAR CANCELADOS	0,00	0,00	0,00	0,00	0,00	0,00	0,00
TOTAL DAS DESPESAS NÃO COMPUTADAS (V)	0,00	0,00	0,00	0,00	0,00	0,00	0,00
TOTAL DAS DESPESAS COM AÇÕES E SERVIÇOS PÚBLICOS DE SAÚDE (VI) = (IV + V)	3.431.000,00	3.460.800,00	3.504.713,62	102,15	956.151,83	27,63	0,00

PERCENTUAL DE APLICAÇÃO EM AÇÕES E SERVIÇOS PÚBLICOS DE SAÚDE SOBRE A RECEITA DE IMPOSTOS LÍQUIDA E TRANSFERÊNCIAS CONSTITUCIONAIS E LEGAIS (VII) = (VI / III) x 100 - LIMITE CONSTITUCIONAL 15%

23,92

VALOR REFERENTE À DIFERENÇA ENTRE O VALOR EXECUTADO E O LIMITE MÍNIMO CONSTITUCIONAL (VIII) = (VI - (VII x III))

355.103,27



DEMONSTRATIVO DAS RECEITAS E DESPESAS COM AÇÕES E SERVIÇOS PÚBLICOS DE SAÚDE

ORÇAMENTOS FISCAL E DA SEGURIDADE SOCIAL

JANEIRO/2018 A ABRIL/2018

RREO - ANEXO 12 (LC 141/2012, art. 35)

R\$ 1,00

EXECUÇÃO DE RESTOS A PAGAR NÃO PROCESSADOS INSCRITOS COM DISPONIBILIDADE DE CAIXA	INSCRITOS	CANCELADOS/ PRESCRITOS	PAGOS	A PAGAR	PARCELA CONSIDERADA NO LIMITE
Inscritos em	0,00	0,00	0,00	0,00	0,00
Inscritos em	0,00	0,00	0,00	0,00	0,00
Inscritos em	0,00	0,00	0,00	0,00	0,00
Total	0,00	0,00	0,00	0,00	0,00

CONTROLE DOS RESTOS A PAGAR CANCELADOS OU PRESCRITOS PARA FINS DE APLICAÇÃO DA DISPONIBILIDADE DE CAIXA CONFORME ARTIGO 24, §1º E 2º	RESTOS A PAGAR CANCELADOS OU PRESCRITOS		
	Saldo Inicial	Despesas custeadas no exercício de referência (i)	Saldo Final (Não Aplicado)
Restos a Pagar Cancelados ou Prescritos em	0,00	0,00	0,00
Restos a Pagar Cancelados ou Prescritos em	0,00	0,00	0,00
Restos a Pagar Cancelados ou Prescritos em	0,00	0,00	0,00
Total (VII)	0,00	0,00	0,00

CONTROLE DO VALOR REFERENTE AO PERCENTUAL MÍNIMO NÃO CUMPRIDO EM EXERCÍCIOS ANTERIORES PARA FINS DE APLICAÇÃO DOS RECURSOS VINCULADOS CONFORME ARTIGOS 25 E 26	LIMITE NÃO CUMPRIDO		
	Saldo Inicial	Despesas custeadas no exercício de referência (ii)	Saldo Final (Não Aplicado)
Diferença de limite não cumprido em	0,00	0,00	0,00
Diferença de limite não cumprido em	0,00	0,00	0,00
Diferença de limite não cumprido em	0,00	0,00	0,00
Total (VIII)	0,00	0,00	0,00

DESPESAS COM SAÚDE (Por Subfunção)	DOTAÇÃO INICIAL	DOTAÇÃO ATUALIZADA	DESPESAS EMPENHADAS		DESPESAS LIQUIDADAS		INSCRITAS RESTOS A PAGAR NÃO PROCESSADOS
			Até o Bimestre (i)	% (total) x 100	Até o Bimestre (ii)	% (total) x 100	
Atenção Básica	917.400,00	1.820.400,00	1.499.248,31	42,78	343.148,59	35,89	0,00
Assistência Hospitalar e Ambulatorial	45.800,00	45.800,00	5.000,00	0,14	1.444,60	0,15	0,00
Suporte Profilático e Terapêutico	2.394.200,00	2.085.700,00	1.956.025,91	55,79	575.522,82	60,19	0,00
Vigilância Sanitária	14.000,00	14.000,00	0,00	0,00	0,00	0,00	0,00
Vigilância Epidemiológica	53.800,00	53.800,00	45.439,40	1,30	36.005,82	3,77	0,00
Alimentação e Nutrição	5.800,00	5.800,00	0,00	0,00	0,00	0,00	0,00
Outras Subfunções	0,00	0,00	0,00	0,00	0,00	0,00	0,00
TOTAL	3.430.800,00	3.329.300,00	3.504.713,62	0,99	956.151,83	0,99	0,00

1 Esse ítem apresentará valor somente no Relatório Resumido da Execução Orçamentária do último bimestre do exercício.

2 O valor apresentado na apresentação com a coluna "i" ou com a coluna "ii" (último bimestre) deverá ser o mesmo apresentado no "total".

3 O valor apresentado na apresentação com a coluna "i" ou com a coluna "ii" (último bimestre) deverá ser o mesmo apresentado no "total".

4 Limite anual mínimo a ser cumprido no encerramento do exercício. Deverá ser informado o limite estabelecido na Lei Orgânica do Município quando o percentual nele estabelecido for superior ao estabelecido na LC no 141/2012.

5 Durante o exercício esse valor servirá para o monitoramento previsto no art. 23 da LC 141/2012.

MANOEL OLIVEIRA SILVA

JAILSON TRINDADE OLIVEIRA



ESTADO DE SERGIPE
MUNICÍPIO DE ITABI

RELATÓRIO RESUMIDO DA EXECUÇÃO ORÇAMENTÁRIA : 2018

DEMONSTRATIVO DAS PARCERIAS PÚBLICO-PRIVADAS

ORÇAMENTO FISCAL E DA SEGURIDADE SOCIAL

JANEIRO/2018 A ABRIL/2018

RREO - Anexo 13 (Lei nº 11.074, de 20.12.2004, art. 22, IV e 23)

R\$ 1,00

ESPECIFICAÇÃO	SALDO TOTAL EM 31 DE DEZEMBRO DO EXERCÍCIO ANTERIOR (a)	REGISTROS EFETUADOS EM 2018		DOTAÇÃO ATUALIZADA (c)
		Até o Bimestre (b)		
		No Bimestre	Até o Bimestre	
TOTAL DE ATIVOS				
Instituições Financeiras	0,00	0,00	0,00	0,00
Ativos Contabilizados no SPC	0,00	0,00	0,00	0,00
Contas a Receber das Parcerias de PPP	0,00	0,00	0,00	0,00
Outras Parcerias de PPP	0,00	0,00	0,00	0,00
TOTAL DE PASSIVOS				
Despesas não Resgatadas a Serviço	0,00	0,00	0,00	0,00
Contas a Pagar para Ativos do SPC	0,00	0,00	0,00	0,00
Provisões de PPP	0,00	0,00	0,00	0,00
GARANTIAS DE PPP (II)				
SALDO LÍQUIDO DE PASSIVOS DE PPP (III) (I-III)	0,00	0,00	0,00	0,00
PASSIVOS CONTINGENTES				
Contingências Futuras	0,00	0,00	0,00	0,00
Riscos não Provisionados	0,00	0,00	0,00	0,00
Outros Passivos Contingentes	0,00	0,00	0,00	0,00
ATIVOS CONTINGENTES				
Serviços Públicos	0,00	0,00	0,00	0,00
Outros Ativos Contingentes	0,00	0,00	0,00	0,00

DESPESAS DE PPP	EXERCÍCIO ANTERIOR	EXERCÍCIO CORRENTE (EC)	2019	2020	2021	2022	2023	2024	2025	2026	2027
Do Ente Fechado											
Das Entidades Não-Dependentes											
TOTAL DAS DESPESAS											
RECEITA CORRENTE LÍQUIDA (I)											
TOTAL DAS DESPESAS / RCL (I)											

NADA A DECLARAR

MARCELO OLIVEIRA SILVA

JAILSON FERNANDES OLIVEIRA



ESTADO DE SERGIPE
MUNICÍPIO DE ITABI

RELATÓRIO RESUMIDO DA EXECUÇÃO ORÇAMENTÁRIA - 2018

DEMONSTRATIVO SIMPLIFICADO DO RELATÓRIO RESUMIDO DA EXECUÇÃO ORÇAMENTÁRIA

ORÇAMENTOS FISCAL E DA SEGURIDADE SOCIAL

JANEIRO/2018 A ABRIL/2018

R\$ 1,00

LRF, AN. 48 - Anexo 14

BALANÇO ORÇAMENTÁRIO		Até o Bimestre			
RECEITAS					
	Provisão Inicial	18.812.700,00			
	Provisão Atualizada	18.812.700,00			
5	Receitas Realizadas	5.589.980,34			
	Déficit Orçamentário	0,00			
	Saldos de Exercícios Anteriores (Utilizados para Créditos Adicionais)	0,00			
DESPESAS					
	Dotação Inicial	18.812.700,00			
10	Créditos Adicionais	0,00			
	Dotação Atualizada	18.812.700,00			
	Despesas Empenhadas	14.766.877,43			
	Despesas Liquidadas	4.375.623,08			
	Superávit Orçamentário	1.214.357,26			
15	DESPESAS POR FUNÇÃO / SUBFUNÇÃO	Até o Bimestre			
	Despesas Empenhadas	14.766.877,43			
	Despesas Liquidadas	4.375.623,08			
RECEITA CORRENTE LÍQUIDA - RCL		Até o Bimestre			
	Receita Corrente Líquida	14.574.470,30			
20	RECEITAS / DESPESAS DOS REGIMES DE PREVIDÊNCIA	Até o Bimestre			
Regime Geral de Previdência Social					
	Receitas Previdenciárias Realizadas (I)	0,00			
	Despesas Previdenciárias Liquidadas (II)	0,00			
	Resultado Previdenciário (III)=(I - II)	0,00			
25	Regime Próprio de Previdência Social dos Servidores Públicos				
	Receitas Previdenciárias Realizadas (IV)	0,00			
	Despesas Previdenciárias Liquidadas (V)	0,00			
	Resultado Previdenciário (VI)=(IV - V)	0,00			
RESULTADOS NOMINAL E PRIMÁRIO		Meta Fixada no Anexo de Metas Fiscais da LDO (a)	Resultado Apurado até o bimestre (b)	% em Relação a Meta (b/a)	
30	Resultado Nominal	0,00	0,00	0,00	
	Resultado Primário	0,00	0,00	0,00	
RESTOS A PAGAR POR PODER E MINISTÉRIO PÚBLICO		Inscrição	Cancelamento até o Bimestre	Pagamento até o bimestre	Saldo a Pagar
RESTOS A PAGAR PROCESSADOS		1.374.151,83	0,00	714.941,75	559.210,08
35	Poder Executivo	1.354.928,50	0,00	714.941,75	559.966,75
	Poder Legislativo	19.223,33	0,00	0,00	19.223,33
	Poder Judiciário	0,00	0,00	0,00	0,00
	Ministério Público	0,00	0,00	0,00	0,00
RESTOS A PAGAR NÃO-PROCESSADOS		1.374.151,83	0,00	401.105,21	973.046,62
40	Poder Executivo	1.354.928,50	0,00	394.091,69	960.846,82
	Poder Legislativo	19.223,33	0,00	7.023,33	12.200,00
	Poder Judiciário	0,00	0,00	0,00	0,00
	Ministério Público	0,00	0,00	0,00	0,00
	TOTAL	2.748.303,66	0,00	1.116.046,96	1.532.256,78
DESPESAS COM MANUTENÇÃO E DESENVOLVIMENTO DO ENSINO		Valor apurado até o bimestre	Limites Constitucionais Anuais		
			% Mínimo a Aplicar no Exercício	% Aplicado Até o Bimestre	
45	Mínimo Anual de 18% / 25% das Receitas de Impostos na Manutenção e Desenvolvimento do Ensino	0,00	25%	0,00	
	Mínimo Anual de 60% do FUNDEB na Remuneração do Magistério com Ensino Fundamental e Médio	0,00	60%	0,00	
	Mínimo Anual de 60% do FUNDEB na Remuneração do Magistério com Educação Infantil e Ensino Fundamental	0,00	60%	0,00	
	Complementação do Salário do FUNDEB	0,00	10%	0,00	
RECEITA DE OPERAÇÕES DE CRÉDITO E DESPESAS DE CAPITAL		Valor Apurado Até o Bimestre	Saldo a Realizar		
50	Receita de Operação de Crédito	0,00	0,00		
	Despesa de Capital Líquida	0,00	0,00		
PROJEÇÃO ATUARIAL DOS REGIMES DE PREVIDÊNCIA		Exercício	10º Exercício	20º Exercício	35º Exercício
Regime Geral de Previdência Social		0,00	0,00	0,00	0,00
55	Receitas Previdenciárias (I)	0,00	0,00	0,00	0,00
	Despesas Previdenciárias (II)	0,00	0,00	0,00	0,00
	Resultado Previdenciário (I - II)	0,00	0,00	0,00	0,00
Regime Próprio de Previdência Social dos Servidores Públicos		0,00	0,00	0,00	0,00
60	Receitas Previdenciárias (IV)	0,00	0,00	0,00	0,00
	Despesas Previdenciárias (V)	0,00	0,00	0,00	0,00
	Resultado Previdenciário (IV - V)	0,00	0,00	0,00	0,00
RECEITA DA ALIENAÇÃO DE ATIVOS E APLICAÇÃO DOS RECURSOS		Valor Apurado Até o Bimestre	Saldo a Realizar		
	Receita de Capital Resultante da Alienação de Ativos	0,00	0,00		
	Aplicação de Recursos da Alienação de Ativos	0,00	0,00		
DESPESAS COM AÇÕES E SERVIÇOS PÚBLICOS DE SAÚDE		Valor apurado até o bimestre	Limite Constitucional Anual		
			% Mínimo a Aplicar no Exercício	% Aplicado Até o Bimestre	
65	Despesas com Ações e Serviços Públicos de Saúde executadas com recursos de impostos	0,00	<15%>	0,00	
DESPESAS DE CARÁTER CONTÁBIL DERIVADAS DE PPP		Valor Apurado no Exercício Diferido			
	Total das Despesas / RCL (%)	0,00			



ESTADO DE SERGIPE
MUNICIPIO DE ITABI

RELATÓRIO RESUMIDO DA EXECUÇÃO ORÇAMENTÁRIA : 2018

DEMONSTRATIVO SIMPLIFICADO DO RELATÓRIO RESUMIDO DA EXECUÇÃO ORÇAMENTÁRIA

ORÇAMENTOS FISCAL E DA SEGURIDADE SOCIAL

JANEIRO/2018 A ABRIL/2018

R\$ 1,00

LEF, AN. 43 - Anexo 18


MARCELO OLIVEIRA SILVA


JAILSON TRINDADE OLIVEIRA