



ESTADO DE SERGIPE
PREFEITURA MUNICIPAL DE ITABI

**DECLARAÇÃO DE PUBLICAÇÃO DO RELATÓRIO RESUMIDO DA
EXECUÇÃO ORÇAMENTÁRIA - RREO**

DECLARAÇÃO


Declaro, sob as penas da Lei, que o Relatório Resumido da Execução Orçamentária - RREO de todos os poderes e órgãos do Município de Itabi, Estado de Sergipe, relativo ao 5º (QUINTO) BIMESTRE do ano de 2017, publicado com afixação no mural na sede desta Prefeitura Municipal, em 27 de novembro de 2017 e ficará afixado até 27 de dezembro de 2017, em atendimento aos requisitos dispostos nos arts. 52 e 53 da Lei Complementar nº 101, de 4 de maio de 2000.

ITABI(SE), 27 de novembro de 2017.

MANOEL OLIVEIRA SILVA
Prefeito Municipal
CPF 990.156.175-20

¹ Incluir no caso de publicação em mural, indicando o local de afixação.

No caso de publicação em jornal encaminhar cópia autenticada da publicação ou cópia, acompanhada do original, a ser autenticada por empregado da Caixa.



ESTADO DE SERGIPE
MUNICÍPIO DE ITABI
CONSOLIDADO

ORÇAMENTOS FISCAL E DA SEGURIDADE SOCIAL

RELATÓRIO RESUMIDO DA EXECUÇÃO ORÇAMENTÁRIA : 2017


BALANÇO ORÇAMENTÁRIO

JANEIRO/2017 A OUTUBRO/2017

RREO - Anexo 1 (LRF, Art. 52, inciso I, alíneas "a" e "b" do inciso II e §1º)

R\$ 1,00

RECEITAS	PREVISÃO INICIAL	PREVISÃO ATUALIZADA (a)	RECEITAS REALIZADAS		Até o Bimestre (c)	% (d/a)	SALDO A REALIZAR (a-c)
			No Bimestre (b)	% (d/a)			
RECEITAS (EXCETO INTRA-ORÇAMENTÁRIAS) (1)	20.903.000,00	20.903.000,00	1.812.003,57	8,67	10.808.504,89	51,71	10.094.495,31
RECEITAS CORRENTES	20.242.000,00	20.242.000,00	1.812.003,57	8,95	10.808.504,89	53,40	9.433.495,31
RECEITA TRIBUTÁRIA	417.000,00	417.000,00	44.525,44	10,68	431.428,80	103,46	(14.428,80)
Impostos	233.000,00	233.000,00	43.553,44	18,69	422.906,80	181,51	(189.906,80)
Taxas	184.000,00	184.000,00	972,00	0,53	8.522,00	4,63	175.478,00
Contribuições de Melhorias	0,00	0,00	0,00	0,00	0,00	0,00	0,00
RECEITA DE CONTRIBUIÇÕES	12.000,00	12.000,00	0,00	0,00	0,00	0,00	12.000,00
Contribuições Sociais	12.000,00	12.000,00	0,00	0,00	0,00	0,00	12.000,00
Contribuições Econômicas	0,00	0,00	0,00	0,00	0,00	0,00	0,00
Contribuições de Iluminação Pública	0,00	0,00	0,00	0,00	0,00	0,00	0,00
RECEITA PATRIMONIAL	321.000,00	321.000,00	11.285,92	3,52	84.943,57	26,46	236.056,43
Recursos Imobiliários	113.000,00	113.000,00	0,00	0,00	0,00	0,00	113.000,00
Recursos de Valores Mobiliários	117.000,00	117.000,00	11.285,92	9,65	84.943,57	72,60	32.056,43
Recursos de Concessões e Permissões	0,00	0,00	0,00	0,00	0,00	0,00	0,00
Compensações Financeiras	54.000,00	54.000,00	0,00	0,00	0,00	0,00	54.000,00
Recursos do Direito de Exploração de Bens Públicos em Áreas de Domínio Público	0,00	0,00	0,00	0,00	0,00	0,00	0,00
Recursos da Cessão de Direitos	0,00	0,00	0,00	0,00	0,00	0,00	0,00
Outras Receitas Patrimoniais	37.000,00	37.000,00	0,00	0,00	0,00	0,00	37.000,00
RECEITA AGROPECUÁRIA	0,00	0,00	0,00	0,00	0,00	0,00	0,00
Recursos da Produção Vegetal	0,00	0,00	0,00	0,00	0,00	0,00	0,00
Recursos da Produção Animal e Derivados	0,00	0,00	0,00	0,00	0,00	0,00	0,00
Outras Receitas Agropecuárias	0,00	0,00	0,00	0,00	0,00	0,00	0,00
RECEITA INDUSTRIAL	0,00	0,00	0,00	0,00	0,00	0,00	0,00
Recursos da Indústria Extrativa Mineral	0,00	0,00	0,00	0,00	0,00	0,00	0,00
Recursos da Indústria de Transformação	0,00	0,00	0,00	0,00	0,00	0,00	0,00
Recursos da Indústria de Construção	0,00	0,00	0,00	0,00	0,00	0,00	0,00
Outras Receitas Industriais	0,00	0,00	0,00	0,00	0,00	0,00	0,00
RECEITA DE SERVIÇOS	99.000,00	99.000,00	0,00	0,00	0,00	0,00	99.000,00
TRANSFERÊNCIAS CORRENTES	19.159.000,00	19.159.000,00	1.755.104,21	9,16	10.254.753,54	53,52	8.904.246,46
Transferências Intergovernamentais	18.551.000,00	18.551.000,00	1.755.104,21	9,46	10.161.108,54	54,77	8.389.891,46
Transferências de Instituições Privadas	0,00	0,00	0,00	0,00	0,00	0,00	0,00
Transferências do Exterior	0,00	0,00	0,00	0,00	0,00	0,00	0,00
Transferências de Pessoas	0,00	0,00	0,00	0,00	0,00	0,00	0,00
Transferências de Convênios	584.000,00	584.000,00	0,00	0,00	0,00	0,00	584.000,00
Transferências para o Combate à Fome	0,00	0,00	0,00	0,00	0,00	0,00	0,00
OUTRAS RECEITAS CORRENTES	234.000,00	234.000,00	1.088,00	0,46	37.378,78	15,97	196.621,22
Multas e Juros de Mora	61.000,00	61.000,00	8,00	0,01	116,50	0,19	60.883,50
Indenizações e Restituições	43.000,00	43.000,00	1.000,00	2,33	36.092,28	83,94	6.907,72
Recursos da Dívida Ativa	101.000,00	101.000,00	80,00	0,08	1.170,00	1,16	99.830,00
Recursos Decorrentes de Apontes Periódicos para Antecipação de Déficit Atual do RPPS	0,00	0,00	0,00	0,00	0,00	0,00	0,00
Recursos Correntes Diversos	29.000,00	29.000,00	0,00	0,00	0,00	0,00	29.000,00
RECEITAS DE CAPITAL	661.000,00	661.000,00	0,00	0,00	0,00	0,00	661.000,00
OPERAÇÕES DE CRÉDITO	118.000,00	118.000,00	0,00	0,00	0,00	0,00	118.000,00
Operações de Crédito Internas	0,00	0,00	0,00	0,00	0,00	0,00	0,00
Operações de Crédito Externas	118.000,00	118.000,00	0,00	0,00	0,00	0,00	118.000,00
ALIENAÇÃO DE BENS	21.000,00	21.000,00	0,00	0,00	0,00	0,00	21.000,00
Alienação de Bens Móveis	21.000,00	21.000,00	0,00	0,00	0,00	0,00	21.000,00
Alienação de Bens Imóveis	0,00	0,00	0,00	0,00	0,00	0,00	0,00
AMORTIZAÇÕES DE EMPRÉSTIMOS	0,00	0,00	0,00	0,00	0,00	0,00	0,00
TRANSFERÊNCIAS DE CAPITAL	522.000,00	522.000,00	0,00	0,00	0,00	0,00	522.000,00



ESTADO DE SERGIPE
MUNICÍPIO DE ITABI

CONSOLIDADO

ORÇAMENTOS FISCAL E DA SEGURIDADE SOCIAL

RREO - Anexo I (LRF, Art. 52, inciso I, alíneas "a" e "b" do inciso II e §1º)


RELATÓRIO RESUMIDO DA EXECUÇÃO ORÇAMENTÁRIA : 2017

BALANÇO ORÇAMENTÁRIO
JANEIRO/2017 A OUTUBRO/2017

R\$ 1,00

Transferências Intergovernamentais	84.000,00	84.000,00	0,00	0,00	0,00	0,00	84.000,00
Transferências de Instituições Privadas	0,00	0,00	0,00	0,00	0,00	0,00	0,00
Transferências do Exterior	0,00	0,00	0,00	0,00	0,00	0,00	0,00
Transferências de Pessoas	0,00	0,00	0,00	0,00	0,00	0,00	0,00
Transferências de Outras Instituições públicas	0,00	0,00	0,00	0,00	0,00	0,00	0,00
Transferências de Convênios	438.000,00	438.000,00	0,00	0,00	0,00	0,00	438.000,00
Transferências Para o Combate a Fome	0,00	0,00	0,00	0,00	0,00	0,00	0,00
OUTRAS RECEITAS DE CAPITAL	0,00	0,00	0,00	0,00	0,00	0,00	0,00
Integralização do Capital Social	0,00	0,00	0,00	0,00	0,00	0,00	0,00
Div. Ativa Prov. de Amortização de Empréstimos e Financiamentos	0,00	0,00	0,00	0,00	0,00	0,00	0,00
Receita Auferida por Detentoras de Títulos do Tesouro	0,00	0,00	0,00	0,00	0,00	0,00	0,00
Receitas de Alienação de Certificados de Potencial Adicional de Construção-CEPAC	0,00	0,00	0,00	0,00	0,00	0,00	0,00
Outras Receitas de Capital	0,00	0,00	0,00	0,00	0,00	0,00	0,00
RECEITAS (INTRA-ORÇAMENTÁRIAS) (I)	20.903.000,00	20.903.000,00	1.812.003,57	0,00	10.808.504,69	0,00	10.094.495,31
SUBTOTAL DAS RECEITAS (III) = (I + II)	20.903.000,00	20.903.000,00	1.812.003,57	0,00	10.808.504,69	0,00	10.094.495,31
OPERAÇÕES DE CRÉDITO / REFINANCIAMENTO (IV)							
Operações de Créditos Internos	0,00	0,00	0,00	0,00	0,00	0,00	0,00
Mobilária	0,00	0,00	0,00	0,00	0,00	0,00	0,00
Contratual	0,00	0,00	0,00	0,00	0,00	0,00	0,00
Operações de Créditos Externas	0,00	0,00	0,00	0,00	0,00	0,00	0,00
Mobilária	0,00	0,00	0,00	0,00	0,00	0,00	0,00
Contratual	0,00	0,00	0,00	0,00	0,00	0,00	0,00
SUBTOTAL COM REFINANCIAMENTO (V) = (III + IV)	20.903.000,00	20.903.000,00	1.812.003,57	8,67	10.808.504,69	0,00	10.094.495,31
DÉFICIT (VI)					299.085,22		
TOTAL (VII) = (V + VI)	20.903.000,00	20.903.000,00	3.72.003,57	8,67	11.107.589,91	53,94	3.752.410,69

SALDOS DE EXERCÍCIOS ANTERIORES							
Recursos Arrecadados em Exercícios Anteriores - RPPS	0,00	0,00	0,00	0,00	0,00	0,00	0,00
Superávit Financeiro Utilizado para Créditos Adicionais	0,00	0,00	0,00	0,00	0,00	0,00	0,00
Reservata de Créditos Adicionais	0,00	0,00	0,00	0,00	0,00	0,00	0,00



ESTADO DE SERGIPE
MUNICÍPIO DE ITABI
CONSOLIDADO

ORÇAMENTOS FISCAL E DA SEGURIDADE SOCIAL
RREO - Anexo 1 (LRF, Art. 52, Inciso I, alíneas "a" e "b" do inciso II e §1º)

RELATÓRIO RESUMIDO DA EXECUÇÃO ORÇAMENTÁRIA : 2017


BALANÇO ORÇAMENTÁRIO
JANEIRO/2017 A OUTUBRO/2017

R\$ 1,00

DESPESAS	DOTAÇÃO INICIAL (d)	DOTAÇÃO ATUALIZADA (e)	DESPESAS EMPENHADAS		SALDO (g) = (e-f)	DESPESAS LIQUIDADAS		SALDO (i) = (e-h)	DESPESAS PAGAS ATÉ O BIMESTRE (j)	INSCRITAS EM RESTOS A PAGAR NÃO PROCESSADOS (k)
			No Bimestre	Até o Bimestre (f)		No Bimestre	Até o Bimestre (h)			
DESPESAS (EXCETO INTRA-ORÇAMENTÁRIAS) (VII)	20.903.000,00	20.903.000,00	1.431.513,71	18.979.115,05	1.923.884,95	2.259.230,96	11.107.589,91	9.795.410,09	10.847.833,39	0,00
DESPESA CORRENTE	18.344.443,68	20.580.843,68	1.318.630,71	18.826.292,05	1.734.551,83	2.121.989,96	10.964.345,91	9.596.484,77	10.704.892,39	0,00
PESSOAL E ENCARGOS SOCIAIS	8.954.190,51	10.046.990,51	517.333,63	9.539.368,78	507.621,73	1.498.681,19	7.623.278,16	2.423.712,35	7.497.766,47	0,00
JUROS E ENCARGOS DA DÍVIDA	0,00	0,00	0,00	0,00	0,00	0,00	0,00	0,00	0,00	0,00
OUTRAS DESPESAS CORRENTES	9.380.253,17	10.513.853,17	801.297,08	9.286.923,27	1.226.929,90	622.306,77	3.341.070,75	7.172.782,42	3.206.623,92	0,00
DESPESAS DE CAPITAL	2.558.556,32	342.156,32	112.883,00	152.823,00	189.333,32	136.241,00	143.241,00	198.915,32	143.241,00	0,00
INVESTIMENTOS	2.558.556,32	342.156,32	112.883,00	152.823,00	189.333,32	136.241,00	143.241,00	198.915,32	143.241,00	0,00
INVERSÕES FINANCEIRAS	0,00	0,00	0,00	0,00	0,00	0,00	0,00	0,00	0,00	0,00
AMORTIZAÇÃO DA DÍVIDA	0,00	0,00	0,00	0,00	0,00	0,00	0,00	0,00	0,00	0,00
RESERVA DE CONTINGÊNCIA	0,00	0,00	0,00	0,00	0,00	0,00	0,00	0,00	0,00	0,00
DESPESAS (INTRA-ORÇAMENTÁRIAS) (IX)	0,00	0,00	0,00	0,00	0,00	0,00	0,00	0,00	0,00	0,00
SUBTOTAL DAS DESPESAS (X) = (VII + IX)	20.903.000,00	20.903.000,00	1.431.513,71	18.979.115,05	1.923.884,95	2.259.230,96	11.107.589,91	9.795.410,09	10.847.833,39	0,00
AMORTIZAÇÃO DA DIV/REFINANCIAMENTO (XII)	0,00	0,00	0,00	0,00	0,00	0,00	0,00	0,00	0,00	0,00
Amortização da Dívida Interna	0,00	0,00	0,00	0,00	0,00	0,00	0,00	0,00	0,00	0,00
Dívida Mobiliária	0,00	0,00	0,00	0,00	0,00	0,00	0,00	0,00	0,00	0,00
Outras Dívidas	0,00	0,00	0,00	0,00	0,00	0,00	0,00	0,00	0,00	0,00
Amortização da Dívida Externa	0,00	0,00	0,00	0,00	0,00	0,00	0,00	0,00	0,00	0,00
Dívida Mobiliária	0,00	0,00	0,00	0,00	0,00	0,00	0,00	0,00	0,00	0,00
Outras Dívidas	0,00	0,00	0,00	0,00	0,00	0,00	0,00	0,00	0,00	0,00
SUBTOTAL O/REFINANCIAMENTO (XIII) = (XII + XIII)	20.903.000,00	20.903.000,00	1.431.513,71	18.979.115,05	1.923.884,95	2.259.230,96	11.107.589,91	9.795.410,09	10.847.833,39	0,00
SUPERÁVIT (XIV) = (XIII - XIV)	0,00	0,00	0,00	0,00	0,00	0,00	0,00	0,00	0,00	0,00
TOTAL (XV) = (XIII + XIV)	20.903.000,00	20.903.000,00	1.431.513,71	18.979.115,05	1.923.884,95	2.259.230,96	11.107.589,91	9.795.410,09	10.847.833,39	0,00
RESERVA DO RPPS	0,00	0,00	0,00	0,00	0,00	0,00	0,00	0,00	0,00	0,00

MANOEL OLIVEIRA SILVA

JAILSON TRINDADE OLIVEIRA



**ESTADO DE SERGIPE
MUNICÍPIO DE ITABI**

RELATÓRIO RESUMIDO DA EXECUÇÃO ORÇAMENTÁRIA : 2017

**DEMONSTRATIVO DA EXECUÇÃO DAS DESPESAS POR FUNÇÃO/SUBFUNÇÃO
JANEIRO/2017 A OUTUBRO/2017**

R\$ 1,00


RREO - Anexo 2 (LRF, Art. 52, inciso II, alínea "c")

ORÇAMENTOS FISCAL E DA SEGURIDADE SOCIAL

FUNÇÃO/SUBFUNÇÃO	DOTAÇÃO INICIAL	DOTAÇÃO ATUALIZADA	DESPESAS EMPENHADAS		DESPESAS LIQUIDADAS		SALDO (e) = (a-b)	%	SALDO (e) = (a-d)	INSCRITAS EM RESTOS A PAGAR NÃO PROCESSADOS (f)	
			No Bimestre	Até o Bimestre (b)	No Bimestre	Até o Bimestre (d)					%
DESPESAS (EXCETO INTRA-ORÇAMENTÁRIAS) (1)	20.903.000,00	20.903.000,00	1.431.513,71	18.973.115,05	90,80	1.923.864,85	53,14	11.107.589,91	53,14	9.795.410,09	
01 - LEGISLATIVA	876.000,00	865.000,00	7.250,94	727.902,25	84,15	137.097,75	71,88	621.784,23	71,88	243.215,77	
01.031 - Acao Legislativa	876.000,00	865.000,00	7.250,94	727.902,25	84,15	137.097,75	71,88	621.784,23	71,88	243.215,77	
03 - ESSENCIAL A JUSTIÇA	181.000,00	151.000,00	0,00	136.300,00	91,59	12.700,00	64,03	23.870,60	64,03	54.311,30	
03.002 - Representacao Judicial e Extrajudicial	181.000,00	151.000,00	0,00	136.300,00	91,59	12.700,00	64,03	23.870,60	64,03	54.311,30	
04 - ADMINISTRAÇÃO	2.570.000,00	2.695.500,00	85.892,97	2.630.077,30	97,57	65.422,70	52,20	220.892,55	52,20	1.288.387,08	
04.122 - Administracao Geral	1.903.000,00	1.781.700,00	45.879,97	1.725.388,81	97,53	38.311,19	51,21	148.737,21	51,21	859.446,31	
04.123 - Administracao Financeira	967.000,00	933.800,00	40.013,00	906.688,49	97,10	27.111,51	54,07	72.155,34	54,07	428.940,77	
08 - ASSISTÊNCIA SOCIAL	3.034.000,00	2.820.500,00	153.605,18	1.484.468,63	52,99	1.326.034,37	33,43	210.821,90	33,43	1.877.876,15	
08.241 - Assistencia ao Idoso	1.272.500,00	1.423.500,00	116.537,38	705.612,69	49,57	717.887,31	23,91	90.261,53	23,91	1.063.073,96	
08.242 - Assistencia ao Portador de Deficiencia	74.000,00	58.000,00	0,00	0,00	0,00	58.000,00	0,00	0,00	0,00	58.000,00	
08.243 - Assistencia a Crianca e ao Adolescente	122.000,00	49.500,00	0,00	0,00	0,00	49.500,00	0,00	0,00	0,00	49.500,00	
08.244 - Assistencia Comunitaria	1.555.500,00	1.289.500,00	37.067,80	789.855,94	61,18	300.644,06	46,72	120.560,37	46,72	687.101,19	
10 - SAÚDE	3.822.000,00	4.083.000,00	544.659,80	4.058.138,65	99,15	34.861,15	51,31	542.810,55	51,31	1.533.620,87	
10.301 - Atencao Basica	1.013.000,00	1.061.000,00	179.688,46	1.048.789,32	99,85	12.210,68	69,51	324.301,16	69,51	323.527,96	
10.302 - Assistencia Hospitalar e Ambulatorial	50.000,00	6.000,00	1.000,00	6.000,00	100,00	0,00	638,40	5.023,20	83,72	976,80	
10.303 - Suporte Profilatico e Terapeutico	2.678.000,00	2.945.000,00	333.961,34	2.822.910,13	99,25	22.089,87	58,60	308.846,49	58,60	1.219.115,51	
10.304 - Vigilancia Sanitaria	15.000,00	0,00	0,00	0,00	0,00	0,00	0,00	0,00	0,00	0,00	
10.305 - Vigilancia Epidemiologica	80.000,00	81.000,00	30.000,00	80.439,40	99,31	560,60	50,82	9.024,60	50,82	40.000,60	
10.306 - Alimentacao e Nutricao	6.000,00	0,00	0,00	0,00	0,00	0,00	0,00	0,00	0,00	0,00	
12 - EDUCAÇÃO	5.780.000,00	6.127.000,00	63.385,94	5.873.712,82	95,37	255.287,48	62,05	691.184,53	62,05	2.325.062,82	
12.361 - Ensino Fundamental	5.751.000,00	6.096.000,00	63.385,94	5.873.712,82	96,32	224.287,48	62,35	681.184,53	62,35	2.296.062,82	
12.362 - Ensino Medio	2.000,00	2.000,00	0,00	0,00	0,00	2.000,00	0,00	0,00	0,00	2.000,00	
12.365 - Educacao Infantil	27.000,00	27.000,00	0,00	0,00	0,00	27.000,00	0,00	0,00	0,00	27.000,00	
15 - URBANISMO	2.716.000,00	2.624.000,00	431.082,60	2.597.693,43	96,00	26.306,57	48,96	217.938,14	48,96	1.338.167,25	
15.451 - Infra-Estrutura Urbana	2.000,00	2.000,00	0,00	0,00	0,00	2.000,00	0,00	0,00	0,00	2.000,00	
15.452 - Servicos Urbanos	2.714.000,00	2.622.000,00	431.082,60	2.597.693,43	96,07	24.306,57	49,00	217.938,14	49,00	1.337.167,25	
16 - HABITAÇÃO	505.000,00	3.000,00	0,00	0,00	0,00	3.000,00	0,00	0,00	0,00	3.000,00	
16.481 - Habitacao Rural	67.000,00	2.000,00	0,00	0,00	0,00	2.000,00	0,00	0,00	0,00	2.000,00	
16.482 - Habitacao Urbana	438.000,00	1.000,00	0,00	0,00	0,00	1.000,00	0,00	0,00	0,00	1.000,00	
20 - AGRICULTURA	667.000,00	749.000,00	24.276,75	688.732,88	91,85	60.267,12	37,18	54.241,68	37,18	470.504,09	
20.605 - Abastecimento	655.000,00	737.000,00	23.276,75	688.732,88	93,45	48.287,12	37,79	54.241,68	37,79	458.904,09	
20.606 - Extensao Rural	4.000,00	4.000,00	0,00	0,00	0,00	4.000,00	0,00	0,00	0,00	4.000,00	
20.608 - Promocao da Producao Agropecuaria	6.000,00	6.000,00	0,00	0,00	0,00	6.000,00	0,00	0,00	0,00	6.000,00	
20.609 - Defesa Agropecuaria	2.000,00	2.000,00	0,00	0,00	0,00	2.000,00	0,00	0,00	0,00	2.000,00	
27 - DESPORTO E LAZER	752.000,00	775.000,00	125.389,53	770.089,19	99,37	4.910,81	21,23	54.201,81	21,23	610.465,76	
27.812 - Desporto Comunitario	752.000,00	775.000,00	125.389,53	770.089,19	99,37	4.910,81	21,23	54.201,81	21,23	610.465,76	
TOTAL (III) = (1+2)	20.903.000,00	20.903.000,00	1.431.513,71	18.973.115,05	53,14	1.923.864,85	53,14	11.107.589,91	53,14	9.795.410,09	

MANOEL OLIVEIRA SILVA

JAILSON TRINDADE OLIVEIRA



ESTADO DE SERGIPE
MUNICÍPIO DE ITABI

ORÇAMENTO FISCAL E DA SEGURIDADE SOCIAL

RREO - ANEXO 3 (LRF, Art. 53, inciso I)

DEMONSTRATIVO DA RECEITA CORRENTE LÍQUIDA
NOVEMBRO/2016 A OUTUBRO/2017

ESPECIFICAÇÃO	EVOLUÇÃO DA RECEITA REALIZADA NOS ÚLTIMOS 12 MESES												TOTAL 12 MESES	PREVISÃO ATUALIZADA
	NOVEMBRO	DEZEMBRO	JANEIRO	FEVEREIRO	MARÇO	ABRIL	MAIO	JUNHO	JULHO	AGOSTO	SETEMBRO	OUTUBRO		
RECEITAS CORRENTES (I)	1.718.614,16	2.772.388,89	1.525.141,73	1.492.106,83	1.119.156,88	1.188.464,48	1.355.305,35	1.230.892,59	1.291.984,40	1.149.605,60	964.490,18	1.135.542,95	16.941.705,04	22.395.000,00
Recarga Tributária	22.048,97	27.336,26	191.589,86	26.223,86	31.114,47	19.108,78	21.197,74	29.031,86	27.923,30	40.712,47	17.503,43	27.022,01	480.809,03	417.000,00
IPTU	1.120,00	2.996,00	266,00	140,00	195,00	178,00	75,00	30,00	140,00	65,00	10,00	30,00	5.245,00	23.000,00
ISS	7.369,69	8.815,30	48.836,07	10.057,37	10.864,03	5.286,83	10.386,70	10.310,86	8.415,57	11.699,00	9.093,66	9.077,35	150.134,43	106.000,00
ITBI	258,00	490,00	800,00	2.000,00	5.376,80	0,00	7.100,00	10.979,00	15.286,73	8.622,00	0,00	3.500,00	28.950,00	78.000,00
IRRF	12.174,28	13.908,96	136.056,81	13.250,49	13.532,84	12.998,95	10.006,04	10.979,00	15.286,73	19.946,47	8.019,77	16.549,46	285.705,60	26.000,00
Outras Receitas Tributárias	1.122,00	1.126,00	2.599,00	776,00	1.146,00	648,00	728,00	612,00	581,00	480,00	410,00	582,00	10.770,00	184.000,00
Recarga de Contribuições	0,00	0,00	0,00	0,00	0,00	0,00	0,00	0,00	0,00	0,00	0,00	0,00	0,00	12.000,00
Recarga Patrimonial	7.584,39	7.842,35	12.649,79	11.897,15	11.899,77	8.715,49	8.098,81	6.879,73	6.250,95	7.895,96	6.986,50	5.327,42	100.370,31	321.000,00
Recarga Agropecuária	0,00	0,00	0,00	0,00	0,00	0,00	0,00	0,00	0,00	0,00	0,00	0,00	0,00	0,00
Recarga Industrial	0,00	0,00	0,00	0,00	0,00	0,00	0,00	0,00	0,00	0,00	0,00	0,00	0,00	0,00
Recarga de Serviços	0,00	0,00	0,00	0,00	0,00	0,00	0,00	0,00	0,00	0,00	0,00	0,00	0,00	99.000,00
Transferências Correntes	1.688.265,90	2.736.351,28	1.287.339,78	1.453.663,82	1.075.397,64	1.160.136,21	1.325.263,81	1.184.164,99	1.256.522,65	1.100.667,17	841.006,25	1.102.127,52	16.321.569,92	21.222.000,00
Cota-Parte do FPM	963.484,50	1.490.527,76	636.403,13	815.851,69	511.181,07	615.886,29	698.616,69	643.925,99	831.407,61	564.020,19	473.586,93	536.709,24	8.771.601,15	7.669.000,00
Cota-Parte do ICMS	280.801,15	413.326,97	333.701,87	177.648,55	232.687,68	200.520,70	244.302,23	192.415,10	160.199,07	199.318,17	174.425,90	240.765,71	2.850.133,00	2.450.000,00
Cota-Parte do IPVA	1.397,02	3.185,91	6.437,28	18.968,05	3.910,20	3.868,61	4.625,01	6.616,96	5.468,29	6.597,72	6.213,79	3.844,84	71.197,39	65.000,00
Cota-Parte do ITR	216,28	57,18	50,33	118,06	63,80	84,05	128,42	6,40	6,40	60,02	910,13	1.360,68	3.857,35	2.000,00
Transferências da LC87/1996	0,00	0,00	0,00	0,00	0,00	0,00	0,00	0,00	0,00	0,00	0,00	0,00	0,00	0,00
Transferências da LC61/1989	158,39	140,51	193,47	224,96	179,97	197,97	202,46	206,96	208,21	206,96	211,46	215,96	2.345,28	7.000,00
Transferências do FUNDEB	308.485,08	380.973,67	257.195,20	270.332,46	188.920,34	208.850,53	242.005,24	207.601,32	162.073,90	196.958,99	174.639,01	193.947,75	2.795.922,59	3.495.000,00
Outras Transferências Correntes	132.721,38	448.139,38	53.418,50	170.020,05	137.844,56	131.410,96	135.399,76	143.842,56	107.164,57	132.595,12	109.919,97	125.263,34	1.826.650,17	7.534.000,00
Outras Receitas Correntes	720,00	857,00	31.592,28	555,00	555,00	600,00	725,00	569,00	1.297,50	500,00	22,00	1.056,00	38.955,78	234.000,00
DEDUÇÕES (II)	249.211,81	313.846,33	195.318,41	203.552,32	149.572,98	164.075,48	189.575,71	168.634,15	130.639,24	159.801,46	131.469,64	158.559,92	2.205.257,44	2.063.000,00
Contrib. Servidor para Plano de Previdência	0,00	0,00	0,00	0,00	0,00	0,00	0,00	0,00	0,00	0,00	0,00	0,00	0,00	0,00
Comp. Financ. entre Regimes Previdência	0,00	0,00	0,00	0,00	0,00	0,00	0,00	0,00	0,00	0,00	0,00	0,00	0,00	0,00
Dedução Receita para Formação FUNDEB	249.211,81	313.846,33	195.318,41	203.552,32	149.572,98	164.075,48	189.575,71	168.634,15	130.639,24	159.801,46	131.469,64	158.559,92	2.205.257,44	2.063.000,00
RECEITA CORRENTE LÍQUIDA (III)	1.469.402,35	2.458.540,56	1.327.823,32	1.289.557,51	969.583,89	1.024.389,02	1.165.729,65	1.062.258,43	1.161.365,16	995.804,14	833.020,54	978.983,03	14.736.447,60	20.242.000,00

MANOEL SILVEIRA SILVA

JAILSON TRINDADE OLIVEIRA



ESTADO DE SERGIPE
MUNICÍPIO DE ITABI

RELATÓRIO RESUMIDO DA EXECUÇÃO ORÇAMENTÁRIA : 2017

DEMONSTRATIVO DAS RECEITAS E DESPESAS PREVIDENCIÁRIAS DO REGIME PRÓPRIO DE PREVIDÊNCIA DOS SERVIDORES

ORÇAMENTO DA SEGURIDADE SOCIAL

JANEIRO/2017 A OUTUBRO/2017

RREO - Anexo 4 (LRF, Art. 53, inciso II)

RS 1,00

RECEITAS PREVIDENCIÁRIAS	PREVISÃO INICIAL	PREVISÃO ATUALIZADA	RECEITAS REALIZADAS		
			No Bimestre		
RECEITAS CORRENTES (I)	0,00	0,00	0,00	0,00	0,00
Receita de Contribuições	0,00	0,00	0,00	0,00	0,00
Pessoal Civil	0,00	0,00	0,00	0,00	0,00
Contribuição do Servidor Ativo Civil	0,00	0,00	0,00	0,00	0,00
Contribuição do Servidor Inativo Civil	0,00	0,00	0,00	0,00	0,00
Contribuição de Pensionista Civil	0,00	0,00	0,00	0,00	0,00
Pessoal Militar	0,00	0,00	0,00	0,00	0,00
Contribuição do Militar Ativo	0,00	0,00	0,00	0,00	0,00
Contribuição do Militar Inativo	0,00	0,00	0,00	0,00	0,00
Contribuição de Pensionista Militar	0,00	0,00	0,00	0,00	0,00
Outras Contribuições Previdenciárias	0,00	0,00	0,00	0,00	0,00
Compensação Previdenciária entre RGPS e RPPS	0,00	0,00	0,00	0,00	0,00
Receita Patrimonial	0,00	0,00	0,00	0,00	0,00
Receitas Imobiliárias	0,00	0,00	0,00	0,00	0,00
Receitas de Valores Mobiliários	0,00	0,00	0,00	0,00	0,00
Outras Receitas Patrimoniais	0,00	0,00	0,00	0,00	0,00
Outras Receitas Correntes	0,00	0,00	0,00	0,00	0,00
RECEITAS DE CAPITAL (II)	0,00	0,00	0,00	0,00	0,00
Alienação de Bens	0,00	0,00	0,00	0,00	0,00
Outras Receitas de Capital	0,00	0,00	0,00	0,00	0,00
REPASSES PREVIDENCIÁRIOS RECEBIDOS PELO RPPS (III)	0,00	0,00	0,00	0,00	0,00
Contribuição Patronal do Exercício	0,00	0,00	0,00	0,00	0,00
Pessoal Civil	0,00	0,00	0,00	0,00	0,00
Contribuição Patronal Ativo Civil	0,00	0,00	0,00	0,00	0,00
Contribuição Patronal Inativo Civil	0,00	0,00	0,00	0,00	0,00
Contribuição Patronal Pensionista Civil	0,00	0,00	0,00	0,00	0,00
Pessoal Militar	0,00	0,00	0,00	0,00	0,00
Contribuição Patronal Ativo Militar	0,00	0,00	0,00	0,00	0,00
Contribuição Patronal Inativo Militar	0,00	0,00	0,00	0,00	0,00
Contribuição Patronal Pensionista Militar	0,00	0,00	0,00	0,00	0,00
Contribuição Patronal de Exercícios Anteriores	0,00	0,00	0,00	0,00	0,00
Pessoal Civil	0,00	0,00	0,00	0,00	0,00
Contribuição Patronal Ativo Civil	0,00	0,00	0,00	0,00	0,00
Contribuição Patronal Inativo Civil	0,00	0,00	0,00	0,00	0,00
Contribuição Patronal Pensionista Civil	0,00	0,00	0,00	0,00	0,00
Pessoal Militar	0,00	0,00	0,00	0,00	0,00
Contribuição Patronal Ativo Militar	0,00	0,00	0,00	0,00	0,00
Contribuição Patronal Inativo Militar	0,00	0,00	0,00	0,00	0,00
Contribuição Patronal Pensionista Militar	0,00	0,00	0,00	0,00	0,00
REPASSES PREVIDENCIÁRIOS PARA COBERTURA DE DÉFICIT (IV)	0,00	0,00	0,00	0,00	0,00
OUTROS APORTES AO RPPS (V)	0,00	0,00	0,00	0,00	0,00
TOTAL DAS RECEITAS PREVIDENCIÁRIAS (VI) = (I + II + III + IV + V)	0,00	0,00	0,00	0,00	0,00

DESPESAS PREVIDENCIÁRIAS	DOTAÇÃO INICIAL	DOTAÇÃO ATUALIZADA	DESPESAS LIQUIDADAS		
			No Bimestre		
ADMINISTRAÇÃO (VII)	0,00	0,00	0,00	0,00	0,00
Despesas Correntes	0,00	0,00	0,00	0,00	0,00
Despesa de Capital	0,00	0,00	0,00	0,00	0,00
PREVIDÊNCIA SOCIAL (VIII)	0,00	0,00	0,00	0,00	0,00
Pessoal Civil	0,00	0,00	0,00	0,00	0,00
Aposentadorias	0,00	0,00	0,00	0,00	0,00
Pensões	0,00	0,00	0,00	0,00	0,00
Outros Benefícios Previdenciários	0,00	0,00	0,00	0,00	0,00
Pessoal Militar	0,00	0,00	0,00	0,00	0,00
Reformas	0,00	0,00	0,00	0,00	0,00
Pensões	0,00	0,00	0,00	0,00	0,00
Outros Benefícios Previdenciários	0,00	0,00	0,00	0,00	0,00
Outras Despesas Previdenciárias	0,00	0,00	0,00	0,00	0,00
Compensação Previdenciária de Aposentadorias entre o RPPS e o RGPS	0,00	0,00	0,00	0,00	0,00
Compensação Previdenciária de Pensões entre o RPPS e o RGPS	0,00	0,00	0,00	0,00	0,00
TOTAL DAS DESPESAS PREVIDENCIÁRIAS (IX) = (VII + VIII)	0,00	0,00	0,00	0,00	0,00
RESULTADO PREVIDENCIÁRIO (X) = (VI + IX)	0,00	0,00	0,00	0,00	0,00

SALDO DAS DISPONIBILIDADES FINANCEIRAS E INVESTIMENTOS DO RPPS	PERÍODO DE REFERÊNCIA		
	0	0	0
Caixa	0,00	0,00	0,00
Bancos Conta Movimento	0,00	0,00	0,00
Investimentos	0,00	0,00	0,00

MANOEL OLIVEIRA SILVA

JAILSON TRINDADE OLIVEIRA



ESTADO DE SERGIPE
MUNICÍPIO DE ITABI

RELATÓRIO RESUMIDO DA EXECUÇÃO ORÇAMENTÁRIA : 2017

ORÇAMENTOS FISCAL E DA SEGURIDADE SOCIAL

DEMONSTRATIVO DO RESULTADO NOMINAL

JANEIRO/2017 A DEZEMBRO/2017

RREO - Anexo 5 (LRF, art 53, inciso III)

R\$ 1,00

DÍVIDA FISCAL LÍQUIDA	SALDO		
	Em 30/abr/2017 (a)	Em 31/ago/2017 (b)	Em 31/dez/2017 (c)
DÍVIDA CONSOLIDADA (I)	0,00	0,00	0,00
DEDUÇÕES (II)	1.522.921,16	1.070.466,40	758.512,72
Disponibilidade de Caixa Bruta	1.508.740,36	1.056.099,18	744.145,50
Demais Haveres Financeiros	14.180,80	14.367,22	14.367,22
(-) Restos a Pagar Processados (Exceto Precatórios)	313.480,26	0,00	0,00
DÍVIDA CONSOLIDADA LÍQUIDA (III) = (I - II)	0,00	0,00	0,00
RECEITAS DE PRIVATIZAÇÕES (IV)	0,00	0,00	0,00
PASSIVOS RECONHECIDOS (V)	0,00	0,00	0,00
DÍVIDA FISCAL LIQUIDADADA (VI) = (III + IV - V)	0,00	0,00	0,00


RESULTADO NOMINAL	PERÍODO DE REFERÊNCIA	
	No Bimestre (c-b)	Até o Bimestre (c-a)
VALOR	0,00	0,00
DISCRIMINAÇÃO DA META FISCAL	VALOR CORRENTE	
META OE RESULTADO NOMINAL FIXAÇÃO NO ANEXO DE METAS FISCAIS DA LDO PARA O EXERCÍCIO		0,00

REGIME PREVIDENCIÁRIO

DÍVIDA FISCAL LÍQUIDA PREVIDENCIÁRIA	SALDO		
	Em 30/abr/2017 (a)	Em 31/ago/2017 (b)	Em 31/dez/2017 (c)
DÍVIDA CONSOLIDADA PREVIDENCIÁRIA (VII)	0,00	0,00	0,00
DEDUÇÕES (VIII)	0,00	0,00	0,00
Ativo Disponível	0,00	0,00	0,00
Investimentos	0,00	0,00	0,00
Haveres Financeiros	0,00	0,00	0,00
(-) Restos a Pagar Processados	0,00	0,00	0,00
DÍVIDA CONSOLIDADA LÍQUIDA PREVIDENCIÁRIA (IX) = (VII - VIII)	0,00	0,00	0,00
PASSIVOS RECONHECIDOS (X)	0,00	0,00	0,00
DÍVIDA FISCAL LIQUIDADADA PREVIDENCIÁRIA (XI) = (IX - X)	0,00	0,00	0,00

MANOEL OLIVEIRA SILVA

JAILSON TRINDADE OLIVEIRA



ESTADO DE SERGIPE
MUNICÍPIO DE ITABI


RELATÓRIO RESUMIDO DA EXECUÇÃO ORÇAMENTÁRIA - 2017

DEMONSTRATIVO DO RESULTADO PRIMÁRIO - ESTADOS, DISTRITO FEDERAL E MUNICÍPIOS
JANEIRO/2017 A OUTUBRO/2017

ORÇAMENTOS FISCAL E DA SEGURIDADE SOCIAL
RREO - ANEXO 6 (LRF, art. 63, inciso III)

R\$ 1,00

	PREVISÃO ATUALIZADA	RECEITAS REALIZADAS		
		No Bimestre	Até o Bimestre / 2017	Até o Bimestre / 2016
RECEITAS PRIMÁRIAS				
RECEITAS PRIMÁRIAS CORRENTES (I)	22.089.000,00	2.088.747,21	12.365.760,42	11.013.434,96
Recarga Tributária	417.000,00	44.525,44	431.428,80	229.444,51
IPTU	23.000,00	40,00	1.120,00	865,00
ISS	106.000,00	18.141,01	133.949,44	102.639,62
ITBI	78.000,00	803,20	28.202,00	21.450,00
IRRF	26.000,00	24.569,23	259.626,36	91.064,89
Outras Receitas Tributárias	184.000,00	972,00	8.522,00	13.425,00
Recarga de Contribuição	12.000,00	0,00	0,00	0,00
Recarga Previdenciária	0,00	0,00	0,00	0,00
Outras Contribuições	12.000,00	0,00	0,00	0,00
Recarga Patrimonial Líquida	204.000,00	0,00	0,00	0,00
Recarga Patrimonial	321.000,00	11.285,92	84.943,57	84.206,88
Recarga Patrimonial	117.000,00	11.285,92	84.943,57	84.206,88
(-) Aplicações financeiras	21.222.000,00	2.043.133,77	11.896.952,84	10.781.300,35
Transferências Correntes	7.669.000,00	1.010.296,23	6.327.588,89	5.758.979,56
FPM	2.450.000,00	415.211,61	2.146.004,98	1.748.968,10
ICMS	584.000,00	0,00	93.645,00	58.590,00
Convênios	10.519.000,00	617.625,93	3.329.713,97	3.214.762,69
Outras Transferências Correntes	234.000,00	1.088,00	37.378,78	2.690,10
Demais Receitas Correntes	101.000,00	80,00	1.170,00	900,00
Divida Ativa	133.000,00	1.008,00	36.208,78	1.790,10
Diversas Receitas correntes				
RECEITAS DE CAPITAL (II)	661.000,00	0,00	0,00	0,00
Operações de Crédito (III)	118.000,00	0,00	0,00	0,00
Amortização de Empréstimos (IV)	0,00	0,00	0,00	0,00
Alienação de Bens (V)	21.000,00	0,00	0,00	0,00
Transferências de Capital	522.000,00	0,00	0,00	0,00
Convênios	438.000,00	0,00	0,00	0,00
Outras Transferências de Capital	84.000,00	0,00	0,00	0,00
Outras Receitas de Capital	0,00	0,00	0,00	0,00
RECEITAS PRIMÁRIAS DE CAPITAL (VI) = (II - III - IV - V)	522.000,00	0,00	0,00	0,00
RECEITA PRIMÁRIA TOTAL (VII) = (I + VI)	22.611.000,00	2.088.747,21	12.365.760,42	11.037.641,84



ESTADO DE SERGIPE
MUNICÍPIO DE ITABI

RELATÓRIO RESUMIDO DA EXECUÇÃO ORÇAMENTÁRIA : 2017

DEMONSTRATIVO DO RESULTADO PRIMÁRIO - ESTADOS, DISTRITO FEDERAL E MUNICÍPIOS
JANEIRO/2017 A OUTUBRO/2017

ORÇAMENTOS FISCAL E DA SEGURIDADE SOCIAL

RREO - ANEXO 6 (LRF, art. 63, inciso III)

R\$ 1,00

DESPESAS PRIMÁRIAS	DOTAÇÃO ATUALIZADA	DESPESAS EMPENHADAS		DESPESAS LIQUIDADAS		INSCRITAS EM RESTOS A PAGAR	
		Até o Bimestre/ 2017	Até o Bimestre/ 2016	Até o Bimestre/ 2017	Até o Bimestre/ 2016	Até o Bimestre/ 2017	Até o Bimestre/ 2016
DESPESAS CORRENTES (VIII)	20.560.843,68	18.826.292,05	14.190.927,87	10.964.348,91	9.369.914,80	0,00	31.160,86
Pessoal e Encargos Sociais	10.046.990,51	9.539.368,78	7.434.245,54	7.623.278,16	6.147.940,45	0,00	0,00
Juros e Encargos da Dívida (IX)	0,00	0,00	0,00	0,00	0,00	0,00	0,00
Outras Despesas Correntes	10.513.853,17	9.286.923,27	6.756.682,33	3.341.070,75	3.221.974,35	0,00	31.160,86
DESPESAS PRIMÁRIAS CORRENTES (X) = (VIII - IX)	20.560.843,68	18.826.292,05	14.190.927,87	10.964.348,91	9.369.914,80	0,00	31.160,86
DESPESAS DE CAPITAL (XI)	342.156,32	152.823,00	190.288,59	143.241,00	161.500,35	0,00	0,00
Investimentos	342.156,32	152.823,00	190.288,59	143.241,00	161.500,35	0,00	0,00
Inversões Financeiras	0,00	0,00	0,00	0,00	0,00	0,00	0,00
Concessão de Empréstimos (XII)	0,00	0,00	0,00	0,00	0,00	0,00	0,00
Aquisição de Título de Capital já Integralizado (XIII)	0,00	0,00	0,00	0,00	0,00	0,00	0,00
Demais Inversões Financeiras	0,00	0,00	0,00	0,00	0,00	0,00	0,00
Amortização da Dívida (XIV)	0,00	0,00	0,00	0,00	0,00	0,00	0,00
DESPESAS PRIMÁRIAS DE CAPITAL (XV) = (XI - XII - XIII - XIV)	342.156,32	152.823,00	190.288,59	143.241,00	161.500,35	0,00	0,00
RESERVA DE CONTINGÊNCIA (XVI)	0,00	0,00	0,00	0,00	0,00	0,00	0,00
RESERVA DO RPPS (XVII)	0,00	0,00	0,00	0,00	0,00	0,00	0,00
DESPESA PRIMÁRIA TOTAL (XVIII) = (X + XV + XVI + XVII)	20.903.000,00	18.979.115,05	14.381.216,46	11.107.589,91	9.531.415,15	0,00	31.160,86
RESULTADO PRIMÁRIO (VII - XVIII)	(20.903.000,00)	3.631.834,95	(12.292.469,25)	4.256.170,51	1.566.226,69	0,00	(31.160,86)
SALDO DE EXERCÍCIOS ANTERIORES	0,00	0,00	0,00	0,00	0,00	0,00	0,00

DISCRIMINAÇÃO DA META FISCAL


META DE RESULTADO PRIMÁRIO FIXADO NO ANEXO DE METAS FISCAIS DA LDO P/ O EXERCÍCIO DE REFERÊNCIA

0,00

MARCOS OLIVEIRA SILVA

JAILSON TRINDADE OLIVEIRA

VALOR CORRENTE



ESTADO DE SERGIPE
MUNICÍPIO DE ITABI

RELATÓRIO RESUMIDO DA EXECUÇÃO ORÇAMENTÁRIA : 2017

ORÇAMENTOS FISCAL E DA SEGURIDADE SOCIAL

DEMONSTRATIVO DOS RESTOS A PAGAR POR PODER E ÓRGÃO

RREO - ANEXO 7 (LRF, art. 53, inciso V)

JANEIRO/2017 A OUTUBRO/2017

R\$ 1,00

PODER / ÓRGÃO	RESTOS A PAGAR PROCESSADOS E NÃO PROCESSADOS LIQUIDADOS EM EXERCÍCIOS ANTERIORES						RESTOS A PAGAR NÃO PROCESSADOS						Saldo Total (a+b)	
	Inscritos			Saldo (a)	Pagos	Cancelados	Inscritos			Liquidados	Pagos	Cancelados		Saldo (b)
	Em Exercícios Anteriores	Em 31 de dezembro de 2016					Em Exercícios Anteriores	Em 31 de dezembro de 2016						
RESTOS A PAGAR (EXCETO INTRA-ORÇAMENTÁRIOS) (I)	1.428.716,04	313.480,26	0,00	1.556.993,88	185.202,42	0,00	1.794.791,68	31.160,86	39.679,30	38.464,31	0,00	1.787.488,23	3.344.482,11	
1 - PODER LEGISLATIVO	0,00	0,00	0,00	0,00	0,00	0,00	22.800,00	0,00	0,00	0,00	0,00	22.800,00	22.800,00	
1.001 - CÂMARA MUNICIPAL	0,00	0,00	0,00	0,00	0,00	0,00	22.800,00	0,00	0,00	0,00	0,00	22.800,00	22.800,00	
2 - PODER EXECUTIVO	1.428.716,04	313.480,26	0,00	1.556.993,88	185.202,42	0,00	1.771.991,68	31.160,86	39.679,30	38.464,31	0,00	1.764.688,23	3.321.682,11	
2.001 - EXECUTIVO MUNICIPAL	1.428.716,04	313.480,26	0,00	1.556.993,88	185.202,42	0,00	1.771.991,68	31.160,86	39.679,30	38.464,31	0,00	1.764.688,23	3.321.682,11	
RESTOS A PAGAR (INTRA-ORÇAMENTÁRIOS) (II)	0,00	0,00	0,00	0,00	0,00	0,00	0,00	0,00	0,00	0,00	0,00	0,00	0,00	
TOTAL	1.428.716,04	313.480,26	0,00	1.556.993,88	185.202,42	0,00	1.794.791,68	31.160,86	39.679,30	38.464,31	0,00	1.787.488,23	3.344.482,11	

MANOEL OLIVEIRA SILVA

JAILSON TRINDADE OLIVEIRA



RECEITAS DO ENSINO

RECEITA RESULTANTE DE IMPOSTOS (caput do art. 212 da Constituição)	PREVISÃO INICIAL	PREVISÃO ATUALIZADA (a)	RECEITAS REALIZADAS	
			Até o Bimestre (b)	% (c)=(b/a)x100
1 - RECEITAS DE IMPOSTOS	349.000,00	349.000,00	424.076,80	121,51
1.1 - Receita Resultante do Imposto sobre a Propriedade Predial e Territorial Urbana - IPTU	106.000,00	106.000,00	2.299,00	2,17
1.1.1 - Imposto sobre a Propriedade Predial e Territorial Urbana - IPTU	23.000,00	23.000,00	1.129,00	4,91
1.1.2 - Multas, Juros de Mora e Outros Encargos do IPTU	1.000,00	1.000,00	0,00	0,00
1.1.3 - Dívida Ativa do IPTU	82.000,00	82.000,00	1.170,00	1,43
1.1.4 - Multas, Juros de Mora, Atualização Monetária e Outros Encargos da Dívida Ativa do IPTU	0,00	0,00	0,00	0,00
1.1.5 - (-) Deduções da Receita do IPTU	0,00	0,00	0,00	0,00
1.2 - Receita Resultante do Imposto sobre Transmissão de Inter Vivos - ITBI	85.000,00	85.000,00	28.202,00	33,18
1.2.1 - Imposto sobre Transmissão de Inter Vivos - ITBI	78.000,00	78.000,00	28.202,00	36,16
1.2.2 - Multas, Juros de Mora e Outros Encargos do ITBI	1.000,00	1.000,00	0,00	0,00
1.2.3 - Dívida Ativa do ITBI	6.000,00	6.000,00	0,00	0,00
1.2.4 - Multas, Juros de Mora, Atualização Monetária e Outros Encargos da Dívida Ativa do ITBI	0,00	0,00	0,00	0,00
1.2.5 - (-) Deduções da Receita do ITBI	0,00	0,00	0,00	0,00
1.3 - Receita Resultante do Imposto sobre Serviços de Qualquer Natureza - ISS	126.000,00	126.000,00	133.949,44	106,31
1.3.1 - Imposto sobre Serviços de Qualquer Natureza - ISS	106.000,00	106.000,00	133.949,44	126,37
1.3.2 - Multas, Juros de Mora e Outros Encargos do ISS	13.000,00	13.000,00	0,00	0,00
1.3.3 - Dívida Ativa do ISS	7.000,00	7.000,00	0,00	0,00
1.3.4 - Multas, Juros de Mora, Atualização Monetária e Outros Encargos da Dívida Ativa do ISS	0,00	0,00	0,00	0,00
1.3.5 - (-) Deduções da Receita do ISS	0,00	0,00	0,00	0,00
1.4 - Receita Resultante do Imposto da Renda Retido na Fonte - IRRF	32.000,00	32.000,00	259.826,36	811,33
1.4.1 - Imposto da Renda Retido na Fonte - IRRF	26.000,00	26.000,00	259.826,36	998,56
1.4.2 - Multas, Juros de Mora e Outros Encargos do IRRF	6.000,00	6.000,00	0,00	0,00
1.4.3 - Dívida Ativa do IRRF	0,00	0,00	0,00	0,00
1.4.4 - Multas, Juros de Mora, Atualização Monetária e Outros Encargos da Dívida Ativa do IRRF	0,00	0,00	0,00	0,00
1.4.5 - (-) Deduções da Receita do IRRF	0,00	0,00	0,00	0,00
1.5 - Receita Resultante do Imposto Territorial Rural - ITR	0,00	0,00	0,00	0,00
1.5.1 - Imposto de Renda Retido na Fonte - ITR	0,00	0,00	0,00	0,00
1.5.2 - Multas, Juros de Mora e Outros Encargos do ITR	0,00	0,00	0,00	0,00
1.5.3 - Dívida Ativa do ITR	0,00	0,00	0,00	0,00
1.5.4 - Multas, Juros de Mora, Atualização Monetária e Outros Encargos da Dívida Ativa do ITR	0,00	0,00	0,00	0,00
1.5.5 - (-) Deduções da Receita do ITR	0,00	0,00	0,00	0,00
2 - RECEITAS DE TRANSFERÊNCIAS CONSTITUCIONAIS E LEGAIS	10.317.000,00	10.317.000,00	8.545.799,89	82,83
2.1 - Cota-Parte FPM	7.669.000,00	7.669.000,00	6.327.588,89	82,51
2.1.1 - Parcela referente à CF, art. 159, I, alínea b	7.669.000,00	7.669.000,00	6.327.588,89	82,51
2.1.2 - Parcela referente à CF, art. 159, I, alínea d	0,00	0,00	0,00	0,00
2.1.3 - Parcela referente à CF, art. 159, I, alínea e	0,00	0,00	0,00	0,00
2.2 - Cota-Parte ICMS	2.450.000,00	2.450.000,00	2.148.004,98	87,59
2.3 - ICMS-Desoneração - L. C. nº 87/1996	124.000,00	124.000,00	0,00	0,00
2.4 - Cota-Parte IPI-Exportação	7.000,00	7.000,00	2.049,38	29,28
2.5 - Cota-Parte ITR	2.000,00	2.000,00	2.761,69	139,09
2.6 - Cota-Parte IPVA	86.000,00	86.000,00	67.374,45	103,65
2.7 - Cota-Parte IOF-Ouro	0,00	0,00	0,00	0,00
3 - TOTAL DA RECEITA BRUTA DE IMPOSTOS (1 + 2)	10.666.000,00	10.666.000,00	8.989.876,39	84,10

RECEITAS ADICIONAIS PARA FINANCIAMENTO DO ENSINO	PREVISÃO INICIAL	PREVISÃO ATUALIZADA (a)	RECEITAS REALIZADAS	
			Até o Bimestre (b)	% (c)=(b/a)x100
4 - RECEITA DA APLICAÇÃO FINANCEIRA DE OUTROS RECURSOS DE IMPOSTOS VINCULADOS AO ENSINO	0,00	0,00	0,00	0,00
5 - RECEITA DE TRANSFERÊNCIAS DO FNDE	0,00	0,00	0,00	0,00
5.1 - Transferências do Salário-Educação	0,00	0,00	0,00	0,00
5.2 - Transferências Diretas - PDDE	0,00	0,00	0,00	0,00
5.3 - Transferências Diretas - PNAE	0,00	0,00	0,00	0,00
5.4 - Transferências Diretas - PNATE	0,00	0,00	0,00	0,00
5.5 - Outras Transferências do FNDE	0,00	0,00	0,00	0,00
5.6 - Aplicação Financeira dos Recursos do FNDE	0,00	0,00	0,00	0,00
6 - RECEITA DE TRANSFERÊNCIAS DE CONVÊNIOS	62.000,00	62.000,00	0,00	0,00
6.1 - Transferências de Convênios	62.000,00	62.000,00	0,00	0,00
6.2 - Aplicação financeira dos Recursos de Convênios	0,00	0,00	0,00	0,00
7 - RECEITA DE OPERAÇÕES DE CREDITO	0,00	0,00	0,00	0,00
8 - OUTRAS RECEITAS PARA FINANCIAMENTO DO ENSINO	0,00	0,00	0,00	0,00
9 - TOTAL DAS RECEITAS ADICIONAIS PARA FINANCIAMENTO DO ENSINO (4 + 5 + 6 + 7 + 8)	62.000,00	62.000,00	0,00	0,00

FUNDEB

RECEITAS DO FUNDEB	PREVISÃO INICIAL	PREVISÃO ATUALIZADA (a)	RECEITAS REALIZADAS	
			Até o Bimestre (b)	% (c)=(b/a)x100
10 - RECEITAS DESTINADAS AO FUNDEB	2.063.000,00	2.063.000,00	1.642.189,30	79,60
10.1 - Cota-Parte FPM Destinada ao FUNDEB - (20% DE 2.1.1)	1.534.000,00	1.534.000,00	1.198.699,98	78,14
10.2 - Cota-Parte ICMS Destinada ao FUNDEB - (20% DE 2.2)	489.000,00	489.000,00	429.235,00	87,78
10.3 - ICMS-Desoneração Destinada ao FUNDEB - (20% DE 2.3)	25.000,00	25.000,00	0,00	0,00
10.4 - Cota-Parte IPI-Exportação Destinada ao FUNDEB - (20% DE 2.4)	1.000,00	1.000,00	375,60	37,56
10.5 - Cota-Parte ITR ou ITR Arrecadados Destinados ao FUNDEB - (20% de (5 + 2.5))	1.000,00	1.000,00	556,34	55,63
10.6 - Cota-Parte IPVA Destinada ao FUNDEB - (20% de 2.6)	13.000,00	13.000,00	13.332,38	102,56
11 - RECEITAS RECEBIDAS DO FUNDEB	3.495.000,00	3.495.000,00	2.105.463,84	60,24
11.1 - Transferências de Recursos do FUNDEB	3.399.000,00	3.399.000,00	2.105.463,84	61,94
11.2 - Complementação da União ao FUNDEB	96.000,00	96.000,00	0,00	0,00
11.3 - Receita de Aplicação Financeira dos Recursos do FUNDEB	0,00	0,00	0,00	0,00
12 - RESULTADO LÍQUIDO DAS TRANSFERÊNCIAS DO FUNDEB (11.1 - 10)	1.336.000,00	1.336.000,00	463.264,54	34,68

[SE RESULTADO LÍQUIDO DA TRANSFERÊNCIA (12) > 0] = ACRÉSCIMO RESULTANTE DAS TRANSFERÊNCIAS DO FUNDEB

[SE RESULTADO LÍQUIDO DA TRANSFERÊNCIA (12) < 0] = DECRÉSCIMO RESULTANTE DAS TRANSFERÊNCIAS DO FUNDEB



ESTADO DE SERGIPE
MUNICÍPIO DE ITABI

RELATÓRIO RESUMIDO DA EXECUÇÃO ORÇAMENTÁRIA : 2017

Demonstrativo das Receitas e Despesas com Manutenção e Desenvolvimento do Ensino - MDE

ORÇAMENTOS FISCAL E DA SEGURIDADE SOCIAL

JANEIRO/2017 A OUTUBRO/2017

RREO - ANEXO 8 (LDB, art. 72)

R\$1,00

DESPESAS DO FUNDEB	DOTAÇÃO INICIAL	DOTAÇÃO ATUALIZADA (d)	DESPESAS EMPENHADAS		DESPESAS LIQUIDADAS		INSCRITAS RESTOS A PAGAR NÃO PROCESSADOS (i)
			Até o Bimestre (e)	% (f) (e/d)x100	Até o Bimestre (g)	% (h) (g/d)x100	
13 - PAGAMENTO DOS PROFISSIONAIS DO MAGISTÉRIO	3.064.000,00	3.466.000,00	3.105.539,01	89,60	2.427.312,45	70,03	0,00
13.1 - Com Educação Infantil	0,00	0,00	0,00	0,00	0,00	0,00	0,00
13.2 - Com Ensino Fundamental	3.064.000,00	3.466.000,00	3.105.539,01	89,60	2.427.312,45	70,03	0,00
14 - OUTRAS DESPESAS	0,00	0,00	0,00	0,00	0,00	0,00	0,00
14.1 - Com Educação Infantil	0,00	0,00	0,00	0,00	0,00	0,00	0,00
14.2 - Com Ensino Fundamental	0,00	0,00	0,00	0,00	0,00	0,00	0,00
15 - TOTAL DAS DESPESAS DO FUNDEB (13 + 14)	3.064.000,00	3.466.000,00	3.105.539,01	89,60	2.427.312,45	70,03	0,00

DEDUÇÕES PARA FINS DE LIMITE DO FUNDEB	VALOR
16 - RESTOS A PAGAR INSCRITOS NO EXERCÍCIO SEM DISPONIBILIDADE FINANCEIRA DE RECURSOS DO FUNDEB	0,00
16.1 - FUNDEB 60%	0,00
16.2 - FUNDEB 40%	0,00
17 - DESPESAS CUSTEADAS COM O SUPERÁVIT FINANCEIRO, DO EXERCÍCIO ANTERIOR, DO FUNDEB	0,00
17.1 - FUNDEB 60%	0,00
17.2 - FUNDEB 40%	0,00
18 - TOTAL DA DEDUÇÕES CONSIDERADAS PARA FINS DE LIMITE DO FUNDEB (16+17)	0,00

INDICADORES DO FUNDEB	VALOR
19 - TOTAL DAS DESPESAS DO FUNDEB PARA FINS DE LIMITE (15 - 18)	2.427.312,45
19.1 - Mínimo de 60% do FUNDEB na Remuneração do Magistério 1 (13 - (16.1 + 17.1)) / (11) x 100) %	115,29
19.2 - Máximo de 40% em Despesa com MDE, que não Remuneração do Magistério (14 - (16.2 + 17.2)) / (11) x 100) %	0,00
19.3 - Máximo de 5% não Aplicado no Exercício (100 - (19.1 + 19.2)) %	(15,29)

CONTROLE DA UTILIZAÇÃO DE RECURSOS NO EXERCÍCIO SUBSEQUENTE	VALOR
20 - RECURSOS RECEBIDOS DO FUNDEB EM 2016 QUE NÃO FORAM UTILIZADOS	0,00
21 - DESPESAS CUSTEADAS COM O SALDO DO ITEM 20 ATÉ O 1º TRIMESTRE DE 2017	0,00

MANUTENÇÃO E DESENVOLVIMENTO DO ENSINO - DESPESAS CUSTEADAS COM A RECEITA RESULTANTE DE IMPOSTOS E RECURSOS DO FUNDEB

RECEITAS COM AÇÕES TÍPICAS DE MDE	PREVISÃO INICIAL	PREVISÃO ATUALIZADA (a)	RECEITAS REALIZADAS		
			No Bimestre	Até o Bimestre (b)	% (c)=(b/a)x100
22 - IMPOSTOS E TRANSFERÊNCIAS DESTINADAS À MDE (25% DE 3)	0,00	0,00	0,00	0,00	0,00

DESPESAS COM AÇÕES TÍPICAS DE MDE	DOTAÇÃO INICIAL	DOTAÇÃO ATUALIZADA (d)	DESPESAS EMPENHADAS		DESPESAS LIQUIDADAS		INSCRITAS RESTOS A PAGAR NÃO PROCESSADOS (i)
			Até o Bimestre (e)	% (f) (e/d)x100	Até o Bimestre (g)	% (h) (g/d)x100	
23 - EDUCAÇÃO INFANTIL	27.000,00	27.000,00	0,00	0,00	0,00	0,00	0,00
23.1 - Creche	0,00	0,00	0,00	0,00	0,00	0,00	0,00
23.1.1 - Despesas Custeadas com Recursos do FUNDEB	0,00	0,00	0,00	0,00	0,00	0,00	0,00
23.1.2 - Despesas Custeadas com Outros Recursos de Impostos	0,00	0,00	0,00	0,00	0,00	0,00	0,00
23.2 - Pré-escola	27.000,00	27.000,00	0,00	0,00	0,00	0,00	0,00
23.2.1 - Despesas Custeadas com Recursos do FUNDEB	0,00	0,00	0,00	0,00	0,00	0,00	0,00
23.2.2 - Despesas Custeadas com Outros Recursos de Impostos	27.000,00	27.000,00	0,00	0,00	0,00	0,00	0,00
24 - ENSINO FUNDAMENTAL	5.751.000,00	6.098.000,00	5.873.712,52	96,32	3.801.937,16	62,35	0,00
24.1 - Despesas Custeadas com Recursos do FUNDEB	3.064.000,00	3.466.000,00	3.105.539,01	89,60	2.427.312,45	70,03	0,00
24.2 - Despesas Custeadas com Outros Recursos de Impostos	2.687.000,00	2.632.000,00	2.768.173,51	105,17	1.374.624,73	52,23	0,00
25 - ENSINO MÉDIO	2.000,00	2.000,00	0,00	0,00	0,00	0,00	0,00
26 - ENSINO SUPERIOR	0,00	0,00	0,00	0,00	0,00	0,00	0,00
27 - ENSINO PROFISSIONAL NÃO INTEGRADO AO ENSINO REGULAR	0,00	0,00	0,00	0,00	0,00	0,00	0,00
28 - OUTRAS	0,00	0,00	0,00	0,00	0,00	0,00	0,00
29 - TOTAL DAS DESPESAS COM AÇÕES TÍPICAS DE MDE (23 + 24 + 25 + 26 + 27 + 28)	5.780.000,00	6.127.000,00	5.873.712,52	96,87	3.801.937,16	62,05	0,00

DEDUÇÕES CONSIDERADAS PARA FINS DE LIMITE CONSTITUCIONAL	VALOR
30 - RESULTADO LÍQUIDO DAS TRANSFERÊNCIAS DO FUNDEB = (12)	463.264,54
31 - DESPESAS CUSTEADAS COM A COMPLEMENTAÇÃO DO FUNDEB NO EXERCÍCIO	0,00
32 - RECEITA DE APLICAÇÃO FINANCEIRA DOS RECURSOS DO FUNDEB ATÉ O BIMESTRE = (50 h)	0,00
33 - DESPESAS CUSTEADAS COMO SUPERÁVIT FINANCEIRO, DO EXERCÍCIO ANTERIOR, DO FUNDEB	0,00
34 - DESPESAS CUSTEADAS COMO SUPERÁVIT FINANCEIRO, DO EXERCÍCIO ANTERIOR, DE OUTROS RECURSOS DE IMPOSTOS	0,00
35 - RESTOS A PAGAR INSCRITOS NO EXERCÍCIO SEM DISPONIBILIDADE FINANCEIRA DE RECURSOS DE IMPOSTOS VINCULADOS AO ENSINO	0,00
36 - CANCELAMENTO, NO EXERCÍCIO DE RESTOS A PAGAR INSCRITOS COM DISPONIBILIDADE FINANCEIRA DE RECURSOS DE IMPOSTOS VINCULADOS AO ENSINO = (46 g)	0,00
37 - TOTAL DAS DEDUÇÕES CONSIDERADAS PARA FINS DE LIMITE CONSTITUCIONAL (30 + 31 + 32 + 33 + 34 + 35 + 36)	463.264,54
38 - TOTAL DAS DESPESAS CONSIDERADAS PARA FINS DE LIMITE ((23+24)-(37))	3.338.672,64
39 - MÍNIMO DE 25% DAS RECEITAS RESULTANTES DE IMPOSTOS EM MDE 5 ((38) / (3) x 100) %	37,22



ESTADO DE SERGIPE
MUNICÍPIO DE ITABI

RELATÓRIO RESUMIDO DA EXECUÇÃO ORÇAMENTÁRIA : 2017

Demonstrativo das Receitas e Despesas com Manutenção e Desenvolvimento do Ensino - MDE

ORÇAMENTOS FISCAL E DA SEGURIDADE SOCIAL

JANEIRO/2017 A OUTUBRO/2017

RREO - ANEXO 8 (LDB, art. 72)

R\$1,00

OUTRAS INFORMAÇÕES PARA CONTROLE

OUTRAS DESPESAS CUSTEADAS COM RECEITAS ADICIONAIS PARA FINANCIAMENTO DO ENSINO	DOTAÇÃO INICIAL	DOTAÇÃO ATUALIZADA (d)	DESPESAS EMPENHADAS		DESPESAS LIQUIDADAS		INSCRITAS RESTOS A PAGAR NÃO PROCESSADOS (l)
			Até o Bimestre (e)	% (f) (e/d)x100	Até o Bimestre (g)	% (h) (g/d)x100	
40 - DESPESAS CUSTEADAS COM A APLICAÇÃO FINANCEIRA DE OUTROS RECURSOS DE IMPOSTOS VINCULADOS AO ENSINO	0,00	0,00	0,00	0,00	0,00	0,00	0,00
41 - DESPESAS CUSTEADAS COM A CONTRIBUIÇÃO SOCIAL DO SALÁRIO-EDUCAÇÃO	0,00	0,00	0,00	0,00	0,00	0,00	0,00
42 - DESPESAS CUSTEADAS COM OPERAÇÕES DE CRÉDITO	0,00	0,00	0,00	0,00	0,00	0,00	0,00
43 - DESPESAS CUSTEADAS COM OUTRAS RECEITAS PARA FINANCIAMENTO DO ENSINO	0,00	0,00	0,00	0,00	0,00	0,00	0,00
44 - TOTAL DAS OUTRAS DESPESAS CUSTEADAS COM RECEITAS ADICIONAIS PARA FINANCIAMENTO DO ENSINO (40 + 41 + 42 + 43)	0,00	0,00	0,00	0,00	0,00	0,00	0,00
45 - TOTAL GERAL DAS DESPESAS COM MDE (29 + 44)	0,00	0,00	0,00	0,00	0,00	0,00	0,00

RESTOS A PAGAR INSCRITOS COM DISPONIBILIDADE FINANCEIRA DE RECURSOS DE IMPOSTOS VINCULADOS AO ENSINO	SALDO ATÉ O BIMESTRE	CANCELADO EM 2017(g)
46 - RESTOS A PAGAR DE DESPESAS COM O MDE		
46.1 - Executadas com Recursos de Impostos Vinculados ao Ensino	0,00	0,00
46.2 - Executadas com Recursos do FUNDEB	0,00	0,00

FLUXO FINANCEIRO DOS RECURSOS DO FUNDEB	VALOR
47 - SALDO FINANCEIRO EM 31 DE DEZEMBRO DE 2016	0,00
48 - (+) INGRESSO DE RECURSO ATÉ O BIMESTRE	0,00
49 - (-) PAGAMENTOS EFETUADOS ATÉ O BIMESTRE	0,00
49.1 Orçamento do Exercício	0,00
49.2 Restos a Pagar	0,00
50 - (+) RECEITA DE APLICAÇÃO FINANCEIRA DOS RECURSOS ATÉ O BIMESTRE	0,00
51 - (=) SALDO FINANCEIRO NO EXERCÍCIO ATUAL	0,00

MANOEL OLIVEIRA SILVA

JAILSON TRINDADE OLIVEIRA



ESTADO DE SERGIPE
MUNICÍPIO DE ITABÍ

RELATÓRIO RESUMIDO DA EXECUÇÃO ORÇAMENTÁRIA : 2017

DEMONSTRATIVO DAS RECEITAS E DESPESAS COM AÇÕES E SERVIÇOS PÚBLICOS DE SAÚDE

ORÇAMENTOS FISCAL E DA SEGURIDADE SOCIAL

JANEIRO/2017 A OUTUBRO/2017

RREO - ANEXO 12 (LC 141/2012, art. 35)

R\$ 1,00

RECEITAS PARA APURAÇÃO DA APLICAÇÃO EM AÇÕES E SERVIÇOS PÚBLICOS DE SAÚDE	PREVISÃO INICIAL	PREVISÃO ATUALIZADA (a)	RECEITAS REALIZADAS	
			Até o Bimestre (b)	% (b/a) x 100
RECEITA DE IMPOSTOS LÍQUIDA (I)	394.000,00	394.000,00	424.193,30	1.167,35
Imposto Predial e Territorial Urbano - IPTU	23.000,00	23.000,00	1.129,00	4,91
Imposto sobre Transmissão de Bens Inter vivos - ITBI	78.000,00	78.000,00	28.202,00	36,16
Imposto sobre Serviços de Qualquer Natureza - ISS	106.000,00	106.000,00	133.949,44	126,37
Imposto de Renda Retido na Fonte - IRRF	26.000,00	26.000,00	259.626,36	998,56
Imposto Territorial Rural - ITR	0,00	0,00	0,00	0,00
Multas, Juros de Mora e Outros Encargos dos Impostos	0,00	0,00	0,00	0,00
Dívida Ativa dos Impostos	101.000,00	101.000,00	1.170,00	1,16
Multas, Juros de Mora e Outros Encargos da Dívida Ativa	60.000,00	60.000,00	116,50	0,19
RECEITA DE TRANSFERÊNCIAS CONSTITUCIONAIS E LEGAIS (II)	10.317.000,00	10.317.000,00	8.545.799,59	442,13
Cota-Parte FPM	7.669.000,00	7.669.000,00	6.327.588,89	82,51
Cota-Parte ITR	2.000,00	2.000,00	2.781,89	139,09
Cota-Parte IPVA	65.000,00	65.000,00	67.374,45	103,65
Cota-Parte ICMS	2.450.000,00	2.450.000,00	2.146.004,98	87,59
Cota-Parte IPI-Exportação	7.000,00	7.000,00	2.049,38	29,28
Compensações Financeiras Provenientes de Impostos e Transf Constitucionais	124.000,00	124.000,00	0,00	0,00
Desoneração ICMS (LC 87/96)	124.000,00	124.000,00	0,00	0,00
Outras	0,00	0,00	0,00	0,00
TOTAL DAS RECEITAS PARA APURAÇÃO DA APLICAÇÃO EM AÇÕES E SERVIÇOS PÚBLICOS DE SAÚDE (III) = I + II	10.711.000,00	10.711.000,00	8.969.992,89	1.609,47

RECEITAS ADICIONAIS PARA FINANCIAMENTO DA SAÚDE	PREVISÃO INICIAL	PREVISÃO ATUALIZADA (c)	RECEITAS REALIZADAS	
			Até o Bimestre (d)	% (d/c) x 100
TRANSFERÊNCIA DE RECURSOS DO SISTEMA ÚNICO DE SAÚDE-SUS	886.000,00	886.000,00	0,00	0,00
Da União para o Município	0,00	0,00	0,00	0,00
Do Estado para o Município	461.000,00	461.000,00	0,00	0,00
Demais Municípios para o Município	425.000,00	425.000,00	0,00	0,00
Outras Receitas do SUS	0,00	0,00	0,00	0,00
TRANSFERÊNCIAS VOLUNTÁRIAS	0,00	0,00	0,00	0,00
RECEITAS DE OPERAÇÕES DE CRÉDITO VINCULADAS À SAÚDE	0,00	0,00	0,00	0,00
OUTRAS RECEITAS PARA FINANCIAMENTO DA SAÚDE	0,00	0,00	0,00	0,00
TOTAL RECEITAS ADICIONAIS PARA FINANCIAMENTO DA SAÚDE	886.000,00	886.000,00	0,00	0,00

DESPESAS COM SAÚDE (Por Grupo de Natureza da Despesa)	DOTAÇÃO INICIAL	DOTAÇÃO ATUALIZADA (e)	DESPESAS EMPENHADAS		DESPESAS LIQUIDADAS		INSCRITAS RESTOS A PAGAR NÃO PROCESSADOS
			Até o Bimestre (f)	% (f/e) x 100	Até o Bimestre (g)	% (g/f) x 100	
DESPESAS CORRENTES	2.034.000,00	2.569.000,00	3.945.705,85	153,59	1.370.145,49	34,72	0,00
Pessoal e Encargos Sociais	1.087.000,00	1.267.000,00	1.905.626,58	150,40	1.042.247,33	54,69	0,00
Juros e Encargos da Dívida	0,00	0,00	0,00	0,00	0,00	0,00	0,00
Outras Despesas Correntes	947.000,00	1.302.000,00	2.040.079,27	156,69	327.898,16	16,07	0,00
DESPESAS DE CAPITAL	25.000,00	3.000,00	112.433,00	3.747,7	0,00	0,00	0,00
Investimentos	25.000,00	3.000,00	112.433,00	3.747,7	0,00	0,00	0,00
Inversões Financeiras	0,00	0,00	0,00	0,00	0,00	0,00	0,00
Amortização da Dívida	0,00	0,00	0,00	0,00	0,00	0,00	0,00
TOTAL DAS DESPESAS COM SAÚDE (IV)	2.059.000,00	2.572.000,00	4.058.138,85	157,78	1.370.145,49	33,76	0,00

DESPESAS COM SAÚDE NÃO COMPUTADAS PARA FINS DE APURAÇÃO DO PERCENTUAL MÍNIMO	DOTAÇÃO INICIAL	DOTAÇÃO ATUALIZADA (e)	DESPESAS EMPENHADAS		DESPESAS LIQUIDADAS		INSCRITAS RESTOS A PAGAR NÃO PROCESSADOS
			Até o Bimestre (h)	% (h/IVf) x 100	Até o Bimestre (i)	% (i/IVg) x 100	
DESPESAS COM INATIVOS E PENSIONISTAS	0,00	0,00	0,00	0,00	0,00	0,00	0,00
DESPESA CDM ASSISTÊNCIA À SAÚDE QUE NÃO ATENDE AO PRINCÍPIO DE ACESSO UNIVERSAL	0,00	0,00	0,00	0,00	0,00	0,00	0,00
DESPESAS CUSTEADAS COM OUTROS RECURSOS	0,00	0,00	0,00	0,00	0,00	0,00	0,00
Recursos Transferência Sistema Único Saúde - SUS	0,00	0,00	0,00	0,00	0,00	0,00	0,00
Recursos de Operações de Crédito	0,00	0,00	0,00	0,00	0,00	0,00	0,00
Outros Recursos	0,00	0,00	0,00	0,00	0,00	0,00	0,00
OUTRAS AÇÕES E SERVIÇOS NÃO COMPUTADOS	0,00	0,00	0,00	0,00	0,00	0,00	0,00
RESTOS A PAGAR NÃO PROCESSADOS INSCRITOS INDEVIDAMENTE NO EXERCÍCIO SEM DISPONIBILIDADE FINANCEIRA	0,00	0,00	0,00	0,00	0,00	0,00	0,00
DESPESAS CUSTEADAS COM DISPONIBILIDADE DE CAIXA VINCULADA AOS RESTOS A PAGAR CANCELADOS	0,00	0,00	0,00	0,00	0,00	0,00	0,00
TOTAL DAS DESPESAS NÃO COMPUTADAS (V)	0,00	0,00	0,00	0,00	0,00	0,00	0,00
TOTAL DAS DESPESAS COM AÇÕES E SERVIÇOS PÚBLICOS DE SAÚDE (VI) = (IV - V)	2.059.000,00	2.572.000,00	4.058.138,85	157,78	1.370.145,49	33,76	0,00

PERCENTUAL DE APLICAÇÃO EM AÇÕES E SERVIÇOS PÚBLICOS DE SAÚDE SOBRE A RECEITA DE IMPOSTOS LÍQUIDA E TRANSFERÊNCIAS CONSTITUCIONAIS E LEGAIS (VII%) = (VI / IIb x 100) - LIMITE CONSTITUCIONAL 15%

15,27

VALOR REFERENTE À DIFERENÇA ENTRE O VALOR EXECUTADO E O LIMITE MÍNIMO CONSTITUCIONAL (VI - (15 x IIb)/100)

24.646,56



ESTADO DE SERGIPE
MUNICÍPIO DE ITABI

RELATÓRIO RESUMIDO DA EXECUÇÃO ORÇAMENTÁRIA : 2017

DEMONSTRATIVO DAS RECEITAS E DESPESAS COM AÇÕES E SERVIÇOS PÚBLICOS DE SAÚDE

ORÇAMENTOS FISCAL E DA SEGURIDADE SOCIAL

JANEIRO/2017 A OUTUBRO/2017

RREO - ANEXO 12 (LC 141/2012, art. 35)

R\$ 1,00

EXECUÇÃO DE RESTOS A PAGAR NÃO PROCESSADOS INSCRITOS COM DISPONIBILIDADE DE CAIXA	INSCRITOS	CANCELADOS/PRESCRITOS	PAGDS	A PAGAR	PARCELA CONSIDERADA NO LIMITE
Inscritos em	0,00	0,00	0,00	0,00	0,00
Inscritos em	0,00	0,00	0,00	0,00	0,00
Inscritos em	0,00	0,00	0,00	0,00	0,00
Total	0,00	0,00	0,00	0,00	0,00

CONTROLE DOS RESTOS A PAGAR CANCELADOS OU PRESCRITOS PARA FINS DE APLICAÇÃO DA DISPONIBILIDADE DE CAIXA CONFORME ARTIGO 24, §1º E 2º	RESTOS A PAGAR CANCELADOS OU PRESCRITOS		
	Saldo Inicial	Despesas custeadas no exercício de referência (j)	Saldo Final (Não Aplicado)
Restos a Pagar Cancelados ou Prescritos em	0,00	0,00	0,00
Restos a Pagar Cancelados ou Prescritos em	0,00	0,00	0,00
Restos a Pagar Cancelados ou Prescritos em	0,00	0,00	0,00
Total (VIII)	0,00	0,00	0,00

CONTROLE DO VALOR REFERENTE AO PERCENTUAL MÍNIMO NÃO CUMPRIDO EM EXERCÍCIOS ANTERIORES PARA FINS DE APLICAÇÃO DOS RECURSOS VINCULADOS CONFORME ARTIGOS 25 E 26	LIMITE NÃO CUMPRIDO		
	Saldo Inicial	Despesas custeadas no exercício de referência (k)	Saldo Final (Não Aplicado)
Diferença de limite não cumprido em	0,00	0,00	0,00
Diferença de limite não cumprido em	0,00	0,00	0,00
Diferença de limite não cumprido em	0,00	0,00	0,00
Total (IX)	(242.000,00)	0,00	0,00

DESPESAS COM SAÚDE (Por Subfunção)	DOTAÇÃO INICIAL	DOTAÇÃO ATUALIZADA	DESPESAS EMPENHADAS		DESPESAS LIQUIDADAS		INSCRITAS RESTOS A PAGAR NÃO PROCESSADOS
			Até o Bimestre (l)	% ((total l) x 100)	Até o Bimestre (m)	% ((total m) x 100)	
Atenção Básica	27.000,00	(242.000,00)	0,00	0,00	0,00	0,00	0,00
Assistência Hospitalar e Ambulatorial	5.000,00	(31.000,00)	0,00	0,00	0,00	0,00	0,00
Suporte Profilático e Terapêutico	2.024.000,00	2.620.000,00	2.485.154,13	100,00	1.370.145,49	100,00	0,00
Vigilância Sanitária	3.000,00	3.000,00	0,00	0,00	0,00	0,00	0,00
Vigilância Epidemiológica	0,00	0,00	0,00	0,00	0,00	0,00	0,00
Alimentação e Nutrição	0,00	0,00	0,00	0,00	0,00	0,00	0,00
Outras Subfunções	0,00	0,00	0,00	0,00	0,00	0,00	0,00
TOTAL	2.059.000,00	2.350.000,00	2.485.154,13	0,00	1.370.145,49	0,00	0,00

1 Essa linha apresentará valor somente no Relatório Resumido da Execução Orçamentária do último bimestre do exercício.

2 O valor apresentado na intercessão com a coluna "l" ou com a coluna "h+" (último bimestre) deverá ser o mesmo apresentado no "total j".


3 O valor apresentado na intercessão com a coluna "l" ou com a coluna "h+" (último bimestre) deverá ser o mesmo apresentado no "total k".

4 Limite anual mínimo a ser cumprido no encerramento do exercício. Deverá ser informado o limite estabelecido na Lei Orgânica do Município quando o percentual nela estabelecido for superior ao fixado na LC no 141/2012.

5 Durante o exercício esse valor servirá para o monitoramento previsto no art. 23 da LC 141/2012

MANOEL OLIVEIRA SILVA

JAILSON TRINDADE OLIVEIRA



ESTADO DE SERGIPE
MUNICÍPIO DE ITABI

RELATÓRIO RESUMIDO DA EXECUÇÃO ORÇAMENTÁRIA : 2017

ORÇAMENTO FISCAL E DA SEGURIDADE SOCIAL

DEMONSTRATIVO DAS PARCERIAS PÚBLICO-PRIVADAS

JANEIRO/2017 A OUTUBRO/2017

RREO - Anexo 13 (Lei nº 11.079, de 30.12.2004, arts. 22, 25 e 28)

R\$ 1,00


ESPECIFICAÇÃO	SALDO TOTAL EM 31 DE DEZEMBRO DO EXERCÍCIO ANTERIOR (e)	REGISTROS EFETUADOS EM 2017		DOTAÇÃO ATUALIZADA (c)
		Até o Bimestre (b)		
		No Bimestre	Até o Bimestre	
TOTAL DE ATIVOS	0,00	0,00	0,00	0,00
Direitos Futuros	0,00	0,00	0,00	0,00
Ativos Contabilizados na SPE	0,00	0,00	0,00	0,00
Contrapartida para Provisões de PPP	0,00	0,00	0,00	0,00
Total de Passivos	0,00	0,00	0,00	0,00
Obrigações não Relacionadas a Serviços	0,00	0,00	0,00	0,00
Contrapartida para Ativos da SPE	0,00	0,00	0,00	0,00
Provisões de PPP	0,00	0,00	0,00	0,00
GARANTIAS DE PPP (f)	0,00	0,00	0,00	0,00
SALDO LÍQUIDO DE PASSIVOS DE PPP (g) = (f)-(h)	0,00	0,00	0,00	0,00
PASSIVOS CONTINGENTES	0,00	0,00	0,00	0,00
Contraprestações Futuras	0,00	0,00	0,00	0,00
Riscos não Provisionados	0,00	0,00	0,00	0,00
Outros Passivos Contingentes	0,00	0,00	0,00	0,00
ATIVOS CONTINGENTES	0,00	0,00	0,00	0,00
Serviços Futuros	0,00	0,00	0,00	0,00
Outros Ativos Contingentes	0,00	0,00	0,00	0,00

DESPESAS DE PPP	EXERCÍCIO ANTERIOR	EXERCÍCIO CORRENTE (EC)	2018	2019	2020	2021	2022	2023	2024	2025	2026
Do Ente Federado											
Des Estatais Não-Dependentes											
TOTAL DAS DESPESAS											
RECEITA CORRENTE LÍQUIDA (
TOTAL DAS DESPESAS / RCL (

NADA A DECLARAR

MANOEL OLIVEIRA SILVA

JAILSON TRINDADE OLIVEIRA



ESTADO DE SERGIPE
MUNICÍPIO DE ITABI

RELATÓRIO RESUMIDO DA EXECUÇÃO ORÇAMENTÁRIA : 2017

DEMONSTRATIVO SIMPLIFICADO DO RELATÓRIO RESUMIDO DA EXECUÇÃO ORÇAMENTÁRIA

ORÇAMENTOS FISCAL E DA SEGURIDADE SOCIAL

JANEIRO/2017 A OUTUBRO/2017

LRP, Art. 48 - Anexo 14

R\$ 1,00

BALANÇO ORÇAMENTÁRIO		Até o Bimestre			
RECEITAS					
	Previsão Inicial da Receita				20.903.000,00
	Previsão Atualizada da Receita				20.903.000,00
5	Receitas Realizadas				10.808.504,69
	Deficit Orçamentário				0,00
	Saldos de Exercícios Anteriores (Utilizados para Créditos Adicionais)				0,00
DESPESAS					
	Dotação Inicial				20.903.000,00
10	Créditos Adicionais				0,00
	Dotação Atualizada				20.903.000,00
	Despesas Empenhadas				18.979.115,05
	Despesas Liquidadas				11.107.589,91
	Superavit Orçamentário				0,00
DESPESAS POR FUNÇÃO/SUBFUNÇÃO		Até o Bimestre			
	Despesas Empenhadas				18.979.115,05
	Despesas Liquidadas				11.107.589,91
RECEITA CORRENTE LÍQUIDA - RCL		Até o Bimestre			
	Receita Corrente Líquida				0,00
RECEITAS/DESPESAS DOS REGIMES DE PREVIDÊNCIA		Até o Bimestre			
Regime Geral de Previdência Social					
	Receitas Previdenciárias Realizadas (I)				0,00
	Despesas Previdenciárias Liquidadas (II)				0,00
	Resultado Previdenciário (III)=(I - II)				0,00
Regime Próprio de Previdência Social dos Servidores Públicos					
25	Receitas Previdenciárias Realizadas (IV)				0,00
	Despesas Previdenciárias Liquidadas (V)				0,00
	Resultado Previdenciário (VI)=(IV - V)				0,00
RESULTADOS NOMINAL E PRIMÁRIO		Meta Fixada no Anexo de Metas Fiscais da LDO (a)	Resultado Apurado até o bimestre (b)	% em Relação à Meta (b/a)	
30	Resultado Nominal	0,00	0,00	0,00	
	Resultado Primário	0,00	0,00	0,00	
RESTOS A PAGAR POR PODER E MINISTÉRIO PÚBLICO		Inscrição	Cancelamento até o Bimestre	Pagamento até o bimestre	Saldo a Pagar
RESTOS A PAGAR PROCESSADOS					
	Poder Executivo	31.160,86	0,00	185.202,42	(154.041,56)
35	Poder Legislativo	31.160,86	0,00	185.202,42	(154.041,56)
	Poder Judiciário	0,00	0,00	0,00	0,00
	Ministério Público	0,00	0,00	0,00	0,00
RESTOS A PAGAR NÃO-PROCESSADOS					
	Poder Executivo	31.160,86	0,00	38.464,31	(7.303,45)
40	Poder Legislativo	31.160,86	0,00	38.464,31	(7.303,45)
	Poder Judiciário	0,00	0,00	0,00	0,00
	Ministério Público	0,00	0,00	0,00	0,00
	TOTAL	62.321,72	0,00	223.666,73	(161.345,01)
DESPESAS COM AÇÕES TÍPICAS DE MDE		Valor apurado até o bimestre	Limites Constitucionais Anuais		
			% Mínimo a Aplicar no Exercício	% Aplicado Até o Bimestre	
45	Mínimo Anual de <18% / 25%> das Receitas de Impostos em MDE	0,00	<18% / 25%>	0,00	
	Mínimo Anual de 60% do FUNDEB na Remuneração do Magistério com Ensino Fundamental e Médio	0,00	60%	0,00	
	Mínimo Anual de 60% do FUNDEB na Remuneração do Magistério com Educação Infantil e Ensino Fundamental	0,00	60%	0,00	
	Complementação da União ao FUNDEB - Mínimo Anual de 10% do Total de Recurso do FUNDEB	0,00	10%	0,00	
RECEITA DE OPERAÇÕES DE CRÉDITO E DESPESAS DE CAPITAL		Valor apurado até o bimestre	Saldo a Realizar		
50	Receita de Operação de Crédito			0,00	0,00
	Despesa de Capital Líquida			0,00	0,00
PROJEÇÃO ATUARIAL DOS REGIMES DE PREVIDÊNCIA		Exercício	10º Exercício	20º Exercício	35º Exercício
Regime Geral de Previdência Social					
	Receitas Previdenciárias (I)	0,00	0,00	0,00	0,00
55	Despesas Previdenciárias (II)	0,00	0,00	0,00	0,00
	Resultado Previdenciário (I - II)	0,00	0,00	0,00	0,00
Regime Próprio de Previdência Social dos Servidores Públicos					
	Receitas Previdenciárias (IV)	0,00	0,00	0,00	0,00
	Despesas Previdenciárias (V)	0,00	0,00	0,00	0,00
60	Resultado Previdenciário (IV - V)	0,00	0,00	0,00	0,00
RECEITA DA ALIENAÇÃO DE ATIVOS E APLICAÇÃO DOS RECURSOS		Valor apurado até o bimestre	Saldo a Realizar		
	Receita de Capital Resultante da Alienação de Ativos			0,00	0,00
	Aplicação de Recursos da Alienação de Ativos			0,00	0,00
DESPESAS COM AÇÕES E SERVIÇOS PÚBLICOS DE SAÚDE		Valor apurado até o bimestre	Limite Constitucional Anual		
			% Mínimo a Aplicar no Exercício	% Aplicado Até o Bimestre	
65	Despesas Próprias com Ações e Serviços Públicos de Saúde	0,00	<15%>	0,00	
DESPESAS DE CARÁTER CONTINUADO DERIVADAS DE PPP		VALOR APURADO NO EXERCÍCIO CORRENTE			
	Total das Despesas / RCL (%)	0,00			



ESTADO DE SERGIPE
MUNICIPIO DE ITABI

RELATÓRIO RESUMIDO DA EXECUÇÃO ORÇAMENTÁRIA : 2017

DEMONSTRATIVO SIMPLIFICADO DO RELATÓRIO RESUMIDO DA EXECUÇÃO ORÇAMENTÁRIA

ORÇAMENTOS FISCAL E DA SEGURIDADE SOCIAL

JANEIRO/2017 A OUTUBRO/2017

LRP, Art. 48 - Anexo 14

R\$ 1,00


MANOEL OLIVEIRA SILVA


JAILSON TRINDADE OLIVEIRA



DEMONSTRATIVO DAS SETENÇAS JUDICIAIS

Beneficiário	Determinação		Pagamento	
	Empenho	Data	Valor	Processo
MARIA JOSÉ DE ALCANTARA RESENDE	01020067	02/01/2017	7.495,92	02010007
MARIA JOSÉ DE ALCANTARA RESENDE	01020067	02/01/2017	7.495,92	02240038
TRIBUNAL DE JUSTIÇA DO ESTADO DE SERGIPE	03010004	01/03/2017	48.680,78	03100030
TRIBUNAL DE JUSTIÇA DO ESTADO DE SERGIPE	03200013	20/03/2017	233,25	03210003
MARIA JOSÉ DE ALCANTARA RESENDE	01020067	02/01/2017	7.495,92	03300026
MARIA JOSÉ DE ALCANTARA RESENDE	01020067	02/01/2017	7.495,92	04280030
SECRETARIA DA RECEITA FEDERAL DO BRASIL	05150002	15/05/2017	2.899,58	05150001
SECRETARIA DA RECEITA FEDERAL DO BRASIL	05150003	15/05/2017	1.656,02	05150002
SECRETARIA DA RECEITA FEDERAL DO BRASIL	05150004	15/05/2017	2.177,26	05150003
MARIA JOSÉ DE ALCANTARA RESENDE	01020067	02/01/2017	7.495,92	05300029
TRIBUNAL DE JUSTIÇA DO ESTADO DE SERGIPE	06050001	05/06/2017	140.800,00	06140014
MARIA JOSÉ DE ALCANTARA RESENDE	01020067	02/01/2017	7.495,92	06300031
TRIBUNAL DE JUSTIÇA DO ESTADO DE SERGIPE	06050001	05/06/2017	140.800,00	06300035
FABIANO FREIRE FEITOSA	07030012	03/07/2017	938,29	07260002
MARIA JOSÉ DE ALCANTARA RESENDE	01020067	02/01/2017	7.495,92	07260018
TRIBUNAL DE JUSTIÇA DO ESTADO DE SERGIPE	06050001	05/06/2017	140.800,00	08030001
MARIA JOSÉ DE ALCANTARA RESENDE	01020067	02/01/2017	7.495,92	08300028
TRIBUNAL DE JUSTIÇA DO ESTADO DE SERGIPE	06050001	05/06/2017	140.800,00	08300036
ANDRÉ LUIZ MARDEGAN	06010004	01/08/2017	163,50	09110008
MARIA JOSÉ DE ALCANTARA RESENDE	01020067	02/01/2017	7.495,92	09290020
TRIBUNAL DE JUSTIÇA DO ESTADO DE SERGIPE	06050001	05/06/2017	140.800,00	09290032
MARIA JOSÉ DE ALCANTARA RESENDE	01020067	02/01/2017	7.495,92	10200006

Total:

835.707,88

143.897,56

MANOEL OLIVEIRA SILVA

JAILSON TAVARES OLIVEIRA