



ESTADO DE SERGIPE
PREFEITURA MUNICIPAL DE ITABI

**DECLARAÇÃO DE PUBLICAÇÃO DO RELATÓRIO RESUMIDO DA
EXECUÇÃO ORÇAMENTÁRIA - RREO**

DECLARAÇÃO

Declaro, sob as penas da Lei, que o Relatório Resumido da Execução Orçamentária - RREO de todos os poderes e órgãos do Município de Itabi, Estado de Sergipe, relativo ao 4º (QUARTO) BIMESTRE do ano de 2020, publicado com afixação no mural na sede desta Prefeitura Municipal, em 28 de setembro de 2020 e ficará afixado até 28 de outubro de 2020, em atendimento aos requisitos dispostos nos arts. 52 e 53 da Lei Complementar nº 101, de 4 de maio de 2000.

ITABI(SE), 28 de setembro de 2020.

MANOEL OLIVEIRA SILVA

Prefeito Municipal

CPF 990.156.175-20

¹ Incluir no caso de publicação em mural, indicando o local de afixação.

No caso de publicação em jornal encaminhar cópia autenticada da publicação ou cópia, acompanhada do original, a ser autenticada por empregado da Caixa.



ESTADO DE SERGIPE
MUNICÍPIO DE ITABI
CONSOLIDADO

ORÇAMENTOS FISCAL E DA SEGURIDADE SOCIAL


RELATÓRIO RESUMIDO DA EXECUÇÃO ORÇAMENTÁRIA : 2020

BALANÇO ORÇAMENTÁRIO
JANEIRO/2020 A AGOSTO/2020

RREO - Anexo 1 (LRF, Art. 52, inciso I, alíneas "a", "b", "c" do inciso II e §1º)

R\$ 1,00

	PREVISÃO INICIAL	PREVISÃO ATUALIZADA (a)	RECEITAS REALIZADAS			SALDO A REALIZAR (a-c)
			No Bimestre (b)	% (b/a)	Até o Bimestre (c)	
RECEITAS (EXCETO INTRA-ORÇAMENTÁRIAS) (1)						
RECEITAS CORRENTES	22.783.367,00	22.783.367,00	3.994.676,40	17,55	12.180.660,19	53,51
IMPOSTOS, TAXAS E CONTRIBUIÇÕES DE MELHORIA	22.223.367,00	22.223.367,00	3.526.390,68	15,87	11.586.517,32	52,18
Impostos	736.750,00	736.750,00	51.701,30	7,02	307.125,83	41,69
Taxas	679.350,00	679.350,00	51.101,90	7,52	294.693,95	43,37
Contribuições de Melhoria	57.400,00	57.400,00	600,00	1,05	12.521,88	21,82
CONTRIBUIÇÕES	0,00	0,00	0,00	0,00	0,00	0,00
Contribuições Sociais	0,00	0,00	0,00	0,00	0,00	0,00
Contribuições Econômicas	0,00	0,00	0,00	0,00	0,00	0,00
Contribuições para Entidades Privadas de Serviço Social e de Formação Profissional	0,00	0,00	0,00	0,00	0,00	0,00
Contribuição para o Custeio do Serviço de Iluminação Pública	0,00	0,00	0,00	0,00	0,00	0,00
RECEITA PATRIMONIAL	100.000,00	100.000,00	406,30	0,41	5.432,26	5,43
Exploração do Patrimônio Imobiliário do Estado	0,00	0,00	0,00	0,00	0,00	0,00
Delegação de Serviços Públicos Mediante Concessão, Permissão, Autorização ou Licença	0,00	0,00	0,00	0,00	0,00	0,00
Exploração de Recursos Naturais	96.000,00	96.000,00	406,30	0,43	5.432,26	5,72
Exploração do Patrimônio Intangível	0,00	0,00	0,00	0,00	0,00	0,00
Cessão de Direitos	0,00	0,00	0,00	0,00	0,00	0,00
Demais Receitas Patrimoniais	5.000,00	5.000,00	0,00	0,00	0,00	0,00
RECEITA AGROPECUÁRIA	0,00	0,00	0,00	0,00	0,00	0,00
RECEITA INDUSTRIAL	0,00	0,00	0,00	0,00	0,00	0,00
RECEITA DE SERVIÇOS	5.000,00	5.000,00	0,00	0,00	0,00	0,00
Serviços Administrativos e Comerciais Gerais	2.000,00	2.000,00	0,00	0,00	0,00	0,00
Serviços e Atividades Referentes à Navegação e ao Transporte	0,00	0,00	0,00	0,00	0,00	0,00
Serviços e Atividades referentes à Saúde	0,00	0,00	0,00	0,00	0,00	0,00
Serviços e Atividades Financeiras	0,00	0,00	0,00	0,00	0,00	0,00
Outros Serviços	3.000,00	3.000,00	0,00	0,00	0,00	0,00
TRANSFERÊNCIAS CORRENTES	21.218.517,00	21.218.517,00	3.474.282,48	16,37	11.282.959,23	53,18
Transferências da União e de suas Entidades	13.367.917,00	13.367.917,00	2.602.527,15	19,47	7.418.717,83	55,50
Transferências dos Estados e do Distrito Federal e de suas Entidades	4.193.600,00	4.193.600,00	399.363,17	9,52	1.764.908,44	42,09
Transferências dos Municípios e de suas Entidades	7.000,00	7.000,00	0,00	0,00	0,00	0,00
Transferências de Instituições Privadas	0,00	0,00	0,00	0,00	0,00	0,00
Transferências de Outras Instituições Públicas	3.650.000,00	3.650.000,00	472.392,16	12,94	2.069.332,96	57,52
Transferências do Exterior	0,00	0,00	0,00	0,00	0,00	0,00
Transferências de Pessoas Físicas	0,00	0,00	0,00	0,00	0,00	0,00
Transferências Provenientes de Depósitos Não Identificados	0,00	0,00	0,00	0,00	0,00	0,00
OUTRAS RECEITAS CORRENTES	163.100,00	163.100,00	0,00	0,00	0,00	0,00
Multas Administrativas, Contratuais e Judiciais	0,00	0,00	0,00	0,00	0,00	0,00
Indenizações, Restituições e Ressarcimentos	67.100,00	67.100,00	0,00	0,00	0,00	0,00
Bens, Direitos e Valores Incorporados ao Patrimônio Público	0,00	0,00	0,00	0,00	0,00	0,00
Demais Receitas Correntes	96.000,00	96.000,00	0,00	0,00	0,00	0,00



ESTADO DE SERGIPE
MUNICÍPIO DE ITABI

CONSOLIDADO

ORÇAMENTOS FISCAL E DA SEGURIDADE SOCIAL

RELATÓRIO RESUMIDO DA EXECUÇÃO ORÇAMENTÁRIA : 2020

BALANÇO ORÇAMENTÁRIO

JANEIRO/2020 A AGOSTO/2020

RREO - Anexo 1 (LRF, Art. 52, inciso I, alíneas "a" e "b," do inciso II e §1º)

R\$ 1,00

	540.000,00	12.000,00	6.000,00	6.000,00	24.000,00	12.000,00	12.000,00	0,00	0,00	540.000,00	468.285,72	86,72	585.142,87	108,36	(45.142,87)
RECEITAS DE CAPITAL															
OPERÇÕES DE CRÉDITO															
Operações de Crédito - Mercado Interno	12.000,00	12.000,00	6.000,00	6.000,00	24.000,00	12.000,00	12.000,00	0,00	0,00	540.000,00	468.285,72	86,72	585.142,87	108,36	(45.142,87)
Operações de Crédito - Mercado Externo	6.000,00	6.000,00	6.000,00	6.000,00	24.000,00	12.000,00	12.000,00	0,00	0,00	12.000,00	0,00	0,00	0,00	0,00	12.000,00
ALENAÇÃO DE BENS															
Alienação de Bens Móveis	12.000,00	12.000,00	6.000,00	6.000,00	24.000,00	12.000,00	12.000,00	0,00	0,00	12.000,00	0,00	0,00	0,00	0,00	12.000,00
Alienação de Bens Imóveis	12.000,00	12.000,00	6.000,00	6.000,00	24.000,00	12.000,00	12.000,00	0,00	0,00	12.000,00	0,00	0,00	0,00	0,00	12.000,00
Alienação de Bens Itangíveis	0,00	0,00	0,00	0,00	0,00	0,00	0,00	0,00	0,00	0,00	0,00	0,00	0,00	0,00	0,00
AMORTIZAÇÕES DE EMPRÉSTIMOS															
0,00	0,00	0,00	0,00	0,00	0,00	0,00	0,00	0,00	0,00	0,00	0,00	0,00	0,00	0,00	0,00
TRANSFERÊNCIAS DE CAPITAL															
Transferências da União e de suas Entidades	594.000,00	594.000,00	0,00	0,00	0,00	0,00	0,00	0,00	0,00	594.000,00	468.285,72	92,81	585.142,87	116,10	(81.142,87)
Transferências dos Estados e do Distrito Federal e de suas Entidades	144.000,00	144.000,00	0,00	0,00	0,00	0,00	0,00	0,00	0,00	144.000,00	468.285,72	325,20	585.142,87	408,35	(441.142,87)
Transferências dos Municípios e de suas Entidades	360.000,00	360.000,00	0,00	0,00	0,00	0,00	0,00	0,00	0,00	360.000,00	0,00	0,00	0,00	0,00	360.000,00
Transferências de Instituições Privadas	0,00	0,00	0,00	0,00	0,00	0,00	0,00	0,00	0,00	0,00	0,00	0,00	0,00	0,00	0,00
Transferências de Outras Instituições Públicas	0,00	0,00	0,00	0,00	0,00	0,00	0,00	0,00	0,00	0,00	0,00	0,00	0,00	0,00	0,00
Transferências do Exterior	0,00	0,00	0,00	0,00	0,00	0,00	0,00	0,00	0,00	0,00	0,00	0,00	0,00	0,00	0,00
Transferências de Pessoas Físicas	0,00	0,00	0,00	0,00	0,00	0,00	0,00	0,00	0,00	0,00	0,00	0,00	0,00	0,00	0,00
Transferências Provenientes de Depósitos Não Identificados	0,00	0,00	0,00	0,00	0,00	0,00	0,00	0,00	0,00	0,00	0,00	0,00	0,00	0,00	0,00
OUTRAS RECEITAS DE CAPITAL															
Integração do Capital Social	0,00	0,00	0,00	0,00	0,00	0,00	0,00	0,00	0,00	0,00	0,00	0,00	0,00	0,00	0,00
Remuneração das Disponibilidades do Tesouro	0,00	0,00	0,00	0,00	0,00	0,00	0,00	0,00	0,00	0,00	0,00	0,00	0,00	0,00	0,00
Resgate de Títulos do Tesouro	0,00	0,00	0,00	0,00	0,00	0,00	0,00	0,00	0,00	0,00	0,00	0,00	0,00	0,00	0,00
Demais Receitas de Capital	0,00	0,00	0,00	0,00	0,00	0,00	0,00	0,00	0,00	0,00	0,00	0,00	0,00	0,00	0,00
RECEITAS (INTRA-ORÇAMENTÁRIAS) (II)															
0,00	0,00	0,00	0,00	0,00	0,00	0,00	0,00	0,00	0,00	0,00	0,00	0,00	0,00	0,00	0,00
SUBTOTAL DAS RECEITAS (III) = (I + II)	22.763.367,00	22.763.367,00	3.994.676,40	22.763.367,00	12.186.660,19	53,51	10.582.706,81								



ESTADO DE SERGIPE
MUNICÍPIO DE ITABI

CONSOLIDADO

ORÇAMENTOS FISCAL E DA SEGURIDADE SOCIAL

RELATÓRIO RESUMIDO DA EXECUÇÃO ORÇAMENTÁRIA : 2020

BALANÇO ORÇAMENTÁRIO
JANEIRO/2020 A AGOSTO/2020

RREO - Anexo 1 (LRF, Art. 52, Inciso I, alíneas "a" e "b," do inciso II e §1º)

R\$ 1,00

OPERAÇÕES DE CRÉDITO / REFINANCIAMENTO (IV)

Operações de Crédito - Mercado Interno	0,00	0,00	0,00	0,00	0,00	0,00	0,00	0,00	0,00	0,00	0,00
Mobilização	0,00	0,00	0,00	0,00	0,00	0,00	0,00	0,00	0,00	0,00	0,00
Contábil	0,00	0,00	0,00	0,00	0,00	0,00	0,00	0,00	0,00	0,00	0,00
Operações de Crédito - Mercado Externo	0,00	0,00	0,00	0,00	0,00	0,00	0,00	0,00	0,00	0,00	0,00
Mobilização	0,00	0,00	0,00	0,00	0,00	0,00	0,00	0,00	0,00	0,00	0,00
Contábil	0,00	0,00	0,00	0,00	0,00	0,00	0,00	0,00	0,00	0,00	0,00
SUBTOTAL COM REFINANCIAMENTO (V) = (II + IV)	22.763.367,00	22.763.367,00	3.994.876,40	17,55	12.186.660,19	53,51	0,00	0,00	0,00	0,00	10.582.706,81
DEBITO (VI)											

TOTAL (VII) = (V - VI)

	22.763.367,00	22.763.367,00	3.994.876,40	17,55	12.186.660,19	53,51	0,00	0,00	0,00	0,00	10.582.706,81
--	---------------	---------------	--------------	-------	---------------	-------	------	------	------	------	---------------

SALDOS DE EXERCÍCIOS ANTERIORES

Recursos Arrecadados em Exercícios Anteriores - RPPS	0,00	0,00	0,00	0,00	0,00	0,00	0,00	0,00	0,00	0,00	0,00
Superávit Financeiro Utilizado para Créditos Adicionais	0,00	0,00	0,00	0,00	0,00	0,00	0,00	0,00	0,00	0,00	0,00
Reabertura de Créditos Adicionais	0,00	0,00	0,00	0,00	0,00	0,00	0,00	0,00	0,00	0,00	0,00



ESTADO DESEGIPE
MUNICÍPIO DE ITABATI
CONSOLIDADO

ORÇAMENTOS FISCAL E DA SEGURIDADE SOCIAL

RELATÓRIO RESUMIDO DA EXECUÇÃO ORÇAMENTÁRIA : 2020

BALANÇO ORÇAMENTÁRIO

JANEIRO/2020 A AGOSTO/2020


R\$ 1,00

REEO - Anexo 1 (LRF, Art. 52, inciso I, alíneas "a" e "b," do inciso II e §1º)

DESPESAS	DOTAÇÃO INICIAL (d)	DOTAÇÃO ATUALIZADA (e)	DESPESAS EMPENHADAS (f)		SALDO (g) = (e-f)	DESPESAS LIQUIDADAS (h)		SALDO (i) = (e-h)	DESPESAS PAGAS ATÉ O BIMESTRE (j)	INSCRITAS EM RESTOS A PAGAR NÃO PROCESSADOS (k)
			No Bimestre	Até o Bimestre		No Bimestre	Até o Bimestre			
DESPESAS (EXCETO INTRA-ORÇAMENTÁRIAS) (VII)	22.763.367,00	22.763.367,00	923.105,38	21.511.077,32	1.252.289,68	3.048.963,62	11.714.893,71	11.048.473,29	11.299.896,46	0,00
DESPESA CORRENTES	20.976.367,00	21.146.267,00	890.559,85	20.036.154,43	1.108.712,57	2.972.692,65	11.638.622,74	9.588.244,26	11.299.896,46	0,00
PESSOAL E ENCARGOS SOCIAIS	13.094.000,00	11.595.925,00	324.159,50	11.221.702,64	344.222,36	1.828.140,49	7.636.537,66	3.927.387,34	7.464.641,17	0,00
JUROS E ENCARGOS DA DÍVIDA	0,00	0,00	0,00	0,00	0,00	0,00	0,00	0,00	0,00	0,00
OUTRAS DESPESAS CORRENTES	7.882.367,00	9.580.942,00	566.400,35	8.816.451,79	764.490,21	1.043.552,16	4.000.085,08	5.560.856,92	3.845.255,29	0,00
Transferências e Municípios *	0,00	0,00	0,00	0,00	0,00	0,00	0,00	0,00	0,00	0,00
Demais Despesas Correntes *	7.882.367,00	9.580.942,00	566.400,35	8.816.451,79	764.490,21	1.043.552,16	4.000.085,08	5.560.856,92	3.845.255,29	0,00
DESPESAS DE CAPITAL	1.784.000,00	1.616.500,00	32.545,53	1.472.922,89	143.577,11	76.270,97	76.270,97	1.540.229,03	0,00	0,00
INVESTIMENTOS	1.536.000,00	1.616.500,00	0,00	1.472.922,89	143.577,11	0,00	0,00	0,00	0,00	0,00
INVERSÕES FINANCEIRAS	228.000,00	0,00	0,00	0,00	0,00	0,00	0,00	0,00	0,00	0,00
AMORTIZAÇÃO DA DÍVIDA	23.000,00	0,00	0,00	0,00	0,00	0,00	0,00	0,00	0,00	0,00
RESERVA DE CONTINGÊNCIA	0,00	0,00	0,00	0,00	0,00	0,00	0,00	0,00	0,00	0,00
DESPESAS (INTRA-ORÇAMENTÁRIAS) (IX)	0,00	0,00	0,00	0,00	0,00	0,00	0,00	0,00	0,00	0,00
SUBTOTAL DAS DESPESAS (X) = (VII + IX)	22.763.367,00	22.763.367,00	923.105,38	21.511.077,32	1.252.289,68	3.048.963,62	11.714.893,71	11.048.473,29	11.299.896,46	0,00
AMORTIZAÇÃO DA DIV/REFINANCIAMENTO (XI)	0,00	0,00	0,00	0,00	0,00	0,00	0,00	0,00	0,00	0,00
Amortização da Dívida Interna	0,00	0,00	0,00	0,00	0,00	0,00	0,00	0,00	0,00	0,00
Dívida Mobiliária	0,00	0,00	0,00	0,00	0,00	0,00	0,00	0,00	0,00	0,00
Outras Dívidas	0,00	0,00	0,00	0,00	0,00	0,00	0,00	0,00	0,00	0,00
Amortização da Dívida Externa	0,00	0,00	0,00	0,00	0,00	0,00	0,00	0,00	0,00	0,00
Dívida Mobiliária	0,00	0,00	0,00	0,00	0,00	0,00	0,00	0,00	0,00	0,00
Outras Dívidas	0,00	0,00	0,00	0,00	0,00	0,00	0,00	0,00	0,00	0,00
SUBTOTAL C/REFINANCIAMENTO (XII) = (XI + XII)	0,00	0,00	0,00	0,00	0,00	0,00	0,00	0,00	0,00	0,00
SUPERÁVIT (XIII)	0,00	0,00	0,00	0,00	0,00	0,00	0,00	0,00	0,00	0,00
TOTAL (XIV) = (XII + XIII)	22.763.367,00	22.763.367,00	923.105,38	21.511.077,32	1.252.289,68	3.048.963,62	11.714.893,71	11.048.473,29	11.299.896,46	0,00
RESERVA DO RPPS	0,00	0,00	0,00	0,00	0,00	0,00	0,00	0,00	0,00	0,00
							465.766,48			
							12.180.660,19			
									11.299.896,46	

JAILSON TRINDADE OLIVEIRA - CONTADOR - CRC1.565 - CPF 055.025.195-

MANOEL OLIVEIRA SILVA



ESTADO DE SERGIPE
MUNICÍPIO DE ITABATI

RELATÓRIO RESUMIDO DA EXECUÇÃO ORÇAMENTÁRIA : 2020

DEMONSTRATIVO DA EXECUÇÃO DAS DESPESAS POR FUNÇÃO/SUBFUNÇÃO


ORÇAMENTOS FISCAL E DA SEGURIDADE SOCIAL

JANEIRO/2020 A AGOSTO/2020

RREO - Anexo 2 (LRF, Art. 52, inciso II, alínea "c")

R\$ 1,00

FUNÇÃO / SUBFUNÇÃO	DOTAÇÃO INICIAL	DOTAÇÃO ATUALIZADA	DESPESAS EMPENHADAS			SALDO (c) = (a-b)	DESPESAS LIQUIDADAS			SALDO (e) = (a-d)	INSCRITAS EM RESTOS A PAGAR NÃO PROCESSADOS (f)
			No Bimestre	Até o Bimestre (b)	%		No Bimestre	Até o Bimestre (d)	%		
DESPESAS (EXCETO INTRA-ORÇAMENTARIAS) (f)	22.763.367,00	22.763.367,00	923.105,38	21.511.077,32	100,00	1.252.289,68	11.714.893,71	100,00	11.046.473,29	0,00	
01 - LEGISLATIVA	1.046.500,00	1.016.900,00	9.580,15	811.286,79	3,77	205.213,21	580.313,34	4,95	436.186,56	0,00	
01.031 - Acao Legislativa	1.016.500,00	1.016.500,00	9.580,15	811.286,79	3,77	205.213,21	580.313,34	4,95	436.186,56	0,00	
01.122 - Administracao Geral	30.000,00	0,00	0,00	0,00	0,00	0,00	0,00	0,00	0,00	0,00	
02 - JUDICIÁRIA	133.000,00	0,00	0,00	0,00	0,00	0,00	0,00	0,00	0,00	0,00	
02.061 - Acao Judicialia	133.000,00	0,00	0,00	0,00	0,00	0,00	0,00	0,00	0,00	0,00	
03 - ESSENCIAL A JUSTIÇA	231.000,00	183.000,00	31.949,75	172.949,75	0,80	10.950,25	92.169,53	0,79	90.830,07	0,00	
03.092 - Representacao Judicial e Extrajudicial	231.000,00	183.000,00	31.949,75	172.949,75	0,80	10.950,25	92.169,53	0,79	90.830,07	0,00	
04 - ADMINISTRAÇÃO	2.839.000,00	3.644.900,00	165.834,55	3.546.877,98	16,49	97.922,02	468.963,66	21,11	1.172.411,45	0,00	
04.122 - Administracao Geral	1.800.000,00	2.003.825,00	124.103,14	1.946.356,10	9,05	57.468,50	378.136,50	10,41	704.182,44	0,00	
04.123 - Administracao Financeira	806.000,00	1.636.075,00	41.731,41	1.600.821,88	7,44	35.453,12	89.827,15	10,69	393.229,01	0,00	
04.695 - Turismo	5.000,00	5.000,00	0,00	0,00	0,00	5.000,00	0,00	0,00	5.000,00	0,00	
04.843 - Servico de Divida Interna	228.000,00	0,00	0,00	0,00	0,00	0,00	0,00	0,00	0,00	0,00	
06 - ASSISTÊNCIA SOCIAL	2.054.000,00	1.748.600,00	70.601,26	1.392.307,13	6,47	356.252,87	194.125,58	6,93	936.589,81	0,00	
06.122 - Administracao Geral	54.000,00	22.000,00	0,00	0,00	0,00	0,00	0,00	0,00	22.000,00	0,00	
06.241 - Assistencia ao Mese	805.000,00	653.300,00	19.463,80	488.144,77	2,32	155.152,23	97.625,40	2,86	339.546,71	0,00	
06.242 - Assistencia ao Portador de Deficiencia	8.000,00	8.000,00	0,00	0,00	0,00	8.000,00	0,00	0,00	8.000,00	0,00	
06.243 - Assistencia a Crianca e ao Adolescente	13.000,00	12.000,00	0,00	0,00	0,00	12.000,00	0,00	0,00	12.000,00	0,00	
06.244 - Assistencia Comunitaria	1.174.000,00	1.053.300,00	51.137,86	894.162,36	4,16	159.137,64	96.500,18	4,25	555.023,20	0,00	
10 - SAÚDE	4.185.300,00	4.977.300,00	381.149,24	4.745.210,97	22,06	232.089,03	538.736,07	18,93	2.759.490,21	0,00	
10.122 - Administracao Geral	12.000,00	0,00	0,00	0,00	0,00	0,00	0,00	0,00	0,00	0,00	
10.301 - Atencao Basica	1.292.000,00	1.625.000,00	229.563,98	1.463.698,00	6,94	131.300,00	179.720,34	6,16	903.871,23	0,00	
10.302 - Assistencia Hospitalar e Ambulatorial	32.000,00	19.000,00	0,00	8.000,00	0,04	11.000,00	1.377,60	0,04	14.144,80	0,00	
10.303 - Suporte Profiltico e Terapeutico	2.689.300,00	3.297.300,00	164.595,66	3.228.512,97	15,01	65.787,03	357.638,13	12,74	1.805.394,18	0,00	
10.304 - Vigilancia Sanitaria	33.000,00	10.000,00	0,00	0,00	0,00	10.000,00	0,00	0,00	10.000,00	0,00	
10.305 - Vigilancia Epidemiologica	112.000,00	21.000,00	(10.000,00)	15.000,00	0,07	6.000,00	0,00	0,00	21.000,00	0,00	
10.306 - Alimentacao e Nutricao	5.000,00	5.000,00	0,00	0,00	0,00	5.000,00	0,00	0,00	5.000,00	0,00	
12 - EDUCACAO	7.391.850,00	5.970.850,00	(57.181,19)	5.711.626,75	26,95	259.223,25	914.981,88	29,61	2.801.804,78	0,00	
12.122 - Administracao Geral	24.000,00	3.300,00	0,00	0,00	0,00	3.300,00	0,00	0,00	3.300,00	0,00	
12.361 - Ensino Fundamental	7.245.850,00	5.943.550,00	(57.181,19)	5.711.626,75	26,95	231.923,25	914.981,88	28,61	2.174.504,78	0,00	
12.362 - Ensino Medio	2.000,00	2.000,00	0,00	0,00	0,00	2.000,00	0,00	0,00	2.000,00	0,00	
12.365 - Educacao Infantil	100.000,00	21.000,00	0,00	0,00	0,00	21.000,00	0,00	0,00	21.000,00	0,00	
12.366 - Educacao de Jovens e Adultos	20.000,00	1.000,00	0,00	0,00	0,00	1.000,00	0,00	0,00	1.000,00	0,00	
15 - URBANISMO	3.253.000,00	3.622.500,00	241.725,33	3.580.927,58	16,65	41.572,42	1.446.469,26	12,35	2.176.040,74	0,00	
15.451 - Infra-Estrutura Urbana	52.000,00	0,00	0,00	0,00	0,00	0,00	0,00	0,00	0,00	0,00	
15.452 - Servicos Urbanos	3.201.000,00	3.622.500,00	241.725,33	3.580.927,58	16,65	41.572,42	1.446.469,26	12,35	2.176.040,74	0,00	
16 - HABITACAO	192.000,00	2.000,00	0,00	0,00	0,00	2.000,00	0,00	0,00	2.000,00	0,00	
16.481 - Habitacao Rural	75.000,00	0,00	0,00	0,00	0,00	0,00	0,00	0,00	0,00	0,00	
16.482 - Habitacao Urbana	117.000,00	2.000,00	0,00	0,00	0,00	2.000,00	0,00	0,00	2.000,00	0,00	
20 - AGRICULTURA	941.717,00	873.717,00	76.325,77	842.421,17	3,92	31.295,83	188.895,11	3,79	429.594,20	0,00	
20.605 - Abastecimento	923.000,00	865.000,00	76.325,77	842.421,17	3,92	22.578,83	188.895,11	3,79	420.877,20	0,00	
20.606 - Extensao Rural	13.000,00	3.000,00	0,00	0,00	0,00	3.000,00	0,00	0,00	3.000,00	0,00	
20.608 - Promocao de Producao Agropecuaria	3.717,00	3.717,00	0,00	0,00	0,00	3.717,00	0,00	0,00	3.717,00	0,00	
20.609 - Defesa Agropecuaria	2.000,00	2.000,00	0,00	0,00	0,00	2.000,00	0,00	0,00	2.000,00	0,00	
27 - DESPORTO E LAZER	503.000,00	724.000,00	3.120,52	707.369,20	3,29	16.630,80	36.224,23	1,54	543.635,27	0,00	
27.912 - Desporto Comunitario	503.000,00	724.000,00	3.120,52	707.369,20	3,29	16.630,80	36.224,23	1,54	543.635,27	0,00	



**ESTADO DE SERGIPE
MUNICIPIO DE ITABI**


RELATÓRIO RESUMIDO DA EXECUÇÃO ORÇAMENTÁRIA : 2020

DEMONSTRATIVO DA EXECUÇÃO DAS DESPESAS POR FUNÇÃO/SUBFUNÇÃO
JANEIRO/2020 A AGOSTO/2020

ORÇAMENTOS FISCAL E DA SEGURIDADE SOCIAL		R\$ 1,00										
RREO - Anexo 2 (LRF, Art. 52, inciso II, alínea "c")												
99 - RESERVA DE CONTINGÊNCIA	23.000,00	0,00	0,00	0,00	0,00	0,00	0,00	0,00	0,00	0,00	0,00	0,00
99.999 - RESERVA DE CONTINGENCIA	23.000,00	0,00	0,00	0,00	0,00	0,00	0,00	0,00	0,00	0,00	0,00	0,00
TOTAL (III) = (I + II)	22.783.387,00	22.783.387,00	923.105,38	21.511.077,32	54,48	1.292.288,68	3.048.983,62	11.714.893,71	100,00	11.048.473,29	0,00	0,00

Manoel Oliveira Silva
MANOEL OLIVEIRA SILVA

Jailson Trindade Oliveira
JAILSON TRINDADE OLIVEIRA - CONTADOR - CRC1.565 - CPF 055.025.195-



ESTADO DE SERGIPE
MUNICÍPIO DE ITABI

RELATÓRIO RESUMIDO DA EXECUÇÃO ORÇAMENTÁRIA : 2020

DEMONSTRATIVO DA RECEITA CORRENTE LÍQUIDA
SETEMBRO/2019 A AGOSTO/2020

ORÇAMENTO FISCAL E DA SEGURIDADE SOCIAL

REO - ANEXO 3 (LRF, Art. 53, inciso I) R\$ 1,00

ESPECIFICAÇÃO	EVOLUÇÃO DA RECEITA REALIZADA NOS ÚLTIMOS 12 MESES												TOTAL 12 MESES	PREVISÃO ATUALIZADA
	SETEMBRO	OUTUBRO	NOVEMBRO	DEZEMBRO	JANEIRO	FEVEREIRO	MARÇO	ABRIL	MAIO	JUNHO	JULHO	AGOSTO		
RECEITAS CORRENTES (I)	1.200.095,98	1.575.192,86	1.486.838,71	2.972.104,93	1.536.263,30	1.868.162,14	1.392.972,52	1.385.498,48	1.517.759,17	1.531.702,76	2.157.902,71	1.679.273,75	20.283.727,21	25.048.867,00
Impostos, Taxas e Contribuições de Melhoria	16.971,59	42.437,42	39.442,31	71.622,31	93.806,00	24.989,35	43.139,14	28.800,61	19.258,88	45.425,94	21.304,40	30.397,50	477.599,46	736.750,00
IPTU	54,00	108,00	274,00	3.426,00	1.735,00	594,50	484,00	0,00	20,00	64,00	171,00	0,00	6.530,50	13.000,00
ISS	4.500,57	14.324,21	18.550,63	29.827,43	44.448,46	5.865,41	7.322,72	7.468,95	5.254,55	8.970,23	5.375,58	5.713,64	158.425,40	203.000,00
ITBI	0,00	7.698,00	0,00	0,00	1.400,00	0,00	0,00	240,00	480,00	4.600,00	2.160,00	2.100,00	25.434,00	53.950,00
IRRF	12.163,02	19.170,17	19.348,48	37.407,28	41.829,64	13.771,45	27.416,42	21.093,66	13.460,33	29.023,71	13.477,82	22.103,86	270.796,84	410.000,00
Outros Impostos, Taxas e Contribuições de Melhoria	264,00	797,04	1.269,20	1.161,60	4.394,88	4.755,00	1.260,00	0,00	0,00	1.512,00	120,00	480,00	16.013,72	57.400,00
Contribuições	0,00	0,00	0,00	0,00	0,00	0,00	0,00	0,00	0,00	0,00	0,00	0,00	0,00	0,00
Receita Patrimonial	3.027,71	3.080,23	2.540,25	2.590,75	2.108,63	1.613,67	558,41	241,43	235,71	270,11	247,52	158,78	16.681,20	100.000,00
Rendimentos de Aplicação Financeira	0,00	0,00	0,00	0,00	0,00	0,00	0,00	0,00	0,00	0,00	0,00	0,00	0,00	0,00
Outras Receitas Patrimoniais	0,00	0,00	0,00	0,00	0,00	0,00	0,00	0,00	0,00	0,00	0,00	0,00	0,00	0,00
Receita Agropecuária	0,00	0,00	0,00	0,00	0,00	0,00	0,00	0,00	0,00	0,00	0,00	0,00	0,00	0,00
Receita Industrial	0,00	0,00	0,00	0,00	0,00	0,00	0,00	0,00	0,00	0,00	0,00	0,00	0,00	0,00
Receita de Serviços	0,00	0,00	0,00	0,00	0,00	0,00	0,00	0,00	0,00	0,00	0,00	0,00	0,00	0,00
Transferências Correntes	1.180.086,58	1.529.635,21	1.444.856,15	2.897.891,87	1.440.348,67	1.841.578,11	1.349.276,97	1.336.454,44	1.489.264,58	1.468.006,71	2.136.350,79	1.646.717,47	19.789.776,95	24.043.717,00
Cota-Parte do FPM	508.746,41	542.019,36	735.597,84	1.254.072,86	743.716,33	1.074.636,90	628.369,94	615.941,64	643.519,58	523.859,45	537.227,96	573.658,26	8.461.368,53	10.000.000,00
Cota-Parte do ICMS	224.153,53	298.415,10	256.490,63	385.946,97	263.045,54	255.925,54	273.341,08	202.893,81	184.058,06	247.546,76	212.179,51	215.559,04	3.009.945,57	4.000.000,00
Cota-Parte do IPVA	6.882,99	7.120,65	7.024,49	4.111,50	9.531,15	7.865,04	24.367,56	2.945,77	5.264,85	7.398,47	8.390,55	6.571,32	97.585,34	120.000,00
Cota-Parte do ITR	854,28	1.346,52	228,78	0,00	58,74	30,00	18,39	41,60	78,45	0,00	121,68	0,00	2.778,34	2.000,00
Transferências da LC 87/1996	0,00	0,00	0,00	0,00	0,00	0,00	0,00	0,00	0,00	0,00	0,00	0,00	0,00	0,00
Transferências da LC 61/1989	173,68	173,68	173,68	173,68	147,43	119,79	126,00	110,58	88,46	101,35	110,58	110,58	1.612,49	2.000,00
Transferências do FUNDEB	232.390,61	247.195,83	277.395,36	319.182,62	327.356,91	361.146,47	259.321,80	248.508,98	228.261,50	202.345,14	244.014,29	228.377,87	3.175.487,38	3.650.000,00
Outras Transferências Correntes	126.893,08	443.362,07	167.945,37	535.004,24	96.490,57	140.735,37	163.729,20	266.022,06	436.995,68	504.754,54	1.134.306,32	624.440,40	5.040.678,90	6.267.717,00
Outras Receitas Correntes	0,00	0,00	0,00	0,00	0,00	0,00	0,00	0,00	0,00	0,00	0,00	0,00	0,00	163.100,00
DEDUÇÕES (II)	164.162,50	167.815,39	199.903,00	253.741,15	203.299,78	287.939,37	185.245,13	164.384,65	166.601,42	155.761,38	161.605,98	159.179,80	2.239.659,55	(2.825.200,00)
Contrib. do Servidor para o Plano de Previdência	0,00	0,00	0,00	0,00	0,00	0,00	0,00	0,00	0,00	0,00	0,00	0,00	0,00	0,00
Compensação Financ. entre Regimes Previdenciários	0,00	0,00	0,00	0,00	0,00	0,00	0,00	0,00	0,00	0,00	0,00	0,00	0,00	0,00
Dedução de Receita para Formação do FUNDEB	164.162,50	167.815,39	199.903,00	253.741,15	203.299,78	287.939,37	185.245,13	164.384,65	166.601,42	155.761,38	161.605,98	159.179,80	2.239.659,55	(2.825.200,00)
RECEITA CORRENTE LÍQUIDA (III)	1.035.933,38	1.407.377,47	1.286.935,71	2.718.363,78	1.332.963,52	1.600.242,77	1.207.727,39	1.201.113,83	1.351.157,75	1.375.921,38	2.006.296,73	1.520.093,95	18.044.067,66	27.873.767,00
(-) Transferências obrigatórias da União relativas às emendas individuais (art. 166-A, § 1º, da CF) (IV)	0,00	0,00	0,00	0,00	0,00	0,00	0,00	0,00	0,00	0,00	0,00	0,00	0,00	0,00
RECEITA CORRENTE LÍQUIDA AJUSTADA PARA CÁLCULO DOS LIMITES DE EMPENDIMENTO	1.035.933,38	1.407.377,47	1.286.935,71	2.718.363,78	1.332.963,52	1.600.242,77	1.207.727,39	1.201.113,83	1.351.157,75	1.375.921,38	2.006.296,73	1.520.093,95	18.044.067,66	27.873.767,00
(-) Transferências obrigatórias da União relativas às emendas de bancada (art. 166, § 16, da CF) (V)	0,00	0,00	0,00	0,00	0,00	0,00	0,00	0,00	0,00	0,00	0,00	0,00	0,00	0,00
RECEITA CORRENTE LÍQUIDA AJUSTADA PARA CÁLCULO DOS LIMITES DA DESPESA COM PESSOAL (VI) = (V - VI)	1.035.933,38	1.407.377,47	1.286.935,71	2.718.363,78	1.332.963,52	1.600.242,77	1.207.727,39	1.201.113,83	1.351.157,75	1.375.921,38	2.006.296,73	1.520.093,95	18.044.067,66	27.873.767,00

(-) Transferências obrigatórias da União relativas às emendas individuais (art. 166-A, § 1º, da CF) (IV)

RECEITA CORRENTE LÍQUIDA AJUSTADA PARA CÁLCULO DOS LIMITES DE EMPENDIMENTO

(-) Transferências obrigatórias da União relativas às emendas de bancada (art. 166, § 16, da CF) (V)

RECEITA CORRENTE LÍQUIDA AJUSTADA PARA CÁLCULO DOS LIMITES DA DESPESA COM PESSOAL (VI) = (V - VI)

MANOEL OLIVEIRA SILVA

JAILSON TRINDADE OLIVEIRA - CONTADOR - CRC1.565 - CPF 055.025.195-



DEMONSTRATIVO DAS RECEITAS E DESPESAS PREVIDENCIÁRIAS DO REGIME PRÓPRIO DE PREVIDÊNCIA DOS SERVIDORES

ORÇAMENTO DA SEGURIDADE SOCIAL

JANEIRO/2020 A AGOSTO/2020

RRFO - Anexo 4 (LRF, Art. 53, inciso II)

PLANO PREVIDENCIÁRIO

RECEITAS PREVIDENCIÁRIAS - RPPS	PREVISÃO INICIAL	PREVISÃO ATUALIZADA	RECEITAS REALIZADAS	
			Até o Bimestre 2020	Até o Bimestre 2019

RECEITAS CORRENTES (I)	0,00	0,00	0,00	0,00
------------------------	------	------	------	------

Civil	0,00	0,00	0,00	0,00
-------	------	------	------	------

Ativo	0,00	0,00	0,00	0,00
-------	------	------	------	------

Inativo	0,00	0,00	0,00	0,00
---------	------	------	------	------

Penso	0,00	0,00	0,00	0,00
-------	------	------	------	------

Militar	0,00	0,00	0,00	0,00
---------	------	------	------	------

Ativo	0,00	0,00	0,00	0,00
-------	------	------	------	------

Inativo	0,00	0,00	0,00	0,00
---------	------	------	------	------

Penso	0,00	0,00	0,00	0,00
-------	------	------	------	------

Militar	0,00	0,00	0,00	0,00
---------	------	------	------	------

Ativo	0,00	0,00	0,00	0,00
-------	------	------	------	------

Inativo	0,00	0,00	0,00	0,00
---------	------	------	------	------

Penso	0,00	0,00	0,00	0,00
-------	------	------	------	------

Militar	0,00	0,00	0,00	0,00
---------	------	------	------	------

Ativo	0,00	0,00	0,00	0,00
-------	------	------	------	------

Inativo	0,00	0,00	0,00	0,00
---------	------	------	------	------

Penso	0,00	0,00	0,00	0,00
-------	------	------	------	------

Militar	0,00	0,00	0,00	0,00
---------	------	------	------	------

Ativo	0,00	0,00	0,00	0,00
-------	------	------	------	------

Inativo	0,00	0,00	0,00	0,00
---------	------	------	------	------

Penso	0,00	0,00	0,00	0,00
-------	------	------	------	------

Militar	0,00	0,00	0,00	0,00
---------	------	------	------	------

Ativo	0,00	0,00	0,00	0,00
-------	------	------	------	------

Inativo	0,00	0,00	0,00	0,00
---------	------	------	------	------

Penso	0,00	0,00	0,00	0,00
-------	------	------	------	------

Militar	0,00	0,00	0,00	0,00
---------	------	------	------	------

Ativo	0,00	0,00	0,00	0,00
-------	------	------	------	------

Inativo	0,00	0,00	0,00	0,00
---------	------	------	------	------


Penso	0,00	0,00	0,00	0,00
-------	------	------	------	------

Militar	0,00	0,00	0,00	0,00
---------	------	------	------	------

Ativo	0,00	0,00	0,00	0,00
-------	------	------	------	------

Inativo	0,00	0,00	0,00	0,00
---------	------	------	------	------

Penso	0,00	0,00	0,00	0,00
-------	------	------	------	------



DEMONSTRATIVO DAS RECEITAS E DESPESAS PREVIDENCIÁRIAS DO REGIME PRÓPRIO DE PREVIDÊNCIA DOS SERVIDORES ORÇAMENTO DA SEGURIDADE SOCIAL

RRCO - Anexo 4 (LRF, Art. 53, inciso II)

R\$ 1,00

APORTES DE RECURSOS PARA O PLANO PREVIDENCIÁRIO DO RPPS

APORTES REALIZADOS

Plano de Amortização - Contribuição Patronal Suplementar
 Plano de Amortização - Aporte Período de Valores Predefinidos
 Outros Aportes para o RPPS
 Recursos para Cobertura de Déficit Financeiro

BENS E DIREITOS DO RPPS

PERÍODO DE REFERÊNCIA

2020

2019

Caixa e Equivalentes de Caixa
 Investimentos e Aplicações
 Outros Bens e Direitos

PLANO FINANCEIRO

RECEITAS PREVIDENCIÁRIAS - RPPS

PREVISÃO INICIAL

PREVISÃO ATUALIZADA

Até o Bimestre 2020

Até o Bimestre 2019

RECEITAS REALIZADAS

RECEITAS CORRENTES (VII)

Receita de Contribuições dos Segurados

Civil

Ativo

Inativo

Pensionista

Militar

Ativo

Inativo

Pensionista

Receita de Contribuições Patronais

Civil

Ativo

Inativo

Pensionista

Militar

Ativo

Inativo

Pensionista

Receita Patrimonial

Receitas Imobiliárias

Receitas de Valores Mobiliários

Outras Receitas Patrimoniais

Receita de Serviços

Receita de Aporte Período de Valores Predefinidos

Outras Receitas Correntes

Compensação Previdenciária entre RGPS e RPPS

Demais Receitas Correntes

RECEITAS DE CAPITAL (VIII)

Alienação de Bens, Direitos e Ativos

Amortização de Empréstimos

Outras Receitas de Capital

TOTAL DAS RECEITAS PREVIDENCIÁRIAS RPPS - (IX) = (VII + VIII)

DESPESAS PREVIDENCIÁRIAS - RPPS

DOTAÇÃO INICIAL

DOTAÇÃO ATUALIZADA

Até o Bimestre 2020

Até o Bimestre 2019

DESPESAS EMPENHADAS

Até o Bimestre 2020

Até o Bimestre 2019


DESPESAS LIQUIDADAS

Em 2020

Em 2019

INSCRITAS EM RESTOS A PAGAR NÃO PROCESSADOS

TOTAL DAS DESPESAS PREVIDENCIÁRIAS RPPS (X) = (IX - X) 2



ESTADO DE SERGIPE

MUNICÍPIO DE ITABI

RELATÓRIO RESUMIDO DA EXECUÇÃO ORÇAMENTÁRIA : 2020

DEMONSTRATIVO DAS RECEITAS E DESPESAS PREVIDENCIÁRIAS DO REGIME PRÓPRIO DE PREVIDÊNCIA DOS SERVIDORES

ORÇAMENTO DA SEGURIDADE SOCIAL

JANEIRO/2020 A AGOSTO/2020

PRÉO - Anexo 4 (LRF, Art. 53, inciso II)

R\$ 1,00

APORTES DE RECURSOS PARA O PLANO FINANCEIRO DO RPPS

APORTES REALIZADOS

Recursos para Cobertura de Insuficiências Financeiras 0,00
Recursos para Formação de Reserva 0,00

RECEITAS DA ADMINISTRAÇÃO - RPPS		PREVISÃO INICIAL	PREVISÃO ATUALIZADA	RECEITAS REALIZADAS
		Até o Bimestre 2019	Até o Bimestre 2020	Até o Bimestre 2019
		0,00	0,00	0,00

RECEITAS CORRENTES 0,00

TOTAL DAS RECEITAS DA ADMINISTRAÇÃO RPPS - (XII) 0,00

DESPESAS DA ADMINISTRAÇÃO - RPPS		DOTAÇÃO INICIAL	DOTAÇÃO ATUALIZADA	DESPESAS EMPENHADAS	DESPESAS LIQUIDADAS	INSCRITAS EM RESTOS A PAGAR NÃO PROCESSADOS
		Até o Bimestre 2019	Até o Bimestre 2020	Até o Bimestre 2019	Até o Bimestre 2020	Em 2019
		0,00	0,00	0,00	0,00	0,00

DESPESAS CORRENTES (XIII) 0,00

TOTAL DAS DESPESAS DA ADMINISTRAÇÃO RPPS (XIV) = (XIII + XIV) 0,00

RESULTADO DA ADMINISTRAÇÃO RPPS (XV) = (XII - XIV) 0,00

JAILSON FERREIRA OLIVEIRA - CONTADOR - CRC1.565 - CPF 055.025.195-

MANOEL OLIVEIRA SILVA



ESTADO DE SERGIPE
MUNICÍPIO DE ITABI

RELATÓRIO RESUMIDO DA EXECUÇÃO ORÇAMENTÁRIA : 2020

ORÇAMENTOS FISCAL E DA SEGURIDADE SOCIAL

DEMONSTRATIVO DOS RESULTADOS PRIMÁRIO E NOMINAL
JANEIRO/2020 A AGOSTO/2020 (BIMESTRAL)

RREO - ANEXO 6 (LRF, art.53, inciso III)

R\$ 1,00

ACIMA DA LINHA

	PREVISÃO ATUALIZADA	Até o Bimestre / 2020	
		RECEITAS REALIZADAS	(g)
RECEITAS PRIMÁRIAS	25.048.567,00		13.049.554,83
RECEITAS CORRENTES (I)			
Impostos, Taxas e Contribuições de Melhoria	736.750,00		307.125,83
IPTU	10.000,00		3.088,50
ISS	200.000,00		91.422,56
ITBI	50.000,00		17.936,00
IRRF	410.000,00		182.176,89
Outros Impostos, Taxas e Contribuições de Melhoria	66.750,00		12.521,88
Contribuições	0,00		0,00
Contribuição Patrimonial	100.000,00		5.432,26
Aplicações Financeiras (II)	95.000,00		5.432,26
Outras Receitas Patrimoniais	5.000,00		0,00
Transferências Correntes	24.043.717,00		12.736.996,74
Cota-Parte do FPM	10.000.000,00		5.340.930,06
Cota-Parte do ICMS	4.000.000,00		1.855.539,34
Cota-Parte do IPVA	120.000,00		72.455,71
Cota-Parte do ITR	2.000,00		346,76
Transferências da LC 87/1986	2.000,00		0,00
Transferências da LC 61/1989	2.000,00		917,77
Transferências do FUNDEB	3.650.000,00		2.099.332,96
Outras Transferências Correntes	6.267.717,00		3.387.474,14
Demais Receitas Correntes	168.100,00		0,00
Outras Receitas Financeiras (III)	0,00		0,00
Receitas Correntes Restantes	168.100,00		0,00
RECEITAS PRIMÁRIAS CORRENTES (IV) = (I - II - III)	24.953.567,00		13.044.122,57
RECEITAS DE CAPITAL (V)	540.000,00		585.142,87
Operações de Crédito (VI)	12.000,00		0,00
Amortização de Empréstimos (VII)	0,00		0,00
Alienação de Bens	24.000,00		0,00
Receitas de Alienação de Investimentos Temporários (VIII)	0,00		0,00
Receitas de Alienação de Investimentos Permanentes (IX)	0,00		0,00
Outras Alienações de Bens	504.000,00		585.142,87
Transferências de Capital	0,00		0,00
Convênios	0,00		0,00
Outras Transferências de Capital	504.000,00		585.142,87
Outras Receitas de Capital	0,00		0,00
Outras Receitas de Capital Não Primárias (X)	0,00		0,00
Outras Receitas de Capital Primárias	0,00		0,00
RECEITAS PRIMÁRIAS DE CAPITAL (XII) = (V - VI - VII - VIII - IX - X)	504.000,00		504.000,00
RECEITA PRIMÁRIA TOTAL (XIII) = (IV + XII)	25.457.567,00		13.629.285,44



ESTADO DE SERGIPE
MUNICÍPIO DE ITABI

RELATÓRIO RESUMIDO DA EXECUÇÃO ORÇAMENTÁRIA : 2020


DEMONSTRATIVO DOS RESULTADOS PRIMÁRIO E NOMINAL
JANEIRO/2020 A AGOSTO/2020 (BIMESTRAL)

ORÇAMENTOS FISCAL E DA SEGURIDADE SOCIAL

RR0 - ANEXO 6 (LRF, art 53, inciso III)

R\$ 1,00

DESPESAS PRIMÁRIAS	DOTAÇÃO ATUALIZADA	Até o Bimestre / 2020					RESTOS A PAGAR	
		DESPESAS EMPENHADAS	DESPESAS LIQUIDADAS	DESPESAS PAGAS	RESTOS A PAGAR PROCESSADOS PAGOS	LIQUIDADOS	NÃO PROCESSADOS	
							PAGOS (b)	PAGOS (c)
DESPESAS CORRENTES (XIII)	21.146.867,00	20.038.154,43	11.638.622,74	11.299.896,46	847.133,13	401.936,58	406.136,58	
Pessoal e Encargos Sociais	11.565.925,00	11.221.702,64	7.638.537,66	7.454.641,17	158.121,89	7.904,07	7.904,07	
Juros e Encargos da Dívida (XIV)	0,00	0,00	0,00	0,00	0,00	0,00	0,00	
Outras Despesas Correntes	9.580.942,00	8.816.451,79	4.000.085,08	3.845.255,29	689.011,24	394.032,51	398.232,51	
Transferências Constitucionais e Legais	0,00	0,00	0,00	0,00	0,00	0,00	0,00	
Demais Despesas Correntes	0,00	0,00	0,00	0,00	0,00	0,00	0,00	
DESPESAS PRIMÁRIAS CORRENTES (XVI) = (XIII - XIV)	21.146.867,00	20.038.154,43	11.638.622,74	11.299.896,46	847.133,13	401.936,58	406.136,58	
DESPESAS DE CAPITAL (XVI)	1.616.500,00	1.472.922,89	76.270,97	0,00	2.990,00	0,00	0,00	
Investimentos	1.616.500,00	1.472.922,89	76.270,97	0,00	2.990,00	0,00	0,00	
Inversões Financeiras	0,00	0,00	0,00	0,00	0,00	0,00	0,00	
Concessão de Empréstimos e Financiamentos (XVII)	0,00	0,00	0,00	0,00	0,00	0,00	0,00	
Aquisição de Título de Capital já Integrado (XVIII)	0,00	0,00	0,00	0,00	0,00	0,00	0,00	
Aquisição de Título de Crédito (XIX)	0,00	0,00	0,00	0,00	0,00	0,00	0,00	
Demais Inversões Financeiras	0,00	0,00	0,00	0,00	0,00	0,00	0,00	
Amortização da Dívida (XX)	0,00	0,00	0,00	0,00	0,00	0,00	0,00	
DESPESAS PRIMÁRIAS DE CAPITAL (XXI) = (XVI - XVII - XVIII - XIX - XX)	1.616.500,00	1.472.922,89	76.270,97	0,00	2.990,00	0,00	0,00	
RESERVA DE CONTINGÊNCIA (XXII)	0,00	0,00	0,00	0,00	0,00	0,00	0,00	
DESPESA PRIMÁRIA TOTAL (XXIII) = (XXI + XXII)	22.763.367,00	21.511.077,32	11.714.893,71	11.299.896,46	850.123,13	401.936,58	406.136,58	
RESULTADO PRIMÁRIO - Acima da Linha (XXIV) = [XIIa - (XIIIa + XXIIIb + XXIIIc)]							1.073.109,27	
META FISCAL PARA O RESULTADO PRIMÁRIO							VALOR CORRENTE	
Meta fixada no Anexo de Metas Fiscais da LDO para o exercício de referência							0,00	
JUROS NOMINAIS							VALOR INCORRIDO	
JUROS E ENCARGOS ATIVOS (XXV)							Até o Bimestre / 2020	
JUROS E ENCARGOS PASSIVOS (XXVI)							0,00	
RESULTADO NOMINAL - Acima da Linha (XXVII) = XXIV + (XXV - XXVI)							1.073.109,27	
Meta fixada no Anexo de Metas Fiscais da LDO para o exercício de referência							VALOR CORRENTE	
							0,00	



ESTADO DE SERGIPE
MUNICÍPIO DE ITABI

ORÇAMENTOS FISCAL E DA SEGURIDADE SOCIAL


RREO - ANEXO 6 (LRF, art. 53, inciso III)

RELATÓRIO RESUMIDO DA EXECUÇÃO ORÇAMENTÁRIA : 2020

DEMONSTRATIVO DOS RESULTADOS PRIMÁRIO E NOMINAL
JANEIRO/2020 A AGOSTO/2020 (BIMESTRAL)

R\$ 1,00

ABAXO DA LINHA	SALDO	
	Em 31/Dez/2019 (a)	Até o Bimestre / 2020 (b)
CÁLCULO DO RESULTADO NOMINAL		
DÍVIDA CONSOLIDADA (XXVIII)	0,00	0,00
DEDUÇÕES (XXIX)	1.058.753,57	1.542.286,66
Disponibilidade de Caixa	592.974,95	1.204.607,64
Disponibilidade de Caixa Bruta	1.770.457,44	1.527.900,96
(-) Restos a Pagar Processados (XXX)	1.177.482,49	323.293,32
Demais Haveres Financeiros	14.385,70	14.385,70
DÍVIDA CONSOLIDADA LÍQUIDA (XXXI) = (XXVIII - XXIX)	0,00	0,00
RESULTADO NOMINAL - Abaixo da Linha (XXXII) = (XXXIa - XXXIb)		
AJUSTE METODOLÓGICO		Até o Bimestre / 2020
VARIAÇÃO SALDO RPP = (XXXIII) = (XXXa - XXXb)		0,00
RECEITA DE ALIENAÇÃO DE INVESTIMENTOS PERMANENTES (IX)		0,00
PASSIVOS RECONHECIDOS NA DC (XXXIV)		0,00
VARIAÇÃO CAMBIAL (XXXV)		0,00
PAGAMENTO DE PRECATORIOS INTEGRANTES DA DC (XXXVI)		0,00
AJUSTES RELATIVOS AO RPPS (XXXVII)		0,00
OUTROS AJUSTES (XXXVIII)		0,00
RESULTADO NOMINAL AJUSTADO - Abaixo da Linha (XXXIX) = (XXXII - XXXIV - XXXV - XXXVI - XXXVII - XXXVIII)		0,00
RESULTADO PRIMÁRIO - Abaixo da Linha (XL) = XXXIX - (XXV - XXVI)		0,00
INFORMAÇÕES ADICIONAIS		PREVISÃO ORÇAMENTÁRIA
SALDO DE EXERCÍCIOS ANTERIORES		0,00
Recursos Arrecadados em Exercícios Anteriores - RPPS		0,00
Superávit Financeiro Utilizado para Abertura e Reabertura de Créditos Adicionais		0,00
RESERVA ORÇAMENTÁRIA DO RPPS		0,00




ESTADO DE SERGIPE
MUNICÍPIO DE ITABI

ORÇAMENTOS FISCAL E DA SEGURIDADE SOCIAL

RREO - ANEXO 6 (LRF, art. 53, inciso II)



MANOEL OLIVEIRA SILVA


JILSON FR ANDRADE OLIVEIRA - CONTADOR - CRC1.565 - CPF 055.025.195-

RELATÓRIO RESUMIDO DA EXECUÇÃO ORÇAMENTÁRIA : 2020

DEMONSTRATIVO DOS RESULTADOS PRIMÁRIO E NOMINAL
JANEIRO/2020 A AGOSTO/2020 (BIMESTRAL)

R\$ 1,00



ESTADO DE SERGIPE
MUNICÍPIO DE ITABI

ORÇAMENTOS FISCAL E DA SEGURIDADE SOCIAL

RREO - ANEXO 7 (LRF, art. 53, inciso V)

RELATÓRIO RESUMIDO DA EXECUÇÃO ORÇAMENTÁRIA : 2020

DEMONSTRATIVO DOS RESTOS A PAGAR POR PODER E ÓRGÃO


JANEIRO/2020 A AGOSTO/2020

R\$ 1,00

PODER / ÓRGÃO	RESTOS A PAGAR PROCESSADOS E NÃO PROCESSADOS LIQUIDADOS EM EXERCÍCIOS ANTERIORES				RESTOS A PAGAR NÃO PROCESSADOS						Saldo Total L = (e + k)	
	Inscritos		Pagos (c)	Cancelados (d)	Saldo e = (a + b) - (c + d)	Inscritos		Liquidados (h)	Pagos (i)	Cancelados (j)		Saldo k = (f + g) - (i + j)
	Em Exercícios Anteriores (a)	Em 31 de dezembro de 2019(b)				Em Exercícios Anteriores (f)	Em 31 de dezembro de 2019(g)					
RESTOS A PAGAR (EXCETO INTRA-ORÇAMENTÁRIOS) (I)	3.999.618,88	726.089,57	850.123,13	0,00	3.875.585,32	4.593.199,90	912.862,13	401.936,58	406.136,58	0,00	5.099.925,45	8.975.510,77
PODER EXECUTIVO	3.999.618,88	726.089,57	850.123,13	0,00	3.875.585,32	4.561.499,90	912.862,13	401.936,58	406.136,58	0,00	5.066.225,45	8.943.810,77
PODER LEGISLATIVO	0,00	0,00	0,00	0,00	0,00	31.700,00	0,00	0,00	0,00	0,00	31.700,00	31.700,00
PODER JUDICIÁRIO	0,00	0,00	0,00	0,00	0,00	0,00	0,00	0,00	0,00	0,00	0,00	0,00
MINISTÉRIO PÚBLICO	0,00	0,00	0,00	0,00	0,00	0,00	0,00	0,00	0,00	0,00	0,00	0,00
DEFENSORIA PÚBLICA	0,00	0,00	0,00	0,00	0,00	0,00	0,00	0,00	0,00	0,00	0,00	0,00
RESTOS A PAGAR (INTRA-ORÇAMENTÁRIOS) (II)	0,00	0,00	0,00	0,00	0,00	0,00	0,00	0,00	0,00	0,00	0,00	0,00
TOTAL (III) = (I + II)	3.999.618,88	726.089,57	850.123,13	0,00	3.875.585,32	4.593.199,90	912.862,13	401.936,58	406.136,58	0,00	5.099.925,45	8.975.510,77

MANOEL OLIVEIRA SILVA

JAILSON TRINDADE OLIVEIRA - CONTADOR - CRC1.566 - CPF 065.025.195-



RECEITAS DO ENSINO

RECEITA RESULTANTE DE IMPOSTOS (caput do art. 212 da Constituição)	PREVISÃO INICIAL	PREVISÃO ATUALIZADA (a)	Até o Bimestre (b)	% (c)=(b/a)x100
RECEITA DE IMPOSTOS	279.350,00	279.350,00	112.427,06	40,25
1.1 - Receita Resultante do Imposto sobre a Propriedade Predial e Territorial Urbana - IPTU	13.000,00	13.000,00	3.065,50	23,60
1.1.1 - IPTU	10.000,00	10.000,00	3.065,50	30,66
1.1.2 - Multas, Juros de Mora, Dívida Ativa e Outros Encargos do IPTU	3.000,00	3.000,00	0,00	0,00
1.2 - Receita Resultante do Imposto sobre Transmissão de Inter Vivos - ITBI	53.350,00	53.350,00	17.936,00	33,62
1.2.1 - ITBI	50.000,00	50.000,00	17.936,00	35,87
1.2.2 - Multas, Juros de Mora, Dívida Ativa e Outros Encargos do ITBI	3.350,00	3.350,00	0,00	0,00
1.3 - Receita Resultante do Imposto sobre Serviços de Qualquer Natureza - ISS	203.000,00	203.000,00	91.422,56	45,04
1.3.1 - ISS	200.000,00	200.000,00	91.422,56	45,71
1.3.2 - Multas, Juros de Mora, Dívida Ativa e Outros Encargos do ISS	3.000,00	3.000,00	0,00	0,00
1.4 - Receita Resultante do Imposto de Renda Retido na Fonte - IRRF	10.000,00	10.000,00	0,00	0,00
1.5 - Receita Resultante do Imposto Territorial Rural - ITR	0,00	0,00	0,00	0,00
1.5.1 - ITR	0,00	0,00	0,00	0,00
1.5.2 - Multas, Juros de Mora, Dívida Ativa e Outros Encargos do ITR	0,00	0,00	0,00	0,00
2 - RECEITA DE TRANSFERÊNCIAS CONSTITUCIONAIS E LEGAIS	14.926.000,00	14.926.000,00	8.458.203,82	56,65
2.1 - Cota-Parte FPM	10.800.000,00	10.800.000,00	6.526.944,24	60,43
2.1.1 - Parcela referente à CF, art. 159, I, alínea b	10.000.000,00	10.000.000,00	5.340.930,06	53,41
2.1.2 - Parcela referente à CF, art. 159, I, alínea d	400.000,00	400.000,00	1.186.014,18	296,50
2.1.3 - Parcela referente à CF, art. 159, I, alínea e	400.000,00	400.000,00	0,00	0,00
2.2 - Cota-Parte ICMS	4.000.000,00	4.000.000,00	1.855.539,34	46,39
2.2.1 - ICMS-Desoneração - L. C. nº 87/1996	2.000,00	2.000,00	0,00	0,00
2.2.2 - Cota-Parte ICMS	4.000.000,00	4.000.000,00	1.855.539,34	46,39
2.3 - ICMS-Desoneração - L. C. nº 87/1996	2.000,00	2.000,00	0,00	0,00
2.4 - Cota-Parte IPI-Exportação	2.000,00	2.000,00	917,77	45,89
2.5 - Cota-Parte ITR	2.000,00	2.000,00	346,76	17,34
2.6 - Cota-Parte PVVA	120.000,00	120.000,00	72.455,71	60,36
2.7 - Cota-Parte IOF-Ouro	0,00	0,00	0,00	0,00
3 - TOTAL DA RECEITA BRUTA DE IMPOSTOS (1 + 2)	15.205.350,00	15.205.350,00	8.568.630,88	56,35

RECEITAS ADICIONAIS PARA FINANCIAMENTO DO ENSINO	PREVISÃO INICIAL	PREVISÃO ATUALIZADA (a)	Até o Bimestre (b)	% (c)=(b/a)x100
4 - RECEITA DA APLICAÇÃO FINANCEIRA DE OUTROS RECURSOS DE IMPOSTOS VINCULADOS AO ENSINO	0,00	0,00	0,00	0,00
5 - RECEITA DE TRANSFERÊNCIAS DO FNDE	352.000,00	352.000,00	83.359,78	23,68
5.1 - Transferências do Salário-Educação	140.000,00	140.000,00	62.829,93	44,86
5.2 - Transferências Diretas - PDDE	10.000,00	10.000,00	0,00	0,00
5.3 - Transferências Diretas - PNAE	140.000,00	140.000,00	6.220,00	4,44
5.4 - Transferências Diretas - PNAITE	60.000,00	60.000,00	14.309,85	23,85
5.5 - Outras Transferências do FNDE	2.000,00	2.000,00	0,00	0,00
5.6 - Aplicação Financeira dos Recursos do FNDE	0,00	0,00	0,00	0,00
6 - RECEITA DE TRANSFERÊNCIAS DE CONVÊNIO	0,00	0,00	0,00	0,00
6.1 - Transferências de Convênios	0,00	0,00	0,00	0,00
6.2 - Aplicação Financeira dos Recursos de Convênios	0,00	0,00	0,00	0,00
7 - RECEITA DE OPERAÇÕES DE CRÉDITO	0,00	0,00	0,00	0,00
8 - OUTRAS RECEITAS PARA FINANCIAMENTO DO ENSINO	0,00	0,00	0,00	0,00
9 - TOTAL DAS RECEITAS ADICIONAIS PARA FINANCIAMENTO DO ENSINO (4 + 5 + 6 + 7 + 8)	352.000,00	352.000,00	83.359,78	23,68

RECEITAS DO FUNDEB	PREVISÃO INICIAL	PREVISÃO ATUALIZADA (a)	Até o Bimestre (b)	% (c)=(b/a)x100
10 - RECEITAS DESTINADAS AO FUNDEB	2.825.200,00	2.825.200,00	1.454.037,51	51,47
10.1 - Cota-Parte FPM Destinada ao FUNDEB - (20% DE 2.1.1)	2.000.000,00	2.000.000,00	1.068.185,83	53,41
10.2 - Cota-Parte ICMS Destinada ao FUNDEB - (20% DE 2.2)	800.000,00	800.000,00	371.107,75	46,39
10.3 - ICMS-Desoneração Destinada ao FUNDEB - (20% DE 2.3)	400,00	400,00	0,00	0,00
10.4 - Cota-Parte IPI-Exportação Destinada ao FUNDEB - (20% DE 2.4)	400,00	400,00	183,52	45,89
10.5 - Cota-Parte ITR ou ITR Arrecadado Destinados ao FUNDEB - (20% de (1.5 - 1.5.5) + 2.5)	400,00	400,00	69,33	17,33
10.6 - Cota-Parte PVVA Destinada ao FUNDEB - (20% de 2.6)	24.000,00	24.000,00	14.491,08	60,36
11 - RECEITAS RECEBIDAS DO FUNDEB	3.650.000,00	3.650.000,00	2.099.332,96	57,52
11.1 - Transferências de Recursos do FUNDEB	3.650.000,00	3.650.000,00	2.099.332,96	57,52
11.2 - Complementação da União ao FUNDEB	0,00	0,00	0,00	0,00
11.3 - Recelha de Aplicação Financeira dos Recursos do FUNDEB	0,00	0,00	0,00	0,00
12 - RESULTADO LÍQUIDO DAS TRANSFERÊNCIAS DO FUNDEB (11.1 - 10)	824.800,00	824.800,00	645.295,45	78,24

DESPESAS DO FUNDEB	DOTAÇÃO INICIAL	DOTAÇÃO ATUALIZADA (d)	Até o Bimestre (e)	% (f) = (e/d)x100	Até o Bimestre (g)	% (h) = (g/e)x100	INSCRITAS RESTOS A PAGAR NÃO PROCESSADOS (i)
13 - PAGAMENTO DOS PROFISSIONAIS DO MAGISTÉRIO	3.607.000,00	3.617.000,00	3.203.708,55	88,57	2.195.716,65	60,71	0,00
13.1 - Com Educação Infantil	0,00	(10.000,00)	0,00	0,00	0,00	0,00	0,00
13.2 - Com Ensino Fundamental	3.607.000,00	3.627.000,00	3.203.708,55	88,33	2.195.716,65	60,54	0,00
14 - OUTRAS DESPESAS	51.000,00	51.000,00	0,00	0,00	0,00	0,00	0,00
14.1 - Com Educação Infantil	0,00	0,00	0,00	0,00	0,00	0,00	0,00
14.2 - Com Ensino Fundamental	51.000,00	51.000,00	0,00	0,00	0,00	0,00	0,00
15 - TOTAL DAS DESPESAS DO FUNDEB (13 + 14)	3.658.000,00	3.668.000,00	3.203.708,55	87,34	2.195.716,65	59,86	0,00

DEPÓSITOS PARA FINS DE LIMITE DO FUNDEB	VALOR
15 - RESTOS A PAGAR INSCRITOS NO EXERCÍCIO SEM DISPONIBILIDADE FINANCEIRA DE RECURSOS DO FUNDEB	0,00
16.1 - FUNDEB 60%	0,00
16.2 - FUNDEB 40%	0,00
17 - DESPESAS CUSTEADAS COM O SUPERÁVIT FINANCEIRO, DO EXERCÍCIO ANTERIOR, DO FUNDEB	0,00
17.1 - FUNDEB 60%	0,00
17.2 - FUNDEB 40%	0,00
18 - TOTAL DA DEDUÇÃO CONSIDERADA PARA FINS DE LIMITE DO FUNDEB (16+17)	0,00



ESTADO DE SERGIPE
MUNICÍPIO DE ITABATI

ORÇAMENTOS FISCAL E DA SEGURANÇA SOCIAL

Demonstrativo das Receitas e Despesas com Manutenção e Desenvolvimento do Ensino - MDE

RELATÓRIO RESUMIDO DA EXECUÇÃO ORÇAMENTÁRIA : 2020

RFEO - ANEXO 8 (LDB, art. 72)

INDICADORES DO FUNDEB

19.1 - Mínimo de 60% do FUNDEB na Remuneração do Magistério (113 - (16.1 + 17.1)) / (111 x 100) %	104,59
19.2 - Máximo de 40% em Despesa com MDE, que não Remuneração do Magistério (14 - (16.2 + 17.2)) / (111 x 100) %	0,00
19.3 - Máximo de 5% não aplicado no Exercício (100 - (19.1 + 19.2)) %	(4,59)

20 - RECURSOS RECEBIDOS DO FUNDEB EM 2019 QUE NÃO FORAM UTILIZADOS

21 - DESPESAS CUSTEADAS COM O SALDO DO ITEM 20 ATÉ O 1º TRIMESTRE DE 2020

MANUTENÇÃO E DESENVOLVIMENTO DO ENSINO - DESPESAS CUSTEADAS COM A RECEITA RESULTANTE DE IMPOSTOS E RECURSOS DO FUNDEB

DESPESAS COM AÇÕES TÍPICAS DE MDE	DOTAÇÃO INICIAL	DOTAÇÃO ATUALIZADA (d)	DESPESAS EMPENHADAS (e)		DESPESAS LIQUIDADAS (g)		INSCRITAS RESTOS A PAGAR NÃO PROCESSADOS (i)
			Até o Bimestre	% (f)	Até o Bimestre	% (h)	

22 - EDUCAÇÃO INFANTIL	100.000,00	100.000,00	0,00	0,00	0,00	0,00	0,00
22.1 - Creche	0,00	0,00	0,00	0,00	0,00	0,00	0,00
22.1.1 - Despesas Custeadas com Recursos do FUNDEB	0,00	0,00	0,00	0,00	0,00	0,00	0,00
22.1.2 - Despesas Custeadas com Outros Recursos de Impostos	0,00	0,00	0,00	0,00	0,00	0,00	0,00
22.2 - Pré-escola	100.000,00	100.000,00	0,00	0,00	0,00	0,00	0,00
22.2.1 - Despesas Custeadas com Recursos do FUNDEB	100.000,00	100.000,00	0,00	0,00	0,00	0,00	0,00
22.2.2 - Despesas Custeadas com Outros Recursos de Impostos	0,00	0,00	0,00	0,00	0,00	0,00	0,00
23 - ENSINO FUNDAMENTAL	7.245.850,00	5.943.550,00	5.711.626,75	99,10	3.469.045,22	58,37	58,37
23.1 - Despesas Custeadas com Recursos do FUNDEB	3.658.000,00	3.678.000,00	3.203.708,55	87,10	2.195.716,65	59,70	59,70
23.2 - Despesas Custeadas com Outros Recursos de Impostos	3.587.850,00	2.265.550,00	2.507.918,20	110,70	1.273.328,57	56,20	56,20
24 - ENSINO MÉDIO	2.000,00	2.000,00	0,00	0,00	0,00	0,00	0,00
25 - ENSINO SUPERIOR	0,00	0,00	0,00	0,00	0,00	0,00	0,00
26 - ENSINO PROFISSIONAL NÃO INTEGRADO AO ENSINO REGULAR	0,00	0,00	0,00	0,00	0,00	0,00	0,00
27 - OUTRAS	20.000,00	11.000,00	5.711.626,75	94,30	3.469.045,22	57,28	57,28
28 - TOTAL DAS DESPESAS COM AÇÕES TÍPICAS DE MDE (22+23+24+25+26+27)	7.367.850,00	6.056.550,00	5.711.626,75	94,30	3.469.045,22	57,28	57,28

29 - RESULTADO LÍQUIDO DAS TRANSFERÊNCIAS DO FUNDEB = (12)

30 - DESPESAS CUSTEADAS COM A COMPLETAMENTO DO EXERCÍCIO

31 - DESPESAS CUSTEADAS COM O SUPERÁVIT FINANCEIRO, DO EXERCÍCIO ANTERIOR, DO FUNDEB

32 - DESPESAS CUSTEADAS COM O SUPERÁVIT FINANCEIRO, DO EXERCÍCIO ANTERIOR, DE OUTROS RECURSOS DE IMPOSTOS

33 - RESTOS A PAGAR INSCRITOS SEM DISPONIBILIDADE FINANCEIRA DE RECURSOS DE IMPOSTOS VINCULADOS AO ENSINO

34 - CANCELAMENTO, NO EXERCÍCIO, DE RESTOS A PAGAR INSCRITOS COM DISPONIBILIDADE FINANCEIRA DE RECURSOS DE IMPOSTOS VINCULADOS AO ENSINO (44 I)

35 - TOTAL DAS DEDUÇÕES CONSIDERADAS PARA FINS DE LIMITE CONSTITUCIONAL (29 + 30 + 31 + 32 + 33 + 34) B

36 - TOTAL DAS DESPESAS PARA FINS DE LIMITE (22 + 23) - (35) B

37 - PERCENTUAL DE APLICAÇÃO EM MDE SOBRE A RECEITA LÍQUIDA DE IMPOSTOS ((36) / (9) x 100) % - LIMITE CONSTITUCIONAL 25% 5

OUTRAS INFORMAÇÕES PARA CONTROLE

FINANCIAMENTO DO ENSINO	DOTAÇÃO INICIAL	DOTAÇÃO ATUALIZADA (d)	DESPESAS EMPENHADAS (e)		DESPESAS LIQUIDADAS (g)		INSCRITAS RESTOS A PAGAR NÃO PROCESSADOS (i)
			Até o Bimestre	% (f)	Até o Bimestre	% (h)	

43 - TOTAL GERAL DAS DESPESAS COM EDUCAÇÃO (28 + 42)

42 - TOTAL DAS DESPESAS CUSTEADAS COM RECEITAS ADICIONAIS PARA FINANCIAMENTO DO ENSINO (38 + 39 + 40 + 41)

41 - DESPESAS CUSTEADAS COM OUTRAS RECEITAS PARA FINANCIAMENTO DO ENSINO

40 - DESPESAS CUSTEADAS COM OPERAÇÕES DE CRÉDITO

39 - DESPESAS CUSTEADAS COM A CONTRIBUIÇÃO SOCIAL DO SALÁRIO-EDUCAÇÃO

38 - DESPESAS CUSTEADAS COM A APLICAÇÃO FINANCEIRA DE OUTROS RECURSOS DE IMPOSTOS VINCULADOS AO ENSINO

44 - RESTOS A PAGAR DE DESPESAS COM MDE

44.1 - Executadas com Recursos Vinculados ao Ensino

44.2 - Executadas com Recursos do FUNDEB

RESTOS A PAGAR INSCRITOS COM DISPONIBILIDADE FINANCEIRA DE RECURSOS DE IMPOSTOS VINCULADOS AO ENSINO

CONTROLE DA DISPONIBILIDADE FINANCEIRA	FUNDEB	SALÁRIO EDUCAÇÃO	SALDO ATÉ O BIMESTRE		CANCELADO EM 2020 (j)
			Até o Bimestre	% (f)	

45 - SALDO FINANCEIRO EM 31 DE DEZEMBRO DE 2019

46 - (+) INGRESSO DE RECURSOS ATÉ O BIMESTRE (Orçamento)

47 - (-) PAGAMENTOS EFETUADOS ATÉ O BIMESTRE

47.1 - Orçamento do Exercício

47.2 - Restos a Pagar

48 - (+) RECEITA DE APLICAÇÃO FINANCEIRA DOS RECURSOS ATÉ O BIMESTRE

49 - (-) DISPONIBILIDADE FINANCEIRA ATÉ O BIMESTRE

50 - (+) AJUSTES


50.1 (+) Retenções

50.2 (-) Valores a recuperar

50.3 (+) Outros valores extrajornamentais


50.4 (+) Contingênci Bancária

51 - (-) SALDO FINANCEIRO CONCLUIDO



MANOEL OLIVEIRA SILVA

JALSON FREINIDADE OLIVEIRA - CONTADOR - CRC1.565 - CPF 055.025.195-



DEMONSTRATIVO DAS RECEITAS DE OPERAÇÕES DE CRÉDITO E DESPESAS DE CAPITAL (REGRA DE OURO)

ORÇAMENTOS FISCAL E DA SEGURIDADE SOCIAL

RREO - ANEXO 9 (LRF, art.53, § 1º, inciso I)

R\$ 1,00

JANEIRO/2020 A AGOSTO/2020

RECEITAS		RECEITAS DE OPERAÇÕES DE CRÉDITO (I)	
SALDO NÃO REALIZADO	RECEITAS REALIZADAS (b)	PREVISÃO ATUALIZADA (a)	12.000,00
(c) = (a - b)			0,00
			12.000,00


DESPESAS		DESPESAS DE CAPITAL	
SALDO NÃO EXECUTADO	DESPESAS EMPENHADAS (e)	DOTAÇÃO ATUALIZADA (d)	1.616.500,00
(f) = (d - e)			143.577,11
			1.616.500,00

DESPESAS DE CAPITAL		DESPESA DE CAPITAL LÍQUIDA (III)	
Investimentos	Inversões Financeiras	Amortização da Dívida	(-) Incentivos Fiscais a Contribuinte
(-) Incentivos Fiscais a Contribuinte	(-) Incentivos Fiscais a Contribuinte por Instituições Financeiras		
143.577,11	143.577,11	0,00	0,00
1.616.500,00	1.616.500,00	0,00	0,00
1.472.922,89	1.472.922,89	0,00	0,00
143.577,11	143.577,11	0,00	0,00

RESULTADO PARA APLICAÇÃO DA REGRA DE OURO (III) = (II - I) 131.577,11

JAILSON TRINDADE OLIVEIRA - CONTADOR - CPF 055.025.195-

MANOEL OLIVEIRA SILVA



EXERCÍCIO	RECEITAS PREVIDENCIÁRIAS (a)	DESPESAS PREVIDENCIÁRIAS (b)	RESULTADO PREVIDENCIÁRIO (c) = (a - b)	SALDO FINANCEIRO DO EXERCÍCIO ("d" exerc. Anterior) + (c)
PLANO PREVIDENCIÁRIO				

EXERCÍCIO	RECEITAS PREVIDENCIÁRIAS (a)	DESPESAS PREVIDENCIÁRIAS (b)	RESULTADO PREVIDENCIÁRIO (c) = (a - b)	SALDO FINANCEIRO DO EXERCÍCIO ("d" exerc. Anterior) + (c)
PLANO FINANCEIRO				

MANOEL OLIVEIRA SILVA

JAILSON RIBEIRO OLIVEIRA - CONTADOR - CRC1.565 - CPF 055.025.195-



DEMONSTRATIVO DA RECEITA DE ALIENAÇÃO DE ATIVOS E APLICAÇÃO DOS RECURSOS

ORGANISMOS FISCAL E DA SEGURIDADE SOCIAL

RREO - ANEXO 11 (LRF, art. 53, § 1º, inciso III)

R\$ 1,00

RECEITAS REALIZADAS (b)	PREVISÃO ATUALIZADA (a)	RECEITAS			
		SALDO A REALIZAR (c) = (a - b)	RECEITA DE ALIENAÇÃO DE BENS IMÓVEIS	RECEITA DE ALIENAÇÃO DE BENS MÓVEIS	RECEITA DE ALIENAÇÃO DE BENS INTANGÍVEIS
24.000,00	24.000,00	0,00	0,00	0,00	0,00
12.000,00	12.000,00	0,00	0,00	0,00	0,00
12.000,00	12.000,00	0,00	0,00	0,00	0,00
0,00	0,00	0,00	0,00	0,00	0,00
0,00	0,00	0,00	0,00	0,00	0,00
24.000,00	24.000,00	0,00	0,00	0,00	0,00

RECEITAS DE CAPITAL - ALIENAÇÃO DE ATIVOS (i)	DOTAÇÃO ATUALIZADA (d)	DESPESAS EMPENHADAS (e)	DESPESAS LIQUIDADAS	DESPESAS PAGAS (f)	DESPESAS INSCRITAS EM RESTOS A PAGAR NÃO PROCESSADOS	PAGAMENTO DE RESTOS A PAGAR (g)	SALDO (h) = (d-e)
0,00	0,00	0,00	0,00	0,00	0,00	0,00	0,00
0,00	0,00	0,00	0,00	0,00	0,00	0,00	0,00
0,00	0,00	0,00	0,00	0,00	0,00	0,00	0,00
0,00	0,00	0,00	0,00	0,00	0,00	0,00	0,00
0,00	0,00	0,00	0,00	0,00	0,00	0,00	0,00
0,00	0,00	0,00	0,00	0,00	0,00	0,00	0,00
0,00	0,00	0,00	0,00	0,00	0,00	0,00	0,00
0,00	0,00	0,00	0,00	0,00	0,00	0,00	0,00
0,00	0,00	0,00	0,00	0,00	0,00	0,00	0,00
0,00	0,00	0,00	0,00	0,00	0,00	0,00	0,00
0,00	0,00	0,00	0,00	0,00	0,00	0,00	0,00

APLICAÇÃO DOS RECURSOS DA ALIENAÇÃO DE ATIVOS							
DESPESAS DE CAPITAL	DESPESAS DE AMORTIZAÇÃO	DESPESAS DE INVERSÕES FINANCEIRAS	DESPESAS DE INVESTIMENTOS	DESPESAS CORRENTES DOS REGIMENS DE PREVIDÊNCIA	REGIME PRÓPRIO DOS SERVIDORES PÚBLICOS		
0,00	0,00	0,00	0,00	0,00	0,00	0,00	0,00
0,00	0,00	0,00	0,00	0,00	0,00	0,00	0,00
0,00	0,00	0,00	0,00	0,00	0,00	0,00	0,00
0,00	0,00	0,00	0,00	0,00	0,00	0,00	0,00
0,00	0,00	0,00	0,00	0,00	0,00	0,00	0,00
0,00	0,00	0,00	0,00	0,00	0,00	0,00	0,00
0,00	0,00	0,00	0,00	0,00	0,00	0,00	0,00
0,00	0,00	0,00	0,00	0,00	0,00	0,00	0,00
0,00	0,00	0,00	0,00	0,00	0,00	0,00	0,00
0,00	0,00	0,00	0,00	0,00	0,00	0,00	0,00

SALDO FINANCEIRO A APLICAR				VALOR (III)
2019	2020	(i) = (iv - (iie + iif))	(j) = (iiih + iiij)	0,00
0,00	0,00	0,00	0,00	0,00

MANOEL OLIVEIRA SILVA _____
JAILSON TRINDADE OLIVEIRA - CONTADOR - CRC1.565 - CPF 055.025.195- _____



ESTADO DE SERGIPE

MUNICÍPIO DE ITABATI

ORÇAMENTOS FISCAL E DA SEGURIDADE SOCIAL

JANEIRO/2020 A AGOSTO/2020

RELATÓRIO RESUMIDO DA EXECUÇÃO ORÇAMENTÁRIA : 2020

DEMONSTRATIVO DAS RECEITAS E DESPESAS COM AÇÕES E SERVIÇOS PÚBLICOS DE SAÚDE

PREVISO INICIAL
PREVISO ATUALIZADA
PREVISO ATUALIZADA Até o Bimestre (e) x 100
RECEITAS REALIZADAS Até o Bimestre (d) x 100

RECEITA DE IMPOSTOS (I) 679.350,00 679.350,00 294.603,95 43,37

Receita Resultante do Imposto Predial e Territorial Urbano - IPTU 13.000,00 13.000,00 3.068,50 23,60

Multas, juros de mora, Dívida Ativa e Outros Encargos do IPTU 3.000,00 3.000,00 0,00 0,00

Receita Resultante do Imposto sobre Transmissão Inter Vivos - ITBI 53.350,00 53.350,00 17.936,00 33,62

ITBI 50.000,00 50.000,00 17.936,00 35,87

Multas, juros de mora, Dívida Ativa e Outros Encargos do ITBI 3.350,00 3.350,00 0,00 0,00

Receita Resultante do Imposto sobre Serviços de Qualquer Natureza - ISS 203.000,00 203.000,00 91.422,56 45,04

ISS 200.000,00 200.000,00 91.422,56 45,71

Multas, juros de mora, Dívida Ativa e Outros Encargos do ISS 3.000,00 3.000,00 0,00 0,00

Receita Resultante do Imposto sobre Rendimentos de Qualquer Natureza Rebrdo na Fonte - IRRF 410.000,00 410.000,00 182.176,89 44,43

Receita de Transferências Constitucionais e Legais (II) 14.126.000,00 14.126.000,00 7.270.189,64 51,47

Colá-Parte FPM 10.000.000,00 10.000.000,00 5.340.930,06 53,41

Colá-Parte ITR 2.000,00 2.000,00 346,76 17,34

Colá-Parte IPVA 120.000,00 120.000,00 72.455,71 60,38

Colá-Parte ICMS 4.000.000,00 4.000.000,00 1.855.539,34 46,39

Colá-Parte IPI-Exportação 2.000,00 2.000,00 917,77 45,89

Compensações Financeiras Provenientes de Impostos e Transferências Constitucionais 2.000,00 2.000,00 0,00 0,00

Desoneração ICMS (LC 87/96) 2.000,00 2.000,00 0,00 0,00

Couras 0,00 0,00 0,00 0,00

TOTAL DAS RECEITAS RESULTANTES DE IMPOSTOS E TRANSFERÊNCIAS CONSTITUCIONAIS E LEGAIS - (II) + (III) 14.805.350,00 14.805.350,00 7.564.793,89 51,10

DESPESAS COM AÇÕES E SERVIÇOS PÚBLICOS DE SAÚDE (ASPS) - POR SUBFUNÇÃO E CATEGORIA ECONÔMICA

DOTAÇÃO INICIAL DOTAÇÃO ATUALIZADA

DESPESAS EMPENHADAS Até o Bimestre (d) x 100 % (d/c)

DESPESAS LIQUIDADAS Até o Bimestre (e) x 100 % (e/c)

DESPESAS PAGAS Até o Bimestre (f) x 100 % (f/c)

inscrições em Restos a Pagar não Processados

ATENÇÃO BÁSICA (IV) 1.229.000,00 1.229.000,00 1.493.698,00 91,92

Despesas Correntes 1.229.000,00 1.229.000,00 1.493.698,00 92,60

Despesas de Capital 0,00 0,00 0,00 0,00

ASSISTÊNCIA HOSPITALAR E AMBULATORIAL (V) 32.000,00 32.000,00 8.000,00 42,11

Despesas Correntes 32.000,00 32.000,00 8.000,00 47,06

Despesas de Capital 0,00 0,00 0,00 0,00

SUORTE FISIOTERÁPICO E TERAPÊUTICO (VI) 2.689.300,00 2.689.300,00 3.228.512,97 97,91

Despesas Correntes 2.689.300,00 2.689.300,00 3.228.512,97 97,94

Despesas de Capital 0,00 0,00 0,00 0,00

VIGILÂNCIA SANITÁRIA (VII) 33.000,00 33.000,00 10.000,00 30,30

Despesas Correntes 33.000,00 33.000,00 10.000,00 30,30

Despesas de Capital 0,00 0,00 0,00 0,00

VIGILÂNCIA EPIDEMIOLÓGICA (VIII) 112.000,00 112.000,00 15.000,00 13,43

Despesas Correntes 112.000,00 112.000,00 15.000,00 13,43

Despesas de Capital 0,00 0,00 0,00 0,00

ALIMENTAÇÃO E NUTRIÇÃO (IX) 5.000,00 5.000,00 5.000,00 100,00

Despesas Correntes 5.000,00 5.000,00 5.000,00 100,00

Despesas de Capital 0,00 0,00 0,00 0,00

OUTRAS SUBFUNÇÕES (X) 12.000,00 12.000,00 0,00 0,00

Despesas Correntes 12.000,00 12.000,00 0,00 0,00

Despesas de Capital 0,00 0,00 0,00 0,00

TOTAL (XI) = (IV + V + VI + VII + VIII + IX + X) 4.155.300,00 4.155.300,00 4.777.300,00

DESPESAS EMPENHADAS 2.217.899,79 2.217.899,79 4.745.210,97

DESPESAS LIQUIDADAS 2.082.901,34 2.082.901,34 4.745.210,97

DESPESAS PAGAS 5.584.336,55 5.584.336,55 2.082.901,34

APURAÇÃO DO CUMPRIMENTO DO LIMITE MÍNIMO PARA APLICAÇÃO EM ASPS

TOTAL das Despesas com ASPS (XII) = (XI) 4.745.210,97 2.217.899,79 2.082.901,34

(-) Restos a Pagar Não Processados inscritos no Exercício sem Disponibilidade Financeira (XIII) 0,00 0,00 0,00

(-) Despesas Custeadas com Recursos Vinculados a Parcelas do Percentual Mínimo que não foi Aplicada em ASPS em Exercícios Anteriores (XIV) 0,00 0,00 0,00

(-) Despesas Custeadas com Disponibilidade de Caixa Vinculada aos Restos a Pagar Cancelados (XV) 0,00 0,00 0,00

(-) VALOR APLICADO EM ASPS (XVI) = (XII - XIII - XIV - XV) 4.745.210,97 2.217.899,79 2.082.901,34

Despesa Mínima a ser Aplicada em ASPS (XVII) = (III) x 15% (LC 14/12012) 1.134.719,04 1.134.719,04 1.134.719,04

Despesa Mínima a ser Aplicada em ASPS (XVIII) = (III) x % (Lei Orgânica Municipal) 1.134.719,04 1.134.719,04 1.134.719,04

Diferença entre o Valor Aplicado e a Despesa Mínima a ser Aplicada (XVIII) = (XVI) (d ou e) - (XVII) 1 3.610.491,93 0,00

Limite não Cumprido (XIX) = (XVIII) (Quando valor for inferior a zero) 0,00 0,00 0,00

PERCENTUAL DA RECEITA DE IMPOSTOS E TRANSFERÊNCIAS CONSTITUCIONAIS E LEGAIS APLICADO EM ASPS (XVI / III) x 100 82,73 29,32 0,00

(mínimo de 15% conforme LC nº 141/2012 ou % da Lei Orgânica Municipal)

[803104:99999:GovNet ver:20092503] Sistema de Informação do MUNICÍPIO DE ITABATI

1/3



ESTADO DE SERGIPE
MUNICÍPIO DE ITABI

RELATÓRIO RESUMIDO DA EXECUÇÃO ORÇAMENTÁRIA : 2020

DEMONSTRATIVO DAS RECEITAS E DESPESAS COM AÇÕES E SERVIÇOS PÚBLICOS DE SAÚDE

ORÇAMENTOS FISCAL E DA SEGURIDADE SOCIAL

RR00 - ANEXO 12 (LC 141/2012, art. 35)

JANEIRO/2020 A AGOSTO/2020

R\$ 1,00

LIMITE NÃO CUMPRIDO	Despesas Custeadas no Exercício de			Saldo Inicial (no exercício atual)	Empenhadas (f)	Liquidadas (g)	Pagas (h)	Saldo Final (i)=(f-g-h)
	Relatada	Liquidadas	Pagas					

PARA FINS DE APLICAÇÃO DOS RECURSOS VINCULADOS CONFORME ARTIGOS 25 E 26 DA LC 141/2012	Valor aplicado em ASP's além do limite mínimo (a) = (i) - (m)	Total inscrito em RP no exercício (b)	Disponibilidade Financeira (c) = (f) - (g) - (h)	Valor inscrito em RP considerado no Limite (j) = (c) - (d)	Total de RP pagos (e)	Total de RP a pagar (f)	Diferença de limite não cumprido em 2019 (saldo inicial igual ao saldo final do demonstrativo do exercício anterior)	Diferença de limite não cumprido em 2020 (saldo inicial igual ao saldo final do demonstrativo do exercício anterior)
--	---	---------------------------------------	--	--	-----------------------	-------------------------	--	--

EXECUÇÃO DE RESTOS A PAGAR	Valor aplicado em ASP's além do limite mínimo (a) = (i) - (m)	Total inscrito em RP no exercício (b)	Disponibilidade Financeira (c) = (f) - (g) - (h)	Valor inscrito em RP considerado no Limite (j) = (c) - (d)	Total de RP pagos (e)	Total de RP a pagar (f)	Diferença de limite não cumprido em 2019 (saldo inicial igual ao saldo final do demonstrativo do exercício anterior)	Diferença de limite não cumprido em 2020 (saldo inicial igual ao saldo final do demonstrativo do exercício anterior)
----------------------------	---	---------------------------------------	--	--	-----------------------	-------------------------	--	--

EXERCÍCIO DO EMPENHO	Valor mínimo para aplicação em ASP's (m)	Valor aplicado em ASP's além do limite mínimo (a) = (i) - (m)	Total inscrito em RP no exercício (b)	Disponibilidade Financeira (c) = (f) - (g) - (h)	Valor inscrito em RP considerado no Limite (j) = (c) - (d)	Total de RP pagos (e)	Total de RP a pagar (f)	Diferença entre o valor aplicado e o total de RP cancelados (v) = (f) - (v)

CONTROLE DE RESTOS A PAGAR CANCELADOS OU PRESCRITOS CONSIDERADOS PARA FINS DE APLICAÇÃO DA DISPONIBILIDADE DE CAIXA CONFORME ARTIGO 245 1º e 2º DA LC 141/2012	Saldo Inicial (m)	Empenhadas (x)	Liquidadas (y)	Pagas (z)	Saldo Final (no exercício) 1 (aa) = (m - (x + y + z))
--	-------------------	----------------	----------------	-----------	---

TOTAL DOS RESTOS A PAGAR CANCELADOS OU PRESCRITOS ATÉ O FINAL DO EXERCÍCIO ANTERIOR QUE AFETARAM O CUMPRIMENTO DO LIMITE (XXII) (valor informado no demonstrativo do exercício anterior)	0,00	0,00	0,00	0,00	0,00
--	------	------	------	------	------

TOTAL DOS RESTOS A PAGAR CANCELADOS OU PRESCRITOS ATÉ O FINAL DO EXERCÍCIO ATUAL QUE AFETARAM O CUMPRIMENTO DO LIMITE (XXIII) (valor informado no demonstrativo do exercício anterior)	0,00	0,00	0,00	0,00	0,00
--	------	------	------	------	------

RECEITAS ADICIONAIS PARA A SAÚDE NÃO COMPUTADAS NO CÁLCULO DO MÍNIMO	PREVISÃO INICIAL	PREVISÃO ATUALIZADA	Até o Bimestre (b/a) x 100 %
--	------------------	---------------------	------------------------------


RECEITAS DE TRANSFERÊNCIAS PARA A SAÚDE (XXVIII)	1.671.000,00	1.671.000,00	100,00
--	--------------	--------------	--------

RECEITAS DE OPERAÇÕES DE CRÉDITO INTERNAS E EXTERNAS VINCULADAS A SAÚDE (XXIX)	0,00	0,00	0,00
--	------	------	------

OUTRAS RECEITAS (XXX)	100.000,00	100.000,00	100,00
-----------------------	------------	------------	--------

TOTAL DE RECEITAS ADICIONAIS PARA FINANCIAMENTO DA SAÚDE (XXXI) = (XXVIII + XXIX + XXX)	1.771.000,00	1.771.000,00	100,00
---	--------------	--------------	--------

TOTAL DE RECEITAS ADICIONAIS PARA FINANCIAMENTO DA SAÚDE (XXXI) = (XXVIII + XXIX + XXX)	1.771.000,00	1.771.000,00	100,00
---	--------------	--------------	--------



DEMONSTRATIVO DAS RECEITAS E DESPESAS COM AÇÕES E SERVIÇOS PÚBLICOS DE SAÚDE
ORÇAMENTOS FISCAL E DA SEGURIDADE SOCIAL

JANEIRO/2020 A AGOSTO/2020

RRS - ANEXO 12 (LC 141/2012, art. 35)

R\$ 1,00

DESPESAS COM SAÚDE NÃO COMPUTADAS NO CÁLCULO DO MÍNIMO

DESPESAS COM SAÚDE POR SUBFUNÇÕES E CATEGORIA ECONÔMICA	DOTAÇÃO INICIAL	DOTAÇÃO ATUALIZADA	Até o bimestre		Até o bimestre		Até o bimestre		Inscritas em Restos a Pagar não Processados
			(d)	(e)	(f)	(g)			
			% (d/c) x 100	% (e/c) x 100	Até o bimestre (f/c) x 100	Até o bimestre (g/c) x 100			

ATENÇÃO BÁSICA (XXXII)	0,00	0,00	0,00	0,00	0,00	0,00	0,00	0,00	0,00
Despesas Correntes	0,00	0,00	0,00	0,00	0,00	0,00	0,00	0,00	0,00
Despesas de Capital	0,00	0,00	0,00	0,00	0,00	0,00	0,00	0,00	0,00
ASSISTÊNCIA HOSPITALAR E AMBULATORIAL (XXXIII)	0,00	0,00	0,00	0,00	0,00	0,00	0,00	0,00	0,00
Despesas Correntes	0,00	0,00	0,00	0,00	0,00	0,00	0,00	0,00	0,00
Despesas de Capital	0,00	0,00	0,00	0,00	0,00	0,00	0,00	0,00	0,00
SUPORTE PROFILÁTICO E TERAPÊUTICO (XXXIV)	0,00	0,00	0,00	0,00	0,00	0,00	0,00	0,00	0,00
Despesas Correntes	0,00	0,00	0,00	0,00	0,00	0,00	0,00	0,00	0,00
Despesas de Capital	0,00	0,00	0,00	0,00	0,00	0,00	0,00	0,00	0,00
VIGILÂNCIA EPIDEMIOLÓGICA (XXXV)	0,00	0,00	0,00	0,00	0,00	0,00	0,00	0,00	0,00
Despesas Correntes	0,00	0,00	0,00	0,00	0,00	0,00	0,00	0,00	0,00
Despesas de Capital	0,00	0,00	0,00	0,00	0,00	0,00	0,00	0,00	0,00
VIGILÂNCIA SANITÁRIA (XXXVI)	0,00	0,00	0,00	0,00	0,00	0,00	0,00	0,00	0,00
Despesas Correntes	0,00	0,00	0,00	0,00	0,00	0,00	0,00	0,00	0,00
Despesas de Capital	0,00	0,00	0,00	0,00	0,00	0,00	0,00	0,00	0,00
SUPORTE PROFILÁTICO E TERAPÊUTICO (XXXVII)	0,00	0,00	0,00	0,00	0,00	0,00	0,00	0,00	0,00
Despesas Correntes	0,00	0,00	0,00	0,00	0,00	0,00	0,00	0,00	0,00
Despesas de Capital	0,00	0,00	0,00	0,00	0,00	0,00	0,00	0,00	0,00
ALIMENTAÇÃO E NUTRIÇÃO (XXXVIII)	0,00	0,00	0,00	0,00	0,00	0,00	0,00	0,00	0,00
Despesas Correntes	0,00	0,00	0,00	0,00	0,00	0,00	0,00	0,00	0,00
Despesas de Capital	0,00	0,00	0,00	0,00	0,00	0,00	0,00	0,00	0,00
OUTRAS SUBFUNÇÕES (XXXIX)	0,00	0,00	0,00	0,00	0,00	0,00	0,00	0,00	0,00
Despesas Correntes	0,00	0,00	0,00	0,00	0,00	0,00	0,00	0,00	0,00
Despesas de Capital	0,00	0,00	0,00	0,00	0,00	0,00	0,00	0,00	0,00
TOTAL DAS DESPESAS NÃO COMPUTADAS NO CÁLCULO DO MÍNIMO (XXXX) = (XXXXI + XXXIV + XXXV + XXXVI + XXXVII + XXXVIII)	0,00	0,00	0,00	0,00	0,00	0,00	0,00	0,00	0,00

DESPESAS TOTAIS COM SAÚDE EXECUTADAS COM RECURSOS PRÓPRIOS E COM RECURSOS TRANSFERIDOS DE OUTROS ENTES	DOTAÇÃO INICIAL	DOTAÇÃO ATUALIZADA	Até o bimestre		Até o bimestre		Até o bimestre		Inscritas em Restos a Pagar não Processados
			(d)	(e)	(f)	(g)			
			% (d/c) x 100	% (e/c) x 100	Até o bimestre (f/c) x 100	Até o bimestre (g/c) x 100			

ATENÇÃO BÁSICA (XII) = (IV + XXXII)	0,00	0,00	0,00	0,00	0,00	0,00	0,00	0,00	0,00
ASSISTÊNCIA HOSPITALAR E AMBULATORIAL (XIII) = (V + XXXIII)	0,00	0,00	0,00	0,00	0,00	0,00	0,00	0,00	0,00
SUPORTE PROFILÁTICO E TERAPÊUTICO (XIV) = (VI + XXXIV)	0,00	0,00	0,00	0,00	0,00	0,00	0,00	0,00	0,00
ASSISTÊNCIA HOSPITALAR E AMBULATORIAL (XV) = (VII + XXXV)	0,00	0,00	0,00	0,00	0,00	0,00	0,00	0,00	0,00
VIGILÂNCIA SANITÁRIA (XVI) = (VIII + XXXVI)	0,00	0,00	0,00	0,00	0,00	0,00	0,00	0,00	0,00
ALIMENTAÇÃO E NUTRIÇÃO (XVII) = (IX + XXXVII)	0,00	0,00	0,00	0,00	0,00	0,00	0,00	0,00	0,00
OUTRAS SUBFUNÇÕES (XVIII) = (X + XXXVIII)	0,00	0,00	0,00	0,00	0,00	0,00	0,00	0,00	0,00
TOTAL DAS DESPESAS COM SAÚDE (XLVII) = (XI + XXXIX)	0,00	0,00	0,00	0,00	0,00	0,00	0,00	0,00	0,00
(-) Despesas executadas com recursos provenientes das transferências de	0,00	0,00	0,00	0,00	0,00	0,00	0,00	0,00	0,00
TOTAL DAS DESPESAS EXECUTADAS COM RECURSOS PRÓPRIOS (XLVIII)	0,00	0,00	0,00	0,00	0,00	0,00	0,00	0,00	0,00

MANOEL OLIVEIRA SILVA

JAILSON TRINDADE OLIVEIRA - CONTADOR - CRC1.565 - CPF 055.025.195-



ESTADO DE SERGIPE
MUNICÍPIO DE ITABI

ORÇAMENTO FISCAL E DA SEGURIDADE SOCIAL
RREO - Anexo 13 (Lei no 11.079, de 30.12.2004, arts. 22, 25 e 28)


RELATÓRIO RESUMIDO DA EXECUÇÃO ORÇAMENTÁRIA : 2020

DEMONSTRATIVO DAS PARCERIAS PÚBLICO-PRIVADAS
JANEIRO/2020 A AGOSTO/2020
R\$ 1,00

ESPECIFICAÇÃO	SALDO TOTAL EM 31 DE DEZEMBRO DO EXERCÍCIO ANTERIOR (a)	REGISTROS EFETUADOS EM 2020	
		No Bimestre	Até o Bimestre (b)
TOTAL DE ATIVOS	0,00	0,00	0,00
Ativos Contabilizados na SPE	0,00	0,00	0,00
TOTAL DE PASSIVOS	0,00	0,00	0,00
Obrigações decorrentes de Ativos Constituídos pela SPE	0,00	0,00	0,00
Provisões de PPP	0,00	0,00	0,00
Outros Passivos	0,00	0,00	0,00
ATOS POTENCIAIS PASSIVOS	0,00	0,00	0,00
Obrigações Contratuais	0,00	0,00	0,00
Riscos não Provisoriados	0,00	0,00	0,00
Garantias Concedidas	0,00	0,00	0,00

DESPESAS DE PPP	EXERCÍCIO ANTERIOR	2021	2022	2023	2024	2025	2026	2027	2028	2029
DO ENTE FEDERADO, EXCETO ESTATAIS NÃO DEPENDENTES (I) = (I.1 + I.2)										
Contratadas (I.1)										
A contratar (I.2)										
DAS ESTATAIS NÃO-DEPENDENTES (II) = (II.1 + II.2)										
Contratadas (II.1)										
A contratar (II.2)										
TOTAL DAS DESPESAS DE PPP (III) = (I + II)										
RECEITA CORRENTE LÍQUIDA (RCL) (IV)										
TOTAL DAS DESPESAS CONSIDERADAS PARA O LIMITE (I)										
TOTAL DAS DESPESAS CONSIDERADAS PARA O LIMITE / RCL (%) (V) = (I/IV)										

MANOEL OLIVEIRA SILVA
JAILSON TRINDADE OLIVEIRA - CONTADOR - CRC1.565 - CPF 055.025.195-



BALANÇO ORÇAMENTÁRIO

Até o Bimestre	
----------------	--

RECEITAS

Previsão Inicial	22.763.367,00
Previsão Atualizada	22.763.367,00
Receitas Realizadas	12.180.660,19
Déficit Orçamentário	0,00
Saldos de Exercícios Anteriores (Utilizados para Créditos Adicionais)	0,00

DESPESAS

Dotação Inicial	22.763.367,00
Créditos Adicionais	0,00
Dotação Atualizada	22.763.367,00
Despesas Empenhadas	21.511.077,32
Despesas Liquidadas	11.714.893,71

RECEITA CORRENTE LÍQUIDA - RCL

Até o Bimestre	18.044.067,66
Receita Corrente Líquida	18.044.067,66
Receita Corrente Líquida Ajustada para Cálculo dos Limites de Endividamento	18.044.067,66
Receita Corrente Líquida Ajustada para Cálculo dos Limites da Despesa com Pessoal	18.044.067,66

RECEITAS E DESPESAS DO REGIME PRÓPRIO DE PREVIDÊNCIA DOS SERVIDORES

Até o Bimestre	0,00
----------------	------

REGIME PRÓPRIO DE PREVIDÊNCIA DOS SERVIDORES - PLANO PREVIDENCIÁRIO

Receitas Previdenciárias Realizadas	0,00
Despesas Previdenciárias Empenhadas	0,00
Despesas Previdenciárias Liquidadas	0,00
Resultado Previdenciário	0,00

REGIME PRÓPRIO DE PREVIDÊNCIA DOS SERVIDORES - PLANO FINANCEIRO

Receitas Previdenciárias Realizadas	0,00
Despesas Previdenciárias Realizadas	0,00
Resultado Previdenciário	0,00

RESULTADOS PRIMÁRIO E NOMINAL

Resultado Primário - Acima da Linha	0,00
Resultado Nominal - Acima da Linha	0,00

RESTOS A PAGAR POR PODER E MINISTÉRIO PÚBLICO

Inscrição	0,00	Cancelamento até o Bimestre	1.073.109,27	Pagamento até o bimestre	1.073.109,27	Saldo a Pagar	0,00
-----------	------	-----------------------------	--------------	--------------------------	--------------	---------------	------

RESTOS A PAGAR PROCESSADOS


Poder Executivo	4.725.708,45	0,00	850.123,13	3.875.585,32
Poder Legislativo	0,00	0,00	0,00	0,00
Poder Judiciário	0,00	0,00	0,00	0,00
Ministério Público	0,00	0,00	0,00	0,00
Defensoria Pública	0,00	0,00	0,00	0,00

RESTOS A PAGAR NÃO-PROCESSADOS

Poder Executivo	5.518.285,36	0,00	406.136,58	5.112.148,78
Poder Legislativo	5.474.362,03	0,00	406.136,58	5.068.225,45
Poder Judiciário	43.923,33	0,00	0,00	43.923,33
Ministério Público	0,00	0,00	0,00	0,00
Defensoria Pública	0,00	0,00	0,00	0,00

TOTAL

Poder Executivo	10.243.993,81	0,00	1.256.259,71	8.987.734,10
-----------------	---------------	------	--------------	--------------



ESTADO DE SERGIPE

MUNICÍPIO DE ITABI

ORGANISMOS FISCAL E DA SEGURIDADE SOCIAL

LRF, Art. 48 - Anexo 14

RELATÓRIO RESUMIDO DA EXECUÇÃO ORÇAMENTÁRIA : 2020

DEMONSTRATIVO SIMPLIFICADO DO RELATÓRIO RESUMIDO DA EXECUÇÃO ORÇAMENTÁRIA

JANEIRO/2020 A AGOSTO/2020

R\$ 1,00

DESPESAS COM MANUTENÇÃO E DESENVOLVIMENTO DO ENSINO	Valor apurado até o bimestre	Limites Constitucionais Anuais	
		% Mínimo a Aplicar no Exercício	% Aplicado Até o Bimestre
Mínimo Anual de <18% / 25%> das Receitas de Impostos na Manutenção e Desenvolvimento do Ensino	0,00	25%	0,00
Mínimo Anual de 60% do FUNDEB na Remuneração do Magistério com Ensino Fundamental e Médio	0,00	60%	0,00
Mínimo Anual de 60% do FUNDEB na Remuneração do Magistério com Educação Infantil e Ensino	0,00	60%	0,00
Complementação da União ao FUNDEB	0,00	10%	0,00

RECEITAS DE OPERAÇÕES DE CRÉDITO E DESPESAS DE CAPITAL	Valor Apurado Até o Bimestre	Saldo a Realizar
Receita de Operação de Crédito	0,00	0,00
Despesa de Capital Líquida	0,00	0,00

PROJEÇÃO ATUARIAL DOS REGIMES DE PREVIDÊNCIA	Exercício	10º Exercício	20º Exercício	35º Exercício
Piano Previdenciário	0,00	0,00	0,00	0,00
Receitas Previdenciárias	0,00	0,00	0,00	0,00
Despesas Previdenciárias	0,00	0,00	0,00	0,00
Resultado Previdenciário	0,00	0,00	0,00	0,00
Piano Financeiro	0,00	0,00	0,00	0,00
Receitas Previdenciárias	0,00	0,00	0,00	0,00
Despesas Previdenciárias	0,00	0,00	0,00	0,00
Resultado Previdenciário	0,00	0,00	0,00	0,00

RECEITA DA ALIENAÇÃO DE ATIVOS E APLICAÇÃO DOS RECURSOS	Valor Apurado Até o Bimestre	Saldo a Realizar
Receita de Capital Resultante da Alienação de Ativos	0,00	0,00
Aplicação de Recursos da Alienação de Ativos	0,00	0,00

DESPESAS COM AÇÕES E SERVIÇOS PÚBLICOS DE SAÚDE	Valor apurado até o bimestre	% Mínimo a Aplicar no Exercício	% Aplicado Até o Bimestre
Despesas com Ações e Serviços Públicos de Saúde executadas com recursos de impostos	0,00	<15%>	0,00

DESPESAS DE CARÁTER CONTINUADO DERIVADAS DE PPP	Valor Apurado no Exercício Corrente
Total das Despesas / RCL (%)	0,00

MANOEL OLIVEIRA SILVA

JAILSON TRINDADE OLIVEIRA - CONTADOR - CRC1.565 - CPF 055.025.195-20