



**ESTADO DE SERGIPE**  
**PREFEITURA MUNICIPAL DE ITABI**

---

**DECLARAÇÃO DE PUBLICAÇÃO DO RELATÓRIO RESUMIDO DA  
EXECUÇÃO ORÇAMENTÁRIA - RREO**

**DECLARAÇÃO**

Declaro, sob as penas da Lei, que o Relatório Resumido da Execução Orçamentária - RREO de todos os poderes e órgãos do Município de Itabi, Estado de Sergipe, relativo ao 4º (QUARTO) BIMESTRE do ano de 2019, publicado com afixação no mural na sede desta Prefeitura Municipal, em 27 de setembro de 2019 e ficará afixado até 28 de outubro de 2019, em atendimento aos requisitos dispostos nos arts. 52 e 53 da Lei Complementar nº 101, de 4 de maio de 2000.

ITABI(SE), 27 de setembro de 2019.

**MANOEL OLIVEIRA SILVA**

Prefeito Municipal  
CPF 990.156.175-20

<sup>1</sup> Incluir no caso de publicação em mural, indicando o local de afixação.

No caso de publicação em jornal encaminhar cópia autenticada da publicação ou cópia, acompanhada do original, a ser autenticada por empregado da Caixa.

---

PREFEITURA MUNICIPAL DE ITABI  
RELATÓRIO RESUMIDO DA EXECUÇÃO ORÇAMENTÁRIA  
BALANÇO ORÇAMENTÁRIO  
ORÇAMENTOS FISCAL E DA SEGURIDADE SOCIAL  
PERÍODO DE REFERÊNCIA  
4º BIMESTRE - 01.07.2019 A 31.08.2019

LRF, Art.52, inciso I, alíneas "a" e "b" - Anexo I

R\$1,00

RECEITAS	PREVISÃO P/O EXERCÍCIO	RECEITAS REALIZADAS ATÉ O MÊS	SALDO
<b>RECEITAS CORRENTES</b>	<b>17.624.033,00</b>	<b>10.589.119,59</b>	<b>7.034.913,41</b>
Receita Tributária	580.950,00	329.533,65	251.416,35
Receita de Contribuições	0,00	0,00	0,00
Receita Patrimonial	173.596,00	32.999,26	140.596,74
Receita Agropecuária			
Receita Industrial			
Receita de Serviços	36.934,00	1.500,00	35.434,00
Transferências Correntes	16.744.911,00	10.225.086,68	6.519.824,32
Outras Receitas Correntes	87.642,00	0,00	87.642,00
<b>RECEITAS DE CAPITAL</b>	<b>3.100.937,00</b>	<b>677.420,86</b>	<b>2.423.516,14</b>
Operações de Crédito	10.000,00	0,00	10.000,00
Alienação de Bens	110.000,00	0,00	110.000,00
Amortizações de Empréstimos			
Transferências de Capital	2.980.937,00	677.420,86	2.303.516,14
Outras Receitas de Capital	0,00		
<b>DEDUÇÃO PARA O FUNDEB</b>	<b>0,00</b>	<b>0,00</b>	<b>0,00</b>
Dedução para o Fundeb	0,00	0,00	0,00
<b>SUBTOTAL</b>	<b>20.724.970,00</b>	<b>11.266.540,45</b>	<b>9.458.429,55</b>
<b>DÉFICIT</b>			
<b>TOTAL</b>	<b>20.724.970,00</b>	<b>11.266.540,45</b>	<b>9.458.429,55</b>
DESPESAS	DOTAÇÃO P/O EXERCÍCIO	DESPESAS LIQUIDADAS ATÉ O MÊS	SALDO
<b>DESPESAS CORRENTES</b>	<b>19.634.888,00</b>	<b>9.306.464,44</b>	<b>10.328.423,56</b>
<b>DESPESAS DE CAPITAL</b>	<b>1.130.976,00</b>	<b>82.230,00</b>	<b>1.048.746,00</b>
<b>RESERVA DE CONTINGÊNCIA</b>	<b>606,00</b>	<b>0,00</b>	<b>606,00</b>
<b>SUBTOTAL</b>	<b>20.766.470,00</b>	<b>9.388.694,44</b>	<b>11.377.775,56</b>
<b>SUPERÁVIT</b>		<b>1.877.846,01</b>	
<b>TOTAL</b>	<b>20.766.470,00</b>	<b>11.266.540,45</b>	<b>9.499.929,55</b>

FONTE: Prefeitura Municipal de Itabi / SE

Nota: É parte integrante desta demonstração o Anexo II onde se detalha a Receita por Categoria, Subcategoria e Fonte.

  
MANOEL OLIVEIRA SILVA  
Prefeito Municipal

  
JAILSON TRINDADE OLIVEIRA  
Contador

PREFEITURA MUNICIPAL DE ITABI  
RELATÓRIO RESUMIDO DA EXECUÇÃO ORÇAMENTÁRIA  
DEMONSTRATIVO DE RECEITAS E DESPESAS  
ORÇAMENTOS FISCAL E DA SEGURIDADE SOCIAL  
PERÍODO DE REFERÊNCIA  
4º BIMESTRE - 01.07.2019 A 31.08.2019

LRF, Art. 52, inciso II, alínea "a" - Anexo II

RS 1,00

RECEITAS	PREVISÃO INICIAL	PREVISÃO P/O EXERCÍCIO	RECEITAS REALIZADAS				SALDO
			No Bimestre	%	Até o Bimestre	%	
<b>RECEITAS CORRENTES</b>	17.624.033,00	17.624.033,00	2.870.389,77	16,29%	10.589.119,59	60,08%	7.034.913,41
<b>RECEITA TRIBUTARIA</b>	580.950,00	580.950,00	82.735,08	14,24%	329.533,65	56,72%	251.416,35
Impostos	559.950,00	559.950,00	81.084,08	14,48%	307.776,65	54,97%	252.173,35
Taxas	21.000,00	21.000,00	1.651,00	7,86%	21.757,00	103,60%	-757,00
Contribuição de Melhoria							
<b>RECEITA DE CONTRIBUIÇÕES</b>	0,00	0,00	0,00		0,00		0,00
Contribuições Sociais	0,00	0,00	0,00		0,00		0,00
Contribuições Econômicas	0,00	0,00	0,00		0,00		0,00
Contribuições Previdenciárias							
<b>RECEITA PATRIMONIAL</b>	173.596,00	173.596,00	9.060,71	5,22%	32.999,26	19,01%	140.596,74
Valores Mobiliários	136.130,00	136.130,00	9.060,71	6,66%	32.999,26	24,24%	103.130,74
Receitas de Valores	0,00	0,00	0,00		0,00		0,00
Exploração do Patrimônio Imo. Do Est	3.500,00	3.500,00		0,00%		0,00%	3.500,00
Outras Receitas Patrimoniais	33.966,00	33.966,00	0,00	0,00%		0,00%	33.966,00
<b>RECEITA AGROPECUARIA</b>							0,00
Receita de Produção Agropecuaria							0,00
<b>RECEITA INDUSTRIAL</b>							
Rec. Ind. de Transf. Const. Extrativa							
<b>RECEITA DE SERVIÇOS</b>	36.934,00	36.934,00	0,00	0,00%	1.500,00	4,06%	35.434,00
Serviços Administrativos e C. Gerais	25.000,00	25.000,00	0,00	0,00%	0,00	0,00%	25.000,00
Receita de Serviços Econômicos							0,00
Serviços Agropecuários							0,00
Outras Receitas de Serviços	11.934,00	11.934,00	0,00	0,00%	1.500,00	12,57%	10.434,00
<b>TRANSFERÊNCIAS CORRENTES</b>	16.744.911,00	16.744.911,00	2.778.593,98	16,59%	10.225.086,68	61,06%	6.519.824,32
Transf. Da União e de suas Entidad	10.342.555,00	10.342.555,00	1.775.897,70	17,17%	6.022.263,76	58,23%	4.320.291,24
Transf. Dos Estados Distrito Federal	2.988.174,00	2.988.174,00	504.345,27	16,88%	1.992.690,73	66,69%	995.483,27
Transf. Dos Municípios	414.182,00	414.182,00	0,00	0,00%	0,00	0,00%	414.182,00
Transferências de Outras Instituições	3.000.000,00	3.000.000,00	498.351,01	16,61%	2.210.132,19	73,67%	789.867,81
Transf. de Convênios	0,00	0,00	0,00	0,00%	0,00		0,00
Programa Fome Zero	0,00	0,00	0,00		0,00		0,00
<b>OUTRAS RECEITAS CORRENTES</b>	87.642,00	87.642,00	0,00	0,00%	0,00	0,00%	87.642,00
Multas e Juros de Mora	0,00	0,00	0,00	0,00%	0,00	0,00%	0,00
Indenizações e Restituições	0,00	0,00	0,00	0,00%	0,00	0,00%	0,00
Receita da Dívida Ativa	0,00	0,00	0,00	0,00%	0,00	0,00%	0,00
Receitas Correntes Diversas	87.642,00	87.642,00	0,00	0,00%	0,00	0,00%	87.642,00
<b>RECEITAS DE CAPITAL</b>	3.100.937,00	3.100.937,00	2.562,37	0,08%	677.420,86	21,85%	2.423.516,14
<b>OPERACÕES DE CRÉDITO</b>	10.000,00	10.000,00	0,00	0,00%	0,00	0,00%	10.000,00
Operações de Crédito Internas	5.000,00	5.000,00	0,00	0,00%	0,00	0,00%	5.000,00
Operações de Crédito Externas	5.000,00	5.000,00	0,00	0,00%	0,00	0,00%	5.000,00
<b>ALIENAÇÃO DE BENS</b>	110.000,00	110.000,00	0,00	0,00%	0,00	0,00%	110.000,00
Alienação de Bens Móveis	55.000,00	55.000,00	0,00	0,00%	0,00	0,00%	55.000,00
Alienação de Bens Imóveis	55.000,00	55.000,00	0,00	0,00%	0,00	0,00%	55.000,00
<b>AMORT. EMPR./FINANCIAMENTO</b>			0,00		0,00		0,00
Amort. Empr., Fin. e Refinanciamento			0,00		0,00		0,00
<b>TRANSFERÊNCIAS DE CAPITAL</b>	2.980.937,00	2.980.937,00	2.562,37	0,09%	677.420,86	22,73%	2.303.516,14
Transf. Da União e de suas Entidad	1.440.369,00	1.440.369,00	2.562,37	0,18%	517.890,86	35,96%	922.478,14
Transf. Dos Estados Distrito Federal	1.521.000,00	1.521.000,00	0,00	0,00%	159.530,00	10,49%	1.361.470,00
Transf. Dos Municípios	19.568,00	19.568,00	0,00	0,00%	0,00	0,00%	19.568,00
<b>OUTRAS RECEITAS DE CAPITAL</b>	0,00	0,00	0,00				0,00
Saldo de Exercícios Anteriores							0,00
Outras Receitas	0,00	0,00					0,00
<b>RESERVA DE CONTIGÊNCIA</b>	0,00	0,00	0,00		0,00		0,00
Reserva de Contingente	0,00	0,00	0,00	0,00%	0,00	0,00%	0,00
<b>SUBTOTAL DAS RECEITAS</b>	20.724.970,00	20.724.970,00	2.872.952,14	13,86%	11.266.540,45	54,36%	9.458.429,55
<b>DÉFICIT</b>							
<b>TOTAL DAS RECEITAS (1/2)</b>	20.724.970,00	20.724.970,00	2.872.952,14	13,86%	11.266.540,45	54,36%	9.458.429,55

FONTE: Prefeitura Municipal de Itabi / SE

Nota: Este demonstrativo compõe o Balanço Orçamentário.

MANOEL OLIVEIRA SILVA  
Prefeito Municipal

JAILSON TRINDADE OLIVEIRA  
Contador

PREFEITURA MUNICIPAL DE ITABI  
RELATÓRIO RESUMIDO DA EXECUÇÃO ORÇAMENTÁRIA  
DEMONSTRATIVO DE RECEITAS E DESPESAS  
ORÇAMENTOS FISCAL E DA SEGURIDADE SOCIAL  
PERÍODO DE REFERÊNCIA  
4º BIMESTRE - 01.07.2019 A 31.08.2019


LRF, Art. 52, inciso II, alínea "b" - Anexo II

R\$ 1.00

DESPESAS	DOTAÇÃO INICIAL	CRÉDITOS ADICIONAIS	DOTAÇÃO P/O EXERCÍCIO	DESPESAS						SALDO
				Empenhada		Liquidada				
				No Bimestre	Até o Bimestre	No Bimestre	%	Até o Bimestre	%	
<b>DESPESAS CORRENTES</b>	17.178.488,00	0,00	19.634.888,00	787.573,97	16.974.901,36	2.871.328,65	14,62	9.306.464,44	47,40	10.328.423,56
Pessoal e Encargos Sociais	11.429.183,00	0,00	11.674.183,00	172.300,12	10.657.424,06	1.943.546,85	16,65	6.855.483,61	58,72	4.818.699,39
Outras Despesas Correntes	5.731.305,00	0,00	7.960.705,00	615.273,85	6.317.477,30	927.781,80	11,65	2.450.980,83	30,79	5.509.724,17
Juros e Encargos da Dívida	18.000,00	0,00	0,00	0,00	0,00	0,00		0,00		0,00
<b>DESPESAS DE CAPITAL</b>	3.574.376,00	0,00	1.130.976,00	172.140,00	444.330,00	81.540,00	7,21	82.230,00	7,27	1.048.746,00
Investimentos	3.252.376,00	0,00	1.130.976,00	172.140,00	444.330,00	81.540,00	7,21	82.230,00	7,27	1.048.746,00
Amortização da Dívida	322.000,00	0,00	0,00	0,00	0,00	0,00		0,00		0,00
RESERVA DE CONTINGENCIA	13.606,00	0,00	606,00	0,00	0,00	0,00		0,00		606,00
<b>SUBTOTAL DAS DESPESAS</b>	20.766.470,00	0,00	20.766.470,00	959.713,97	17.419.231,36	2.952.868,65	14,22	9.388.694,44	45,21	11.377.775,56
<b>SUPERÁVIT</b>								1.877.846,01		
<b>TOTAL DAS DESPESAS (2)</b>	20.766.470,00	0,00	20.766.470,00	959.713,97	17.419.231,36	2.952.868,65	14,22	11.266.540,45	54,25	9.499.929,55

FONTE: Prefeitura Municipal de Itabi / SE

  
MANOEL OLIVEIRA SILVA  
Prefeito Municipal

  
JAILSON TRINDADE OLIVEIRA  
Contador

PREFEITURA MUNICIPAL DE ITABI  
RELATÓRIO RESUMIDO DA EXECUÇÃO ORÇAMENTÁRIA  
DEMONSTRATIVO DA EXECUÇÃO DAS DESPESAS POR FUNÇÃO E PROGRAMA  
ORÇAMENTOS FISCAL E DA SEGURIDADE SOCIAL  
PERÍODO DE REFERÊNCIA  
4º BIMESTRE - 01.07.2019 A 31.08.2019

LRF, Art. 52, inciso II, alínea "c" - Anexo III

RS 1,00

FUNÇÃO/PROGRAMA	DOTAÇÃO INICIAL (A)	DOTAÇÃO P/O EXERCÍCIO (B)	DESPESA EMPENHADA		DESPESA LIQUIDADADA			(F/D)	SALDO
			No Bimestre (C)	Até o Bimestre (D)	No Bimestre (E)	Até o Bimestre (F)	% (F)		
<b>LEGISLATIVA</b>	<b>926.500,00</b>	<b>926.500,00</b>	<b>14.314,92</b>	<b>731.262,04</b>	<b>131.597,91</b>	<b>526.564,85</b>	<b>5,61</b>	<b>56,83</b>	<b>399.935,15</b>
Ação Legislativa	896.500,00	896.500,00	14.314,92	731.262,04	131.597,91	526.564,85	5,61	58,74	369.935,15
Administração Geral	30.000,00	30.000,00	-	-	-	-	-	-	30.000,00
<b>JUDICIARIA</b>	<b>136.061,00</b>	<b>120.861,00</b>	-	-	-	-	-	-	<b>120.861,00</b>
Ação Judiciária	136.061,00	120.861,00	-	-	-	-	-	-	120.861,00
<b>ESSENCIAL A JUSTIÇA</b>	<b>175.872,00</b>	<b>208.072,00</b>	-	<b>159.000,00</b>	<b>27.612,00</b>	<b>82.954,00</b>	<b>0,88</b>	<b>39,87</b>	<b>125.118,00</b>
Representação Judicial e Extrajudicial	175.872,00	208.072,00	-	159.000,00	27.612,00	82.954,00	0,88	39,87	125.118,00
<b>ADMINISTRAÇÃO</b>	<b>2.644.323,00</b>	<b>2.278.823,00</b>	<b>212.431,07</b>	<b>2.182.635,18</b>	<b>317.300,96</b>	<b>1.140.615,37</b>	<b>12,15</b>	<b>50,05</b>	<b>1.138.207,63</b>
Administração Geral	1.554.353,00	1.648.853,00	206.441,07	1.594.006,91	201.092,86	817.387,41	8,71	49,57	831.465,59
Administração Financeira	744.970,00	624.970,00	5.990,00	588.628,27	116.208,10	323.227,96	3,44	51,72	301.742,04
Turismo	5.000,00	5.000,00	-	-	-	-	-	-	5.000,00
Serviço da Dívida Interna	340.000,00	-	-	-	-	-	-	-	-
<b>ASSISTÊNCIA SOCIAL</b>	<b>2.104.346,00</b>	<b>2.104.346,00</b>	<b>5.200,14</b>	<b>1.357.432,85</b>	<b>180.715,53</b>	<b>665.577,86</b>	<b>7,09</b>	<b>31,63</b>	<b>1.438.768,14</b>
Administração Geral	122.000,00	122.000,00	-	-	-	-	-	-	122.000,00
Assistência ao Idoso	866.346,00	961.846,00	(43,33)	585.011,07	74.822,39	243.655,62	2,60	25,33	718.190,38
Assistência ao Portador de Deficiência	4.000,00	4.000,00	-	-	-	-	-	-	4.000,00
Assistência a Criança e ao Adolescente	7.500,00	7.500,00	-	-	-	-	-	-	7.500,00
Assistência Comunitária	1.104.500,00	1.009.000,00	5.243,47	772.421,78	105.893,14	421.922,24	4,49	41,82	587.077,76
<b>SAÚDE</b>	<b>4.339.803,00</b>	<b>4.339.803,00</b>	<b>224.274,79</b>	<b>3.509.927,23</b>	<b>711.361,27</b>	<b>1.887.524,32</b>	<b>20,10</b>	<b>43,49</b>	<b>2.452.278,68</b>
Administração Geral	40.000,00	171.000,00	160.780,00	160.780,00	80.780,00	80.780,00	0,86	47,24	90.220,00
Atenção Básica	1.522.872,00	1.025.872,00	10.150,80	542.583,06	168.752,02	387.023,37	4,12	37,73	638.848,63
Assistência Hospitalar e Ambulatório	26.310,00	26.310,00	-	6.000,00	1.260,00	4.401,60	0,05	16,73	21.908,40
Suporte Profilático e Terapêutico	2.670.861,00	2.996.861,00	52.593,99	2.736.374,77	453.069,25	1.387.371,05	14,78	46,29	1.609.489,95
Vigilância Sanitária	18.750,00	18.750,00	-	-	-	-	-	-	18.750,00
Vigilância Epidemiológica	58.510,00	98.510,00	750,00	64.189,40	7.500,00	27.948,30	0,30	28,37	70.561,70
Alimentação e Nutrição	2.500,00	2.500,00	-	-	-	-	-	-	2.500,00
<b>EDUCAÇÃO</b>	<b>6.034.760,00</b>	<b>6.738.760,00</b>	<b>155.062,00</b>	<b>6.176.935,11</b>	<b>1.214.647,41</b>	<b>3.665.425,77</b>	<b>39,04</b>	<b>54,39</b>	<b>3.073.334,23</b>
Administração Geral	40.000,00	312.000,00	-	271.500,00	-	-	-	-	312.000,00
Ensino Fundamental	5.965.416,00	6.397.416,00	155.062,00	5.905.435,11	1.214.647,41	3.665.425,77	39,04	57,30	2.731.990,23
Ensino Médio	1.000,00	1.000,00	-	-	-	-	-	-	1.000,00
Educação Infantil	25.040,00	25.040,00	-	-	-	-	-	-	25.040,00
Educação de Jovens e Adultos	3.304,00	3.304,00	-	-	-	-	-	-	3.304,00
<b>URBANISMO</b>	<b>2.968.416,00</b>	<b>2.457.516,00</b>	<b>54.132,20</b>	<b>2.102.739,76</b>	<b>223.028,03</b>	<b>951.084,14</b>	<b>10,13</b>	<b>38,70</b>	<b>1.506.431,86</b>
Infra-Estrutura Urbana	118.000,00	1.000,00	-	-	-	-	-	-	1.000,00
Serviços Urbanos	2.850.416,00	2.456.516,00	54.132,20	2.102.739,76	223.028,03	951.084,14	10,13	38,72	1.505.431,86
<b>HABITAÇÃO</b>	<b>476.084,00</b>	<b>109.084,00</b>	-	-	-	-	-	-	<b>109.084,00</b>
Habitação Rural	68.500,00	68.500,00	-	-	-	-	-	-	68.500,00
Habitação Urbana	407.584,00	40.584,00	-	-	-	-	-	-	40.584,00
<b>AGRICULTURA</b>	<b>433.501,00</b>	<b>672.501,00</b>	<b>5.578,99</b>	<b>551.749,58</b>	<b>98.803,50</b>	<b>288.807,90</b>	<b>3,08</b>	<b>42,95</b>	<b>383.693,10</b>
Abastecimento	423.501,00	662.501,00	5.578,99	551.749,58	98.803,50	288.807,90	3,08	43,59	373.693,10
Extensão Rural	4.000,00	4.000,00	-	-	-	-	-	-	4.000,00
Promoção da Produção Agropecuária	4.000,00	4.000,00	-	-	-	-	-	-	4.000,00
Defesa Agropecuária	2.000,00	2.000,00	-	-	-	-	-	-	2.000,00
<b>DESPORTO E LAZER</b>	<b>471.698,00</b>	<b>768.098,00</b>	<b>288.719,86</b>	<b>647.549,61</b>	<b>47.802,04</b>	<b>180.140,23</b>	<b>1,92</b>	<b>23,45</b>	<b>587.957,77</b>
Desporto Comunitário	471.698,00	768.098,00	288.719,86	647.549,61	47.802,04	180.140,23	1,92	23,45	587.957,77
<b>RESERVA DE CONTINGENCIA</b>	<b>13.606,00</b>	<b>606,00</b>	-	-	-	-	-	-	<b>606,00</b>
Reserva de Contingência	13.606,00	606,00	-	-	-	-	-	-	606,00
<b>TOTAL...</b>	<b>20.724.970,00</b>	<b>20.724.970,00</b>	<b>959.713,97</b>	<b>17.419.231,36</b>	<b>2.952.868,65</b>	<b>9.388.694,44</b>	<b>100,00</b>	<b>45,30</b>	<b>11.336.275,56</b>

FONTE: Prefeitura Municipal de Itabi / SE

MANOEL OLIVEIRA SILVA  
Prefeito Municipal

JAILSON TRINDADE OLIVEIRA  
4º Secretário

**PREFEITURA MUNICIPAL DE ITABI**  
**RELATÓRIO RESUMIDO DA EXECUÇÃO ORÇAMENTÁRIA**  
**DEMONSTRATIVO DAS RECEITAS E DESPESAS DE REFINANCIAMENTO DA DÍVIDA PÚBLICA MOBILIÁRIA**  
**ORÇAMENTOS FISCAL E DA SEGURIDADE SOCIAL**  
**PERÍODO DE REFERÊNCIA**  
**4º BIMESTRE - 01.07.2019 A 31.08.2019**

LRF, Art. 52, § 1º - Anexo IV

R\$ 1,00


RECEITAS	PREVISÃO INICIAL	PREVISÃO P/O EXERCÍCIO	RECEITAS REALIZADAS	%	SALDO
	A	B	C	C/B	
Operações de Crédito (A)				0,00%	SEM MOVIMENTO
Refinanciamento da Dívida Mobiliária (B)				0,00%	
Participação Percentual (B/A)				0,00%	

R\$ 1,00

DESPESAS	DOTAÇÃO INICIAL	DOTAÇÃO P/O EXERCÍCIO	DESPESAS		%	SALDO
			Empenhadas	Liquidadas		
			A	B		
Amortização da Dívida (A)					0,00%	
Refinanciamento da Dívida (B)				SEM MOVIMENTO	0,00%	
Participação Percentual (B/A)					0,00%	

FONTE: Prefeitura Municipal de Itabi / SE

  
 MANOEL OLIVEIRA SILVA  
 Prefeito Municipal

  
 JAILSON TRINDADE OLIVEIRA  
 Contador

**PREFEITURA MUNICIPAL DE ITABI**  
**RELATÓRIO RESUMIDO DA EXECUÇÃO ORÇAMENTÁRIA**  
**DEMONSTRATIVO DA RECEITA CORRENTE LÍQUIDA**  
**ORÇAMENTOS FISCAL E DA SEGURIDADE SOCIAL**  
**PERÍODO DE REFERÊNCIA**  
**4º BIMESTRE - 01.07.2019 A 31.08.2019**

LRF, Art. 53, inciso I, Anexo III

ESPECIFICAÇÃO	EVOLUÇÃO DA RECEITA REALIZADA NOS ÚLTIMOS 12 MESES												TOTAL 12 MESES	PREVISÃO ATUALIZADA
	set/18	out/18	nov/18	dez/18	jan/19	fev/19	mar/19	abr/19	mai/19	jun/19	jul/19	ago/19		
<b>RECEITAS CORRENTES (I)</b>	1.082.639,15	1.413.712,60	1.325.224,19	2.004.805,27	1.811.843,14	1.619.319,85	1.342.588,63	1.370.970,75	1.651.666,98	1.349.423,54	1.826.618,18	1.390.118,36	17.998.920,84	19.994.333,00
<b>Receita Tributária</b>	32.884,25	27.036,57	25.528,09	40.011,27	74.095,04	29.474,04	28.648,16	46.021,51	26.706,23	41.852,59	41.885,48	40.848,60	455.003,83	580.960,00
<b>I P T U</b>	-	-	-	3.842,00	2.205,00	2.630,01	546,50	171,00	96,00	42,00	57,00	238,00	9.827,51	23.934,00
<b>I S S</b>	8.093,66	4.783,64	5.409,13	8.674,07	26.178,80	7.110,90	7.382,59	9.907,66	9.267,99	5.292,15	18.617,55	15.198,84	125.916,98	156.508,00
<b>I T B I</b>	3.600,00	800,00	-	4.100,00	800,00	-	3.800,00	5.298,40	4.961,86	8.076,86	5.000,00	-	36.437,12	46.508,00
<b>IRRF</b>	499,03	543,82	513,96	513,96	35.779,24	15.753,13	13.004,07	28.981,45	11.747,38	27.659,58	17.478,93	24.493,76	176.968,31	333.000,00
<b>Outras Receitas Tributárias</b>	20.701,56	20.909,11	19.605,00	22.881,24	9.133,00	3.980,00	3.915,00	1.663,00	633,00	782,00	733,00	918,00	105.853,91	21.000,00
<b>Receitas de Contribuições</b>	-	-	-	-	-	-	-	-	-	-	-	-	-	-
<b>Receita Patrimonial</b>	3.232,36	3.029,54	2.797,69	2.774,54	2.825,62	2.799,20	4.557,99	4.584,64	4.855,31	4.315,79	4.653,67	4.407,04	44.893,39	173.966,00
<b>Receita Agropecuária</b>	-	-	-	-	-	-	-	-	-	-	-	-	-	-
<b>Receita Industrial</b>	-	-	-	-	-	-	-	-	-	-	-	-	-	-
<b>Receita de Serviços</b>	-	-	-	-	500,00	500,00	500,00	-	-	-	-	-	1.500,00	36.934,00
<b>TRANSFERÊNCIAS CORRENTES</b>	1.056.012,64	1.383.146,49	1.298.398,41	1.935.649,10	1.534.421,48	1.586.546,81	1.308.882,48	1.320.364,60	1.620.095,44	1.303.255,16	1.780.078,03	1.344.862,72	17.469.713,06	19.115.211,00
<b>Conta-Parte do FPM</b>	461.509,32	524.271,59	658.547,48	1.152.462,57	816.915,81	897.333,11	671.871,96	655.485,06	841.200,85	662.612,06	906.119,50	661.405,46	8.909.794,77	8.624.000,00
<b>Conta-Parte do ICMS</b>	239.514,56	410.134,40	252.263,50	246.004,87	332.796,84	232.573,62	241.467,40	271.073,03	228.709,14	223.830,69	252.415,95	257.295,63	3.188.079,33	2.950.000,00
<b>Conta-Parte do IPVA</b>	4.978,50	7.276,91	5.517,47	2.942,13	6.136,93	19.872,11	13.490,47	4.250,32	6.450,02	8.370,96	9.074,69	6.103,83	94.484,34	85.000,00
<b>Conta-Parte do ITR</b>	751,19	1.302,78	6,40	191,63	19,56	12,82	18,45	12,69	199,89	-	-	134,77	2.650,18	3.500,00
<b>Transferência da LC 87/77</b>	-	-	-	-	-	-	-	-	-	-	-	-	-	10.000,00
<b>Transferência da LC 61/76</b>	301,12	319,24	319,24	346,41	191,97	164,55	155,40	173,68	173,68	173,68	173,68	155,40	2.648,05	3.000,00
<b>Transferência do FUNDE</b>	210.907,14	295.320,15	262.657,96	293.940,43	327.199,96	309.739,64	270.843,30	244.967,60	311.635,17	247.395,51	236.513,79	261.837,22	3.272.957,87	3.000.000,00
<b>Outras Transferências Correntes</b>	138.050,71	144.521,42	117.086,36	239.761,26	51.160,41	126.850,76	111.035,50	144.402,22	231.726,69	160.872,26	375.780,52	157.930,41	1.999.178,52	4.439.711,00
<b>Outras Receitas Correntes</b>	500,00	500,00	500,00	26.370,36	-	-	185.400,69	-	215.346,64	-	-	-	27.870,36	87.642,00
<b>DEDUÇÕES (II)</b>	141.404,86	188.619,13	183.263,23	211.174,32	231.212,14	229.990,90	185.400,69	186.125,27	215.346,64	178.997,43	161.327,79	185.018,98	2.297.881,38	2.370.300,00
<b>Cont. Plano Seg. Soc. Servidor</b>	-	-	-	-	-	-	-	-	-	-	-	-	-	-
<b>Comp. Fin. Entre Regimes Prev.</b>	-	-	-	-	-	-	-	-	-	-	-	-	-	-
<b>Dedução para o FUNDEB</b>	141.404,86	188.619,13	183.263,23	211.174,32	231.212,14	229.990,90	185.400,69	186.125,27	215.346,64	178.997,43	161.327,79	185.018,98	2.297.881,38	2.370.300,00
<b>RECEITA CORRENTE LÍQUIDA</b>	951.234,29	1.225.093,47	1.141.960,96	1.793.630,95	1.380.631,00	1.389.328,95	1.157.187,94	1.184.845,48	1.436.310,34	1.170.426,11	1.665.290,39	1.205.099,38	15.701.039,26	17.624.033,00

FONTE: Sistema de Inf. da Prefeitura Municipal

MANOEL OLIVEIRA SILVA  
 Prefeito Municipal

JAILSON PRINCE DA OLIVEIRA  
 Contador

**PREFEITURA MUNICIPAL DE ITABI**  
**RELATÓRIO RESUMIDO DA EXECUÇÃO ORÇAMENTÁRIA**  
**DEMONSTRATIVO DAS RECEITAS DE OPERAÇÕES DE CRÉDITO E DESPESA DE CAPITAL**  
**PERÍODO DE APURAÇÃO**  
**4º BIMESTRE - 01.07.2019 A 31.08.2019**  
 Só preencher no último bimestre do exercício


LRF, art.53, § 1º, inciso I Anexo IX

R\$ 1,00

RECEITAS	PREVISÃO P/O EXERCÍCIO	RECEITAS REALIZADAS	SALDO
		Até o Bimestre	
Receitas de Operações de Crédito (A)	-		-
DESPESAS	DOTAÇÃO P/O EXERCÍCIO	DESPESAS LIQUIDADAS	SALDO
		Até o Bimestre	
Despesas de Capital			-
(-) Incentivo a Contribuinte - LRF, artigo 32, inciso I, parágrafo 3.º		SEM MOVIMENTO	
(-) Incentivo Inst.Financeira - LRF, artigo 32, inciso II, parágrafo 3.º			
DESPESA DE CAPITAL LÍQUIDA (B)			
DIFERENÇA (A) - (B)			

FONTE: Prefeitura Municipal de Itabi / SE

  
 MANOEL OLIVEIRA SILVA  
 Prefeito Municipal

  
 JAILSON TRINDADE OLIVEIRA  
 Contador



**PREFEITURA MUNICIPAL DE ITABI**  
**RELATÓRIO RESUMIDO DA EXECUÇÃO ORÇAMENTÁRIA**  
**DEMONSTRATIVO DA RECEITA DE ALIENAÇÃO DE ATIVOS E APLICAÇÃO DOS RECURSOS**  
**PERÍODO DE APURAÇÃO**  
**4º BIMESTRE - 01.07.2019 A 31.08.2019**  
 Só preencher no último bimestre do exercício


LRF, art. 53, § 1º, inciso III Anexo XI

R\$ 1,00

I. RECEITAS	PREVISÃO P/O EXERCÍCIO	RECEITAS REALIZADAS	SALDO
		Até o Bimestre	
Receitas de Capital			
Alienação de Ativos	-		-
II. DESPESAS	DOTAÇÃO P/O EXERCÍCIO	DESPESAS LIQUIDADAS	SALDO
		Até o Bimestre	
Aplicação dos recursos provenientes de Alienação de Ativos			0
III. SALDO FINANCEIRO A APLICAR ( I - II )			

FONTE: Prefeitura Municipal de Itabi / SE

  
 \_\_\_\_\_  
 MANOEL OLIVEIRA SILVA  
 Prefeito Municipal

  
 \_\_\_\_\_  
 JAILSON TRINDADE OLIVEIRA  
 Contador