

Recibo de Transmissão

Código do Recibo: 3042
Data da Entrega: 29/11/2018
Unidade Gestora: 002303 - PREFEITURA MUNICIPAL DE ITABI
Período: QUINTO BIMESTRE Ano de Referência: 2018
Tipo: RELATORIO RESUMIDO DE EXECUCAO ORCAMENTARIA
Responsável: 05502519520

Emitido em: 29/11/2018



ESTADO DE SERGIPE
PREFEITURA MUNICIPAL DE ITABI

**DECLARAÇÃO DE PUBLICAÇÃO DO RELATÓRIO RESUMIDO DA
EXECUÇÃO ORÇAMENTÁRIA - RREO**

DECLARAÇÃO


Declaro, sob as penas da Lei, que o Relatório Resumido da Execução Orçamentária - RREO de todos os poderes e órgãos do Município de Itabi, Estado de Sergipe, relativo ao 5º (QUINTO) BIMESTRE do ano de 2018, publicado com afixação no mural na sede desta Prefeitura Municipal, em 29 de novembro de 2018 e ficará afixado até 29 de dezembro de 2018, em atendimento aos requisitos dispostos nos arts. 52 e 53 da Lei Complementar nº 101, de 4 de maio de 2000.

ITABI(SE), 29 de novembro de 2018.

MANOEL OLIVEIRA SILVA
Prefeito Municipal
CPF 990.156.175-20

¹ Incluir no caso de publicação em mural, indicando o local de afixação.

No caso de publicação em jornal encaminhar cópia autenticada da publicação ou cópia, acompanhada do original, a ser autenticada por empregado da Caixa.



ESTADO DE SERGIPE
MUNICÍPIO DE ITABI
CONSOLIDADO

ORÇAMENTOS FISCAL E DA SEGURIDADE SOCIAL

RELATÓRIO RESUMIDO DA EXECUÇÃO ORÇAMENTÁRIA : 2018


BALANÇO ORÇAMENTÁRIO

JANEIRO/2018 A OUTUBRO/2018

R\$ 1.000

RREO - Anexo 1 (LRF, Art. 52, inciso I, alíneas "a" e "b", do inciso II e §1º)

RECEITAS	PREVISÃO INICIAL	PREVISÃO ATUALIZADA (a)	RECEITAS REALIZADAS		Até o Bimestre (c)	% (d/a)	SALDO A REALIZAR (a-c)
			No Bimestre (b)	% (b/a)			
RECEITAS (EXCETO INTRA-ORÇAMENTÁRIAS) (1)	18.812.700,00	18.812.700,00	2.176.760,96	11,58	13.546.036,51	72,00	5.267.663,49
RECEITAS CORRENTES	17.580.700,00	17.580.700,00	2.176.327,76	12,38	13.527.504,13	76,95	4.053.195,87
IMPOSTOS, TAXAS E CONTRIBUIÇÕES DE MELHORIA	539.100,00	539.100,00	59.930,82	11,12	288.677,63	53,55	250.422,37
Impostos	373.500,00	373.500,00	49.844,82	13,29	255.703,63	68,46	117.796,37
Taxas	165.600,00	165.600,00	10.286,00	6,21	32.974,00	19,91	132.626,00
Contribuição de Melhoria	0,00	0,00	0,00	0,00	0,00	0,00	0,00
CONTRIBUIÇÕES	11.800,00	11.800,00	0,00	0,00	30.000,00	254,24	(18.200,00)
Contribuições Sociais	10.800,00	10.800,00	0,00	0,00	30.000,00	277,78	(19.200,00)
Contribuições Econômicas	1.000,00	1.000,00	0,00	0,00	0,00	0,00	1.000,00
Contribuições para Entidades Privadas de Serviço Social e de Formação Profissional	0,00	0,00	0,00	0,00	0,00	0,00	0,00
Contribuição para o Custeio do Serviço de Iluminação Pública	0,00	0,00	0,00	0,00	0,00	0,00	0,00
RECEITA PATRIMONIAL	574.300,00	573.300,00	6.261,90	1,09	32.047,46	5,59	541.252,54
Exploração do Patrimônio Imobiliário do Estado	101.400,00	101.400,00	0,00	0,00	0,00	0,00	101.400,00
Valores Mobiliários	380.000,00	380.000,00	6.261,90	1,61	32.047,46	8,22	357.952,54
Delegação de Serviços Públicos Mediante Concessão, Permissão, Autorização ou Licença	48.600,00	48.600,00	0,00	0,00	0,00	0,00	48.600,00
Exploração de Recursos Naturais	0,00	0,00	0,00	0,00	0,00	0,00	0,00
Exploração do Patrimônio Intangível	0,00	0,00	0,00	0,00	0,00	0,00	0,00
Cessão de Direitos	33.300,00	33.300,00	0,00	0,00	0,00	0,00	33.300,00
Demais Receitas Patrimoniais	0,00	0,00	0,00	0,00	0,00	0,00	0,00
RECEITA AGROPECUÁRIA	0,00	0,00	0,00	0,00	0,00	0,00	0,00
RECEITA INDUSTRIAL	0,00	0,00	0,00	0,00	0,00	0,00	0,00
RECEITA DE SERVIÇOS	36.500,00	36.500,00	0,00	0,00	663.000,00	1.817,23	(646.500,00)
Serviços Administrativos e Comerciais Gerais	23.400,00	23.400,00	0,00	0,00	0,00	0,00	23.400,00
Serviços e Atividades Referentes à Navegação e ao Transporte	0,00	0,00	0,00	0,00	0,00	0,00	0,00
Serviços e Atividades referentes à Saúde	1.400,00	1.400,00	0,00	0,00	663.000,00	48785,71	(661.600,00)
Serviços e Atividades Financeiras	0,00	0,00	0,00	0,00	0,00	0,00	0,00
Outros Serviços	11.700,00	11.700,00	0,00	0,00	0,00	0,00	11.700,00
TRANSFERÊNCIAS CORRENTES	16.347.900,00	16.347.900,00	2.109.135,04	12,89	12.488.579,04	76,39	3.859.320,96
Transferências da União e de suas Entidades	9.648.100,00	9.648.100,00	1.024.976,41	10,82	6.973.636,01	72,28	2.674.263,99
Transferências dos Estados e do Distrito Federal e de suas Entidades	3.555.900,00	3.555.900,00	577.931,34	16,25	2.809.889,93	78,99	746.931,07
Transferências dos Municípios e de suas Entidades	404.100,00	404.100,00	0,00	0,00	0,00	0,00	404.100,00
Transferências de Instituições Privadas	0,00	0,00	0,00	0,00	0,00	0,00	0,00
Transferências de Outras Instituições Públicas	2.739.900,00	2.739.900,00	506.227,29	18,48	2.705.874,10	98,76	34.025,90
Transferências do Exterior	0,00	0,00	0,00	0,00	0,00	0,00	0,00
Transferências de Pessoas Físicas	0,00	0,00	0,00	0,00	0,00	0,00	0,00
Transferências Provenientes de Depósitos Não Identificados	0,00	0,00	0,00	0,00	0,00	0,00	0,00
OUTRAS RECEITAS CORRENTES	72.100,00	72.100,00	1.000,00	1,39	5.200,00	7,21	66.900,00
Multas Administrativas, Contratuais e Judiciais	0,00	0,00	0,00	0,00	0,00	0,00	0,00
Indenizações, Restituições e Ressarcimentos	45.000,00	45.000,00	1.000,00	2,22	5.200,00	11,56	39.800,00
Bens, Direitos e Valores Incorporados ao Patrimônio Público	0,00	0,00	0,00	0,00	0,00	0,00	0,00
Demais Receitas Correntes	27.100,00	27.100,00	0,00	0,00	0,00	0,00	27.100,00
RECEITAS DE CAPITAL	1.232.000,00	1.232.000,00	2.433,20	0,20	17.532,38	1,42	1.214.467,62
OPERAÇÕES DE CRÉDITO	106.200,00	106.200,00	0,00	0,00	0,00	0,00	106.200,00
Operações de Crédito - Mercado Interno	106.200,00	106.200,00	0,00	0,00	0,00	0,00	106.200,00
Operações de Crédito - Mercado Externo	0,00	0,00	0,00	0,00	0,00	0,00	0,00
ALIENAÇÃO DE BENS	0,00	0,00	0,00	0,00	0,00	0,00	106.200,00
Alienação de Bens Móveis	0,00	0,00	0,00	0,00	0,00	0,00	0,00
Alienação de Bens Imóveis	0,00	0,00	0,00	0,00	0,00	0,00	0,00



ESTADO DE SERGIPE
MUNICÍPIO DE ITABI
CONSOLIDADO

ORÇAMENTOS FISCAL E DA SEGURIDADE SOCIAL

RRFO - Anexo 1 (LRF, Art. 52, inciso I, alíneas "a" e "b" do inciso II e §1º)

RELATÓRIO RESUMIDO DA EXECUÇÃO ORÇAMENTÁRIA : 2018

BALANÇO ORÇAMENTÁRIO

JANEIRO/2018 A OUTUBRO/2018

R\$ 1,00

Alienação de Bons Intangíveis	0,00	0,00	0,00	0,00	0,00	0,00	0,00	0,00	0,00	0,00	0,00	0,00
AMORTIZAÇÕES DE EMPRÉSTIMOS												
TRANSFERÊNCIAS DE CAPITAL												
Transferências da União e de suas Entidades	1.125.800,00	0,00	1.125.800,00	0,00	0,00	0,00	0,00	0,00	0,00	0,00	0,00	0,00
Transferências dos Estados e do Distrito Federal e de suas Entidades	605.200,00	0,00	605.200,00	0,00	0,00	0,00	0,00	0,00	0,00	0,00	0,00	0,00
Transferências dos Municípios e de suas Entidades	516.400,00	0,00	516.400,00	0,00	0,00	0,00	0,00	0,00	0,00	0,00	0,00	0,00
Transferências de Instituições Privadas	4.200,00	0,00	4.200,00	0,00	0,00	0,00	0,00	0,00	0,00	0,00	0,00	0,00
Transferências de Outras Instituições Públicas	0,00	0,00	0,00	0,00	0,00	0,00	0,00	0,00	0,00	0,00	0,00	0,00
Transferências do Exterior	0,00	0,00	0,00	0,00	0,00	0,00	0,00	0,00	0,00	0,00	0,00	0,00
Transferências Provenientes de Depósitos Não Identificados	0,00	0,00	0,00	0,00	0,00	0,00	0,00	0,00	0,00	0,00	0,00	0,00
OUTRAS RECEITAS DE CAPITAL												
Integralização do Capital Social	0,00	0,00	0,00	0,00	0,00	0,00	0,00	0,00	0,00	0,00	0,00	0,00
Remuneração das Disponibilidades do Tesouro	0,00	0,00	0,00	0,00	0,00	0,00	0,00	0,00	0,00	0,00	0,00	0,00
Resgate de Títulos do Tesouro	0,00	0,00	0,00	0,00	0,00	0,00	0,00	0,00	0,00	0,00	0,00	0,00
Demais Receitas de Capital	0,00	0,00	0,00	0,00	0,00	0,00	0,00	0,00	0,00	0,00	0,00	0,00
RECEITAS (INTRA-ORÇAMENTÁRIAS) (II)	18.812.700,00	0,00	18.812.700,00	0,00	0,00	0,00	0,00	0,00	0,00	0,00	0,00	0,00
SUBTOTAL DAS RECEITAS (III) = (I + II)	18.812.700,00	2.178.760,96	18.812.700,00	13.545.036,51	0,00	0,00	0,00	0,00	0,00	0,00	0,00	5.267.663,49
OPERAÇÕES DE CRÉDITO / REFINANCIAMENTO (IV)												
Operações de Crédito - Mercado Interno	0,00	0,00	0,00	0,00	0,00	0,00	0,00	0,00	0,00	0,00	0,00	0,00
Mobiliária	0,00	0,00	0,00	0,00	0,00	0,00	0,00	0,00	0,00	0,00	0,00	0,00
Contratual	0,00	0,00	0,00	0,00	0,00	0,00	0,00	0,00	0,00	0,00	0,00	0,00
Operações de Crédito - Mercado Externo	0,00	0,00	0,00	0,00	0,00	0,00	0,00	0,00	0,00	0,00	0,00	0,00
Mobiliária	0,00	0,00	0,00	0,00	0,00	0,00	0,00	0,00	0,00	0,00	0,00	0,00
Contratual	0,00	0,00	0,00	0,00	0,00	0,00	0,00	0,00	0,00	0,00	0,00	0,00
SUBTOTAL COM REFINANCIAMENTO (V) = (III + IV)	18.812.700,00	2.178.760,96	18.812.700,00	13.545.036,51	0,00	0,00	0,00	0,00	0,00	0,00	0,00	5.267.663,49
DÉFICIT (VI)												
TOTAL (VII) = (V - VI)	18.812.700,00	2.178.760,96	18.812.700,00	13.545.036,51	0,00	0,00	0,00	0,00	0,00	0,00	0,00	5.267.663,49
SALDOS DE EXERCÍCIOS ANTERIORES												
Recursos Arrecadados em Exercícios Anteriores - RPPS	0,00	0,00	0,00	0,00	0,00	0,00	0,00	0,00	0,00	0,00	0,00	0,00
Superávit Financeiro Utilizado para Créditos Adicionais	0,00	0,00	0,00	0,00	0,00	0,00	0,00	0,00	0,00	0,00	0,00	0,00
Reabertura de Créditos Adicionais	0,00	0,00	0,00	0,00	0,00	0,00	0,00	0,00	0,00	0,00	0,00	0,00



ESTADO DE SERGIPE
PREFEITURA MUNICIPAL DE ITABI

**DECLARAÇÃO DE PUBLICAÇÃO DO RELATÓRIO RESUMIDO DA
EXECUÇÃO ORÇAMENTÁRIA - RREO**

DECLARAÇÃO


Declaro, sob as penas da Lei, que o Relatório Resumido da Execução Orçamentária - RREO de todos os poderes e órgãos do Município de Itabi, Estado de Sergipe, relativo ao 5º (QUINTO) BIMESTRE do ano de 2018, publicado com afixação no mural na sede desta Prefeitura Municipal, em 29 de novembro de 2018 e ficará afixado até 29 de dezembro de 2018, em atendimento aos requisitos dispostos nos arts. 52 e 53 da Lei Complementar nº 101, de 4 de maio de 2000.

ITABI(SE), 29 de novembro de 2018.

MANOEL OLIVEIRA SILVA
Prefeito Municipal
CPF 990.156.175-20

¹ Incluir no caso de publicação em mural, indicando o local de afixação.

No caso de publicação em jornal encaminhar cópia autenticada da publicação ou cópia, acompanhada do original, a ser autenticada por empregado da Caixa.



ESTADO DE SERGIPE
MUNICÍPIO DE ITABI
CONSOLIDADO

RELATÓRIO RESUMIDO DA EXECUÇÃO ORÇAMENTÁRIA : 2018

ORÇAMENTOS FISCAL E DA SEGURIDADE SOCIAL

BALANÇO ORÇAMENTÁRIO
JANEIRO/2018 A OUTUBRO/2018


RREO - Anexo I (LRF, Art. 52, inciso I, alíneas "a" e "b," do inciso II e §1º)

R\$ 1,00

DESPESAS	DOTAÇÃO INICIAL (d)	DOTAÇÃO ATUALIZADA (e)	DESPESAS EMPENHADAS (f)		SALDO (g) = (e-f)	DESPESAS LIQUIDADAS (h)		SALDO (i) = (e-h)	DESPESAS PAGAS ATÉ O BIMESTRE (j)	INSCRITAS EM RESTOS A PAGAR NÃO PROCESSADOS (k)
			No Bimestre	Até o Bimestre		No Bimestre	Até o Bimestre			
DESPESAS (EXCETO INTRA-ORÇAMENTÁRIAS) (VIII)	18.812.700,00	18.812.700,00	1.478.321,95	18.033.177,40	779.522,60	2.364.160,05	11.790.329,42	7.022.370,58	11.647.797,76	0,00
DESPESA CORRENTES	16.128.596,00	18.711.646,00	1.456.820,42	17.988.284,87	723.351,13	2.353.160,05	11.768.423,42	6.943.222,58	11.625.881,76	0,00
PESSOAL E ENCARGOS SOCIAIS	8.010.416,00	10.880.748,00	1.236.014,39	10.666.456,31	214.291,69	1.554.829,32	8.583.706,01	2.317.041,59	8.486.057,51	0,00
JUROS E ENCARGOS DA DÍVIDA	0,00	0,00	0,00	0,00	0,00	0,00	0,00	0,00	0,00	0,00
OUTRAS DESPESAS CORRENTES	8.118.180,00	7.830.898,00	220.806,03	7.321.828,56	509.069,44	798.330,73	3.204.717,41	4.626.180,59	3.169.834,25	0,00
Transferências a Municípios *	0,00	0,00	0,00	0,00	0,00	0,00	0,00	0,00	0,00	0,00
Demais Despesas Correntes *	8.118.180,00	7.830.898,00	220.806,03	7.321.828,56	509.069,44	798.330,73	3.204.717,41	4.626.180,59	3.169.834,25	0,00
DESPESAS DE CAPITAL	2.683.104,00	101.054,00	21.501,53	44.892,53	56.161,47	11.000,00	21.906,00	78.148,00	21.906,00	0,00
INVESTIMENTOS	2.683.104,00	101.054,00	21.501,53	44.892,53	56.161,47	11.000,00	21.906,00	78.148,00	21.906,00	0,00
INVERSÕES FINANCEIRAS	0,00	0,00	0,00	0,00	0,00	0,00	0,00	0,00	0,00	0,00
AMORTIZAÇÃO DA DÍVIDA	0,00	0,00	0,00	0,00	0,00	0,00	0,00	0,00	0,00	0,00
RESERVA DE CONTINGÊNCIA	0,00	0,00	0,00	0,00	0,00	0,00	0,00	0,00	0,00	0,00
DESPESAS (INTRA-ORÇAMENTÁRIAS) (IX)	0,00	0,00	0,00	0,00	0,00	0,00	0,00	0,00	0,00	0,00
SUBTOTAL DAS DESPESAS (X) = (VII + IX)	18.812.700,00	18.812.700,00	1.478.321,95	18.033.177,40	779.522,60	2.364.160,05	11.790.329,42	7.022.370,58	11.647.797,76	0,00
AMORTIZAÇÃO DA DIV. / REFINANCIAMENTO (XI)	0,00	0,00	0,00	0,00	0,00	0,00	0,00	0,00	0,00	0,00
Amortização da Dívida Interna	0,00	0,00	0,00	0,00	0,00	0,00	0,00	0,00	0,00	0,00
Dívida Mobiliária	0,00	0,00	0,00	0,00	0,00	0,00	0,00	0,00	0,00	0,00
Outras Dívidas	0,00	0,00	0,00	0,00	0,00	0,00	0,00	0,00	0,00	0,00
Amortização da Dívida Externa	0,00	0,00	0,00	0,00	0,00	0,00	0,00	0,00	0,00	0,00
Dívida Mobiliária	0,00	0,00	0,00	0,00	0,00	0,00	0,00	0,00	0,00	0,00
Outras Dívidas	0,00	0,00	0,00	0,00	0,00	0,00	0,00	0,00	0,00	0,00
SUBTOTAL CI/REFINANCIAMENTO (XII) = (XI + XII)	18.812.700,00	18.812.700,00	1.478.321,95	18.033.177,40	779.522,60	2.364.160,05	11.790.329,42	7.022.370,58	11.647.797,76	0,00
SUPERÁVIT (XIII)	0,00	0,00	0,00	0,00	0,00	0,00	0,00	0,00	0,00	0,00
TOTAL (XIV) = (XII + XIII)	18.812.700,00	18.812.700,00	1.478.321,95	18.033.177,40	779.522,60	2.364.160,05	11.790.329,42	7.022.370,58	11.647.797,76	0,00
RESERVA DO RPPS	0,00	0,00	0,00	0,00	0,00	0,00	0,00	0,00	0,00	0,00

MANOEL OLIVEIRA SILVA

JAILSON TRINDADE OLIVEIRA



ESTADO DE SERGIPE
MUNICÍPIO DE ITABI

RELATÓRIO RESUMIDO DA EXECUÇÃO ORÇAMENTÁRIA : 2018

DEMONSTRATIVO DA EXECUÇÃO DAS DESPESAS POR FUNÇÃO/SUBFUNÇÃO
JANEIRO/2018 A OUTUBRO/2018

RREO - Anexo 2 (LRF, Art. 52, inciso II, alínea "c")


ORÇAMENTOS FISCAL E DA SEGURIDADE SOCIAL

R\$ 1,00

FUNÇÃO / SUBFUNÇÃO	DOTAÇÃO INICIAL	DOTAÇÃO ATUALIZADA	DESPESAS EMPENHADAS			DESPESAS LIQUIDADAS			SALDO (e) = (a-b)	SALDO (f) = (a-d)	INSCRITAS EM RESTOS A PAGAR NÃO PROCESSADOS
			No Bimestre	Até o Bimestre (b)	%	No Bimestre	Até o Bimestre (d)	%			
DESPESAS (EXCETO INTRA-ORÇAMENTÁRIAS) (f)	18.812.700,00	18.812.700,00	1.478.321,95	18.033.177,40	95,86	779.522,80	11.790.328,42	62,67	7.022.370,58	0,00	
01 - LEGISLATIVA	925.500,00	895.500,00	62.691,31	736.676,81	82,26	169.823,19	615.516,87	68,73	279.983,13	0,00	
01.031 - Acao Legislativa	895.500,00	895.500,00	62.691,31	736.676,81	82,26	169.823,19	615.516,87	68,73	279.983,13	0,00	
01.122 - Administracao Geral	30.000,00	0,00	0,00	0,00	0,00	0,00	0,00	0,00	0,00	0,00	
03 - ESSENCIAL A JUSTICA	199.300,00	157.300,00	0,00	149.000,00	84,72	6.300,00	103.317,40	65,68	53.982,60	0,00	
03.092 - Representacao Judicial e Extrajudicial	199.300,00	157.300,00	0,00	149.000,00	84,72	6.300,00	103.317,40	65,68	53.982,60	0,00	
04 - ADMINISTRACAO	2.188.100,00	2.157.300,00	29.081,80	2.095.494,43	97,14	61.805,57	1.178.888,38	54,65	970.411,62	0,00	
04.122 - Administracao Geral	1.344.700,00	1.484.020,00	29.081,80	1.458.392,73	98,27	29.627,27	861.425,16	59,05	622.694,84	0,00	
04.123 - Administracao Financeira	823.400,00	679.280,00	0,00	637.101,70	94,63	36.178,30	317.463,22	47,15	355.816,78	0,00	
08 - ASSISTENCIA SOCIAL	2.344.620,00	1.640.020,00	32.879,10	1.315.406,81	80,21	324.613,19	944.393,69	57,59	899.626,37	0,00	
08.241 - Assistencia ao Idoso	1.059.820,00	922.020,00	27.241,65	572.416,01	62,08	349.603,99	400.999,06	43,49	521.020,94	0,00	
08.242 - Assistencia ao Portador de Deficiencia	66.800,00	0,00	0,00	0,00	0,00	0,00	0,00	0,00	0,00	0,00	
08.243 - Assistencia a Crianca e ao Adolescente	31.500,00	0,00	0,00	0,00	0,00	0,00	0,00	0,00	0,00	0,00	
08.244 - Assistencia Comunitaria	1.166.600,00	786.500,00	5.637,45	742.960,80	94,47	43.503,20	543.304,57	69,09	243.105,43	0,00	
10 - SAUDE	3.430.800,00	4.131.700,00	413.904,78	4.071.161,79	98,53	60.598,21	2.639.525,70	63,88	1.492.174,30	0,00	
10.301 - Atencao Basica	917.400,00	1.800.050,00	65.509,70	1.768.330,98	98,24	31.719,02	241.364,95	54,86	812.631,98	0,00	
10.302 - Assistencia Hospitalar e Ambulatorial	45.600,00	5.100,00	0,00	5.000,00	98,04	100,00	873,60	80,71	894,00	0,00	
10.303 - Suporte Profilattico e Terapeutico	2.394.200,00	2.227.950,00	342.818,28	2.200.784,21	96,78	27.165,79	320.343,16	71,18	642.021,16	0,00	
10.304 - Vigilancia Sanitaria	14.000,00	500,00	0,00	0,00	0,00	500,00	0,00	0,00	500,00	0,00	
10.305 - Vigilancia Epidemiologica	53.800,00	97.800,00	5.576,30	97.046,60	99,23	753,40	8.571,31	63,46	35.737,16	0,00	
10.306 - Alimentacao e Nutricao	5.800,00	300,00	0,00	0,00	0,00	300,00	0,00	0,00	300,00	0,00	
12 - EDUCACAO	5.351.700,00	6.769.300,00	804.985,06	6.685.167,98	98,76	84.132,02	765.701,43	69,40	2.071.527,16	0,00	
12.361 - Ensino Fundamental	5.334.700,00	6.765.300,00	804.985,06	6.685.167,98	98,82	80.132,02	765.701,43	69,44	2.067.527,16	0,00	
12.362 - Ensino Medio	2.000,00	0,00	0,00	0,00	0,00	0,00	0,00	0,00	0,00	0,00	
12.365 - Educacao Infantil	15.000,00	4.000,00	0,00	0,00	0,00	4.000,00	0,00	0,00	4.000,00	0,00	
15 - URBANISMO	2.783.266,00	1.766.166,00	79.433,70	1.748.997,65	99,03	17.168,35	269.512,19	61,34	682.861,86	0,00	
15.451 - Infra-Estrutura Urbana	1.000,00	0,00	0,00	0,00	0,00	0,00	0,00	0,00	0,00	0,00	
15.452 - Servicos Urbanos	2.782.266,00	1.766.166,00	79.433,70	1.748.997,65	99,03	17.168,35	269.512,19	61,34	682.861,86	0,00	
18 - HABITACAO	482.700,00	1.300,00	0,00	0,00	0,00	1.300,00	0,00	0,00	1.300,00	0,00	
18.481 - Habitacao Rural	58.500,00	0,00	0,00	0,00	0,00	0,00	0,00	0,00	0,00	0,00	
18.482 - Habitacao Urbana	394.200,00	1.300,00	0,00	0,00	0,00	1.300,00	0,00	0,00	1.300,00	0,00	
20 - AGRICULTURA	586.514,00	685.114,00	15.727,00	554.271,78	94,73	30.842,22	106.446,17	53,87	269.905,54	0,00	
20.605 - Abastecimento	576.800,00	575.400,00	15.727,00	554.271,78	96,33	21.128,22	106.446,17	54,78	260.164,54	0,00	
20.606 - Extensao Rural	4.000,00	4.000,00	0,00	0,00	0,00	4.000,00	0,00	0,00	4.000,00	0,00	
20.608 - Promocao da Producao Agropecuaria	3.714,00	3.714,00	0,00	0,00	0,00	3.714,00	0,00	0,00	3.714,00	0,00	
20.609 - Defesa Agropecuaria	2.000,00	2.000,00	0,00	0,00	0,00	2.000,00	0,00	0,00	2.000,00	0,00	
27 - DESPORTO E LAZER	610.200,00	709.000,00	39.439,20	677.000,15	95,49	31.999,85	36.142,28	29,96	496.605,00	0,00	
27.912 - Desporto Comunitario	610.200,00	709.000,00	39.439,20	677.000,15	95,49	31.999,85	36.142,28	29,96	496.605,00	0,00	
TOTAL (III) = (I + II)	18.812.700,00	18.812.700,00	1.478.321,95	18.033.177,40	62,67	779.522,80	11.790.328,42	62,67	7.022.370,58	0,00	

MANOEL OLIVEIRA SILVA

JAILSON FRINDE OLIVEIRA



ESTADO DE SERGIPE
MUNICÍPIO DE ITABI

RELATÓRIO RESUMIDO DA EXECUÇÃO ORÇAMENTÁRIA : 2018

DEMONSTRATIVO DA RECEITA CORRENTE LÍQUIDA
NOVEMBRO/2017 A OUTUBRO/2018


ORÇAMENTO FISCAL E DA SEGURIDADE SOCIAL

RREO - ANEXO 3 (LRF, Art. 53, Inciso I)

EVOLUÇÃO DA RECEITA REALIZADA NOS ÚLTIMOS 12 MESES

R\$ 1,00

ESPECIFICAÇÃO	EVOLUÇÃO DA RECEITA REALIZADA NOS ÚLTIMOS 12 MESES												TOTAL 12 MESES	PREVISÃO ATUALIZADA
	NOVEMBRO	DEZEMBRO	JANEIRO	FEVEREIRO	MARÇO	ABRIL	MAIO	JUNHO	JULHO	AGOSTO	SETEMBRO	OUTUBRO		
RECEITAS CORRENTES (I)	1.208.043,49	1.946.825,19	1.512.885,91	1.445.788,91	1.829.004,46	1.382.173,74	1.601.387,36	1.978.873,99	1.580.920,03	1.328.626,54	1.095.699,15	1.415.712,60	18.532.821,27	19.414.900,00
Impostos, Taxas e Contribuições de Melhoria	23.139,59	41.039,63	37.716,84	20.681,07	28.894,25	27.988,43	35.659,25	23.444,79	26.160,60	28.202,56	32.894,25	27.036,57	352.856,85	539.100,00
IPTU	1.185,00	2.462,00	1.196,50	221,00	204,50	251,00	100,00	124,00	180,00	50,00	0,00	0,00	5.977,00	113.200,00
ISS	10.427,93	10.884,04	10.763,25	10.892,18	8.693,79	9.022,28	15.023,68	6.004,81	4.980,65	4.518,65	8.093,66	4.793,64	103.824,50	130.200,00
ITBI	1.500,00	0,00	4.006,20	0,00	5.800,00	2.100,00	2.000,00	0,00	0,00	0,00	3.600,00	800,00	19.806,20	88.000,00
IRRF	9.516,66	27.623,59	498,03	489,03	0,00	496,03	496,03	898,06	543,92	543,92	489,03	543,82	42.220,13	17.600,00
Outros Impostos, Taxas e Contribuições de Melhoria	510,00	270,00	21.246,86	8.878,86	14.230,02	16.137,12	18.038,54	16.315,82	20.500,82	23.080,11	20.701,56	20.908,11	180.628,02	190.100,00
Contribuições	0,00	0,00	15.000,00	0,00	15.000,00	0,00	0,00	0,00	0,00	0,00	0,00	0,00	30.000,00	11.800,00
Receita Patrimonial	4.561,15	4.556,54	2.376,64	2.215,50	2.186,56	2.893,49	2.844,39	5.188,60	4.186,69	3.913,69	3.232,36	3.029,54	41.165,15	973.300,00
Rendimentos de Aplicação Financeira	4.561,15	4.556,54	2.376,64	2.215,50	2.186,56	2.893,49	2.844,39	5.188,60	4.186,69	3.913,69	3.232,36	3.029,54	41.165,15	380.000,00
Outras Receitas Patrimoniais	0,00	0,00	0,00	0,00	0,00	0,00	0,00	0,00	0,00	0,00	0,00	0,00	0,00	183.300,00
Receita Agropecuária	0,00	0,00	0,00	0,00	0,00	0,00	0,00	0,00	0,00	0,00	0,00	0,00	0,00	0,00
Receita Industrial	0,00	0,00	0,00	0,00	0,00	0,00	0,00	0,00	0,00	0,00	0,00	0,00	0,00	0,00
Receita de Serviços	6.676,00	0,00	0,00	0,00	0,00	0,00	0,00	0,00	0,00	0,00	0,00	0,00	669.876,00	86.500,00
Transferências Correntes	1.173.987,25	1.895.865,28	1.457.292,33	1.622.392,34	1.782.503,65	1.350.790,82	1.562.783,72	1.339.742,60	1.487.072,74	1.296.010,27	1.056.012,54	1.383.146,49	17.407.190,04	18.182.100,00
Cota-Parte do FPM	562.043,03	1.062.161,80	673.286,87	880.169,05	592.697,87	621.424,41	762.638,71	714.174,89	822.698,81	611.918,40	481.509,32	624.271,59	8.278.973,75	7.473.400,00
Cota-Parte do ICMS	234.988,30	258.877,51	371.056,47	284.020,30	287.258,39	227.389,08	282.897,60	220.889,51	312.682,65	230.507,55	239.514,56	410.134,40	3.338.106,32	3.490.000,00
Cota-Parte do IPVA	4.086,14	3.921,46	5.776,38	11.989,64	12.494,07	3.261,29	6.039,62	6.073,16	5.153,82	5.599,98	4.978,80	7.276,91	77.465,17	86.500,00
Cota-Parte do ITR	47,79	68,29	24,76	109,77	94,78	48,64	0,00	100,01	337,82	340,24	751,18	1.302,78	3.227,06	1.800,00
Transferências da LC 87/1986	0,00	0,00	0,00	0,00	0,00	0,00	0,00	0,00	0,00	0,00	0,00	0,00	38,47	11.600,00
Transferências da LC 61/1989	220,46	224,96	38,47	489,07	373,58	301,12	310,16	816,98	292,07	292,07	301,12	319,24	3.479,32	6.300,00
Transferências do FUNDEB	216.322,93	243.337,07	320.795,91	305.718,67	245.983,88	230.537,79	357.871,68	255.178,93	219.576,26	283.973,69	210.807,14	295.320,15	3.164.534,10	2.739.900,00
Outras Transferências Correntes	166.388,60	328.973,20	86.332,48	159.857,17	643.591,08	267.848,49	152.505,93	143.209,12	126.321,31	183.378,34	138.050,71	144.521,42	2.641.377,85	4.300.600,00
Outras Receitas Correntes	769,50	5.663,73	500,00	500,00	500,00	500,00	700,00	500,00	500,00	500,00	500,00	500,00	11.633,23	72.100,00
DEDUÇÕES (II)	158.418,67	199.833,89	210.032,77	231.332,14	178.405,19	170.439,69	210.256,47	188.255,62	160.691,76	169.712,93	141.404,86	188.819,13	2.207.401,02	1.834.200,00
Contrib. do Servidor para o Plano de Previdência	0,00	0,00	0,00	0,00	0,00	0,00	0,00	0,00	0,00	0,00	0,00	0,00	0,00	0,00
Compensação Financ. entre Regimes Previdência	0,00	0,00	0,00	0,00	0,00	0,00	0,00	0,00	0,00	0,00	0,00	0,00	0,00	0,00
Dedução de Receita para Formação do FUNDEB	158.418,67	199.833,89	210.032,77	231.332,14	178.405,19	170.439,69	210.256,47	188.255,62	160.691,76	169.712,93	141.404,86	188.819,13	2.207.401,02	1.834.200,00
RECEITA CORRENTE LÍQUIDA (III)	1.050.624,82	1.746.991,30	1.302.853,04	1.414.456,77	1.650.699,27	1.211.734,15	1.391.170,89	1.790.620,37	1.430.228,27	1.158.917,61	951.234,29	1.225.993,47	16.325.420,25	17.580.700,00



ESTADO DE SERGIPE
MUNICÍPIO DE ITABI

ORÇAMENTO FISCAL E DA SEGURIDADE SOCIAL

RREO - ANEXO 3 (LRF, Art. 53, inciso I)


MANOEL OLIVEIRA SILVA

RELATÓRIO RESUMIDO DA EXECUÇÃO ORÇAMENTÁRIA : 2018

DEMONSTRATIVO DA RECEITA CORRENTE LÍQUIDA
NOVEMBRO/2017 A OUTUBRO/2018
R\$ 1,00


JAILSON TRINDADE OLIVEIRA



ESTADO DE SERGIPE
MUNICÍPIO DE ITABI

RELATÓRIO RESUMIDO DA EXECUÇÃO ORÇAMENTÁRIA : 2018

DEMONSTRATIVO DAS RECEITAS E DESPESAS PREVIDENCIÁRIAS DO REGIME PRÓPRIO DE PREVIDÊNCIA DOS SERVIDORES

ORÇAMENTO DA SEGURIDADE SOCIAL

JANEIRO/2018 A OUTUBRO/2018

RREO - Anexo 4 (LRF, Art. 53, inciso II)

R\$ 1,00

PLANO PREVIDENCIÁRIO

RECEITAS PREVIDENCIÁRIAS - RPPS	PREVISÃO INICIAL	PREVISÃO ATUALIZADA	RECEITAS REALIZADAS	
			No Bimestre	
RECEITAS CORRENTES (I)	0,00	0,00	0,00	0,00
Receita de Contribuições dos Segurados	0,00	0,00	0,00	0,00
Civil	0,00	0,00	0,00	0,00
Ativo	0,00	0,00	0,00	0,00
Inativo	0,00	0,00	0,00	0,00
Pensionista	0,00	0,00	0,00	0,00
Militar	0,00	0,00	0,00	0,00
Ativo	0,00	0,00	0,00	0,00
Inativo	0,00	0,00	0,00	0,00
Pensionista	0,00	0,00	0,00	0,00
Receita de Contribuições Patronais	0,00	0,00	0,00	0,00
Civil	0,00	0,00	0,00	0,00
Ativo	0,00	0,00	0,00	0,00
Inativo	0,00	0,00	0,00	0,00
Pensionista	0,00	0,00	0,00	0,00
Militar	0,00	0,00	0,00	0,00
Ativo	0,00	0,00	0,00	0,00
Inativo	0,00	0,00	0,00	0,00
Pensionista	0,00	0,00	0,00	0,00
Em Regime de Parcelamento de Débitos	0,00	0,00	0,00	0,00
Receita Patrimonial	0,00	0,00	0,00	0,00
Receitas Imobiliárias	0,00	0,00	0,00	0,00
Receitas de Valores Mobiliários	0,00	0,00	0,00	0,00
Outras Receitas Patrimoniais	0,00	0,00	0,00	0,00
Receita de Serviços	0,00	0,00	0,00	0,00
Receita de Aporte Periódico de Valores Predefinidos	0,00	0,00	0,00	0,00
Outras Receitas Correntes	0,00	0,00	0,00	0,00
Compensação Previdenciária entre RGPS e RPPS	0,00	0,00	0,00	0,00
Demais Receitas Correntes	0,00	0,00	0,00	0,00
RECEITAS DE CAPITAL (II)	0,00	0,00	0,00	0,00
Alienação de Bens, Direitos e Ativos	0,00	0,00	0,00	0,00
Amortização de Empréstimos	0,00	0,00	0,00	0,00
Outras Receitas de Capital	0,00	0,00	0,00	0,00
TOTAL DAS RECEITAS PREVIDENCIÁRIAS RPPS - (III) = (I + II)	0,00	0,00	0,00	0,00

DESPESAS PREVIDENCIÁRIAS - RPPS	DOTAÇÃO INICIAL	DOTAÇÃO ATUALIZADA	DESPESAS EMPENHADAS		DESPESAS LIQUIDADAS		INSCRITAS EM RESTOS A PAGAR NÃO	
			Até o Bimestre 2018	Até o Bimestre 2017	Até o Bimestre 2018	Até o Bimestre 2017	Em 2018	Em 2017
			ADMINISTRAÇÃO (IV)	0,00	0,00	0,00	0,00	0,00
Despesas Correntes	0,00	0,00	0,00	0,00	0,00	0,00	0,00	0,00
Despesa de Capital	0,00	0,00	0,00	0,00	0,00	0,00	0,00	0,00
PREVIDÊNCIA SOCIAL (V)	0,00	0,00	0,00	0,00	0,00	0,00	0,00	0,00
Benefícios - Civil	0,00	0,00	0,00	0,00	0,00	0,00	0,00	0,00
Aposentadorias	0,00	0,00	0,00	0,00	0,00	0,00	0,00	0,00
Pensões	0,00	0,00	0,00	0,00	0,00	0,00	0,00	0,00
Outros Benefícios Previdenciários	0,00	0,00	0,00	0,00	0,00	0,00	0,00	0,00
Benefícios - Militar	0,00	0,00	0,00	0,00	0,00	0,00	0,00	0,00
Reformas	0,00	0,00	0,00	0,00	0,00	0,00	0,00	0,00
Pensões	0,00	0,00	0,00	0,00	0,00	0,00	0,00	0,00
Outros Benefícios Previdenciários	0,00	0,00	0,00	0,00	0,00	0,00	0,00	0,00
Outras Despesas Previdenciárias	0,00	0,00	0,00	0,00	0,00	0,00	0,00	0,00
Compensação Previdenciária do RPPS para o RGPS	0,00	0,00	0,00	0,00	0,00	0,00	0,00	0,00
Demais Despesas Previdenciárias	0,00	0,00	0,00	0,00	0,00	0,00	0,00	0,00
TOTAL DAS DESPESAS PREVIDENCIÁRIAS RPPS (VI) = (IV + V)	0,00	0,00	0,00	0,00	0,00	0,00	0,00	0,00
RESULTADO PREVIDENCIÁRIO (VII) = (III - VI)	0,00	0,00	0,00	0,00	0,00	0,00	0,00	0,00

RECURSOS RPPS ARRECADADOS EM EXERCÍCIOS ANTERIORES	0,0	PREVISÃO ORÇAMENTÁRIA	0,0
--	-----	-----------------------	-----

RESERVA ORÇAMENTÁRIA DO RPPS	0,0	PREVISÃO ORÇAMENTÁRIA	0,0
------------------------------	-----	-----------------------	-----

APORTES DE RECURSOS PARA O PLANO PREVIDENCIÁRIO DO RPPS	APORTES REALIZADOS
Plano de Amortização - Contribuição Patronal Suplementar	0,0
Plano de Amortização - Aporte Periódico de Valores Predefinidos	0,0
Outros Aportes para o RPPS	0,0
Recursos para Cobertura de Déficit Financeiro	0,0

BENS E DIREITOS DO RPPS	PERÍODO DE REFERÊNCIA	
	2018	2017
Caixa e Equivalentes de Caixa		0,0
Investimentos e Aplicações		0,0
Outros Bens e Direitos		0,0

PLANO FINANCEIRO

RECEITAS REALIZADAS



ESTADO DE SERGIPE
MUNICÍPIO DE ITABI

RELATÓRIO RESUMIDO DA EXECUÇÃO ORÇAMENTÁRIA : 2018

DEMONSTRATIVO DAS RECEITAS E DESPESAS PREVIDENCIÁRIAS DO REGIME PRÓPRIO DE PREVIDÊNCIA DOS SERVIDORES

ORÇAMENTO DA SEGURIDADE SOCIAL

JANEIRO/2018 A OUTUBRO/2018

RREO - Anexo 4 (LRF, Art. 53, inciso II)

R\$ 1,00


RECEITAS PREVIDENCIÁRIAS - RPPS	PREVISÃO INICIAL	PREVISÃO ATUALIZADA	Até o Bimestre 2018		Até o Bimestre 2017	
RECEITAS CORRENTES (VIII)	0,00	0,00	0,00	0,00	0,00	0,00
Receita de Contribuições dos Segurados	0,00	0,00	0,00	0,00	0,00	0,00
Civil	0,00	0,00	0,00	0,00	0,00	0,00
Ativo	0,00	0,00	0,00	0,00	0,00	0,00
Inativo	0,00	0,00	0,00	0,00	0,00	0,00
Pensionista	0,00	0,00	0,00	0,00	0,00	0,00
Militar	0,00	0,00	0,00	0,00	0,00	0,00
Ativo	0,00	0,00	0,00	0,00	0,00	0,00
Inativo	0,00	0,00	0,00	0,00	0,00	0,00
Pensionista	0,00	0,00	0,00	0,00	0,00	0,00
Receita de Contribuições Patronais	0,00	0,00	0,00	0,00	0,00	0,00
Civil	0,00	0,00	0,00	0,00	0,00	0,00
Ativo	0,00	0,00	0,00	0,00	0,00	0,00
Inativo	0,00	0,00	0,00	0,00	0,00	0,00
Pensionista	0,00	0,00	0,00	0,00	0,00	0,00
Militar	0,00	0,00	0,00	0,00	0,00	0,00
Ativo	0,00	0,00	0,00	0,00	0,00	0,00
Inativo	0,00	0,00	0,00	0,00	0,00	0,00
Pensionista	0,00	0,00	0,00	0,00	0,00	0,00
Em Regime de Parcelamento de Débitos	0,00	0,00	0,00	0,00	0,00	0,00
Receita Patrimonial	0,00	0,00	0,00	0,00	0,00	0,00
Receitas Imobiliárias	0,00	0,00	0,00	0,00	0,00	0,00
Receitas de Valores Mobiliários	0,00	0,00	0,00	0,00	0,00	0,00
Outras Receitas Patrimoniais	0,00	0,00	0,00	0,00	0,00	0,00
Receita de Serviços	0,00	0,00	0,00	0,00	0,00	0,00
Outras Receitas Correntes	0,00	0,00	0,00	0,00	0,00	0,00
Compensação Previdenciária entre RGPS e RPPS	0,00	0,00	0,00	0,00	0,00	0,00
Demais Receitas Correntes	0,00	0,00	0,00	0,00	0,00	0,00
RECEITAS DE CAPITAL (IX)	0,00	0,00	0,00	0,00	0,00	0,00
Alienação de Bens, Direitos e Ativos	0,00	0,00	0,00	0,00	0,00	0,00
Amortização de Empréstimos	0,00	0,00	0,00	0,00	0,00	0,00
Outras Receitas de Capital	0,00	0,00	0,00	0,00	0,00	0,00
TOTAL DAS DESPESAS PREVIDENCIÁRIAS RPPS - (X) = (VIII + IX)	0,00	0,00	0,00	0,00	0,00	0,00

DESPESAS PREVIDENCIÁRIAS - RPPS	DOTAÇÃO INICIAL	DOTAÇÃO ATUALIZADA	DESPESAS EMPENHADAS		DESPESAS LIQUIDADAS		INSCRITAS EM RESTOS A PAGAR NÃO PROCESSADOS	
			Até o Bimestre 2018	Até o Bimestre 2017	Até o Bimestre 2018	Até o Bimestre 2017	Em 2018	Em 2017
ADMINISTRAÇÃO (XI)	0,00	0,00	0,00	0,00	0,00	0,00	0,00	0,00
Despesas Correntes	0,00	0,00	0,00	0,00	0,00	0,00	0,00	0,00
Despesa de Capital	0,00	0,00	0,00	0,00	0,00	0,00	0,00	0,00
PREVIDÊNCIA SOCIAL (XII)	0,00	0,00	0,00	0,00	0,00	0,00	0,00	0,00
Benefícios - Civil	0,00	0,00	0,00	0,00	0,00	0,00	0,00	0,00
Aposentadorias	0,00	0,00	0,00	0,00	0,00	0,00	0,00	0,00
Pensões	0,00	0,00	0,00	0,00	0,00	0,00	0,00	0,00
Outros Benefícios Previdenciários	0,00	0,00	0,00	0,00	0,00	0,00	0,00	0,00
Benefícios - Militar	0,00	0,00	0,00	0,00	0,00	0,00	0,00	0,00
Reformas	0,00	0,00	0,00	0,00	0,00	0,00	0,00	0,00
Pensões	0,00	0,00	0,00	0,00	0,00	0,00	0,00	0,00
Outros Benefícios Previdenciários	0,00	0,00	0,00	0,00	0,00	0,00	0,00	0,00
Outras Despesas Previdenciárias	0,00	0,00	0,00	0,00	0,00	0,00	0,00	0,00
Compensação Previdenciária do RPPS para o RGPS	0,00	0,00	0,00	0,00	0,00	0,00	0,00	0,00
Demais Despesas Previdenciárias	0,00	0,00	0,00	0,00	0,00	0,00	0,00	0,00
TOTAL DAS DESPESAS PREVIDENCIÁRIAS RPPS (XIII) = (XI + XII)	0,00	0,00	0,00	0,00	0,00	0,00	0,00	0,00
RESULTADO PREVIDENCIÁRIO (XIV) = (X - XIII)	0,00	0,00	0,00	0,00	0,00	0,00	0,00	0,00

APORTES DE RECURSOS PARA O PLANO FINANCEIRO DO RPPS	APORTES REALIZADOS
Recursos para Cobertura de Insuficiências Financeiras	0,0
Recursos para Formação de Reserva	0,0

MANOEL OLIVEIRA SILVA

JAILSON TRINDADE OLIVEIRA



ESTADO DE SERGIPE
MUNICÍPIO DE ITABI

RELATÓRIO RESUMIDO DA EXECUÇÃO ORÇAMENTÁRIA : 2018

ORÇAMENTOS FISCAL E DA SEGURIDADE SOCIAL


DEMONSTRATIVO DOS RESULTADOS PRIMÁRIO E NOMINAL
JANEIRO/2018 A OUTUBRO/2018 (BIMESTRAL)

RREO - ANEXO 6 (LRF - art 63, inciso II)

R\$ 1,00

ACIMA DA LINHA

	PREVISÃO ATUALIZADA	Até o Bimestre / 2018	
			RECEITAS REALIZADAS (a)
RECEITAS PRIMÁRIAS			
RECEITAS CORRENTES (I)	19.414.900,00		15.376.652,59
Impostos, Taxas e Contribuições de Melhoria			
IPTU	539.100,00		288.677,63
ISS	22.700,00		1.604,00
ITBI	97.400,00		82.812,53
IRRF	72.200,00		18.306,20
Outros Impostos, Taxas e Contribuições de Melhoria	35.800,00		152.284,90
Contribuições	311.000,00		33.700,00
Receita Patrimonial	11.800,00		30.000,00
Aplicações Financeiras (II)	573.300,00		32.047,46
Outras Receitas Patrimoniais	390.000,00		32.047,46
Transferências Correntes	183.300,00		32.047,46
Cota-Parte do FPM	18.182.100,00		0,00
Cota-Parte do ICMS	7.473.400,00		14.337.727,50
Cota-Parte do IPVA	3.490.000,00		6.664.768,92
Cota-Parte do ITR	58.500,00		2.846.240,51
Transferências da LC 87/1996	1.800,00		68.645,57
Transferências da LC 61/1989	111.600,00		3.109,98
Transferências do FUNDEB	6.300,00		38,47
Outras Transferências Correntes	2.739.900,00		3.033,90
Demais Receitas Correntes	4.300.600,00		2.705.874,10
Outras Receitas Financeiras (III)	108.600,00		2.046.018,05
Outras Receitas Restantes	0,00		688.200,00
RECEITAS PRIMÁRIAS CORRENTES (IV) = (I - II - III)	108.600,00		0,00
RECEITAS DE CAPITAL (V)	19.024.900,00		15.344.605,13
Operações de Crédito (VI)	1.232.000,00		17.552,38
Amortização de Empréstimos (VII)	106.200,00		0,00
Alienação de Bens	0,00		0,00
Receitas de Alienação de Investimentos Temporários (VIII)	0,00		0,00
Receitas de Alienação de Investimentos Permanentes (IX)	0,00		0,00
Outras Alienações de Bens	0,00		0,00
Transferências de Capital	1.125.800,00		17.532,38
Convênios	0,00		0,00
Outras Transferências de Capital	0,00		0,00
Outras Receitas de Capital	1.125.800,00		17.532,38
Outras Receitas de Capital Não Primárias (X)	0,00		0,00
Outras Receitas de Capital Primárias	0,00		0,00
RECEITAS PRIMÁRIAS DE CAPITAL (XI) = (V - VI - VII - VIII - IX - X)	1.125.800,00		1.125.800,00
RECEITA PRIMÁRIA TOTAL (XII) = (IV + XI)	20.150.700,00		15.382.452,59



ESTADO DE SERGIPE
MUNICÍPIO DE ITABI

RELATÓRIO RESUMIDO DA EXECUÇÃO ORÇAMENTÁRIA : 2018

DEMONSTRATIVO DOS RESULTADOS PRIMÁRIO E NOMINAL
JANEIRO/2018 A OUTUBRO/2018 (BIMESTRAL)

RREO - ANEXO 6 (LRF, art. 53, inciso III)

ORÇAMENTOS FISCAL E DA SEGURIDADE SOCIAL

R\$ 1,00

DESPESAS PRIMÁRIAS	Até o Bimestre / 2018					
	DOTAÇÃO ATUALIZADA	DESPESAS EMPENHADAS	DESPESAS LIQUIDADAS	DESPESAS PAGAS	RESTOS A PAGAR	
					PROCESSADOS PAGOS (b)	PROCESSADOS NÃO PROCESSADOS
					LIQUIDADOS	PAGOS (c)
DESPESAS CORRENTES (XIII)	18.711.646,00	17.988.284,87	11.768.423,42	11.625.891,76	1.038.833,12	481.323,17
Pessoal e Encargos Sociais						
Juros e Encargos da Dívida (XIV)	10.880.748,00	10.666.456,31	8.563.706,01	8.456.057,51	214.369,20	0,00
Outras Despesas Correntes	0,00	0,00	0,00	0,00	0,00	0,00
Transferências Constitucionais e Legais	7.830.898,00	7.321.828,56	3.204.717,41	3.169.834,25	824.463,92	470.223,13
Demais Despesas Correntes	0,00	0,00	0,00	0,00	0,00	0,00
Demais Despesas Correntes	0,00	0,00	0,00	0,00	0,00	0,00
DESPESAS PRIMÁRIAS CORRENTES (XV) = (XIII - XIV)	18.711.646,00	17.988.284,87	11.768.423,42	11.625.891,76	1.038.833,12	470.223,13
DESPESAS DE CAPITAL (XVI)	101.054,00	44.892,53	21.906,00	21.906,00	6.592,00	10.223,33
Investimentos	101.054,00	44.892,53	21.906,00	21.906,00	6.592,00	10.223,33
Inversões Financeiras	0,00	0,00	0,00	0,00	0,00	0,00
Concessão de Empréstimos e Financiamentos (XVII)	0,00	0,00	0,00	0,00	0,00	0,00
Aquisição de Título de Capital já Integralizado (XVIII)	0,00	0,00	0,00	0,00	0,00	0,00
Aquisição de Título de Crédito (XIX)	0,00	0,00	0,00	0,00	0,00	0,00
Demais Inversões Financeiras	0,00	0,00	0,00	0,00	0,00	0,00
Amortização da Dívida (XX)	0,00	0,00	0,00	0,00	0,00	0,00
DESPESAS PRIMÁRIAS DE CAPITAL (XXI) = (XVI - XVII - XVIII - XIX - XX)	101.054,00	44.892,53	21.906,00	21.906,00	6.592,00	10.223,33
RESERVA DE CONTINGÊNCIA (XXII)	0,00	0,00	0,00	0,00	0,00	0,00
DESPESA PRIMÁRIA TOTAL (XXIII) = (XV + XXI + XXII)	18.812.700,00	18.033.177,40	11.790.329,42	11.647.797,76	1.045.425,12	491.546,50

RESULTADO PRIMÁRIO - Acima da Linha (XXIV) = [XIIa - (XXIIIa + XXIIIb + XXIIIc)]

JUROS NOMINAIS

Até o Bimestre / 2018

VALOR INCORRIDO

JUROS E ENCARGOS ATIVOS (XXV) 0,00

JUROS E ENCARGOS PASSIVOS (XXVI) 0,00

RESULTADO NOMINAL - Acima da Linha (XXVII) = XXIV + (XXV - XXVI)

2.188.488,17



ESTADO DE SERGIPE
MUNICÍPIO DE ITABI

RELATÓRIO RESUMIDO DA EXECUÇÃO ORÇAMENTÁRIA : 2018

ORÇAMENTOS FISCAL E DA SEGURIDADE SOCIAL

DEMONSTRATIVO DOS RESULTADOS PRIMÁRIO E NOMINAL
JANEIRO/2018 A OUTUBRO/2018 (BIMESTRAL)

RREO - ANEXO 6 (LRF, art 63, inciso III)

R\$ 1,00

ABAIXO DA LINHA

CÁLCULO DO RESULTADO NOMINAL	SALDO	
	Em 31/Dez/2017 (e)	Até o Bimestre / 2018 (f)
DÍVIDA CONSOLIDADA (XXVIII)	0,00	0,00
DEDUÇÕES (XXIX)	0,00	1.110.245,15
Disponibilidade de Caixa	(481.763,30)	1.095.859,45
Disponibilidade de Caixa Bruta	739.483,61	1.095.859,45
(-) Restos a Pagar Processados (XXX)	1.221.246,91	0,00
Demais Haveres Financeiros	14.367,22	14.365,70
DÍVIDA CONSOLIDADA LÍQUIDA (XXXI) = (XXVIII - XXIX)	0,00	0,00
RESULTADO NOMINAL - Abaixo da Linha (XXXII) = (XXXIa - XXXIb)	0,00	0,00
AJUSTE METODOLÓGICO		Até o Bimestre / 2018
VARIACÃO SALDO RPP = (XXXIII) = (XXXXa - XXXb)		0,00
RECEITA DE ALIENAÇÃO DE INVESTIMENTOS PERMANENTES (IX)		0,00
PASSIVOS RECONHECIDOS NA DC (XXXIV)		0,00
OUTROS AJUSTES (XXXV)		0,00
RESULTADO NOMINAL AJUSTADO - Abaixo da Linha (XXXVI) = (XXXII + XXXIII - IX + XXXIV + XXXV)		0,00
RESULTADO PRIMÁRIO - Abaixo da Linha (XXXVII) = XXXVI - (XXV - XXVI)		0,00
INFORMAÇÕES ADICIONAIS		PREVISÃO ORÇAMENTÁRIA
SALDO DE EXERCÍCIOS ANTERIORES		0,00
Recursos Arrecados em Exercícios Anteriores - RPPS		0,00
Superávit Financeiro Utilizado para Abertura e Reabertura de Créditos Adicionais		0,00
RESERVA ORÇAMENTÁRIA DO RPPS		0,00

MANOEL OLIVEIRA SILVA

JAILSON TRINDADE OLIVEIRA



ESTADO DE SERGIPE
MUNICÍPIO DE ITABI

RELATÓRIO RESUMIDO DA EXECUÇÃO ORÇAMENTÁRIA - 2018


ORÇAMENTOS FISCAL E DA SEGURIDADE SOCIAL
RREO - ANEXO 6 (LRF, art. 63, inciso II)

DEMONSTRATIVO DOS RESULTADOS PRIMÁRIO E NOMINAL
JANEIRO/2018 A OUTUBRO/2018 (BIMESTRAL)

R\$ 1,00

ACIMA DA LINHA

	PREVISÃO ATUALIZADA	Até o Bimestre / 2018	
		PREVISÃO ATUALIZADA	RECEITAS REALIZADAS (e)
RECEITAS PRIMÁRIAS			
RECEITAS CORRENTES (I)	19.414.900,00		15.376.652,59
Impostos, Taxas e Contribuições de Melhoria	539.100,00		286.677,63
IPTU	22.700,00		1.604,00
ISS	97.400,00		82.812,53
ITBI	72.200,00		18.306,20
IRRF	35.800,00		152.254,90
Outros Impostos, Taxas e Contribuições de Melhoria	311.000,00		33.700,00
Contribuições	11.800,00		30.000,00
Receta Patrimonial	573.300,00		32.047,46
Aplicações Financeiras (II)	390.000,00		32.047,46
Outras Receitas Patrimoniais	183.300,00		0,00
Transferências Correntes	18.182.100,00		14.337.727,50
Cota-Parte do FPM	7.473.400,00		6.664.768,82
Cota-Parte do ICMS	3.490.000,00		2.846.240,51
Cota-Parte do IPVA	58.500,00		68.645,57
Cota-Parte do ITR	1.800,00		3.109,98
Transferências da LC 87/1996	111.600,00		38,47
Transferências da LC 61/1989	6.300,00		3.033,90
Transferências do FUNDEB	2.739.900,00		2.705.874,10
Outras Transferências Correntes	4.300.600,00		2.046.016,05
Demais Receitas Correntes	108.600,00		688.200,00
Outras Receitas Financeiras (III)	0,00		0,00
Receitas Correntes Restantes	108.600,00		688.200,00
RECEITAS PRIMÁRIAS CORRENTES (IV) = (I - II - III)	19.024.900,00		15.344.605,13
RECEITAS DE CAPITAL (V)	1.232.000,00		17.532,38
Operações de Crédito (VI)	106.200,00		0,00
Amortização de Empréstimos (VII)	0,00		0,00
Alienação de Bens	0,00		0,00
Receitas de Alienação de Investimentos Temporários (VIII)	0,00		0,00
Receitas de Alienação de Investimentos Permanentes (IX)	0,00		0,00
Outras Alienações de Bens	0,00		0,00
Transferências de Capital	1.125.800,00		17.532,38
Convênios	0,00		0,00
Outras Transferências de Capital	1.125.800,00		17.532,38
Outras Receitas de Capital	0,00		0,00
Outras Receitas de Capital Não Primárias (X)	0,00		0,00
Outras Receitas de Capital Primárias	0,00		0,00
RECEITAS PRIMÁRIAS DE CAPITAL (XI) = (V - VI - VII - VIII - IX - X)	1.125.800,00		1.125.800,00
RECEITA PRIMÁRIA TOTAL (XII) = (IV + XI)	20.150.700,00		15.362.137,51



ESTADO DE SERGIPE
MUNICÍPIO DE ITABI

RELATÓRIO RESUMIDO DA EXECUÇÃO ORÇAMENTÁRIA : 2018

DEMONSTRATIVO DOS RESULTADOS PRIMÁRIO E NOMINAL
JANEIRO/2018 A OUTUBRO/2018 (BIMESTRAL)

RREO - ANEXO 6 (LRF, art. 63, inciso III)

ORÇAMENTOS FISCAL E DA SEGURIDADE SOCIAL

R\$ 1,00

Até o Bimestre / 2018

DESPESAS PRIMÁRIAS	DOTAÇÃO ATUALIZADA	DESPESAS EMPENHADAS	DESPESAS LIQUIDADAS	DESPESAS PAGAS	RESTOS A PAGAR PROCESSADOS PAGOS (b)	RESTOS A PAGAR NÃO PROCESSADOS	
						LIQUIDADOS	PAGOS (c)
DESPESAS CORRENTES (XIII)	18.711.646,00	17.986.284,87	11.768.423,42	11.625.891,76	1.038.833,12	481.323,17	470.223,13
Pessoal e Encargos Sociais	10.880.748,00	10.666.456,31	8.563.706,01	8.456.057,51	214.389,20	0,00	0,00
Juros e Encargos de Dívida (XIV)	0,00	0,00	0,00	0,00	0,00	0,00	0,00
Outras Despesas Correntes	7.830.898,00	7.321.828,56	3.204.717,41	3.169.834,25	824.463,92	481.323,17	470.223,13
Transferências Constitucionais e Legais	0,00	0,00	0,00	0,00	0,00	0,00	0,00
Demais Despesas Correntes	0,00	0,00	0,00	0,00	0,00	0,00	0,00
DESPESAS PRIMÁRIAS CORRENTES (XV) = (XIII - XIV)	18.711.646,00	17.986.284,87	11.768.423,42	11.625.891,76	1.038.833,12	481.323,17	470.223,13
DESPESAS DE CAPITAL (XVI)	101.054,00	44.892,53	21.906,00	21.906,00	6.592,00	10.223,33	10.223,33
Investimentos	101.054,00	44.892,53	21.906,00	21.906,00	6.592,00	10.223,33	10.223,33
Inversões Financeiras	0,00	0,00	0,00	0,00	0,00	0,00	0,00
Concessão de Empréstimos e Financiamentos (XVII)	0,00	0,00	0,00	0,00	0,00	0,00	0,00
Aquisição de Título de Capital já Integrado (XVIII)	0,00	0,00	0,00	0,00	0,00	0,00	0,00
Aquisição de Título de Crédito (XIX)	0,00	0,00	0,00	0,00	0,00	0,00	0,00
Demais Inversões Financeiras	0,00	0,00	0,00	0,00	0,00	0,00	0,00
Amortização da Dívida (XX)	0,00	0,00	0,00	0,00	0,00	0,00	0,00
DESPESAS PRIMÁRIAS DE CAPITAL (XXI) = (XVI - XVII - XVIII - XIX - XX)	101.054,00	44.892,53	21.906,00	21.906,00	6.592,00	10.223,33	10.223,33
RESERVA DE CONTINGÊNCIA (XXII)	0,00	0,00	0,00	0,00	0,00	0,00	0,00
DESPESA PRIMÁRIA TOTAL (XXIII) = (XV + XXI + XXII)	18.812.700,00	18.035.177,40	11.790.329,42	11.647.797,76	1.045.425,12	491.546,50	480.446,46

RESULTADO PRIMÁRIO - Acima da Linha (XXIV) = [XIIa - (XVIIa + XXIIIb - XXIIIc)]

JUROS NOMINAIS

Até o Bimestre / 2018


VALOR INCORRIDO

JUROS E ENCARGOS ATIVOS (XXV) 0,00

JUROS E ENCARGOS PASSIVOS (XXVI) 0,00

RESULTADO NOMINAL - Acima da Linha (XXVII) = XXIV + (XXV - XXVI)

2.188.468,17



**ESTADO DE SERGIPE
MUNICÍPIO DE ITABI**

ORÇAMENTOS FISCAL E DA SEGURIDADE SOCIAL
RREO - ANEXO 6 (LRF, art. 63, inciso II)

RELATÓRIO RESUMIDO DA EXECUÇÃO ORÇAMENTÁRIA : 2018


**DEMONSTRATIVO DOS RESULTADOS PRIMÁRIO E NOMINAL
JANEIRO/2018 A OUTUBRO/2018 (BIMESTRAL)**

R\$ 1,00

ABAXO DA LINHA	SALDO	
	Em 31/Dez/2017 (a)	Até o Bimestre / 2018 (b)
CÁLCULO DO RESULTADO NOMINAL		
DÍVIDA CONSOLIDADA (XXVIII)	0,00	0,00
DEDUÇÕES (XXIX)	0,00	1.110.245,15
Disponibilidade de Caixa	(481.763,30)	1.095.859,45
Disponibilidade de Caixa Bruta	739.483,61	1.095.859,45
(-) Restos a Pagar Processados (XXX)	1.221.246,91	0,00
Demais Haveres Financeiros	14.367,22	14.365,70
DÍVIDA CONSOLIDADA LÍQUIDA (XXXI) = (XXVIII - XXIX)	0,00	0,00
RESULTADO NOMINAL - Abaixo da Linha (XXXII) = (XXXIa - XXXIb)	0,00	0,00
AJUSTE METODOLÓGICO		
VARIACÃO SALDO RPP = (XXXIII) = (XXXa - XXXb)		0,00
RECEITA DE ALIENAÇÃO DE INVESTIMENTOS PERMANENTES (IX)		0,00
PASSIVOS RECONHECIDOS NA DC (XXXIV)		0,00
OUTROS AJUSTES (XXXV)		0,00
RESULTADO NOMINAL AJUSTADO - Abaixo da Linha (XXXVI) = (XXXII + XXXIII - IX + XXXIV + XXXV)	0,00	0,00
RESULTADO PRIMÁRIO - Abaixo da Linha (XXXVII) = XXXVI - (XXX - XXXI)	0,00	0,00
INFORMAÇÕES ADICIONAIS		
SALDO DE EXERCÍCIOS ANTERIORES		0,00
Recursos Arrecadados em Exercícios Anteriores - RPPS		0,00
Superávit Financeiro Utilizado para Abertura e Reabertura de Créditos Adicionais		0,00
RESERVA ORÇAMENTÁRIA DO RPPS		0,00

MANOEL OLIVEIRA SILVA

JAILSON TRINDADE OLIVEIRA



ESTADO DE SERGIPE
MUNICÍPIO DE ITABI

RELATÓRIO RESUMIDO DA EXECUÇÃO ORÇAMENTÁRIA : 2018

DEMONSTRATIVO DOS RESTOS A PAGAR POR PODER E ÓRGÃO
JANEIRO/2018 A OUTUBRO/2018

ORÇAMENTOS FISCAL E DA SEGURIDADE SOCIAL

RREO - ANEXO 7 (LRF, art. 63, inciso V)

R\$ 1,00

PODER / ÓRGÃO	RESTOS A PAGAR NÃO PROCESSADOS										Saldo Total L = (e + k)	
	RESTOS A PAGAR PROCESSADOS E NÃO PROCESSADOS LIQUIDADOS EM EXERCÍCIOS ANTERIORES					RESTOS A PAGAR NÃO PROCESSADOS						
	Inscritos		Pagos (c)	Cancelados (d)	Saldo o = (a + b) - (c + d)	Inscritos		Liquidados (h)	Pagos (i)	Cancelados (j)		Saldo k = (f + g) - (i + j)
Em Exercícios Anteriores (e)	Em 31 de dezembro de 2017 (b)	Em Exercícios Anteriores (f)				Em 31 de dezembro de 2017 (g)						
RESTOS A PAGAR (EXCETO INTRA-ORÇAMENTÁRIOS) (I)	1.742.196,30	1.221.246,91	1.045.425,12	0,00	1.918.018,09	1.825.952,54	1.374.151,83	491.546,50	480.446,46	0,00	2.719.657,91	4.637.676,00
PODER EXECUTIVO	1.742.196,30	1.221.246,91	1.045.425,12	0,00	1.918.018,09	1.803.152,54	1.354.928,50	481.323,17	470.223,13	0,00	2.887.857,91	4.605.876,00
PODER LEGISLATIVO	0,00	0,00	0,00	0,00	0,00	22.800,00	19.223,33	10.223,33	10.223,33	0,00	31.800,00	31.800,00
PODER JUDICIÁRIO	0,00	0,00	0,00	0,00	0,00	0,00	0,00	0,00	0,00	0,00	0,00	0,00
MINISTÉRIO PÚBLICO	0,00	0,00	0,00	0,00	0,00	0,00	0,00	0,00	0,00	0,00	0,00	0,00
DEFENSORIA PÚBLICA	0,00	0,00	0,00	0,00	0,00	0,00	0,00	0,00	0,00	0,00	0,00	0,00
RESTOS A PAGAR (INTRA-ORÇAMENTÁRIOS) (II)	0,00	0,00	0,00	0,00	0,00	0,00	0,00	0,00	0,00	0,00	0,00	0,00
TOTAL (III) = (I + II)	1.742.196,30	1.221.246,91	1.045.425,12	0,00	1.918.018,09	1.825.952,54	1.374.151,83	491.546,50	480.446,46	0,00	2.719.657,91	4.637.676,00

MANOEL OLIVEIRA SILVA

JAILSON TRINDADE OLIVEIRA



RECEITAS DO ENSINO

RECEITA RESULTANTE DE IMPOSTOS (caput do art. 212 da Constituição)	PREVISÃO INICIAL	PREVISÃO ATUALIZADA (a)	RECEITAS REALIZADAS	
			Até o Bimestre (b)	% (c)=(b/a)x100
1- RECEITA DE IMPOSTOS	328.100,00	328.400,00	108.528,61	33,08
1.1 - Receita Resultante do Imposto sobre a Propriedade Predial e Territorial Urbana - IPTU	113.200,00	113.200,00	2.330,00	2,06
1.1.1 - IPTU	22.700,00	22.700,00	1.604,00	7,07
1.1.2 - Multas, Juros de Mora, Dívida Ativa e Outros Encargos do IPTU	90.500,00	90.500,00	728,00	0,80
1.2 - Receita Resultante do Imposto sobre Transmissão de Inter Vivos - ITBI	88.000,00	88.000,00	18.306,20	20,80
1.2.1 - ITBI	72.200,00	72.200,00	18.306,20	25,35
1.2.2 - Multas, Juros de Mora, Dívida Ativa e Outros Encargos do ITBI	15.800,00	15.800,00	0,00	0,00
1.3 - Receita Resultante do Imposto sobre Serviços de Qualquer Natureza - ISS	130.200,00	130.200,00	82.812,53	63,60
1.3.1 - ISS	97.400,00	97.400,00	82.812,53	85,02
1.3.2 - Multas, Juros de Mora, Dívida Ativa e Outros Encargos do ISS	32.800,00	32.800,00	0,00	0,00
1.4 - Receita Resultante do Imposto de Renda Retido na Fonte - IRRF	3.000,00	3.000,00	5.079,88	169,33
1.5 - Receita Resultante do Imposto Territorial Rural - ITR	6.300,00	6.300,00	0,00	0,00
1.5.1 - ITR	0,00	0,00	0,00	0,00
1.5.2 - Multas, Juros de Mora, Dívida Ativa e Outros Encargos do ITR	6.300,00	6.300,00	0,00	0,00
2 - RECEITA DE TRANSFERÊNCIAS CONSTITUCIONAIS E LEGAIS	11.141.600,00	11.141.600,00	9.585.837,35	86,04
2.1 - Cota-Parte FPM	7.473.400,00	7.473.400,00	6.664.788,92	89,18
2.1.1 - Parcela referente à CF, art. 159, I, alínea b	7.473.400,00	7.473.400,00	6.664.788,92	89,18
2.1.2 - Parcela referente à CF, art. 159, I, alínea d	0,00	0,00	0,00	0,00
2.1.3 - Parcela referente à CF, art. 159, I, alínea e	0,00	0,00	0,00	0,00
2.2 - Cota-Parte ICMS	3.490.000,00	3.490.000,00	2.846.240,51	81,55
2.3 - ICMS-Desoneração - L. C. nº 87/1996	111.600,00	111.600,00	38,47	0,03
2.4 - Cota-Parte IPI-Exportação	6.300,00	6.300,00	3.033,90	48,16
2.5 - Cota-Parte ITR	1.800,00	1.800,00	3.109,98	172,78
2.6 - Cota-Parte IPVA	58.500,00	58.500,00	68.645,57	117,34
2.7 - Cota-Parte IOF-Ouro	0,00	0,00	0,00	0,00
3 - TOTAL DA RECEITA BRUTA DE IMPOSTOS (1 + 2)	11.469.700,00	11.469.700,00	9.694.365,96	84,52

RECEITAS ADICIONAIS PARA FINANCIAMENTO DO ENSINO	PREVISÃO INICIAL	PREVISÃO ATUALIZADA (a)	RECEITAS REALIZADAS	
			Até o Bimestre (b)	% (c)=(b/a)x100
4 - RECEITA DA APLICAÇÃO FINANCEIRA DE OUTROS RECURSOS DE IMPOSTOS VINCULADOS AO ENSINO	0,00	0,00	0,00	0,00
5 - RECEITA DE TRANSFERÊNCIAS DO FNDE	190.800,00	190.800,00	97.711,94	51,21
5.1 - Transferências do Salário-Educação	190.800,00	190.800,00	97.711,94	51,21
5.2 - Transferências Diretas - PDDE	0,00	0,00	0,00	0,00
5.3 - Transferências Diretas - PNAE	0,00	0,00	0,00	0,00
5.4 - Transferências Diretas - PNATE	0,00	0,00	0,00	0,00
5.5 - Outras Transferências do FNDE	0,00	0,00	0,00	0,00
5.6 - Aplicação Financeira dos Recursos do FNDE	0,00	0,00	0,00	0,00
6 - RECEITA DE TRANSFERÊNCIAS DE CONVÊNIOS	0,00	0,00	0,00	0,00
6.1 - Transferências de Convênios	0,00	0,00	0,00	0,00
6.2 - Aplicação financeira dos Recursos de Convênios	0,00	0,00	0,00	0,00
7 - RECEITA DE OPERAÇÕES DE CRÉDITO	0,00	0,00	0,00	0,00
8 - OUTRAS RECEITAS PARA FINANCIAMENTO DO ENSINO	0,00	0,00	0,00	0,00
9 - TOTAL DAS RECEITAS ADICIONAIS PARA FINANCIAMENTO DO ENSINO (4 + 5 + 6 + 7 + 8)	190.800,00	190.800,00	97.711,94	51,21

FUNDEB

RECEITAS DO FUNDEB	PREVISÃO INICIAL	PREVISÃO ATUALIZADA (a)	RECEITAS REALIZADAS	
			Até o Bimestre (b)	% (c)=(b/a)x100
10 - RECEITAS DESTINADAS AO FUNDEB	1.834.200,00	1.834.200,00	1.849.148,46	100,81
10.1 - Cota-Parte FPM Destinada ao FUNDEB - (20% DE 2.1.1)	1.380.600,00	1.380.600,00	1.265.423,71	91,66
10.2 - Cota-Parte ICMS Destinada ao FUNDEB - (20% DE 2.2)	440.100,00	440.100,00	569.247,94	129,35
10.3 - ICMS-Desoneração Destinada ao FUNDEB - (20% DE 2.3)	0,00	0,00	7,69	0,00
10.4 - Cota-Parte IPI-Exportação Destinada ao FUNDEB - (20% DE 2.4)	900,00	900,00	606,72	67,41
10.5 - Cota-Parte ITR ou ITR Arrecadado Destinados ao FUNDEB - (20% de ((1.5 - 1.5.5) + 2.5))	900,00	900,00	621,92	69,10
10.6 - Cota-Parte IPVA Destinada ao FUNDEB - (20% de 2.6)	11.700,00	11.700,00	13.240,48	113,17
11 - RECEITAS RECEBIDAS DO FUNDEB	2.739.900,00	2.739.900,00	2.705.874,10	98,76
11.1 - Transferências de Recursos do FUNDEB	2.595.000,00	2.595.000,00	2.705.874,10	104,27
11.2 - Complementação da União ao FUNDEB	144.900,00	144.900,00	0,00	0,00
11.3 - Receita de Aplicação Financeira dos Recursos do FUNDEB	0,00	0,00	0,00	0,00
12 - RESULTADO LÍQUIDO DAS TRANSFERÊNCIAS DO FUNDEB (11.1 - 10)	768.800,00	768.800,00	856.725,64	111,61

[SE RESULTADO LÍQUIDO DA TRANSFERÊNCIA (12) > 0] = ACRÉSCIMO RESULTANTE DAS TRANSFERÊNCIAS DO FUNDEB

[SE RESULTADO LÍQUIDO DA TRANSFERÊNCIA (12) < 0] = DECRÉSCIMO RESULTANTE DAS TRANSFERÊNCIAS DO FUNDEB

DESPESAS DO FUNDEB	DOTAÇÃO INICIAL	DOTAÇÃO ATUALIZADA (d)	DESPESAS EMPENHADAS		DESPESAS LIQUIDADAS		INSCRITAS RESTOS A PAGAR NÃO PROCESSADOS (j)
			Até o Bimestre (e)	% (f) = (e/d)x100	Até o Bimestre (g)	% (h) = (g/d)x100	
13 - PAGAMENTO DOS PROFISSIONAIS DO MAGISTÉRIO	2.616.600,00	3.348.100,00	3.061.280,69	91,43	2.359.238,87	70,47	0,00
13.1 - Com Educação Infantil	0,00	0,00	0,00	0,00	0,00	0,00	0,00
13.2 - Com Ensino Fundamental	2.616.600,00	3.348.100,00	3.061.280,69	91,43	2.359.238,87	70,47	0,00
14 - OUTRAS DESPESAS	143.900,00	143.900,00	0,00	0,00	0,00	0,00	0,00
14.1 - Com Educação Infantil	0,00	0,00	0,00	0,00	0,00	0,00	0,00
14.2 - Com Ensino Fundamental	143.900,00	143.900,00	0,00	0,00	0,00	0,00	0,00
15 - TOTAL DAS DESPESAS DO FUNDEB (13 + 14)	2.760.500,00	3.492.000,00	3.061.280,69	87,67	2.359.238,87	67,56	0,00

DEDUÇÕES PARA FINS DE LIMITE DO FUNDEB

VALOR

16 - RESTOS A PAGAR INSCRITOS NO EXERCÍCIO SEM DISPONIBILIDADE FINANCEIRA DE RECURSOS DO FUNDEB	0,00
16.1 - FUNDEB 60%	0,00
16.2 - FUNDEB 40%	0,00
17 - DESPESAS CUSTEADAS COM O SUPERÁVIT FINANCEIRO, DO EXERCÍCIO ANTERIOR, DO FUNDEB	0,00
17.1 - FUNDEB 60%	0,00
17.2 - FUNDEB 40%	0,00



18 - TOTAL DA DEDUÇÕES CONSIDERADAS PARA FINS DE LIMITE DO FUNDEB (16+17)	0,00
---	------

INDICADORES DO FUNDEB

VALOR

19 - TOTAL DAS DESPESAS DO FUNDEB PARA FINS DE LIMITE (15 - 18)	2.359.238,87
19.1 - Mínimo de 60% do FUNDEB na Remuneração do Magistério 1 (13 - (16.1 + 17.1)) / (11) x 100) %	87,19
19.2 - Máximo de 40% em Despesa com MDE, que não Remuneração do Magistério (14 - (16.2 + 17.2)) / (11) x 100) %	0,00
19.3 - Máximo de 5% não Aplicado no Exercício (100 - (19.1 + 19.2)) %	12,81

CONTROLE DA UTILIZAÇÃO DE RECURSOS NO EXERCÍCIO SUBSEQUENTE

VALOR

20 - RECURSOS RECEBIDOS DO FUNDEB EM 2017, QUE NÃO FORAM UTILIZADOS	0,00
21 - DESPESAS CUSTEADAS COM O SALDO DO ITEM 20 ATÉ O 1º TRIMESTRE DE 2018*	0,00

MANUTENÇÃO E DESENVOLVIMENTO DO ENSINO - DESPESAS CUSTEADAS COM A RECEITA RESULTANTE DE IMPOSTOS E RECURSOS DO FUNDEB

DESPESAS COM AÇÕES TÍPICAS DE MDE	DOTAÇÃO INICIAL	DOTAÇÃO ATUALIZADA (d)	DESPESAS EMPENHADAS		DESPESAS LIQUIDADAS		INSCRITAS RESTOS A PAGAR NÃO PROCESSADOS (i)
			Até o Bimestre (e)	% (f) (e/d)x100	Até o Bimestre (g)	% (h) (g/d)x100	
22 - EDUCAÇÃO INFANTIL	15.000,00	15.000,00	0,00	0,00	0,00	0,00	0,00
22.1 - Creche	0,00	0,00	0,00	0,00	0,00	0,00	0,00
22.1.1 - Despesas Custeadas com Recursos do FUNDEB	0,00	0,00	0,00	0,00	0,00	0,00	0,00
22.1.2 - Despesas Custeadas com Outros Recursos de Impostos	0,00	0,00	0,00	0,00	0,00	0,00	0,00
22.2 - Pré-escola	15.000,00	15.000,00	0,00	0,00	0,00	0,00	0,00
22.2.1 - Despesas Custeadas com Recursos do FUNDEB	0,00	0,00	0,00	0,00	0,00	0,00	0,00
22.2.2 - Despesas Custeadas com Outros Recursos de Impostos	15.000,00	15.000,00	0,00	0,00	0,00	0,00	0,00
23 - ENSINO FUNDAMENTAL	5.334.700,00	6.785.300,00	6.685.167,98	98,82	4.697.772,84	69,44	0,00
23.1 - Despesas Custeadas com Recursos do FUNDEB	2.760.500,00	3.492.000,00	3.061.280,69	87,67	2.359.238,87	67,56	0,00
23.2 - Despesas Custeadas com Outros Recursos de Impostos	2.574.200,00	3.273.300,00	3.623.887,29	110,71	2.338.533,97	71,44	0,00
24 - ENSINO MÉDIO	2.000,00	0,00	0,00	0,00	0,00	0,00	0,00
25 - ENSINO SUPERIOR	0,00	0,00	0,00	0,00	0,00	0,00	0,00
26 - ENSINO PROFISSIONAL NÃO INTEGRADO AO ENSINO REGULAR	0,00	0,00	0,00	0,00	0,00	0,00	0,00
27 - OUTRAS	0,00	0,00	0,00	0,00	0,00	0,00	0,00
28 - TOTAL DAS DESPESAS COM AÇÕES TÍPICAS DE MDE (22 + 23 + 24 + 25 + 26 + 27)	5.351.700,00	6.780.300,00	6.685.167,98	98,60	4.697.772,84	69,29	0,00

DEDUÇÕES CONSIDERADAS PARA FINS DE LIMITE CONSTITUCIONAL

VALOR

29 - RESULTADO LÍQUIDO DAS TRANSFERÊNCIAS DO FUNDEB = (12)	856.725,64
30 - DESPESAS CUSTEADAS COM A COMPLEMENTAÇÃO DO FUNDEB NO EXERCÍCIO	0,00
31 - RECEITA DE APLICAÇÃO FINANCEIRA DOS RECURSOS DO FUNDEB ATÉ O BIMESTRE = (49)	0,00
32 - DESPESAS CUSTEADAS COMO SUPERÁVIT FINANCEIRO, DO EXERCÍCIO ANTERIOR, DO FUNDEB	0,00
33 - DESPESAS CUSTEADAS COMO SUPERÁVIT FINANCEIRO, DO EXERCÍCIO ANTERIOR, DE OUTROS RECURSOS DE IMPOSTOS	0,00
34 - RESTOS A PAGAR INSCRITOS NO EXERCÍCIO SEM DISPONIBILIDADE FINANCEIRA DE RECURSOS DE IMPOSTOS VINCULADOS AO ENSINO	0,00
35 - CANCELAMENTO, NO EXERCÍCIO DE RESTOS A PAGAR INSCRITOS COM DISPONIBILIDADE FINANCEIRA DE RECURSO DE IMPOSTOS VINCULADOS AO ENSINO = (45 j)	0,00
36 - TOTAL DAS DEDUÇÕES CONSIDERADAS PARA FINS DE LIMITE CONSTITUCIONAL (29 + 31 + 32 + 33 + 34 + 35)	856.725,64
37 - TOTAL DAS DESPESAS CONSIDERADAS PARA FINS DE LIMITE ((22+23)-(36))	3.841.047,20
38 - PERCENTUAL DE APLICAÇÃO EM MDE SOBRE A RECEITA LÍQUIDA DE IMPOSTOS ((37) / (3) x 100) % 6 - LIMITE CONSTITUCIONAL 25%	39,62

OUTRAS INFORMAÇÕES PARA CONTROLE

OUTRAS DESPESAS CUSTEADAS COM RECEITAS ADICIONAIS PARA FINANCIAMENTO DO ENSINO	DOTAÇÃO INICIAL	DOTAÇÃO ATUALIZADA (d)	DESPESAS EMPENHADAS		DESPESAS LIQUIDADAS		INSCRITAS RESTOS A PAGAR NÃO PROCESSADOS (i)
			Até o Bimestre (e)	% (f) (e/d)x100	Até o Bimestre (g)	% (h) (g/d)x100	
39 - DESPESAS CUSTEADAS COM A APLICAÇÃO FINANCEIRA DE OUTROS RECURSOS DE IMPOSTOS VINCULADOS AO ENSINO	0,00	0,00	0,00	0,00	0,00	0,00	0,00
40 - DESPESAS CUSTEADAS COM A CONTRIBUIÇÃO SOCIAL DO SALÁRIO-EDUCAÇÃO	0,00	0,00	0,00	0,00	0,00	0,00	0,00
41 - DESPESAS CUSTEADAS COM OPERAÇÕES DE CRÉDITO	0,00	0,00	0,00	0,00	0,00	0,00	0,00
42 - DESPESAS CUSTEADAS COM OUTRAS RECEITAS PARA FINANCIAMENTO DO ENSINO	0,00	0,00	0,00	0,00	0,00	0,00	0,00
43 - TOTAL DAS OUTRAS DESPESAS CUSTEADAS COM RECEITAS ADICIONAIS PARA FINANCIAMENTO DO ENSINO (39 + 40 + 41 + 42)	0,00	0,00	0,00	0,00	0,00	0,00	0,00
44 - TOTAL GERAL DAS DESPESAS COM EDUCAÇÃO (28 + 43)	0,00	0,00	0,00	0,00	0,00	0,00	0,00

RESTOS A PAGAR INSCRITOS COM DISPONIBILIDADE FINANCEIRA DE RECURSOS DE IMPOSTOS VINCULADOS AO ENSINO	SALDO ATÉ O BIMESTRE	CANCELADO EM 2018(j)
45 - RESTOS A PAGAR DE DESPESAS COM O MDE	0,00	0,00
45.1 - Executadas com Recursos de Impostos Vinculados ao Ensino	0,00	0,00
45.2 - Executadas com Recursos do FUNDEB	0,00	0,00

CONTROLE DA DISPONIBILIDADE FINANCEIRA	FUNDEB	SALÁRIO EDUCAÇÃO
46 - SALDO FINANCEIRO EM 31 DE DEZEMBRO DE 2017	0,00	0,00
47 - (+) INGRESSO DE RECURSO ATÉ O BIMESTRE	0,00	0,00
48 - (-) PAGAMENTOS EFETUADOS ATÉ O BIMESTRE	0,00	0,00
48.1 Orçamento do Exercício	0,00	0,00
48.2 Restos a Pagar	0,00	0,00
49 - (+) RECEITA DE APLICAÇÃO FINANCEIRA DOS RECURSOS ATÉ O BIMESTRE	0,00	0,00
50 - (-) DISPONIBILIDADE FINANCEIRA ATÉ O BIMESTRE	0,00	0,00
51 - (+) Ajustes	0,00	0,00
51.1 Retenções	0,00	0,00
51.2 Conciliação Bancária	0,00	0,00
52 - (=) SALDO FINANCEIRO CONCILIADO	0,00	0,00



ESTADO DE SERGIPE
MUNICÍPIO DE ITABI

RELATÓRIO RESUMIDO DA EXECUÇÃO ORÇAMENTÁRIA : 2018

Demonstrativo das Receitas e Despesas com Manutenção e Desenvolvimento do Ensino - MDE

ORÇAMENTOS FISCAL E DA SEGURIDADE SOCIAL


JANEIRO/2018 A OUTUBRO/2018

RREO - ANEXO 8 (LDS, art. 72)

R\$1,00



MANOEL OLIVEIRA SILVA



JAILSON TRINDADE OLIVEIRA



DEMONSTRATIVO DAS RECEITAS E DESPESAS COM AÇÕES E SERVIÇOS PÚBLICOS DE SAÚDE

ORÇAMENTOS FISCAL E DA SEGURIDADE SOCIAL

JANEIRO/2018 A OUTUBRO/2018

RREO - ANEXO 12 (LC 141/2012, art. 35)

R\$ 1,00

RECEITAS PARA APURAÇÃO DA APLICAÇÃO EM AÇÕES E SERVIÇOS PÚBLICOS DE SAÚDE	PREVISÃO INICIAL	PREVISÃO ATUALIZADA (a)	RECEITAS REALIZADAS	
			Até o Bimestre (b)	% (b/a) x 100
RECEITA DE IMPOSTOS LÍQUIDA (I)	334.400,00	334.400,00	108.528,61	32,45
Imposto Predial e Territorial Urbano - IPTU	22.700,00	22.700,00	1.604,00	7,07
Imposto sobre Transmissão de Bens Intervivos - ITBI	72.200,00	72.200,00	18.306,20	25,35
Imposto sobre Serviços de Qualquer Natureza - ISS	97.400,00	97.400,00	82.812,53	85,02
Imposto de Renda Retido na Fonte - IRRF	3.000,00	3.000,00	5.079,88	169,33
Imposto Territorial Rural - ITR	0,00	0,00	0,00	0,00
Multas, Juros de Mora e Outros Encargos dos Impostos	19.700,00	19.700,00	66,00	0,34
Dívida Ativa dos Impostos	96.900,00	96.900,00	660,00	0,68
Multas, Juros de Mora e Outros Encargos da Dívida Ativa	22.500,00	22.500,00	0,00	0,00
RECEITA DE TRANSFERÊNCIAS CONSTITUCIONAIS E LEGAIS (II)	11.141.600,00	11.141.600,00	9.585.837,35	86,04
Cota-Parte FPM	7.473.400,00	7.473.400,00	6.664.768,92	89,18
Cota-Parte ITR	1.800,00	1.800,00	3.109,98	172,78
Cota-Parte IPVA	58.500,00	58.500,00	68.645,57	117,34
Cota-Parte ICMS	3.490.000,00	3.490.000,00	2.846.240,51	81,55
Cota-Parte IPI-Exportação	6.300,00	6.300,00	3.033,90	48,16
Compensações Financeiras Provenientes de Impostos e Transf Constitucionais	111.600,00	111.600,00	38,47	0,03
Desoneração ICMS (LC 87/96)	111.600,00	111.600,00	38,47	0,03
Outras	0,00	0,00	0,00	0,00
TOTAL DAS RECEITAS PARA APURAÇÃO DA APLICAÇÃO EM AÇÕES E SERVIÇOS PÚBLICOS DE SAÚDE (III) = I + II	11.476.000,00	11.476.000,00	9.694.365,96	84,48

RECEITAS ADICIONAIS PARA FINANCIAMENTO DA SAÚDE	PREVISÃO INICIAL	PREVISÃO ATUALIZADA (c)	RECEITAS REALIZADAS	
			Até o Bimestre (d)	% (d/c) x 100
TRANSFERÊNCIA DE RECURSOS DO SISTEMA ÚNICO DE SAÚDE-SUS	1.223.800,00	1.223.800,00	1.251.963,53	102,30
Provenientes da União	1.083.800,00	1.083.800,00	994.580,62	91,77
Provenientes dos Estados	120.000,00	120.000,00	32.397,91	27,00
Provenientes de Outros Municípios	0,00	0,00	0,00	0,00
Outras Receitas do SUS	20.000,00	20.000,00	224.985,00	1.124,92
TRANSFERÊNCIAS VOLUNTÁRIAS	0,00	0,00	0,00	0,00
RECEITAS DE OPERAÇÕES DE CRÉDITO VINCULADAS À SAÚDE	0,00	0,00	0,00	0,00
OUTRAS RECEITAS PARA FINANCIAMENTO DA SAÚDE	0,00	0,00	0,00	0,00
TOTAL RECEITAS ADICIONAIS PARA FINANCIAMENTO DA SAÚDE	1.223.800,00	1.223.800,00	1.251.963,53	102,30

DESPESAS COM SAÚDE (Por Grupo de Natureza da Despesa)	DOTAÇÃO INICIAL	DOTAÇÃO ATUALIZADA (e)	DESPESAS EMPENHADAS		DESPESAS LIQUIDADAS		INSCRITAS RESTOS A PAGAR NÃO PROCESSADOS
			Até o Bimestre (f)	% (f/e) x 100	Até o Bimestre (g)	% (g/e) x 100	
DESPESAS CORRENTES	3.146.800,00	3.904.450,00	4.057.985,79	103,93	2.632.925,70	64,88	0,00
Pessoal e Encargos Sociais	1.552.800,00	2.070.000,00	2.099.879,86	101,44	1.614.027,89	76,86	0,00
Juros e Encargos da Dívida	0,00	0,00	0,00	0,00	0,00	0,00	0,00
Outras Despesas Correntes	1.593.800,00	1.834.450,00	1.958.105,93	106,74	1.018.897,81	52,03	0,00
DESPESAS DE CAPITAL	284.200,00	(473.650,00)	13.176,00	0,00	6.600,00	50,09	0,00
Investimentos	284.200,00	(473.650,00)	13.176,00	0,00	6.600,00	50,09	0,00
Inversões Financeiras	0,00	0,00	0,00	0,00	0,00	0,00	0,00
Amortização da Dívida	0,00	0,00	0,00	0,00	0,00	0,00	0,00
TOTAL DAS DESPESAS COM SAÚDE (IV)	3.430.800,00	3.430.800,00	4.071.161,79	118,67	2.639.525,70	64,83	0,00

DESPESAS COM SAÚDE NÃO COMPUTADAS PARA FINS DE APURAÇÃO DO PERCENTUAL MÍNIMO	DOTAÇÃO INICIAL	DOTAÇÃO ATUALIZADA (e)	DESPESAS EMPENHADAS		DESPESAS LIQUIDADAS		INSCRITAS RESTOS A PAGAR NÃO PROCESSADOS
			Até o Bimestre (h)	% (h/IVf) x 100	Até o Bimestre (i)	% (i/IVg) x 100	
DESPESAS COM INATIVOS E PENSIONISTAS	0,00	0,00	0,00	0,00	0,00	0,00	0,00
DESPESA COM ASSISTÊNCIA À SAÚDE QUE NÃO ATENDE AO PRINCÍPIO DE ACESSO UNIVERSAL	0,00	0,00	0,00	0,00	0,00	0,00	0,00
DESPESAS CUSTEADAS COM OUTROS RECURSOS	0,00	0,00	0,00	0,00	0,00	0,00	0,00
Recursos Transferência Sistema Único Saúde - SUS	0,00	0,00	0,00	0,00	0,00	0,00	0,00
Recursos de Operações de Crédito	0,00	0,00	0,00	0,00	0,00	0,00	0,00
Outros Recursos	0,00	0,00	0,00	0,00	0,00	0,00	0,00
OUTRAS AÇÕES E SERVIÇOS NÃO COMPUTADOS	0,00	0,00	0,00	0,00	0,00	0,00	0,00
RESTOS A PAGAR NÃO PROCESSADOS INSCRITOS INDEVIDAMENTE NO EXERCÍCIO SEM DISPONIBILIDADE FINANCEIRA	0,00	0,00	0,00	0,00	0,00	0,00	0,00
DESPESAS CUSTEADAS COM DISPONIBILIDADE DE CAIXA VINCULADA AOS RESTOS A PAGAR CANCELADOS	0,00	0,00	0,00	0,00	0,00	0,00	0,00
TOTAL DAS DESPESAS NÃO COMPUTADAS (V)	0,00	0,00	0,00	0,00	0,00	0,00	0,00
TOTAL DAS DESPESAS COM AÇÕES E SERVIÇOS PÚBLICOS DE SAÚDE (VI) = (IV - V)	3.430.800,00	3.430.800,00	4.071.161,79	118,67	2.639.525,70	64,83	0,00

PERCENTUAL DE APLICAÇÃO EM AÇÕES E SERVIÇOS PÚBLICOS DE SAÚDE SOBRE A RECEITA DE IMPOSTOS LÍQUIDA E TRANSFERÊNCIAS CONSTITUCIONAIS E LEGAIS (VII%) = (VI / IIIb) x 100 - LIMITE CONSTITUCIONAL 15%

27,23

VALOR REFERENTE À DIFERENÇA ENTRE O VALOR EXECUTADO E O LIMITE MÍNIMO CONSTITUCIONAL [VI - (15 x IIIb)/100]

1.185.370,81



DEMONSTRATIVO DAS RECEITAS E DESPESAS COM AÇÕES E SERVIÇOS PÚBLICOS DE SAÚDE

ORÇAMENTOS FISCAL E DA SEGURIDADE SOCIAL

JANEIRO/2018 A OUTUBRO/2018

RREO - ANEXO 12 (LC 141/2012, art. 35)

R\$ 1,00

EXECUÇÃO DE RESTOS A PAGAR NÃO PROCESSADOS INSCRITOS COM DISPONIBILIDADE DE CAIXA	INSCRITOS	CANCELADOS/PRESCRITOS	PAGOS	A PAGAR	PARCELA CONSIDERADA NO LIMITE
Inscritos em	0,00	0,00	0,00	0,00	0,00
Inscritos em	0,00	0,00	0,00	0,00	0,00
Inscritos em	0,00	0,00	0,00	0,00	0,00
Total	0,00	0,00	0,00	0,00	0,00

CONTROLE DOS RESTOS A PAGAR CANCELADOS OU PRESCRITOS PARA FINS DE APLICAÇÃO DA DISPONIBILIDADE DE CAIXA CONFORME ARTIGO 24, §1º E 2º	RESTOS A PAGAR CANCELADOS OU PRESCRITOS		
	Saldo Inicial	Despesas custeadas no exercício de referência (j)	Saldo Final (Não Aplicado)
Restos a Pagar Cancelados ou Prescritos em	0,00	0,00	0,00
Restos a Pagar Cancelados ou Prescritos em	0,00	0,00	0,00
Restos a Pagar Cancelados ou Prescritos em	0,00	0,00	0,00
Total (VIII)	0,00	0,00	0,00

CONTROLE DO VALOR REFERENTE AO PERCENTUAL MÍNIMO NÃO CUMPRIDO EM EXERCÍCIOS ANTERIORES PARA FINS DE APLICAÇÃO DOS RECURSOS VINCULADOS CONFORME ARTIGOS 25 E 26	LIMITE NÃO CUMPRIDO		
	Saldo Inicial	Despesas custeadas no exercício de referência (k)	Saldo Final (Não Aplicado)
Diferença de limite não cumprido em	0,00	0,00	0,00
Diferença de limite não cumprido em	0,00	0,00	0,00
Diferença de limite não cumprido em	0,00	0,00	0,00
Total (IX)	0,00	0,00	0,00

DESPESAS COM SAÚDE (Por Subfunção)	DOTAÇÃO INICIAL	DOTAÇÃO ATUALIZADA	DESPESAS EMPENHADAS		DESPESAS LIQUIDADAS		INSCRITAS RESTOS A PAGAR NÃO PROCESSADOS
			Até o Bimestre (l)	% ((total l) x 100)	Até o Bimestre (m)	% ((total m) x 100)	
Atenção Básica	917.400,00	1.800.050,00	1.768.330,98	43,44	987.418,02	37,41	0,00
Assistência Hospitalar e Ambulatorial	45.600,00	5.100,00	5.000,00	0,12	4.116,00	0,16	0,00
Suporte Profíático e Terapêutico	2.394.200,00	2.227.950,00	2.200.784,21	54,06	1.585.928,84	60,08	0,00
Vigilância Sanitária	14.000,00	500,00	0,00	0,00	0,00	0,00	0,00
Vigilância Epidemiológica	53.800,00	97.800,00	97.046,60	2,38	62.062,84	2,35	0,00
Alimentação e Nutrição	5.800,00	300,00	0,00	0,00	0,00	0,00	0,00
Outras Subfunções	0,00	0,00	0,00	0,00	0,00	0,00	0,00
TOTAL	3.430.800,00	4.131.700,00	4.071.161,79	0,00	2.639.525,70	0,00	0,00

1 Essa linha apresentará valor somente no Relatório Resumido da Execução Orçamentária do último bimestre do exercício.

2 O valor apresentado na intercessão com a coluna "l" ou com a coluna "h+" (último bimestre) deverá ser o mesmo apresentado no "total j".


3 O valor apresentado na intercessão com a coluna "m" ou com a coluna "h+" (último bimestre) deverá ser o mesmo apresentado no "total k".

4 Limite anual mínimo a ser cumprido no encerramento do exercício. Deverá ser informado o limite estabelecido na Lei Orgânica do Município quando o percentual nela estabelecido for superior ao fixado na LC no 141/2012

5 Durante o exercício esse valor servirá para o monitoramento previsto no art. 23 da LC 141/2012

MANOEL OLIVEIRA SILVA

JAILSON TRINDADE OLIVEIRA



ESTADO DE SERGIPE
MUNICÍPIO DE ITABI

RELATÓRIO RESUMIDO DA EXECUÇÃO ORÇAMENTÁRIA : 2018

ORÇAMENTO FISCAL E DA SEGURIDADE SOCIAL
RREO - Anexo 13 (Lei nº 11.079, de 30.12.2004, arts. 22, 25 e 28)

DEMONSTRATIVO DAS PARCERIAS PÚBLICO-PRIVADAS
JANEIRO/2018 A OUTUBRO/2018

ESPECIFICAÇÃO	SALDO TOTAL EM 31 DE DEZEMBRO DO EXERCÍCIO ANTERIOR (e)	REGISTROS EFETUADOS EM 2018		DOTAÇÃO ATUALIZADA (c)
		Alé o Bimestre (b)		
		No Bimestre	Alé o Bimestre	
TOTAL DE ATIVOS				
Direitos Futuros	0,00	0,00	0,00	0,00
Ativos Contabilizados na SPE	0,00	0,00	0,00	0,00
Contrapartida para Provisões de PPP	0,00	0,00	0,00	0,00
Total de Passivos				
Obrigações não Relacionadas a Serviços	0,00	0,00	0,00	0,00
Contrapartida para Ativos da SPE	0,00	0,00	0,00	0,00
Provisões de PPP	0,00	0,00	0,00	0,00
GARANTIAS DE PPP (II)				
SALDO LÍQUIDO DE PASSIVOS DE PPP (III) = (II) - (I)	0,00	0,00	0,00	0,00
PASSIVOS CONTINGENTES				
Contraprestações Futuras	0,00	0,00	0,00	0,00
Riscos não Provisões	0,00	0,00	0,00	0,00
Outros Passivos Contingentes	0,00	0,00	0,00	0,00
ATIVOS CONTINGENTES				
Serviços Futuros	0,00	0,00	0,00	0,00
Outros Ativos Contingentes	0,00	0,00	0,00	0,00

DESPESAS DE PPP	EXERCÍCIO ANTERIOR	EXERCÍCIO CORRENTE (EC)	2019	2020	2021	2022	2023	2024	2025	2026	2027
Do Ente Federado											
Das Estaduais Não-Dependentes											
TOTAL DAS DESPESAS											
RECEITA CORRENTE LÍQUIDA (
TOTAL DAS DESPESAS / RCL (

NADA A DECLARAR

MANOEL OLIVEIRA SILVA

JAILSON TRINDADE OLIVEIRA



ESTADO DE SERGIPE
MUNICÍPIO DE ITABI

RELATÓRIO RESUMIDO DA EXECUÇÃO ORÇAMENTÁRIA : 2018

ORÇAMENTOS FISCAL E DA SEGURIDADE SOCIAL

DEMONSTRATIVO SIMPLIFICADO DO RELATÓRIO RESUMIDO DA EXECUÇÃO ORÇAMENTÁRIA

JANEIRO/2018 A OUTUBRO/2018

LRF, Art. 48 - Anexo 14

R\$ 1,00

BALANÇO ORÇAMENTÁRIO		Até o Bimestre			
RECEITAS					
	Previsão Inicial			18.812.700,00	
	Previsão Atualizada			18.812.700,00	
5	Receitas Realizadas			13.545.036,51	
	Déficit Orçamentário			0,00	
	Saldos de Exercícios Anteriores (Utilizados para Créditos Adicionais)			0,00	
DESPESAS					
	Dotação Inicial			18.812.700,00	
10	Créditos Adicionais			0,00	
	Dotação Atualizada			18.812.700,00	
	Despesas Empenhadas			18.033.177,40	
	Despesas Liquidadas			11.790.329,42	
	Superávit Orçamentário			1.754.707,09	
DESPESAS POR FUNÇÃO / SUBFUNÇÃO		Até o Bimestre			
	Despesas Empenhadas			18.033.177,40	
	Despesas Liquidadas			11.790.329,42	
RECEITA CORRENTE LÍQUIDA - RCL		Até o Bimestre			
	Receita Corrente Líquida			16.325.120,25	
RECEITAS / DESPESAS DOS REGIMES DE PREVIDÊNCIA		Até o Bimestre			
Regime Geral de Previdência Social				0,00	
	Receitas Previdenciárias Realizadas (I)			0,00	
	Despesas Previdenciárias Liquidadas (II)			0,00	
	Resultado Previdenciário (III)=(I - II)			0,00	
Regime Próprio de Previdência Social dos Servidores Públicos				0,00	
	Receitas Previdenciárias Realizadas (IV)			0,00	
	Despesas Previdenciárias Liquidadas (V)			0,00	
	Resultado Previdenciário (VI)=(IV - V)			0,00	
RESULTADOS NOMINAL E PRIMÁRIO		Meta Fixada no Anexo de Metas Fiscais da LDO (a)	Resultado Apurado até o bimestre (b)	% em Relação à Meta (b/a)	
30	Resultado Nominal	0,00	2.188.468,17	0,00	
	Resultado Primário	0,00	2.188.468,17	0,00	
RESTOS A PAGAR POR PODER E MINISTÉRIO PÚBLICO		Inscrição	Cancelamento até o Bimestre	Pagamento até o bimestre	Saldo a Pagar
RESTOS A PAGAR PROCESSADOS		2.963.443,21	0,00	1.045.425,12	1.918.018,09
	Poder Executivo	2.963.443,21	0,00	1.045.425,12	1.918.018,09
35	Poder Legislativo	0,00	0,00	0,00	0,00
	Poder Judiciário	0,00	0,00	0,00	0,00
	Ministério Público	0,00	0,00	0,00	0,00
RESTOS A PAGAR NÃO-PROCESSADOS		3.202.104,37	0,00	480.446,46	2.721.657,91
	Poder Executivo	3.158.081,04	0,00	470.223,13	2.687.857,91
40	Poder Legislativo	44.023,33	0,00	10.223,33	33.800,00
	Poder Judiciário	0,00	0,00	0,00	0,00
	Ministério Público	0,00	0,00	0,00	0,00
TOTAL		6.165.547,58	0,00	1.525.871,58	4.639.676,00
DESPESAS COM MANUTENÇÃO E DESENVOLVIMENTO DO ENSINO		Valor apurado até o bimestre	Limites Constitucionais Anuais		
			% Mínimo a Aplicar no Exercício	% Aplicado Até o Bimestre	
45	Mínimo Anual de <18% / 25%> das Receitas de Impostos na Manutenção e Desenvolvimento do Ensino	0,00	25%	0,00	
	Mínimo Anual de 60% do FUNDEB na Remuneração do Magistério com Ensino Fundamental e Médio	0,00	60%	0,00	
	Mínimo Anual de 60% do FUNDEB na Remuneração do Magistério com Educação Infantil e Ensino Fundamental	0,00	60%	0,00	
	Complementação da União ao FUNDEB	0,00	10%	0,00	
RECEITA DE OPERAÇÕES DE CRÉDITO E DESPESAS DE CAPITAL		Valor Apurado Até o Bimestre	Saldo a Realizar		
50	Receita de Operação de Crédito	0,00	0,00		
	Despesa de Capital Líquida	0,00	0,00		
PROJEÇÃO ATUARIAL DOS REGIMES DE PREVIDÊNCIA		Exercício	10º Exercício	20º Exercício	35º Exercício
Regime Geral de Previdência Social		0,00	0,00	0,00	0,00
	Receitas Previdenciárias (I)	0,00	0,00	0,00	0,00
55	Despesas Previdenciárias (II)	0,00	0,00	0,00	0,00
	Resultado Previdenciário (I - II)	0,00	0,00	0,00	0,00
Regime Próprio de Previdência Social dos Servidores Públicos		0,00	0,00	0,00	0,00
	Receitas Previdenciárias (IV)	0,00	0,00	0,00	0,00
	Despesas Previdenciárias (V)	0,00	0,00	0,00	0,00
60	Resultado Previdenciário (IV - V)	0,00	0,00	0,00	0,00
RECEITA DA ALIENAÇÃO DE ATIVOS E APLICAÇÃO DOS RECURSOS		Valor Apurado Até o Bimestre	Saldo a Realizar		
	Receita de Capital Resultante da Alienação de Ativos	0,00	0,00		
	Aplicação de Recursos da Alienação de Ativos	0,00	0,00		
DESPESAS COM AÇÕES E SERVIÇOS PÚBLICOS DE SAÚDE		Valor apurado até o bimestre	Limite Constitucional Anual		
			% Mínimo a Aplicar no Exercício	% Aplicado Até o Bimestre	
65	Despesas com Ações e Serviços Públicos de Saúde executadas com recursos de impostos	0,00	<15%>	0,00	
DESPESAS DE CARÁTER CONTINUADO DERIVADAS DE PPP		Valor Apurado no Exercício Corrente			
	Total das Despesas / RCL (%)	0,00			



ESTADO DE SERGIPE
MUNICÍPIO DE ITABI

ORÇAMENTOS FISCAL E DA SEGURIDADE SOCIAL

RELATÓRIO RESUMIDO DA EXECUÇÃO ORÇAMENTÁRIA : 2018

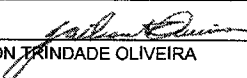
DEMONSTRATIVO SIMPLIFICADO DO RELATÓRIO RESUMIDO DA EXECUÇÃO ORÇAMENTÁRIA

JANEIRO/2018 A OUTUBRO/2018

LRF, Art. 48 - Anexo 14

R\$ 1,00


MANOEL OLIVEIRA SILVA


JAILSON TRINDADE OLIVEIRA



DEMONSTRATIVO DAS SETENÇAS JUDICIAIS

Beneficiário	Determinação			Pagamento		
	Empenho	Data	Valor	Processo	Data	Valor
MARIA JOSÉ DE ALCANTARA RESENDE	01020024	02/01/2018	7.632,00	01300007	30/01/2018	636,00
MARIA JOSÉ DE ALCANTARA RESENDE	01020024	02/01/2018	7.632,00	02280004	28/02/2018	636,00
MARIA JOSÉ DE ALCANTARA RESENDE	01020024	02/01/2018	7.632,00	03290026	29/03/2018	636,00
TRIBUNAL DE JUSTIÇA DO ESTADO DE SERGIPE	04020003	02/04/2018	146.946,06	04110005	11/04/2018	16.327,34
MARIA JOSÉ DE ALCANTARA RESENDE	01020024	02/01/2018	7.632,00	04300026	30/04/2018	636,00
TRIBUNAL DE JUSTIÇA DO ESTADO DE SERGIPE	04020003	02/04/2018	146.946,06	05150003	15/05/2018	16.327,34
MARIA JOSÉ DE ALCANTARA RESENDE	01020024	02/01/2018	7.632,00	05300026	30/05/2018	636,00
TRIBUNAL DE JUSTIÇA DO ESTADO DE SERGIPE	04020003	02/04/2018	146.946,06	06130003	13/06/2018	16.327,34
MARIA JOSÉ DE ALCANTARA RESENDE	01020024	02/01/2018	7.632,00	06270028	27/06/2018	636,00
TRIBUNAL DE JUSTIÇA DO ESTADO DE SERGIPE	04020003	02/04/2018	146.946,06	07120001	12/07/2018	16.327,34
JHONS CARLOS SOUZA NETO	05020002	02/05/2018	1.233,19	07190001	19/07/2018	1.233,19
JHONS CARLOS SOUZA NETO	02010003	01/02/2018	730,20	07190002	19/07/2018	730,20
MARIA DAS DORES ANTUNES	06010002	01/06/2018	1.528,09	07190003	19/07/2018	1.528,09
MARIA JOSÉ DE ALCANTARA RESENDE	01020024	02/01/2018	7.632,00	07300036	30/07/2018	636,00
TRIBUNAL DE JUSTIÇA DO ESTADO DE SERGIPE	04020003	02/04/2018	146.946,06	08100043	10/08/2018	6.000,00
MARIA JOSÉ DE ALCANTARA RESENDE	01020024	02/01/2018	7.632,00	08300055	30/08/2018	636,00
TRIBUNAL DE JUSTIÇA DO ESTADO DE SERGIPE	04020003	02/04/2018	146.946,06	09130005	13/09/2018	6.000,00
MARIA JOSÉ DE ALCANTARA RESENDE	01020024	02/01/2018	7.632,00	09280048	28/09/2018	636,00
TRIBUNAL DE JUSTIÇA DO ESTADO DE SERGIPE	04020003	02/04/2018	146.946,06	10190005	19/10/2018	6.000,00
MARIA JOSÉ DE ALCANTARA RESENDE	01020024	02/01/2018	7.632,00	10300002	30/10/2018	636,00
JHONS CARLOS SOUZA NETO	07190009	19/07/2018	1.220,40	10310019	31/10/2018	1.220,40
Total:			1.109.654,30			94.381,24

MANOEL OLIVEIRA SILVA

JAILSON TRINDADE OLIVEIRA



DEMONSTRATIVO DAS RECEITAS DE OPERAÇÕES DE CRÉDITO E DESPESAS DE CAPITAL

ORÇAMENTOS FISCAL E DA SEGURIDADE SOCIAL

JANEIRO/2018 A OUTUBRO/2018

RREO - ANEXO 9 (LRF, art.53, § 1º, inciso I)

RS 1,00

RECEITAS	PREVISÃO ATUALIZADA (a)	RECEITAS REALIZADAS (b)			SALDO NÃO REALIZADO (c) = (a - b)
RECEITAS DE OPERAÇÕES DE CRÉDITO (I)	106.200,00				0,00
106.200,00					106.200,00

DESPESAS	DOTAÇÃO ATUALIZADA (d)	DESPESAS EMPENHADAS (e)	DESPESAS LIQUIDADAS	DESPESAS INSCRITAS EM RESTOS A PAGAR NÃO PROCESSADOS	SALDO NÃO EXECUTADO (f) = (d - e)
DESPESAS DE CAPITAL	101.054,00	44.892,53	21.906,00	0,00	79.148,00
(-) Incentivos Fiscais a Contribuinte	0,00	0,00	0,00	0,00	0,00
(-) Incentivos Fiscais a Contribuinte por Instituições Financeiras.	0,00	0,00	0,00	0,00	0,00
Instituições Financeiras	0,00	0,00	0,00	0,00	0,00
DESPESA DE CAPITAL LÍQUIDA (II)	101.054,00	44.892,53	21.906,00	0,00	79.148,00
RESULTADO PARA APURAÇÃO DA REGRA DE OURO (III) = (I - II)	(a - d)	(b - e)			(c - f)
	5.146,00	(44.892,53)			27.052,00


MANOEL OLIVEIRA SILVA

JAILSON TRINDADE OLIVEIRA



EXERCÍCIO	RECEITAS PREVIDENCIÁRIAS (a)	DESPESAS PREVIDENCIÁRIAS (b)	RESULTADO PREVIDENCIÁRIO (c) = (a-b)	SALDO FINANCEIRO DO EXERCÍCIO (d) = ("d" * exercício anterior) + (c)
-----------	------------------------------------	------------------------------------	--	--

NADA A DECLARAR



MANOEL OLIVEIRA SILVA



JAILSON TRINDADE OLIVEIRA



EXERCÍCIO	RECEITAS PREVIDENCIÁRIAS (a)	DESPESAS PREVIDENCIÁRIAS (b)	RESULTADO PREVIDENCIÁRIO (c) = (a-b)	SALDO FINANCEIRO DO EXERCÍCIO (d) = ("d" exercício anterior) + (c)
-----------	------------------------------------	------------------------------------	--	--

NADA A DECLARAR



MANOEL OLIVEIRA SILVA



JAILSON TRINDADE OLIVEIRA



ESTADO DE SERGIPE
MUNICIPIO DE ITABI

RELATÓRIO RESUMIDO DA EXECUÇÃO ORÇAMENTÁRIA : 2018

DEMONSTRATIVO DA RECEITA DE ALIENAÇÃO DE ATIVOS E APLICAÇÃO DOS RECURSOS

ORÇAMENTOS FISCAL E DA SEGURIDADE SOCIAL

SETEMBRO/2018 A OUTUBRO/2018

RREO - ANEXO 11(LRF, art. 53, § 1o, inciso III)

R\$ 1,00

RECEITAS	PREVISÃO ATUALIZADA (a)	RECEITAS REALIZADAS (b)		SALDO A REALIZAR (c) = (a - b)
RECEITAS DE CAPITAL - ALIENAÇÃO DE ATIVOS (I)	0,00	0,00		0,00
Alienação de Bens Móveis	0,00	0,00		0,00
Alienação de Bens Imóveis	0,00	0,00		0,00
DESPESAS	DOTAÇÃO ATUALIZADA (d)	DESPESAS EXECUTADAS Até o Bimestre		SALDO A EXECUTAR (g) = (d)-(e+f)
		LIQUIDADAS (e)	INSCRITAS EM RESTOS A PAGAR NÃO PROCESSADOS (f)	
APLICAÇÃO DOS RECURSOS DA ALIENAÇÃO DE ATIVOS (II)	0,00	0,00	0,00	0,00
DESPESAS DE CAPITAL	0,00	0,00	0,00	0,00
Investimentos	0,00	0,00	0,00	0,00
Inversões Financeiras	0,00	0,00	0,00	0,00
Amortização da Dívida	0,00	0,00	0,00	0,00
DESPESAS CORRENTES DOS REGIMES DE PREVIDÊNCIA	0,00	0,00	0,00	0,00
Regime Geral de Previdência Social	0,00	0,00	0,00	0,00
Regime Próprio dos Servidores Públicos	0,00	0,00	0,00	0,00
SALDO FINANCEIRO A APLICAR	2018 (h)	2017 (i) = (Ib - (IIe + II f))		SALDO ATUAL (j) = (IIIh + IIIi)
	0,00	0,00		

MANOEL OLIVEIRA SILVA

JAILSON TRINDADE OLIVEIRA