



ESTADO DE SERGIPE
PREFEITURA MUNICIPAL DE ITABI

**DECLARAÇÃO DE PUBLICAÇÃO DO RELATÓRIO RESUMIDO DA
EXECUÇÃO ORÇAMENTÁRIA - RREO**

DECLARAÇÃO

Declaro, sob as penas da Lei, que o Relatório Resumido da Execução Orçamentária - RREO de todos os poderes e órgãos do Município de Itabi, Estado de Sergipe, relativo ao 1º (PRIMEIRO) BIMESTRE do ano de 2019, publicado com afixação no mural na sede desta Prefeitura Municipal, em 26 de março de 2019 e ficará afixado até 26 de abril de 2019, em atendimento aos requisitos dispostos nos arts. 52 e 53 da Lei Complementar nº 101, de 4 de maio de 2000.

ITABI(SE), 26 de março de 2019.

MANOEL OLIVEIRA SILVA

Prefeito Municipal


CPF 990.156.175-20

Incluir no caso de publicação em mural, indicando o local de afixação.

No caso de publicação em jornal encaminhar cópia autenticada da publicação ou cópia, acompanhada do original, a ser autenticada por empregado da Caixa.

RECEITAS

	PREVISÃO INICIAL	PREVISÃO ATUALIZADA (a)	RECEITAS REALIZADAS		Até o Bimestre (c)	% (c/a)	SALDO A REALIZAR (a-c)
			No Bimestre (b)				
			(b/a)	(c)			
RECEITAS (EXCETO INTRA-ORÇAMENTÁRIAS) (1)	20.723.970,00	20.723.970,00	2.852.308,83	13,76	2.852.308,83	13,76	17.871.661,17
RECEITAS CORRENTES	17.623.033,00	17.623.033,00	2.769.959,95	15,72	2.769.959,95	15,72	14.853.073,05
IMPOSTOS, TAXAS E CONTRIBUIÇÕES DE MELHORIA	580.950,00	580.950,00	103.570,08	17,83	103.570,08	17,83	477.379,92
Impostos	559.950,00	559.950,00	90.457,08	16,15	90.457,08	16,15	469.492,92
Taxas	21.000,00	21.000,00	13.113,00	62,44	13.113,00	62,44	7.887,00
Contribuição de Melhoria	0,00	0,00	0,00	0,00	0,00	0,00	0,00
CONTRIBUIÇÕES	0,00	0,00	0,00	0,00	0,00	0,00	0,00
Contribuições Sociais	0,00	0,00	0,00	0,00	0,00	0,00	0,00
Contribuições Econômicas	0,00	0,00	0,00	0,00	0,00	0,00	0,00
Contribuições para Entidades Privadas de Serviço Social e de Formação Profissional	0,00	0,00	0,00	0,00	0,00	0,00	0,00
Contribuição para o Custeio do Serviço de Iluminação Pública	0,00	0,00	0,00	0,00	0,00	0,00	0,00
RECEITA PATRIMONIAL	173.096,00	173.096,00	5.624,82	3,25	5.624,82	3,25	167.471,18
Exploração do Patrimônio Mobiliário do Estado	3.000,00	3.000,00	0,00	0,00	0,00	0,00	3.000,00
Valores Mobiliários	136.130,00	136.130,00	5.624,82	4,13	5.624,82	4,13	130.505,18
Delegação de Serviços Públicos mediante Concessão, Permissão, Autorização ou Licença	0,00	0,00	0,00	0,00	0,00	0,00	0,00
Exploração de Recursos Naturais	0,00	0,00	0,00	0,00	0,00	0,00	0,00
Exploração do Patrimônio Intangível	0,00	0,00	0,00	0,00	0,00	0,00	0,00
Cessão de Direitos	0,00	0,00	0,00	0,00	0,00	0,00	0,00
Demais Receitas Patrimoniais	33.966,00	33.966,00	0,00	0,00	0,00	0,00	33.966,00
RECEITA AGROPECUÁRIA	0,00	0,00	0,00	0,00	0,00	0,00	0,00
RECEITA INDUSTRIAL	0,00	0,00	0,00	0,00	0,00	0,00	0,00
RECEITA DE SERVIÇOS	36.934,00	36.934,00	1.000,00	2,71	1.000,00	2,71	35.934,00
Serviços Administrativos e Comerciais Gerais	25.000,00	25.000,00	0,00	0,00	0,00	0,00	25.000,00
Serviços e Atividades Referentes à Navegação e ao Transporte	0,00	0,00	0,00	0,00	0,00	0,00	0,00
Serviços e Atividades referentes à Saúde	0,00	0,00	0,00	0,00	0,00	0,00	0,00
Serviços e Atividades Financeiras	0,00	0,00	0,00	0,00	0,00	0,00	0,00
Outros Serviços	11.934,00	11.934,00	1.000,00	8,38	1.000,00	8,38	10.934,00
TRANSFERÊNCIAS CORRENTES	16.744.411,00	16.744.411,00	2.659.765,05	15,88	2.659.765,05	15,88	14.084.645,95
Transferências da União e de suas Entidades	10.342.055,00	10.342.055,00	1.518.011,23	14,68	1.518.011,23	14,68	8.824.043,77
Transferências dos Estados e do Distrito Federal e de suas Entidades	2.988.174,00	2.988.174,00	504.814,22	16,89	504.814,22	16,89	2.483.359,78
Transferências dos Municípios e de suas Entidades	414.182,00	414.182,00	0,00	0,00	0,00	0,00	414.182,00
Transferências de Instituições Privadas	0,00	0,00	0,00	0,00	0,00	0,00	0,00
Transferências de Outras Instituições Públicas	3.000.000,00	3.000.000,00	636.939,60	21,23	636.939,60	21,23	2.363.060,40
Transferências do Exterior	0,00	0,00	0,00	0,00	0,00	0,00	0,00
Transferências de Pessoas Físicas	0,00	0,00	0,00	0,00	0,00	0,00	0,00
Transferências Provenientes de Depósitos Não Identificados	0,00	0,00	0,00	0,00	0,00	0,00	0,00
OUTRAS RECEITAS CORRENTES	87.642,00	87.642,00	0,00	0,00	0,00	0,00	87.642,00
Multas Administrativas, Contratuais e Judiciais	0,00	0,00	0,00	0,00	0,00	0,00	0,00
Indenizações, Restituições e Ressarcimentos	0,00	0,00	0,00	0,00	0,00	0,00	0,00
Bens, Direitos e Valores Incorporados ao Patrimônio Público	0,00	0,00	0,00	0,00	0,00	0,00	0,00
Demais Receitas Correntes	87.642,00	87.642,00	0,00	0,00	0,00	0,00	87.642,00
RECEITAS DE CAPITAL	3.100.937,00	3.100.937,00	82.346,68	2,66	82.346,68	2,66	3.018.590,32
OPERAÇÕES DE CRÉDITO	10.000,00	10.000,00	0,00	0,00	0,00	0,00	10.000,00
Operações de Crédito - Mercado Interno	5.000,00	5.000,00	0,00	0,00	0,00	0,00	5.000,00
Operações de Crédito - Mercado Externo	5.000,00	5.000,00	0,00	0,00	0,00	0,00	5.000,00
ALIENAÇÃO DE BENS	110.000,00	110.000,00	0,00	0,00	0,00	0,00	110.000,00
Alienação de Bens Móveis	55.000,00	55.000,00	0,00	0,00	0,00	0,00	55.000,00
Alienação de Bens Imóveis	55.000,00	55.000,00	0,00	0,00	0,00	0,00	55.000,00



ESTADO DE SERGIPE
MUNICÍPIO DE ITABATI
CONSOLIDADO

ORÇAMENTOS FISCAL E DA SEGURIDADE SOCIAL

RREO - Anexo 1 (LRF, Art. 52, inciso I, alíneas "a" e "b," do inciso II e §1º)


	BALANÇO ORÇAMENTÁRIO									
	JANEIRO/2019 A FEVEREIRO/2019									
	R\$ 1,00									
Alienação de Bens Intangíveis	0,00	0,00	0,00	0,00	0,00	0,00	0,00	0,00	0,00	0,00
AMORTIZAÇÕES DE EMPRÉSTIMOS										
TRANSFERÊNCIAS DE CAPITAL	2.980.937,00	2.980.937,00	82.348,68	2,76	82.348,68	2,76	2.898.588,32	2,76	2.898.588,32	0,00
Transferências de União e de suas Entidades	1.440.369,00	1.440.369,00	2.816,68	0,20	2.816,68	0,20	1.437.550,32	0,20	1.437.550,32	0,00
Transferências dos Estados e do Distrito Federal e de suas Entidades	1.521.000,00	1.521.000,00	79.530,00	5,23	79.530,00	5,23	1.441.470,00	5,23	1.441.470,00	0,00
Transferências dos Municípios e de suas Entidades	19.568,00	19.568,00	0,00	0,00	0,00	0,00	19.588,00	0,00	19.588,00	0,00
Transferências de Instituições Privadas	0,00	0,00	0,00	0,00	0,00	0,00	0,00	0,00	0,00	0,00
Transferências de Outras Instituições Públicas	0,00	0,00	0,00	0,00	0,00	0,00	0,00	0,00	0,00	0,00
Transferências do Exterior	0,00	0,00	0,00	0,00	0,00	0,00	0,00	0,00	0,00	0,00
Transferências de Pessoas Físicas	0,00	0,00	0,00	0,00	0,00	0,00	0,00	0,00	0,00	0,00
Transferências Provenientes de Depósitos Não Identificados	0,00	0,00	0,00	0,00	0,00	0,00	0,00	0,00	0,00	0,00
OUTRAS RECEITAS DE CAPITAL										
Integralização do Capital Social	0,00	0,00	0,00	0,00	0,00	0,00	0,00	0,00	0,00	0,00
Remuneração das Disponibilidades do Tesouro	0,00	0,00	0,00	0,00	0,00	0,00	0,00	0,00	0,00	0,00
Resgate de Títulos do Tesouro	0,00	0,00	0,00	0,00	0,00	0,00	0,00	0,00	0,00	0,00
Demais Receitas de Capital	0,00	0,00	0,00	0,00	0,00	0,00	0,00	0,00	0,00	0,00
RECEITAS (INTRA-ORÇAMENTÁRIAS) (II)	20.723.970,00	20.723.970,00	2.852.308,63	0,00	2.852.308,63	0,00	17.871.661,37	0,00	17.871.661,37	0,00
SUBTOTAL DAS RECEITAS (III) = (I + II)										
OPERAÇÕES DE CRÉDITO / REFINANCIAMENTO (IV)										
Operações de Crédito - Mercado Interno	0,00	0,00	0,00	0,00	0,00	0,00	0,00	0,00	0,00	0,00
Mobilidade	0,00	0,00	0,00	0,00	0,00	0,00	0,00	0,00	0,00	0,00
Contratual	0,00	0,00	0,00	0,00	0,00	0,00	0,00	0,00	0,00	0,00
Operações de Crédito - Mercado Externo	0,00	0,00	0,00	0,00	0,00	0,00	0,00	0,00	0,00	0,00
Mobilidade	0,00	0,00	0,00	0,00	0,00	0,00	0,00	0,00	0,00	0,00
Contratual	0,00	0,00	0,00	0,00	0,00	0,00	0,00	0,00	0,00	0,00
SUBTOTAL COM REFINANCIAMENTO (V) = (III + IV)	20.723.970,00	20.723.970,00	2.852.308,63	13,76	2.852.308,63	13,76	17.871.661,37	13,76	17.871.661,37	0,00
DEFICIT (VI)										
TOTAL (VII) = (V + VI)	20.723.970,00	20.723.970,00	2.852.308,63	13,76	2.852.308,63	13,76	17.871.661,37	13,76	17.871.661,37	0,00
SALDOS DE EXERCÍCIOS ANTERIORES										
Recursos Antecipados em Exercícios Anteriores - RPPS	0,00	0,00	0,00	0,00	0,00	0,00	0,00	0,00	0,00	0,00
Superávit Financeiro Utilizado para Créditos Adicionais	0,00	0,00	0,00	0,00	0,00	0,00	0,00	0,00	0,00	0,00
Reabertura de Créditos Adicionais	0,00	0,00	0,00	0,00	0,00	0,00	0,00	0,00	0,00	0,00

DESPESAS

DESPESAS (EXCETO INTRA-ORÇAMENTÁRIAS) (VIII)	DOTAÇÃO INICIAL (d)	DOTAÇÃO ATUALIZADA (e)	DESPESAS EMPENHADAS (f)		SALDO (g) = (e-f)	DESPESAS LIQUIDADAS (h)		SALDO (i) = (e-h)	DESPESAS PAGAS ATÉ O BIMESTRE (j)	INSCRITAS EM RESTOS A PAGAR NÃO PROCESSADOS (k)
			No Bimestre	Até o Bimestre		No Bimestre	Até o Bimestre			
DESPESA CORRENTE	20.766.470,00	20.766.470,00	12.783.609,05	12.783.609,05	7.982.860,95	1.679.132,85	1.679.132,85	19.087.337,15	1.665.643,15	0,00
PESSOAL E ENCARGOS SOCIAIS	17.178.488,00	18.450.488,00	12.512.109,05	12.512.109,05	5.938.378,95	1.679.132,85	1.679.132,85	16.771.355,15	1.665.643,15	0,00
JUROS E ENCARGOS DA DÍVIDA	11.429.183,00	11.670.183,00	8.669.094,35	8.669.094,35	3.101.088,65	1.435.656,93	1.435.656,93	10.234.526,07	1.435.656,93	0,00
OUTRAS DESPESAS CORRENTE	18.000,00	0,00	0,00	0,00	0,00	0,00	0,00	0,00	0,00	0,00
Transferências a Municípios *	5.731.305,00	6.780.305,00	3.943.014,70	3.943.014,70	2.837.290,30	243.475,92	243.475,92	6.536.829,08	0,00	0,00
Demais Despesas Correntes *	0,00	0,00	0,00	0,00	0,00	0,00	0,00	0,00	0,00	0,00
DESPESAS DE CAPITAL	5.731.305,00	6.780.305,00	3.943.014,70	3.943.014,70	2.837.290,30	243.475,92	243.475,92	6.536.829,08	0,00	0,00
INVESTIMENTOS	3.574.376,00	2.302.376,00	271.500,00	271.500,00	2.030.876,00	0,00	0,00	2.302.376,00	0,00	0,00
INVERSÕES FINANCEIRAS	3.252.376,00	2.297.376,00	271.500,00	271.500,00	2.025.876,00	0,00	0,00	2.297.376,00	0,00	0,00
AMORTIZAÇÃO DA DÍVIDA	322.000,00	0,00	0,00	0,00	0,00	0,00	0,00	0,00	0,00	0,00
RESERVA DE CONTINGÊNCIA	13.606,00	5.000,00	0,00	0,00	5.000,00	0,00	0,00	5.000,00	0,00	0,00
DESPESAS (INTRA-ORÇAMENTÁRIAS) (IX)	0,00	13.606,00	0,00	0,00	13.606,00	0,00	0,00	13.606,00	0,00	0,00
SUBTOTAL DAS DESPESAS (X) = (VII + IX)	20.766.470,00	20.766.470,00	12.783.609,05	12.783.609,05	7.982.860,95	1.679.132,85	1.679.132,85	19.087.337,15	1.665.643,15	0,00
AMORTIZAÇÃO DA DIV/REFINANCIAMENTO (XI)	0,00	0,00	0,00	0,00	0,00	0,00	0,00	0,00	0,00	0,00
Amortização da Dívida Interna	0,00	0,00	0,00	0,00	0,00	0,00	0,00	0,00	0,00	0,00
Dívida Mobiliária	0,00	0,00	0,00	0,00	0,00	0,00	0,00	0,00	0,00	0,00
Outras Dívidas	0,00	0,00	0,00	0,00	0,00	0,00	0,00	0,00	0,00	0,00
Amortização da Dívida Externa	0,00	0,00	0,00	0,00	0,00	0,00	0,00	0,00	0,00	0,00
Dívida Mobiliária	0,00	0,00	0,00	0,00	0,00	0,00	0,00	0,00	0,00	0,00
Outras Dívidas	0,00	0,00	0,00	0,00	0,00	0,00	0,00	0,00	0,00	0,00
SUBTOTAL C/REFINANCIAMENTO (XII) = (XI + XII)	20.766.470,00	20.766.470,00	12.783.609,05	12.783.609,05	7.982.860,95	1.679.132,85	1.679.132,85	19.087.337,15	1.665.643,15	0,00
SUPERÁVIT (XIII)										
TOTAL (XIV) = (XII + XIII)	20.766.470,00	20.766.470,00	12.783.609,05	12.783.609,05	7.982.860,95	1.679.132,85	1.679.132,85	19.087.337,15	1.665.643,15	0,00
RESERVA DO RPPS	0,00	0,00	0,00	0,00	0,00	0,00	0,00	0,00	0,00	0,00

MANOEL OLIVEIRA SILVA

JAILSON FRINDADE OLIVEIRA



ESTADO DE SERGIPE
MUNICÍPIO DE ITABI

ORÇAMENTOS FISCAL E DA SEGURIDADE SOCIAL


RREO - Anexo 2 (LRF, Art. 52, inciso II, alínea "c")

RELATÓRIO RESUMIDO DA EXECUÇÃO ORÇAMENTÁRIA - 2019

DEMONSTRATIVO DA EXECUÇÃO DAS DESPESAS POR FUNÇÃO/SUBFUNÇÃO
JANEIRO/2019 A FEVEREIRO/2019

R\$ 1,00

FUNÇÃO / SUBFUNÇÃO	DOTAÇÃO INICIAL	DOTAÇÃO ATUALIZADA	DESPESAS EMPENHADAS			DESPESAS LIQUIDADAS			SALDO (e) = (a-d)	INSCRITAS EM RESTOS A PAGAR NÃO PROCESSADOS (f)	
			Até o Bimestre		Até o Bimestre		No Bimestre	Até o Bimestre			%
			No Bimestre	(b)	(b/total)	(c) = (a-b)					
DESPESAS (EXCETO INTRA-ORÇAMENTARIAS) (g)	20.724.970,00	20.724.970,00	12.763.609,05	12.763.609,05	61,68	7.941.360,95	1.679.132,85	1.679.132,85	8,10	19.045.837,15	
01 - LEGISLATIVA	926.500,00	926.500,00	705.446,40	705.446,40	76,14	221.054,60	129.779,56	129.779,56	14,01	796.720,44	
01.031 - Acao Legislativa	896.500,00	896.500,00	705.446,40	705.446,40	78,69	191.054,60	129.779,56	129.779,56	14,46	766.720,44	
01.122 - Administracao Geral	30.000,00	30.000,00	0,00	0,00	0,00	30.000,00	0,00	0,00	0,00	30.000,00	
02 - JUDICIÁRIA	136.061,00	136.061,00	0,00	0,00	0,00	136.061,00	0,00	0,00	0,00	136.061,00	
02.061 - Acao Judiciaria	136.061,00	136.061,00	0,00	0,00	0,00	136.061,00	0,00	0,00	0,00	136.061,00	
03 - ESSENCIAL A JUSTIÇA	175.872,00	175.872,00	124.000,00	124.000,00	64,29	68.872,00	8.116,00	8.116,00	4,21	164.754,00	
03.092 - Representacao Judicial e Extrajudicial	175.872,00	175.872,00	124.000,00	124.000,00	64,29	68.872,00	8.116,00	8.116,00	4,21	164.754,00	
04 - ADMINISTRAÇÃO	2.644.323,00	2.397.323,00	1.650.725,86	1.650.725,86	71,85	646.597,14	187.115,96	187.115,96	8,14	2.110.207,04	
04.122 - Administracao Geral	1.554.353,00	1.624.353,00	1.277.772,09	1.277.772,09	78,66	346.590,91	151.884,28	151.884,28	9,34	1.472.668,72	
04.123 - Administracao Financeira	744.970,00	662.970,00	372.953,77	372.953,77	56,25	290.016,23	35.431,68	35.431,68	5,34	627.538,32	
04.695 - Turismo	5.000,00	5.000,00	0,00	0,00	0,00	5.000,00	0,00	0,00	0,00	5.000,00	
04.693 - Servico da Divida Litimsa	340.000,00	340.000,00	0,00	0,00	0,00	5.000,00	0,00	0,00	0,00	5.000,00	
08 - ASSISTÊNCIA SOCIAL	2.104.346,00	2.104.346,00	889.849,76	889.849,76	42,29	1.214.496,24	104.147,97	104.147,97	4,95	2.000.198,03	
08.122 - Administracao Geral	122.000,00	122.000,00	0,00	0,00	0,00	122.000,00	0,00	0,00	0,00	122.000,00	
08.241 - Assistencia ao Idoso	866.346,00	943.346,00	303.214,25	303.214,25	32,14	640.131,75	10.663,36	10.663,36	1,13	932.682,64	
08.242 - Assistencia ao Portador de Deficiencia	4.000,00	4.000,00	0,00	0,00	0,00	4.000,00	0,00	0,00	0,00	4.000,00	
08.243 - Assistencia a Crianca e ao Adolescente	7.500,00	7.500,00	0,00	0,00	0,00	7.500,00	0,00	0,00	0,00	7.500,00	
08.244 - Assistencia Comunitaria	1.104.500,00	1.027.500,00	586.635,51	586.635,51	57,09	440.864,49	93.484,61	93.484,61	9,10	934.015,39	
10 - SAUDE	4.339.803,00	4.339.803,00	2.759.285,83	2.759.285,83	63,58	1.580.517,17	305.288,79	305.288,79	7,03	4.034.514,21	
10.122 - Administracao Geral	40.000,00	40.000,00	0,00	0,00	0,00	40.000,00	0,00	0,00	0,00	40.000,00	
10.301 - Alencao Basica	1.522.872,00	1.522.872,00	501.717,20	501.717,20	44,29	631.154,80	79.526,46	79.526,46	7,02	1.052.345,54	
10.302 - Assistencia Hospitalar e Ambulatorial	26.310,00	26.310,00	6.000,00	6.000,00	22,81	20.310,00	436,80	436,80	1,66	25.873,20	
10.303 - Suporte Profilattico e Terapeutico	2.670.861,00	3.020.861,00	2.189.568,63	2.189.568,63	72,45	832.292,37	219.197,83	219.197,83	7,26	2.801.663,17	
10.304 - Vigilancia Sanitaria	18.750,00	18.750,00	0,00	0,00	0,00	18.750,00	0,00	0,00	0,00	18.750,00	
10.305 - Vigilancia Epidemiologica	58.510,00	88.510,00	63.000,00	63.000,00	63,95	35.510,00	6.127,70	6.127,70	6,22	92.382,30	
10.306 - Alimentacao e Nutricao	2.500,00	2.500,00	0,00	0,00	0,00	2.500,00	0,00	0,00	0,00	2.500,00	
12 - EDUCACAO	6.034.760,00	6.014.760,00	4.194.636,45	4.194.636,45	69,74	1.820.123,55	708.012,99	708.012,99	11,77	5.306.747,01	
12.122 - Administracao Geral	40.000,00	40.000,00	0,00	0,00	0,00	40.000,00	0,00	0,00	0,00	40.000,00	
12.361 - Ensino Fundamental	5.965.416,00	5.673.416,00	3.923.136,45	3.923.136,45	68,15	1.750.279,55	708.012,99	708.012,99	12,48	4.965.403,01	
12.362 - Ensino Medio	1.000,00	1.000,00	0,00	0,00	0,00	1.000,00	0,00	0,00	0,00	1.000,00	
12.365 - Educacao Infantil	25.040,00	25.040,00	0,00	0,00	0,00	25.040,00	0,00	0,00	0,00	25.040,00	
12.368 - Educacao de Jovens e Adultos	3.304,00	3.304,00	0,00	0,00	0,00	3.304,00	0,00	0,00	0,00	3.304,00	
15 - URBANISMO	2.968.416,00	2.998.416,00	1.688.080,11	1.688.080,11	56,30	1.310.335,89	152.593,06	152.593,06	5,09	2.845.822,94	
15.451 - Infra-Estrutura Urbana	118.000,00	18.000,00	0,00	0,00	0,00	18.000,00	0,00	0,00	0,00	18.000,00	
15.452 - Servicos Urbanos	2.850.416,00	2.980.416,00	1.688.080,11	1.688.080,11	56,64	1.292.335,89	152.593,06	152.593,06	5,12	2.827.822,94	
16 - HABITACAO	476.084,00	476.084,00	0,00	0,00	0,00	476.084,00	0,00	0,00	0,00	476.084,00	
16.481 - Habitacao Rural	68.500,00	68.500,00	0,00	0,00	0,00	68.500,00	0,00	0,00	0,00	68.500,00	
16.482 - Habitacao Urbana	407.584,00	407.584,00	0,00	0,00	0,00	407.584,00	0,00	0,00	0,00	407.584,00	
20 - AGRICULTURA	433.501,00	763.501,00	479.652,97	479.652,97	63,66	273.848,03	57.158,28	57.158,28	7,59	696.342,72	
20.605 - Abastecimento	423.501,00	743.501,00	479.652,97	479.652,97	64,51	263.848,03	57.158,28	57.158,28	7,69	686.342,72	
20.606 - Extensao Rural	4.000,00	4.000,00	0,00	0,00	0,00	4.000,00	0,00	0,00	0,00	4.000,00	
20.608 - Promocao da Producao Agropecuaria	4.000,00	4.000,00	0,00	0,00	0,00	4.000,00	0,00	0,00	0,00	4.000,00	
20.609 - Defesa Agropecuaria	2.000,00	2.000,00	0,00	0,00	0,00	2.000,00	0,00	0,00	0,00	2.000,00	
27 - DESPORTO E LAZER	471.698,00	471.698,00	291.932,67	291.932,67	61,89	179.765,33	26.916,24	26.916,24	5,71	444.779,76	
27.812 - Desporto Comunitario	471.698,00	471.698,00	291.932,67	291.932,67	61,89	179.765,33	26.916,24	26.916,24	5,71	444.779,76	



ESTADO DE SERGIPE
MUNICÍPIO DE ITABI

RELATÓRIO RESUMIDO DA EXECUÇÃO ORÇAMENTÁRIA : 2019

ORÇAMENTOS FISCAL E DA SEGURIDADE SOCIAL

DEMONSTRATIVO DA EXECUÇÃO DAS DESPESAS POR FUNÇÃO/SUBFUNÇÃO

RREO - Anexo 2 (LRF, Art. 52, inciso II, alínea "c")

JANEIRO/2019 A FEVEREIRO/2019

		R\$ 1,00									
99 - RESERVA DE CONTINGÊNCIA	13.606,00										
99.999 - RESERVA DE CONTINGENCIA	13.606,00	13.606,00	0,00	0,00	0,00	0,00	0,00	0,00	0,00	0,00	0,00
TOTAL (III) = (I + II)	20.724.970,00	20.724.970,00	12.783.809,05	12.783.809,05	8,10	7.941.300,95	1.679.132,85	1.679.132,85	8,10	19.045.837,15	0,00

Manoel Oliveira Silva
MANOEL OLIVEIRA SILVA

Jailson Trindade Oliveira
JAILSON TRINDADE OLIVEIRA

DEMONSTRATIVO DA RECEITA CORRENTE LÍQUIDA
MARÇO/2018 A FEVEREIRO/2019

R\$ 1,00

ORÇAMENTO FISCAL E DA SEGURIDADE SOCIAL

ESPECIFICAÇÃO	EVOLUÇÃO DA RECEITA REALIZADA NOS ÚLTIMOS 12 MESES												TOTAL 12 MESES	PREVISÃO ATUALIZADA
	MARÇO	ABRIL	MAIO	JUNHO	JULHO	AGOSTO	SETEMBRO	OUTUBRO	NOVEMBRO	DEZEMBRO	JANEIRO	FEVEREIRO		
RECEITAS CORRENTES (I)	1.829.864,46	1.382.173,74	1.601.987,36	1.978.873,99	1.590.820,03	1.328.626,54	1.092.639,15	1.413.712,60	1.325.224,19	2.004.805,27	1.611.843,14	1.619.319,85	16.779.170,32	19.893.333,00
Impostos, Taxas e Contribuições de Melhoria	28.894,25	27.969,43	35.659,25	23.442,79	26.160,60	28.202,58	32.694,25	27.038,57	25.528,09	40.011,27	74.098,04	26.474,04	399.389,16	580.950,00
IPTU	204,50	251,00	100,00	124,00	180,00	50,00	0,00	0,00	0,00	3.842,00	2.205,00	2.630,01	9.586,51	23.934,00
ISS	8.659,73	9.002,28	15.023,68	6.094,81	4.890,65	4.518,65	8.093,66	4.783,64	5.409,13	8.674,07	26.178,80	7.110,80	108.440,00	166.508,00
ITBI	5.890,00	2.100,00	2.000,00	0,00	0,00	0,00	3.600,00	800,00	0,00	4.100,00	800,00	19.200,00	19.200,00	46.508,00
IRRF	0,00	499,03	499,03	988,06	499,03	543,82	499,03	543,82	515,96	513,96	35.779,24	15.753,13	56.642,11	333.000,00
Outros Impostos, Taxas e Contribuições de Melhoria	14.230,02	16.137,12	18.036,54	16.315,92	20.600,92	23.090,11	20.701,56	20.899,11	19.605,00	22.881,24	9.133,00	3.990,00	205.520,54	21.000,00
Contribuições	15.000,00	0,00	0,00	0,00	0,00	0,00	0,00	0,00	0,00	0,00	0,00	0,00	15.000,00	0,00
Receita Patrimonial	2.166,56	2.893,48	2.844,39	5.188,60	4.186,69	3.913,69	3.232,36	3.029,54	2.797,69	2.774,54	2.825,62	2.799,20	38.652,37	173.096,00
Rendimentos de Aplicação Financeira	2.166,56	2.893,48	2.844,39	5.188,60	4.186,69	3.913,69	3.232,36	3.029,54	2.797,69	2.774,54	2.825,62	2.799,20	38.652,37	136.130,00
Outras Receitas Patrimoniais	0,00	0,00	0,00	0,00	0,00	0,00	0,00	0,00	0,00	0,00	0,00	0,00	0,00	36.966,00
Receita Agropecuária	0,00	0,00	0,00	0,00	0,00	0,00	0,00	0,00	0,00	0,00	0,00	0,00	0,00	0,00
Receita Industrial	0,00	0,00	0,00	0,00	0,00	0,00	0,00	0,00	0,00	0,00	0,00	0,00	0,00	0,00
Receita de Serviços	0,00	0,00	0,00	0,00	0,00	0,00	0,00	0,00	0,00	0,00	0,00	0,00	0,00	0,00
Transferências Correntes	1.762.503,65	1.350.790,82	1.562.763,72	1.339.742,60	1.487.072,74	1.296.010,27	1.056.012,54	1.383.146,49	1.296.398,41	1.935.648,10	1.534.421,48	1.666.546,81	17.811.058,43	36.934,00
Cola-Parte do FPM	592.697,87	621.424,41	762.638,71	714.174,99	822.698,81	611.918,40	461.509,32	524.271,59	658.547,48	1.152.462,57	816.915,81	897.333,11	8.636.592,97	8.624.000,00
Cola-Parte do ICMS	287.259,39	227.369,08	282.997,60	220.689,51	312.692,65	230.507,55	239.514,56	410.134,40	252.263,50	246.004,67	332.796,84	232.573,62	3.274.802,37	2.950.000,00
Cola-Parte do IPVA	12.494,07	3.261,29	6.036,62	6.073,16	5.153,82	5.599,98	4.978,50	7.276,91	5.517,47	2.942,13	6.136,93	19.872,11	85.345,99	65.000,00
Cola-Parte do ITR	94,78	48,94	0,00	100,01	337,82	340,24	751,19	1.302,78	6,40	191,63	19,58	12,82	3.205,87	3.500,00
Transferências da LC 87/1996	0,00	0,00	0,00	0,00	0,00	0,00	0,00	0,00	0,00	0,00	0,00	0,00	0,00	10.000,00
Transferências da LC 61/1989	373,58	301,12	310,18	316,96	292,07	292,07	301,12	319,24	319,24	346,41	191,97	164,55	3.529,53	3.000,00
Transferências do FUNDEB	245.993,88	230.537,76	357.871,68	255.178,93	219.576,26	263.973,69	210.907,14	296.320,15	262.657,96	293.940,43	327.189,96	309.739,64	3.272.897,51	3.000.000,00
Outras Transferências Correntes	643.591,08	287.848,48	152.905,93	143.208,12	128.321,31	183.378,34	138.050,71	144.521,42	117.086,36	239.761,26	51.160,41	128.850,76	2.334.685,19	4.439.211,00
Outras Receitas Correntes	500,00	500,00	700,00	500,00	500,00	500,00	500,00	500,00	500,00	26.370,36	0,00	0,00	31.070,36	87.642,00
DEDUÇÕES (II)	178.405,19	170.439,59	210.256,47	188.253,62	160.891,76	168.712,93	141.404,86	188.619,13	183.263,23	211.174,32	231.212,14	228.990,90	2.263.424,14	2.370.300,00
Contrib. do Servidor para o Plano de Previdência	0,00	0,00	0,00	0,00	0,00	0,00	0,00	0,00	0,00	0,00	0,00	0,00	0,00	0,00
Compensação Financeira entre Regimes Previdência	0,00	0,00	0,00	0,00	0,00	0,00	0,00	0,00	0,00	0,00	0,00	0,00	0,00	0,00
Destinação de Receita para Formação do FUNDEB	178.405,19	170.439,59	210.256,47	188.253,62	160.891,76	168.712,93	141.404,86	188.619,13	183.263,23	211.174,32	231.212,14	228.990,90	2.263.424,14	2.370.300,00
RECEITA CORRENTE LÍQUIDA (III)	1.650.659,27	1.211.734,15	1.391.710,89	1.790.620,37	1.430.228,27	1.159.913,61	951.234,29	1.225.093,47	1.141.960,96	1.793.630,95	1.380.631,00	1.390.328,95	16.515.746,18	17.623.033,00




ORÇAMENTO FISCAL E DA SEGURIDADE SOCIAL

RREO - ANEXO 3 (LRF, Art. 53, inciso I)

Manoel Oliveira Silva
MANOEL OLIVEIRA SILVA

DEMONSTRATIVO DA RECEITA CORRENTE LÍQUIDA
MARÇO/2018 A FEVEREIRO/2019
R\$ 1,00

Jailson Trindade Oliveira
JAILSON TRINDADE OLIVEIRA



MUNICÍPIO DE ITABI

DEMONSTRATIVO DAS RECEITAS E DESPESAS PREVIDENCIÁRIAS DO REGIME PRÓPRIO DE PREVIDÊNCIA DOS SERVIDORES

ORÇAMENTO DA SEGURIDADE SOCIAL

JANEIRO/2019 A FEVEREIRO/2019

RREO - Anexo 4 (LRF, Art. 53, inciso II)

R\$ 1,00

PLANO PREVIDENCIÁRIO

RECEITAS PREVIDENCIÁRIAS - RPPS	PREVISÃO INICIAL	PREVISÃO ATUALIZADA	RECEITAS REALIZADAS	
			No Bimestre	
RECEITAS CORRENTES (I)	0,00	0,00	0,00	0,00
Receita de Contribuições dos Segurados	0,00	0,00	0,00	0,00
Civil	0,00	0,00	0,00	0,00
Ativo	0,00	0,00	0,00	0,00
Inativo	0,00	0,00	0,00	0,00
Pensionista	0,00	0,00	0,00	0,00
Militar	0,00	0,00	0,00	0,00
Ativo	0,00	0,00	0,00	0,00
Inativo	0,00	0,00	0,00	0,00
Pensionista	0,00	0,00	0,00	0,00
Receita de Contribuições Patronais	0,00	0,00	0,00	0,00
Civil	0,00	0,00	0,00	0,00
Ativo	0,00	0,00	0,00	0,00
Inativo	0,00	0,00	0,00	0,00
Pensionista	0,00	0,00	0,00	0,00
Militar	0,00	0,00	0,00	0,00
Ativo	0,00	0,00	0,00	0,00
Inativo	0,00	0,00	0,00	0,00
Pensionista	0,00	0,00	0,00	0,00
Em Regime de Parcelamento de Débitos	0,00	0,00	0,00	0,00
Receita Patrimonial	0,00	0,00	0,00	0,00
Receitas Imobiliárias	0,00	0,00	0,00	0,00
Receitas de Valores Mobiliários	0,00	0,00	0,00	0,00
Outras Receitas Patrimoniais	0,00	0,00	0,00	0,00
Receita de Serviços	0,00	0,00	0,00	0,00
Receita de Aporte Periódico de Valores Predefinidos	0,00	0,00	0,00	0,00
Outras Receitas Correntes	0,00	0,00	0,00	0,00
Compensação Previdenciária entre RGPS e RPPS	0,00	0,00	0,00	0,00
Demais Receitas Correntes	0,00	0,00	0,00	0,00
RECEITAS DE CAPITAL (II)	0,00	0,00	0,00	0,00
Alienação de Bens, Direitos e Ativos	0,00	0,00	0,00	0,00
Amortização de Empréstimos	0,00	0,00	0,00	0,00
Outras Receitas de Capital	0,00	0,00	0,00	0,00
TOTAL DAS RECEITAS PREVIDENCIÁRIAS RPPS - (III) = (I + II)	0,00	0,00	0,00	0,00

DESPESAS PREVIDENCIÁRIAS - RPPS	DOTAÇÃO INICIAL	DOTAÇÃO ATUALIZADA	DESPESAS EMPENHADAS		DESPESAS LIQUIDADAS		INSCRITAS EM RESTOS A PAGAR NÃO	
			Até o Bimestre 2019	Até o Bimestre 2018	Até o Bimestre 2019	Até o Bimestre 2018	Em 2019	Em 2018
			ADMINISTRAÇÃO (IV)	0,00	0,00	0,00	0,00	0,00
Despesas Correntes	0,00	0,00	0,00	0,00	0,00	0,00	0,00	0,00
Despesa de Capital	0,00	0,00	0,00	0,00	0,00	0,00	0,00	0,00
PREVIDÊNCIA SOCIAL (V)	0,00	0,00	0,00	0,00	0,00	0,00	0,00	0,00
Benefícios - Civil	0,00	0,00	0,00	0,00	0,00	0,00	0,00	0,00
Aposentadorias	0,00	0,00	0,00	0,00	0,00	0,00	0,00	0,00
Pensões	0,00	0,00	0,00	0,00	0,00	0,00	0,00	0,00
Outros Benefícios Previdenciários	0,00	0,00	0,00	0,00	0,00	0,00	0,00	0,00
Benefícios - Militar	0,00	0,00	0,00	0,00	0,00	0,00	0,00	0,00
Reformas	0,00	0,00	0,00	0,00	0,00	0,00	0,00	0,00
Pensões	0,00	0,00	0,00	0,00	0,00	0,00	0,00	0,00
Outros Benefícios Previdenciários	0,00	0,00	0,00	0,00	0,00	0,00	0,00	0,00
Outras Despesas Previdenciárias	0,00	0,00	0,00	0,00	0,00	0,00	0,00	0,00
Compensação Previdenciária do RPPS para o RGPS	0,00	0,00	0,00	0,00	0,00	0,00	0,00	0,00
Demais Despesas Previdenciárias	0,00	0,00	0,00	0,00	0,00	0,00	0,00	0,00
TOTAL DAS DESPESAS PREVIDENCIÁRIAS RPPS (VI) = (IV + V)	0,00	0,00	0,00	0,00	0,00	0,00	0,00	0,00
RESULTADO PREVIDENCIÁRIO (VII) = (III - VI)	0,00	0,00	0,00	0,00	0,00	0,00	0,00	0,00

RECURSOS RPPS ARRECADADOS EM EXERCÍCIOS ANTERIORES	PREVISÃO ORÇAMENTÁRIA
0,0	0,0

RESERVA ORÇAMENTÁRIA DO RPPS	PREVISÃO ORÇAMENTÁRIA
0,0	0,0

APORTES DE RECURSOS PARA O PLANO PREVIDENCIÁRIO DO RPPS	APORTES REALIZADOS
Plano de Amortização - Contribuição Patronal Suplementar	0,0
Plano de Amortização - Aporte Periódico de Valores Predefinidos	0,0
Outros Aportes para o RPPS	0,0
Recursos para Cobertura de Déficit Financeiro	0,0

BENS E DIREITOS DO RPPS	PERÍODO DE REFERÊNCIA	
	2019	2018
Caixa e Equivalentes de Caixa		0,0
Investimentos e Aplicações		0,0
Outros Bens e Direitos		0,0

PLANO FINANCEIRO

RECEITAS REALIZADAS



DEMONSTRATIVO DAS RECEITAS E DESPESAS PREVIDENCIÁRIAS DO REGIME PRÓPRIO DE PREVIDÊNCIA DOS SERVIDORES

ORÇAMENTO DA SEGURIDADE SOCIAL

JANEIRO/2019 A FEVEREIRO/2019

RREO - Anexo 4 (LRF, Art. 53, inciso II)

R\$ 1,00


RECEITAS PREVIDENCIÁRIAS - RPPS	PREVISÃO INICIAL	PREVISÃO ATUALIZADA	Até o Bimestre 2019		Até o Bimestre 2018	
RECEITAS CORRENTES (VIII)	0,00	0,00	0,00	0,00	0,00	0,00
Receita de Contribuições dos Segurados	0,00	0,00	0,00	0,00	0,00	0,00
Civil	0,00	0,00	0,00	0,00	0,00	0,00
Ativo	0,00	0,00	0,00	0,00	0,00	0,00
Inativo	0,00	0,00	0,00	0,00	0,00	0,00
Pensionista	0,00	0,00	0,00	0,00	0,00	0,00
Militar	0,00	0,00	0,00	0,00	0,00	0,00
Ativo	0,00	0,00	0,00	0,00	0,00	0,00
Inativo	0,00	0,00	0,00	0,00	0,00	0,00
Pensionista	0,00	0,00	0,00	0,00	0,00	0,00
Receita de Contribuições Patronais	0,00	0,00	0,00	0,00	0,00	0,00
Civil	0,00	0,00	0,00	0,00	0,00	0,00
Ativo	0,00	0,00	0,00	0,00	0,00	0,00
Inativo	0,00	0,00	0,00	0,00	0,00	0,00
Pensionista	0,00	0,00	0,00	0,00	0,00	0,00
Militar	0,00	0,00	0,00	0,00	0,00	0,00
Ativo	0,00	0,00	0,00	0,00	0,00	0,00
Inativo	0,00	0,00	0,00	0,00	0,00	0,00
Pensionista	0,00	0,00	0,00	0,00	0,00	0,00
Em Regime de Parcelamento de Débitos	0,00	0,00	0,00	0,00	0,00	0,00
Receita Patrimonial	0,00	0,00	0,00	0,00	0,00	0,00
Receitas Imobiliárias	0,00	0,00	0,00	0,00	0,00	0,00
Receitas de Valores Mobiliários	0,00	0,00	0,00	0,00	0,00	0,00
Outras Receitas Patrimoniais	0,00	0,00	0,00	0,00	0,00	0,00
Receita de Serviços	0,00	0,00	0,00	0,00	0,00	0,00
Outras Receitas Correntes	0,00	0,00	0,00	0,00	0,00	0,00
Compensação Previdenciária entre RGPS e RPPS	0,00	0,00	0,00	0,00	0,00	0,00
Demais Receitas Correntes	0,00	0,00	0,00	0,00	0,00	0,00
RECEITAS DE CAPITAL (IX)	0,00	0,00	0,00	0,00	0,00	0,00
Alienação de Bens, Direitos e Ativos	0,00	0,00	0,00	0,00	0,00	0,00
Amortização de Empréstimos	0,00	0,00	0,00	0,00	0,00	0,00
Outras Receitas de Capital	0,00	0,00	0,00	0,00	0,00	0,00
TOTAL DAS DESPESAS PREVIDENCIÁRIAS RPPS - (X) = (VIII + IX)	0,00	0,00	0,00	0,00	0,00	0,00

DESPESAS PREVIDENCIÁRIAS - RPPS	DOTAÇÃO INICIAL	DOTAÇÃO ATUALIZADA	DESPESAS EMPENHADAS		DESPESAS LIQUIDADAS		INSCRITAS EM RESTOS A PAGAR NÃO PROCESSADOS	
			Até o Bimestre 2019	Até o Bimestre 2018	Até o Bimestre 2019	Até o Bimestre 2018	Em 2019	Em 2018
ADMINISTRAÇÃO (XI)	0,00	0,00	0,00	0,00	0,00	0,00	0,00	0,00
Despesas Correntes	0,00	0,00	0,00	0,00	0,00	0,00	0,00	0,00
Despesa de Capital	0,00	0,00	0,00	0,00	0,00	0,00	0,00	0,00
PREVIDÊNCIA SOCIAL (XII)	0,00	0,00	0,00	0,00	0,00	0,00	0,00	0,00
Benefícios - Civil	0,00	0,00	0,00	0,00	0,00	0,00	0,00	0,00
Aposentadorias	0,00	0,00	0,00	0,00	0,00	0,00	0,00	0,00
Pensões	0,00	0,00	0,00	0,00	0,00	0,00	0,00	0,00
Outros Benefícios Previdenciários	0,00	0,00	0,00	0,00	0,00	0,00	0,00	0,00
Benefícios - Militar	0,00	0,00	0,00	0,00	0,00	0,00	0,00	0,00
Reformas	0,00	0,00	0,00	0,00	0,00	0,00	0,00	0,00
Pensões	0,00	0,00	0,00	0,00	0,00	0,00	0,00	0,00
Outros Benefícios Previdenciários	0,00	0,00	0,00	0,00	0,00	0,00	0,00	0,00
Outras Despesas Previdenciárias	0,00	0,00	0,00	0,00	0,00	0,00	0,00	0,00
Compensação Previdenciária do RPPS para o RGPS	0,00	0,00	0,00	0,00	0,00	0,00	0,00	0,00
Demais Despesas Previdenciárias	0,00	0,00	0,00	0,00	0,00	0,00	0,00	0,00
TOTAL DAS DESPESAS PREVIDENCIÁRIAS RPPS (XIII) = (XI + XII)	0,00	0,00	0,00	0,00	0,00	0,00	0,00	0,00
RESULTADO PREVIDENCIÁRIO (XIV) = (X - XIII)	0,00	0,00	0,00	0,00	0,00	0,00		

APORTES DE RECURSOS PARA O PLANO FINANCEIRO DO RPPS	APORTES REALIZADOS	
Recursos para Cobertura de Insuficiências Financeiras		0,0
Recursos para Formação de Reserva		0,0

MANOEL OLIVEIRA SILVA

JAILSON TRINDADE OLIVEIRA



ESTADO DE SERGIPE
MUNICÍPIO DE ITABI

RELATÓRIO RESUMIDO DA EXECUÇÃO ORÇAMENTÁRIA : 2019

DEMONSTRATIVO DOS RESULTADOS PRIMÁRIO E NOMINAL
JANEIRO/2019 A FEVEREIRO/2019 (BIMESTRAL)


ORÇAMENTOS FISCAL E DA SEGURIDADE SOCIAL

RREO - ANEXO 6 (LRF, art. 53, inciso III)

R\$ 1,00

ACIMA DA LINHA

	PREVISÃO ATUALIZADA	Até o Bimestre / 2019	
		RECEITAS REALIZADAS (a)	
RECEITAS PRIMÁRIAS	19.993.333,00		
RECEITAS CORRENTES (I)	19.993.333,00		
Impostos, Taxas e Contribuições de Melhoria	580.950,00	3.231.162,99	
IPTU	6.000,00	103.570,08	
ISS	145.000,00	4.262,01	
ITBI	35.000,00	33.289,70	
IRRF	333.000,00	800,00	
Outros Impostos, Taxas e Contribuições de Melhoria	61.950,00	51.532,37	
Contribuições	0,00	13.666,00	
Receita Patrimonial	173.096,00	0,00	
Aplicações Financeiras (II)	136.130,00	5.624,82	
Outras Receitas Patrimoniais	36.966,00	5.624,82	
Transferências Correntes	19.114.711,00	3.120.968,09	
Cota-Parte do FPM	8.624.000,00	1.714.248,92	
Cota-Parte do ICMS	2.950.000,00	565.370,46	
Cota-Parte do IPVA	85.000,00	26.009,04	
Cota-Parte do ITR	3.500,00	32,38	
Transferências da LC 87/1996	10.000,00	0,00	
Transferências da LC 61/1988	3.000,00	356,52	
Transferências do FUNDEB	3.000.000,00	636.939,60	
Outras Transferências Correntes	4.439.211,00	178.011,17	
Demaís Receitas Correntes	124.576,00	1.000,00	
Outras Receitas Financeiras (III)	0,00	0,00	
Receitas Correntes Restantes	124.576,00	1.000,00	
RECEITAS PRIMÁRIAS CORRENTES (IV) = (I - II - III)	19.857.203,00	3.225.538,17	
RECEITAS DE CAPITAL (V)	3.100.937,00	82.348,68	
Operações de Crédito (VI)	10.000,00	0,00	
Amortização de Empréstimos (VII)	0,00	0,00	
Alienação de Bens	110.000,00	0,00	
Receitas de Alienação de Investimentos Temporários (VIII)	0,00	0,00	
Receitas de Alienação de Investimentos Permanentes (IX)	0,00	0,00	
Outras Aliações de Bens	0,00	0,00	
Transferências de Capital	2.980.937,00	82.348,68	
Convênios	0,00	0,00	
Outras Transferências de Capital	0,00	0,00	
Outras Receitas de Capital	2.980.937,00	82.348,68	
Outras Receitas de Capital Não Primárias (X)	0,00	0,00	
Outras Receitas de Capital Primárias	0,00	0,00	
RECEITAS PRIMÁRIAS DE CAPITAL (XI) = (V - VI - VII - VIII - IX - X)	2.980.937,00	2.980.937,00	
RECEITA PRIMÁRIA TOTAL (XII) = (IV + XI)	22.838.140,00	3.307.886,85	



ESTADO DE SERGIPE
MUNICÍPIO DE ITABI

ORÇAMENTOS FISCAL E DA SEGURIDADE SOCIAL

RREO - ANEXO 6 (LRF, art 53, inciso III)

RELATÓRIO RESUMIDO DA EXECUÇÃO ORÇAMENTÁRIA : 2019

DEMONSTRATIVO DOS RESULTADOS PRIMÁRIO E NOMINAL
JANEIRO/2019 A FEVEREIRO/2019 (BIMESTRAL)

R\$ 1,00

	DOTAÇÃO ATUALIZADA	Até o Bimestre / 2019					RESTOS A PAGAR	
		DESPESAS EMPENHADAS	DESPESAS LIQUIDADAS	DESPESAS PAGAS	RESTOS A PAGAR PROCESSADOS	LIQUIDADOS	PAGOS	
							(a)	(b)
DESPESAS PRIMÁRIAS								
DESPESAS CORRENTES (XIII)	18.373.488,00	12.512.109,05	1.679.132,85	1.665.643,15	738.537,40	246.664,18	226.382,18	
Pessoal e Encargos Sociais		8.569.094,35	1.435.656,93	1.435.656,93	138.076,66	0,00	0,00	
Juros e Encargos da Dívida (XIV)	11.629.183,00	0,00	0,00	0,00	0,00	0,00	0,00	
Outras Despesas Correntes	6.744.305,00	3.943.014,70	243.475,92	229.986,22	600.460,74	246.664,18	226.382,18	
Transferências Constitucionais e Legais		0,00	0,00	0,00	0,00	0,00	0,00	
Demais Despesas Correntes		0,00	0,00	0,00	0,00	0,00	0,00	
DESPESAS PRIMÁRIAS CORRENTES (XV) = (XIII - XIV)	18.373.488,00	12.512.109,05	1.679.132,85	1.665.643,15	738.537,40	246.664,18	226.382,18	
DESPESAS DE CAPITAL (XVI)								
Investimentos	2.296.376,00	271.500,00	0,00	0,00	1.839,00	0,00	0,00	
Inversões Financeiras	2.291.376,00	271.500,00	0,00	0,00	1.839,00	0,00	0,00	
Concessão de Empréstimos e Financiamentos (XVII)		0,00	0,00	0,00	0,00	0,00	0,00	
Aquisição de Título de Capital já Integralizado (XVIII)		0,00	0,00	0,00	0,00	0,00	0,00	
Aquisição de Título de Crédito (XIX)		0,00	0,00	0,00	0,00	0,00	0,00	
Demais Inversões Financeiras		0,00	0,00	0,00	0,00	0,00	0,00	
Amortização da Dívida (XX)	5.000,00	0,00	0,00	0,00	0,00	0,00	0,00	
DESPESAS PRIMÁRIAS DE CAPITAL (XXI) = (XVI - XVII - XVIII - XIX - XX)	2.291.376,00	271.500,00	0,00	0,00	1.839,00	0,00	0,00	
RESERVA DE CONTINGÊNCIA (XXII)	13.606,00	0,00	0,00	0,00	0,00	0,00	0,00	
DESPESA PRIMÁRIA TOTAL (XXIII) = (XV + XXI + XXII)	20.678.470,00	12.783.609,05	1.679.132,85	1.665.643,15	740.376,40	246.664,18	226.382,18	

RESULTADO PRIMÁRIO - Acima da Linha (XXIV) = [XIIa - (XXIIIa + XXIIIb + XXIIIc)] **675.486,12**

JUROS NOMINAIS	Até o Bimestre / 2019
JUROS E ENCARGOS ATIVOS (XXV)	VALOR INCORRIDO
JUROS E ENCARGOS PASSIVOS (XXVI)	0,00
	0,00

RESULTADO NOMINAL - Acima da Linha (XXVII) = XXIV + (XXV - XXVI) **675.486,12**

ABAIXO DA LINHA

CÁLCULO DO RESULTADO NOMINAL

	SALDO	
	Em 31/Dez/2018 (e)	Até o Bimestre / 2019 (f)
DÍVIDA CONSOLIDADA (XXVIII)	0,00	0,00
DEDUÇÕES (XXIX)	116.846,80	1.093.987,59
Disponibilidade de Caixa	102.463,10	1.079.601,89
Disponibilidade de Caixa Bruta	1.121.948,77	1.079.601,89
(-) Restos a Pagar Processados (XXX)	1.019.485,67	0,00
Demais Heveres Financeiros	14.385,70	14.385,70
DÍVIDA CONSOLIDADA LÍQUIDA (XXXI) = (XXVIII - XXIX)	0,00	0,00
RESULTADO NOMINAL - Abaixo da Linha (XXXII) = (XXXIa - XXXIb)		0,00

AJUSTE METODOLÓGICO

	Até o Bimestre / 2019
VARIAÇÃO SALDO RPP = (XXXIII) = (XXXa - XXXb)	0,00
RECEITA DE ALIENAÇÃO DE INVESTIMENTOS PERMANENTES (IX)	0,00
PASSIVOS RECONHECIDOS NA DC (XXXIV)	0,00
OUTROS AJUSTES (XXXV)	0,00
RESULTADO NOMINAL AJUSTADO - Abaixo da Linha (XXXVI) = (XXXII + XXXIII - IX + XXXIV + XXXV)	0,00
RESULTADO PRIMÁRIO - Abaixo da Linha (XXXVII) = XXXVI - (XXV - XXVI)	0,00

INFORMAÇÕES ADICIONAIS

	PREVISÃO ORÇAMENTÁRIA
SALDO DE EXERCÍCIOS ANTERIORES	0,00
Recursos Arrecadados em Exercícios Anteriores - RPPS	0,00
Superávit Financeiro Utilizado para Abertura e Reabertura de Créditos Adicionais	0,00
RESERVA ORÇAMENTÁRIA DO RPPS	0,00

MANOEL OLIVEIRA SILVA

JAILSON TRINDADE OLIVEIRA

ACIMA DA LINHA

RECEITAS PRIMÁRIAS

RECEITAS CORRENTES (I)

Impostos, Taxas e Contribuições de Melhoria

IPTU

ISS

ITBI

IRRF

Outros Impostos, Taxas e Contribuições de Melhoria

Contribuições

Receita Patrimonial

Aplicações Financeiras (II)

Outras Receitas Patrimoniais

Transferências Correntes

Cota-Parte do FPM

Cota-Parte do ICMS

Cota-Parte do IPVA

Cota-Parte do ITR

Transferências da LC 87/1996

Transferências da LC 61/1989

Transferências do FUNDEB

Outras Transferências Correntes

Demais Receitas Correntes

Outras Receitas Financeiras (III)

Receitas Correntes Resistentes

RECEITAS PRIMÁRIAS CORRENTES (IV) = (I - III)

RECEITAS DE CAPITAL (V)

Operações de Crédito (VI)

Amortização de Empréstimos (VII)

Alienação de Bens

Receitas de Alienação de Investimentos Temporários (VIII)

Receitas de Alienação de Investimentos Permanentes (IX)

Outras Alienações de Bens

Transferências de Capital

Convênios

Outras Transferências de Capital

Outras Receitas de Capital


Outras Receitas de Capital Não Primárias (X)

Outras Receitas de Capital Primárias

RECEITAS PRIMÁRIAS DE CAPITAL (XI) = (V - VI - VII - IX - X)

RECEITA PRIMÁRIA TOTAL (XII) = (IV + XI)

	PREVISÃO ATUALIZADA	Até o Bimestre / 2019 RECEITAS REALIZADAS (a)
	19.993.333,00	3.231.162,99
Impostos, Taxas e Contribuições de Melhoria	580.950,00	103.570,08
IPTU	6.000,00	4.262,01
ISS	145.000,00	33.289,70
ITBI	35.000,00	800,00
IRRF	333.000,00	51.532,37
Outros Impostos, Taxas e Contribuições de Melhoria	61.950,00	13.686,00
Contribuições	0,00	0,00
Receita Patrimonial	173.096,00	5.624,82
Aplicações Financeiras (II)	136.130,00	5.624,82
Outras Receitas Patrimoniais	36.966,00	0,00
Transferências Correntes	19.114.711,00	3.120.968,09
Cota-Parte do FPM	8.624.000,00	1.714.248,92
Cota-Parte do ICMS	2.950.000,00	565.370,46
Cota-Parte do IPVA	85.000,00	26.009,04
Cota-Parte do ITR	3.500,00	32,38
Transferências da LC 87/1996	10.000,00	0,00
Transferências da LC 61/1989	3.000,00	0,00
Transferências do FUNDEB	3.000.000,00	636.939,60
Outras Transferências Correntes	4.439.211,00	178.011,17
Demais Receitas Correntes	124.576,00	1.000,00
Outras Receitas Financeiras (III)	0,00	0,00
Receitas Correntes Resistentes	124.576,00	1.000,00
RECEITAS PRIMÁRIAS CORRENTES (IV) = (I - III)	19.857.203,00	3.225.538,17
RECEITAS DE CAPITAL (V)	3.100.937,00	82.348,68
Operações de Crédito (VI)	10.000,00	0,00
Amortização de Empréstimos (VII)	0,00	0,00
Alienação de Bens	110.000,00	0,00
Receitas de Alienação de Investimentos Temporários (VIII)	0,00	0,00
Receitas de Alienação de Investimentos Permanentes (IX)	0,00	0,00
Outras Alienações de Bens	0,00	0,00
Transferências de Capital	2.980.937,00	82.348,68
Convênios	0,00	0,00
Outras Transferências de Capital	0,00	0,00
Outras Receitas de Capital	2.860.937,00	82.348,68
Outras Receitas de Capital Não Primárias (X)	0,00	0,00
Outras Receitas de Capital Primárias	0,00	0,00
RECEITAS PRIMÁRIAS DE CAPITAL (XI) = (V - VI - VII - IX - X)	2.980.937,00	82.348,68
RECEITA PRIMÁRIA TOTAL (XII) = (IV + XI)	22.838.140,00	3.307.886,85



ESTADO DE SERGIPE
MUNICÍPIO DE ITABI

RELATÓRIO RESUMIDO DA EXECUÇÃO ORÇAMENTÁRIA - 2019

DEMONSTRATIVO DOS RESULTADOS PRIMÁRIO E NOMINAL
JANEIRO/2019 A FEVEREIRO/2019 (BIMESTRAL)

RREO - ANEXO 8 (LRF, art. 53, inciso III)


R\$ 1,00

DESPESAS PRIMÁRIAS	DOTAÇÃO ATUALIZADA	Até o Bimestre / 2019					RESTOS A PAGAR	
		DESPESAS EMPENHADAS	DESPESAS LIQUIDADAS	DESPESAS PAGAS	RESTOS A PAGAR PROCESSADOS PAGOS	LIQUIDADOS	NÃO PROCESSADOS	
							PAGOS (c)	
DESPESAS CORRENTES (XIII)	18.373.488,00	12.512.109,05	1.679.132,85	1.665.643,15	738.537,40	246.664,18	226.382,18	
Pessoal e Encargos Sociais	11.629.183,00	8.569.094,35	1.435.656,93	1.435.656,93	138.076,66	0,00	0,00	
Juros e Encargos da Dívida (XIV)	0,00	0,00	0,00	0,00	0,00	0,00	0,00	
Outras Despesas Correntes	6.744.305,00	3.943.014,70	243.475,92	229.986,22	600.460,74	246.664,18	226.382,18	
Transferências Constitucionais e Legais	0,00	0,00	0,00	0,00	0,00	0,00	0,00	
Demais Despesas Correntes	0,00	0,00	0,00	0,00	0,00	0,00	0,00	
DESPESAS PRIMÁRIAS CORRENTES (XV) = (XIII - XIV)	18.373.488,00	12.512.109,05	1.679.132,85	1.665.643,15	738.537,40	246.664,18	226.382,18	
DESPESAS DE CAPITAL (XVI)	2.296.376,00	271.500,00	0,00	0,00	1.839,00	0,00	0,00	
Investimentos	2.291.376,00	271.500,00	0,00	0,00	1.839,00	0,00	0,00	
Inversões Financeiras	0,00	0,00	0,00	0,00	0,00	0,00	0,00	
Concessão de Empréstimos e Financiamentos (XVII)	0,00	0,00	0,00	0,00	0,00	0,00	0,00	
Aquisição de Título de Capital já Integralizado (XVIII)	0,00	0,00	0,00	0,00	0,00	0,00	0,00	
Aquisição de Título de Crédito (XIX)	0,00	0,00	0,00	0,00	0,00	0,00	0,00	
Demais Inversões Financeiras	0,00	0,00	0,00	0,00	0,00	0,00	0,00	
Amortização da Dívida (XX)	5.000,00	0,00	0,00	0,00	0,00	0,00	0,00	
DESPESAS PRIMÁRIAS DE CAPITAL (XXI) = (XVI - XVII - XVIII - XIX - XX)	2.291.376,00	271.500,00	0,00	0,00	1.839,00	0,00	0,00	
RESERVA DE CONTINGÊNCIA (XXII)	13.606,00	0,00	0,00	0,00	0,00	0,00	0,00	
DESPESA PRIMÁRIA TOTAL (XXIII) = (XV + XXI + XXII)	20.679.879,00	12.783.609,05	1.679.132,85	1.665.643,15	740.376,40	246.664,18	226.382,18	

RESULTADO PRIMÁRIO - Acima da Linha (XXIV) = [XIIa - (XXIIIa + XXIIIb) + XXIIIc]

JUROS NOMINAIS	Até o Bimestre / 2019
JUROS E ENCARGOS ATIVOS (XXV)	VALOR INCORRIDO
JUROS E ENCARGOS PASSIVOS (XXVI)	0,00
	0,00

RESULTADO NOMINAL - Acima da Linha (XXVII) = XXIV + (XXV - XXVI)



ESTADO DE SERGIPE
MUNICÍPIO DE ITABI

DEMONSTRATIVO DOS RESULTADOS PRIMÁRIO E NOMINAL
JANEIRO/2019 A FEVEREIRO/2019 (BIMESTRAL)

R\$ 1,00

ORÇAMENTOS FISCAL E DA SEGURIDADE SOCIAL
RREO - ANEXO 6 (LRF, art. 53, inciso III)


ABAIXO DA LINHA	
CÁLCULO DO RESULTADO NOMINAL	
	SALDO
	Até o Bimestre / 2019 (b)
	Em 31/Dez/2018 (a)
DÍVIDA CONSOLIDADA (XXVIII)	0,00
DEDUÇÕES (XXIX)	1.093.987,59
Disponibilidade de Caixa	116.848,80
Disponibilidade de Caixa Bruta	102.463,10
(-) Restos a Pagar Processados (XXX)	1.121.948,77
Demais Haveres Financeiros	1.019.485,67
DÍVIDA CONSOLIDADA LÍQUIDA (XXXI) = (XXVIII - XXIX)	14.385,70
RESULTADO NOMINAL - Abaixo da Linha (XXXII) = (XXXIa - XXXIb)	0,00

AJUSTE METODOLÓGICO	
	Até o Bimestre / 2019
VARIÇÃO SALDO RPP = (XXXIII) = (XXXa - XXXb)	0,00
RECEITA DE ALIENAÇÃO DE INVESTIMENTOS PERMANENTES (IX)	0,00
PASSIVOS RECONHECIDOS NA DC (XXXIV)	0,00
OUTROS AJUSTES (XXXV)	0,00
RESULTADO NOMINAL AJUSTADO - Abaixo da Linha (XXXVI) = (XXXII + XXXIII - IX + XXXIV + XXXV)	0,00
RESULTADO PRIMÁRIO - Abaixo da Linha (XXXVII) = (XXXVI - XXV - XXVI)	0,00

INFORMAÇÕES ADICIONAIS	
	PREVISÃO ORÇAMENTÁRIA
SALDO DE EXERCÍCIOS ANTERIORES	0,00
Recursos Arrecadados em Exercícios Anteriores - RPPS	0,00
Superávit Financeiro Utilizado para Abertura e Reabertura de Créditos Adicionais	0,00
RESERVA ORÇAMENTÁRIA DO RPPS	0,00

MANOEL OLIVEIRA SILVA

JAILSON TRINDADE OLIVEIRA



PODER / ÓRGÃO	R\$ 1,00											
	RESTOS A PAGAR PROCESSADOS E NÃO PROCESSADOS LIQUIDADOS EM EXERCÍCIOS ANTERIORES					RESTOS A PAGAR NÃO PROCESSADOS						
	Inscritos		Pagos (c)	Cancelados (d)	Saldo e = (a + b) - (c + d)	Inscritos		Liquidadas (h)	Pagos (i)	Cancelados (j)	Saldo k = (f + g) - (i + j)	
Em Exercícios Anteriores (a)	Em 31 de dezembro de 2018(b)	Em Exercícios Anteriores (f)				Em 31 de dezembro de 2018(g)						
RESTOS A PAGAR (EXCETO INTRA-ORÇAMENTÁRIOS) (I)	2.963.443,21	1.019.485,67	740.376,40	0,00	3.242.552,48	3.200.104,37	1.409.885,53	246.664,18	226.382,18	0,00	4.383.607,72	7.626.160,20
PODER EXECUTIVO	2.963.443,21	1.019.485,67	740.376,40	0,00	3.242.552,48	3.158.081,04	1.420.108,86	246.664,18	226.382,18	0,00	4.351.807,72	7.594.360,20
PODER LEGISLATIVO	0,00	0,00	0,00	0,00	0,00	42.023,33	(10.223,33)	0,00	0,00	0,00	31.800,00	31.800,00
PODER JUDICIÁRIO	0,00	0,00	0,00	0,00	0,00	0,00	0,00	0,00	0,00	0,00	0,00	0,00
MINISTÉRIO PÚBLICO	0,00	0,00	0,00	0,00	0,00	0,00	0,00	0,00	0,00	0,00	0,00	0,00
DEFENSORIA PÚBLICA	0,00	0,00	0,00	0,00	0,00	0,00	0,00	0,00	0,00	0,00	0,00	0,00
RESTOS A PAGAR (INTRA-ORÇAMENTÁRIOS) (II)	0,00	0,00	0,00	0,00	0,00	0,00	0,00	0,00	0,00	0,00	0,00	0,00
TOTAL (III) = (I + II)	2.963.443,21	1.019.485,67	740.376,40	0,00	3.242.552,48	3.200.104,37	1.409.885,53	246.664,18	226.382,18	0,00	4.383.607,72	7.626.160,20

MANOEL OLIVEIRA SILVA

JAILSON TRINDADE OLIVEIRA



RECEITAS DO ENSINO

RECEITA RESULTANTE DE IMPOSTOS (caput do art. 212 da Constituição)	PREVISÃO INICIAL	PREVISÃO ATUALIZADA (a)	RECEITAS REALIZADAS	
			Até o Bimestre (b)	% (c)=(b/a)x100
1- RECEITA DE IMPOSTOS	229.950,00	229.950,00	40.954,09	17,81
1.1 - Receita Resultante do Imposto sobre a Propriedade Predial e Territorial Urbana - IPTU	23.934,00	23.934,00	4.835,01	20,20
1.1.1 - IPTU	6.000,00	6.000,00	4.262,01	71,03
1.1.2 - Multas, Juros de Mora, Dívida Ativa e Outros Encargos do IPTU	17.934,00	17.934,00	573,00	3,20
1.2 - Receita Resultante do Imposto sobre Transmissão de Inter Vivos - ITBI	46.508,00	46.508,00	800,00	1,72
1.2.1 - ITBI	35.000,00	35.000,00	800,00	2,29
1.2.2 - Multas, Juros de Mora, Dívida Ativa e Outros Encargos do ITBI	11.508,00	11.508,00	0,00	0,00
1.3 - Receita Resultante do Imposto sobre Serviços de Qualquer Natureza - ISS	156.508,00	156.508,00	33.289,70	21,27
1.3.1 - ISS	145.000,00	145.000,00	33.289,70	22,96
1.3.2 - Multas, Juros de Mora, Dívida Ativa e Outros Encargos do ISS	11.508,00	11.508,00	0,00	0,00
1.4 - Receita Resultante do Imposto de Renda Retido na Fonte - IRRF	3.000,00	3.000,00	2.029,38	67,65
1.5 - Receita Resultante do Imposto Territorial Rural - ITR	0,00	0,00	0,00	0,00
1.5.1 - ITR	0,00	0,00	0,00	0,00
1.5.2 - Multas, Juros de Mora, Dívida Ativa e Outros Encargos do ITR	0,00	0,00	0,00	0,00
2 - RECEITA DE TRANSFERÊNCIAS CONSTITUCIONAIS E LEGAIS	11.851.500,00	11.851.500,00	2.306.017,32	19,46
2.1 - Cota-Parte FPM	8.800.000,00	8.800.000,00	1.714.248,92	19,48
2.1.1 - Parcela referente à CF, art. 159, I, alínea b	8.624.000,00	8.624.000,00	1.714.248,92	19,88
2.1.2 - Parcela referente à CF, art. 159, I, alínea d	88.000,00	88.000,00	0,00	0,00
2.1.3 - Parcela referente à CF, art. 159, I, alínea e	88.000,00	88.000,00	0,00	0,00
2.2 - Cota-Parte ICMS	2.950.000,00	2.950.000,00	565.370,46	19,17
2.3 - ICMS-Desoneração - L. C. nº 87/1996	10.000,00	10.000,00	0,00	0,00
2.4 - Cota-Parte IPI-Exportação	3.000,00	3.000,00	356,52	11,88
2.5 - Cota-Parte ITR	3.500,00	3.500,00	32,38	0,93
2.6 - Cota-Parte IPVA	85.000,00	85.000,00	26.009,04	30,60
2.7 - Cota-Parte IOF-Outro	0,00	0,00	0,00	0,00
3 - TOTAL DA RECEITA BRUTA DE IMPOSTOS (1 + 2)	12.081.450,00	12.081.450,00	2.346.971,41	19,43

RECEITAS ADICIONAIS PARA FINANCIAMENTO DO ENSINO	PREVISÃO INICIAL	PREVISÃO ATUALIZADA (a)	RECEITAS REALIZADAS	
			Até o Bimestre (b)	% (c)=(b/a)x100
4 - RECEITA DA APLICAÇÃO FINANCEIRA DE OUTROS RECURSOS DE IMPOSTOS VINCULADOS AO ENSINO	0,00	0,00	0,00	0,00
5 - RECEITA DE TRANSFERÊNCIAS DO FNDE	254.000,00	254.000,00	25.539,08	10,05
5.1 - Transferências do Salário-Educação	117.000,00	117.000,00	25.539,08	21,83
5.2 - Transferências Diretas - PDDE	14.000,00	14.000,00	0,00	0,00
5.3 - Transferências Diretas - PNAE	90.000,00	90.000,00	0,00	0,00
5.4 - Transferências Diretas - PNATE	31.000,00	31.000,00	0,00	0,00
5.5 - Outras Transferências do FNDE	2.000,00	2.000,00	0,00	0,00
5.6 - Aplicação Financeira dos Recursos do FNDE	0,00	0,00	0,00	0,00
6 - RECEITA DE TRANSFERÊNCIAS DE CONVÊNIO	0,00	0,00	0,00	0,00
6.1 - Transferências de Convênios	0,00	0,00	0,00	0,00
6.2 - Aplicação financeira dos Recursos de Convênios	0,00	0,00	0,00	0,00
7 - RECEITA DE OPERAÇÕES DE CRÉDITO	0,00	0,00	0,00	0,00
8 - OUTRAS RECEITAS PARA FINANCIAMENTO DO ENSINO	0,00	0,00	0,00	0,00
9 - TOTAL DAS RECEITAS ADICIONAIS PARA FINANCIAMENTO DO ENSINO (4 + 5 + 6 + 7 + 8)	254.000,00	254.000,00	25.539,08	10,05

FUNDEB

RECEITAS DO FUNDEB	PREVISÃO INICIAL	PREVISÃO ATUALIZADA (a)	RECEITAS REALIZADAS	
			Até o Bimestre (b)	% (c)=(b/a)x100
10 - RECEITAS DESTINADAS AO FUNDEB	2.370.300,00	2.370.300,00	461.203,04	19,46
10.1 - Cota-Parte FPM Destinada ao FUNDEB - (20% DE 2.1.1)	1.760.000,00	1.760.000,00	342.849,75	19,48
10.2 - Cota-Parte ICMS Destinada ao FUNDEB - (20% DE 2.2)	590.000,00	590.000,00	113.074,04	19,17
10.3 - ICMS-Desoneração Destinada ao FUNDEB - (20% DE 2.3)	2.000,00	2.000,00	0,00	0,00
10.4 - Cota-Parte IPI-Exportação Destinada ao FUNDEB - (20% DE 2.4)	600,00	600,00	71,30	11,88
10.5 - Cota-Parte ITR ou ITR Arrecadado Destinados ao FUNDEB - (20% de ((1.5 - 1.5.5) + 2.5))	700,00	700,00	6,47	0,92
10.6 - Cota-Parte IPVA Destinada ao FUNDEB - (20% de 2.6)	17.000,00	17.000,00	5.201,48	30,60
11 - RECEITAS RECEBIDAS DO FUNDEB	3.000.000,00	3.000.000,00	636.939,60	21,23
11.1 - Transferências de Recursos do FUNDEB	3.000.000,00	3.000.000,00	636.939,60	21,23
11.2 - Complementação da União ao FUNDEB	0,00	0,00	0,00	0,00
11.3 - Receita de Aplicação Financeira dos Recursos do FUNDEB	0,00	0,00	0,00	0,00
12 - RESULTADO LÍQUIDO DAS TRANSFERÊNCIAS DO FUNDEB (11.1 - 10)	629.700,00	629.700,00	175.736,56	27,91

[SE RESULTADO LÍQUIDO DA TRANSFERÊNCIA (12) > 0] = ACRÉSCIMO RESULTANTE DAS TRANSFERÊNCIAS DO FUNDEB
[SE RESULTADO LÍQUIDO DA TRANSFERÊNCIA (12) < 0] = DECRÉSCIMO RESULTANTE DAS TRANSFERÊNCIAS DO FUNDEB

DESPESAS DO FUNDEB	DOTAÇÃO INICIAL	DOTAÇÃO ATUALIZADA (d)	DESPESAS EMPENHADAS		DESPESAS LIQUIDADAS		INSCRITAS RESTOS A PAGAR NÃO PROCESSADOS (f)
			Até o Bimestre (e)	% (f) = (e/d)x100	Até o Bimestre (g)	% (h) = (g/d)x100	
13 - PAGAMENTO DOS PROFISSIONAIS DO MAGISTÉRIO	0,00	0,00	0,00	0,00	0,00	0,00	0,00
13.1 - Com Educação Infantil	0,00	0,00	0,00	0,00	0,00	0,00	0,00
13.2 - Com Ensino Fundamental	0,00	0,00	0,00	0,00	0,00	0,00	0,00
14 - OUTRAS DESPESAS	0,00	0,00	0,00	0,00	0,00	0,00	0,00
14.1 - Com Educação Infantil	0,00	0,00	0,00	0,00	0,00	0,00	0,00
14.2 - Com Ensino Fundamental	0,00	0,00	0,00	0,00	0,00	0,00	0,00
15 - TOTAL DAS DESPESAS DO FUNDEB (13 + 14)	0,00	0,00	0,00	0,00	0,00	0,00	0,00

DEDUÇÕES PARA FINS DE LIMITE DO FUNDEB

VALOR

16 - RESTOS A PAGAR INSCRITOS NO EXERCÍCIO SEM DISPONIBILIDADE FINANCEIRA DE RECURSOS DO FUNDEB	0,00
16.1 - FUNDEB 60%	0,00
16.2 - FUNDEB 40%	0,00
17 - DESPESAS CUSTEADAS COM O SUPERÁVIT FINANCEIRO, DO EXERCÍCIO ANTERIOR, DO FUNDEB	0,00
17.1 - FUNDEB 60%	0,00
17.2 - FUNDEB 40%	0,00



Demonstrativo das Receitas e Despesas com Manutenção e Desenvolvimento do Ensino - MDE

ORÇAMENTOS FISCAL E DA SEGURIDADE SOCIAL

JANEIRO/2019 A FEVEREIRO/2019

RREO - ANEXO 8 (LDB, art. 72)

RS1,00

18 - TOTAL DA DEDUÇÕES CONSIDERADAS PARA FINS DE LIMITE DO FUNDEB (16+17)	0,00
---	------

INDICADORES DO FUNDEB	VALOR
19 - TOTAL DAS DESPESAS DO FUNDEB PARA FINS DE LIMITE (15 - 18)	0,00
19.1 - Mínimo de 60% do FUNDEB na Remuneração do Magistério 1 (13 - (16.1 + 17.1)) / ((11) x 100) %	0,00
19.2 - Máximo de 40% em Despesa com MDE, que não Remuneração do Magistério (14 - (16.2 + 17.2)) / ((11) x 100) %	0,00
19.3 - Máximo de 5% não Aplicado no Exercício (100 - (19.1 + 19.2)) %	100,00

CONTROLE DA UTILIZAÇÃO DE RECURSOS NO EXERCÍCIO SUBSEQUENTE	VALOR
20 - RECURSOS RECEBIDOS DO FUNDEB EM 2018 QUE NÃO FORAM UTILIZADOS	0,00
21 - DESPESAS CUSTEADAS COM O SALDO DO ITEM 20 ATÉ O 1º TRIMESTRE DE 2019*	0,00

MANUTENÇÃO E DESENVOLVIMENTO DO ENSINO - DESPESAS CUSTEADAS COM A RECEITA RESULTANTE DE IMPOSTOS E RECURSOS DO FUNDEB

DESPESAS COM AÇÕES TÍPICAS DE MDE	DOTAÇÃO INICIAL	DOTAÇÃO ATUALIZADA (d)	DESPESAS EMPENHADAS		DESPESAS LIQUIDADAS		INSCRITAS RESTOS A PAGAR NÃO PROCESSADOS (i)
			Até o Bimestre (e)	% (f) (e/d)x100	Até o Bimestre (g)	% (h) (g/d)x100	
22 - EDUCAÇÃO INFANTIL	25.040,00	25.040,00	0,00	0,00	0,00	0,00	0,00
22.1 - Creche	0,00	0,00	0,00	0,00	0,00	0,00	0,00
22.1.1 - Despesas Custeadas com Recursos do FUNDEB	0,00	0,00	0,00	0,00	0,00	0,00	0,00
22.1.2 - Despesas Custeadas com Outros Recursos de Impostos	0,00	0,00	0,00	0,00	0,00	0,00	0,00
22.2 - Pré-escola	25.040,00	25.040,00	0,00	0,00	0,00	0,00	0,00
22.2.1 - Despesas Custeadas com Recursos do FUNDEB	0,00	0,00	0,00	0,00	0,00	0,00	0,00
22.2.2 - Despesas Custeadas com Outros Recursos de Impostos	25.040,00	25.040,00	0,00	0,00	0,00	0,00	0,00
3 - ENSINO FUNDAMENTAL	5.979.416,00	5.673.416,00	3.923.136,45	69,15	708.012,99	12,48	0,00
23.1 - Despesas Custeadas com Recursos do FUNDEB	0,00	0,00	0,00	0,00	0,00	0,00	0,00
23.2 - Despesas Custeadas com Outros Recursos de Impostos	5.979.416,00	5.673.416,00	3.923.136,45	69,15	708.012,99	12,48	0,00
24 - ENSINO MÉDIO	1.000,00	1.000,00	0,00	0,00	0,00	0,00	0,00
25 - ENSINO SUPERIOR	0,00	0,00	0,00	0,00	0,00	0,00	0,00
26 - ENSINO PROFISSIONAL NÃO INTEGRADO AO ENSINO REGULAR	0,00	0,00	0,00	0,00	0,00	0,00	0,00
27 - OUTRAS	3.304,00	3.304,00	0,00	0,00	0,00	0,00	0,00
28 - TOTAL DAS DESPESAS COM AÇÕES TÍPICAS DE MDE (22 + 23 + 24 + 25 + 26 + 27)	6.008.760,00	5.702.760,00	3.923.136,45	68,79	708.012,99	12,42	0,00

DEDUÇÕES CONSIDERADAS PARA FINS DE LIMITE CONSTITUCIONAL	VALOR
29 - RESULTADO LÍQUIDO DAS TRANSFERÊNCIAS DO FUNDEB = (12)	175.736,56
30 - DESPESAS CUSTEADAS COM A COMPLEMENTAÇÃO DO FUNDEB NO EXERCÍCIO	0,00
31 - RECEITA DE APLICAÇÃO FINANCEIRA DOS RECURSOS DO FUNDEB ATÉ O BIMESTRE = (49)	0,00
32 - DESPESAS CUSTEADAS COMO SUPERÁVIT FINANCEIRO, DO EXERCÍCIO ANTERIOR, DO FUNDEB	0,00
33 - DESPESAS CUSTEADAS COMO SUPERÁVIT FINANCEIRO, DO EXERCÍCIO ANTERIOR, DE OUTROS RECURSOS DE IMPOSTOS	0,00
34 - RESTOS A PAGAR INSCRITOS NO EXERCÍCIO SEM DISPONIBILIDADE FINANCEIRA DE RECURSOS DE IMPOSTOS VINCULADOS AO ENSINO	0,00
35 - CANCELAMENTO, NO EXERCÍCIO DE RESTOS A PAGAR INSCRITOS COM DISPONIBILIDADE FINANCEIRA DE RECURSO DE IMPOSTOS VINCULADOS AO ENSINO = (45 j)	0,00
36 - TOTAL DAS DEDUÇÕES CONSIDERADAS PARA FINS DE LIMITE CONSTITUCIONAL (29 + 31 + 32 + 33 + 34 + 35)	175.736,56
37 - TOTAL DAS DESPESAS CONSIDERADAS PARA FINS DE LIMITE ((22+23)-(36))	532.276,43
38 - PERCENTUAL DE APLICAÇÃO EM MDE SOBRE A RECEITA LÍQUIDA DE IMPOSTOS ((37) / (3) x 100) % 6 - LIMITE CONSTITUCIONAL 25%	22,68

OUTRAS INFORMAÇÕES PARA CONTROLE

OUTRAS DESPESAS CUSTEADAS COM RECEITAS ADICIONAIS PARA FINANCIAMENTO DO ENSINO	DOTAÇÃO INICIAL	DOTAÇÃO ATUALIZADA (d)	DESPESAS EMPENHADAS		DESPESAS LIQUIDADAS		INSCRITAS RESTOS A PAGAR NÃO PROCESSADOS (i)
			Até o Bimestre (e)	% (f) (e/d)x100	Até o Bimestre (g)	% (h) (g/d)x100	
39 - DESPESAS CUSTEADAS COM A APLICAÇÃO FINANCEIRA DE OUTROS RECURSOS DE IMPOSTOS VINCULADOS AO ENSINO	0,00	0,00	0,00	0,00	0,00	0,00	0,00
40 - DESPESAS CUSTEADAS COM A CONTRIBUIÇÃO SOCIAL DO SALÁRIO-EDUCAÇÃO	0,00	0,00	0,00	0,00	0,00	0,00	0,00
41 - DESPESAS CUSTEADAS COM OPERAÇÕES DE CRÉDITO	0,00	0,00	0,00	0,00	0,00	0,00	0,00
42 - DESPESAS CUSTEADAS COM OUTRAS RECEITAS PARA FINANCIAMENTO DO ENSINO	0,00	0,00	0,00	0,00	0,00	0,00	0,00
43 - TOTAL DAS OUTRAS DESPESAS CUSTEADAS COM RECEITAS ADICIONAIS PARA FINANCIAMENTO DO ENSINO (39 + 40 + 41 + 42)	0,00	0,00	0,00	0,00	0,00	0,00	0,00
44 - TOTAL GERAL DAS DESPESAS COM EDUCAÇÃO (28 + 43)	0,00	0,00	0,00	0,00	0,00	0,00	0,00

RESTOS A PAGAR INSCRITOS COM DISPONIBILIDADE FINANCEIRA DE RECURSOS DE IMPOSTOS VINCULADOS AO ENSINO	SALDO ATÉ O BIMESTRE	CANCELADO EM 2019(j)
45 - RESTOS A PAGAR DE DESPESAS COM O MDE	0,00	0,00
45.1 - Executadas com Recursos de Impostos Vinculados ao Ensino	0,00	0,00
45.2 - Executadas com Recursos do FUNDEB	0,00	0,00

CONTROLE DA DISPONIBILIDADE FINANCEIRA	FUNDEB	SALÁRIO EDUCAÇÃO
46 - SALDO FINANCEIRO EM 31 DE DEZEMBRO DE 2018	0,00	0,00
47 - (+) INGRESSO DE RECURSO ATÉ O BIMESTRE	0,00	0,00
48 - (-) PAGAMENTOS EFETUADOS ATÉ O BIMESTRE	0,00	0,00
48.1 Orçamento do Exercício	0,00	0,00
48.2 Restos a Pagar	0,00	0,00
49 - (+) RECEITA DE APLICAÇÃO FINANCEIRA DOS RECURSOS ATÉ O BIMESTRE	0,00	0,00
50 - (=) DISPONIBILIDADE FINANCEIRA ATÉ O BIMESTRE	0,00	0,00
51 - (+) Ajustes	0,00	0,00
51.1 Retenções	0,00	0,00
51.2 Conciliação Bancária	0,00	0,00
52 - (=) SALDO FINANCEIRO CONCILIADO	0,00	0,00




MANOEL OLIVEIRA SILVA


JAILSON TRINDADE OLIVEIRA



DEMONSTRATIVO DAS RECEITAS E DESPESAS COM AÇÕES E SERVIÇOS PÚBLICOS DE SAÚDE

ORÇAMENTOS FISCAL E DA SEGURIDADE SOCIAL

JANEIRO/2019 A FEVEREIRO/2019

RREO - ANEXO 12 (LC 141/2012, art. 35)

R\$ 1,00

RECEITAS PARA APURAÇÃO DA APLICAÇÃO EM AÇÕES E SERVIÇOS PÚBLICOS DE SAÚDE	PREVISÃO INICIAL	PREVISÃO ATUALIZADA (a)	RECEITAS REALIZADAS	
			Até o Bimestre (b)	% (b/a) x 100
RECEITA DE IMPOSTOS LÍQUIDA (I)	229.950,00	229.950,00	40.954,09	17,81
Imposto Predial e Territorial Urbano - IPTU	6.000,00	6.000,00	4.262,01	71,03
Imposto sobre Transmissão de Bens Intervivos - ITBI	35.000,00	35.000,00	800,00	2,29
Imposto sobre Serviços de Qualquer Natureza - ISS	145.000,00	145.000,00	33.289,70	22,96
Imposto de Renda Retido na Fonte - IRRF	3.000,00	3.000,00	2.029,38	67,65
Imposto Territorial Rural - ITR	0,00	0,00	0,00	0,00
Multas, Juros de Mora e Outros Encargos dos Impostos	9.000,00	9.000,00	59,00	0,66
Dívida Ativa dos Impostos	9.000,00	9.000,00	514,00	5,71
Multas, Juros de Mora e Outros Encargos da Dívida Ativa	22.950,00	22.950,00	0,00	0,00
RECEITA DE TRANSFERÊNCIAS CONSTITUCIONAIS E LEGAIS (II)	11.675.500,00	11.675.500,00	2.306.017,32	19,75
Cota-Parte FPM	8.624.000,00	8.624.000,00	1.714.248,92	19,88
Cota-Parte ITR	3.500,00	3.500,00	32,38	0,93
Cota-Parte IPVA	85.000,00	85.000,00	26.009,04	30,60
Cota-Parte ICMS	2.950.000,00	2.950.000,00	565.370,46	19,17
Cota-Parte IPI-Exportação	3.000,00	3.000,00	356,52	11,88
Compensações Financeiras Provenientes de Impostos e Transf Constitucionais	10.000,00	10.000,00	0,00	0,00
Desoneração ICMS (LC 87/96)	10.000,00	10.000,00	0,00	0,00
Outras	0,00	0,00	0,00	0,00
TOTAL DAS RECEITAS PARA APURAÇÃO DA APLICAÇÃO EM AÇÕES E SERVIÇOS PÚBLICOS DE SAÚDE (III) = I + II	11.905.450,00	11.905.450,00	2.346.971,41	19,71

RECEITAS ADICIONAIS PARA FINANCIAMENTO DA SAÚDE	PREVISÃO INICIAL	PREVISÃO ATUALIZADA (c)	RECEITAS REALIZADAS	
			Até o Bimestre (d)	% (d/c) x 100
TRANSFERÊNCIA DE RECURSOS DO SISTEMA ÚNICO DE SAÚDE-SUS	1.682.800,00	1.682.800,00	88.799,24	5,28
Provenientes da União	1.440.000,00	1.440.000,00	80.929,40	5,62
Provenientes dos Estados	122.400,00	122.400,00	7.869,84	6,43
Provenientes de Outros Municípios	0,00	0,00	0,00	0,00
Outras Receitas do SUS	120.400,00	120.400,00	0,00	0,00
TRANSFERÊNCIAS VOLUNTÁRIAS	0,00	0,00	0,00	0,00
RECEITAS DE OPERAÇÕES DE CRÉDITO VINCULADAS À SAÚDE	0,00	0,00	0,00	0,00
OUTRAS RECEITAS PARA FINANCIAMENTO DA SAÚDE	0,00	0,00	0,00	0,00
TOTAL RECEITAS ADICIONAIS PARA FINANCIAMENTO DA SAÚDE	1.682.800,00	1.682.800,00	88.799,24	5,28

DESPESAS COM SAÚDE (Por Grupo de Natureza da Despesa)	DOTAÇÃO INICIAL	DOTAÇÃO ATUALIZADA (e)	DESPESAS EMPENHADAS		DESPESAS LIQUIDADAS		INSCRITAS RESTOS A PAGAR NÃO PROCESSADOS
			Até o Bimestre (f)	% (f/e) x 100	Até o Bimestre (g)	% (g/f) x 100	
DESPESAS CORRENTES	3.710.327,00	4.077.827,00	2.759.285,83	67,67	305.288,79	11,06	0,00
Pessoal e Encargos Sociais	2.488.092,00	2.520.592,00	1.809.447,83	71,79	251.616,10	13,91	0,00
Juros e Encargos da Dívida	0,00	0,00	0,00	0,00	0,00	0,00	0,00
Outras Despesas Correntes	1.222.235,00	1.557.235,00	949.838,00	61,00	53.672,69	5,65	0,00
DESPESAS DE CAPITAL	642.976,00	261.976,00	0,00	0,00	0,00	0,00	0,00
Investimentos	642.976,00	261.976,00	0,00	0,00	0,00	0,00	0,00
Inversões Financeiras	0,00	0,00	0,00	0,00	0,00	0,00	0,00
Amortização da Dívida	0,00	0,00	0,00	0,00	0,00	0,00	0,00
TOTAL DAS DESPESAS COM SAÚDE (IV)	4.353.303,00	4.339.803,00	2.759.285,83	63,58	305.288,79	11,06	0,00

DESPESAS COM SAÚDE NÃO COMPUTADAS PARA FINS DE APURAÇÃO DO PERCENTUAL MÍNIMO	DOTAÇÃO INICIAL	DOTAÇÃO ATUALIZADA (e)	DESPESAS EMPENHADAS		DESPESAS LIQUIDADAS		INSCRITAS RESTOS A PAGAR NÃO PROCESSADOS
			Até o Bimestre (h)	% (h/IVf) x 100	Até o Bimestre (i)	% (i/IVg) x 100	
DESPESAS COM INATIVOS E PENSIONISTAS	0,00	0,00	0,00	0,00	0,00	0,00	0,00
DESPESA COM ASSISTÊNCIA À SAÚDE QUE NÃO ATENDE AO PRINCÍPIO DE ACESSO UNIVERSAL	0,00	0,00	0,00	0,00	0,00	0,00	0,00
DESPESAS CUSTEADAS COM OUTROS RECURSOS	0,00	0,00	0,00	0,00	0,00	0,00	0,00
Recursos Transferência Sistema Único Saúde - SUS	0,00	0,00	0,00	0,00	0,00	0,00	0,00
Recursos de Operações de Crédito	0,00	0,00	0,00	0,00	0,00	0,00	0,00
Outros Recursos	0,00	0,00	0,00	0,00	0,00	0,00	0,00
OUTRAS AÇÕES E SERVIÇOS NÃO COMPUTADOS	0,00	0,00	0,00	0,00	0,00	0,00	0,00
RESTOS A PAGAR NÃO PROCESSADOS INSCRITOS INDEVIDAMENTE NO EXERCÍCIO SEM DISPONIBILIDADE FINANCEIRA	0,00	0,00	0,00	0,00	0,00	0,00	0,00
DESPESAS CUSTEADAS COM DISPONIBILIDADE DE CAIXA VINCULADA AOS RESTOS A PAGAR CANCELADOS	0,00	0,00	0,00	0,00	0,00	0,00	0,00
TOTAL DAS DESPESAS NÃO COMPUTADAS (V)	0,00	0,00	0,00	0,00	0,00	0,00	0,00
TOTAL DAS DESPESAS COM AÇÕES E SERVIÇOS PÚBLICOS DE SAÚDE (VI) = (IV - V)	4.353.303,00	4.339.803,00	2.759.285,83	63,58	305.288,79	11,06	0,00

PERCENTUAL DE APLICAÇÃO EM AÇÕES E SERVIÇOS PÚBLICOS DE SAÚDE SOBRE A RECEITA DE IMPOSTOS LÍQUIDA E TRANSFERÊNCIAS CONSTITUCIONAIS E LEGAIS (VII%) = (VI / IIIb x 100) - LIMITE CONSTITUCIONAL 15%

13,01

VALOR REFERENTE À DIFERENÇA ENTRE O VALOR EXECUTADO E O LIMITE MÍNIMO CONSTITUCIONAL [VI - (15 x IIIb)/100]

(46.756,92)



DEMONSTRATIVO DAS RECEITAS E DESPESAS COM AÇÕES E SERVIÇOS PÚBLICOS DE SAÚDE

ORÇAMENTOS FISCAL E DA SEGURIDADE SOCIAL

JANEIRO/2019 A FEVEREIRO/2019

RREO - ANEXO 12 (LC 141/2012, art. 35)

R\$ 1,00

EXECUÇÃO DE RESTOS A PAGAR NÃO PROCESSADOS INSCRITOS COM DISPONIBILIDADE DE CAIXA	INSCRITOS	CANCELADOS/PRESCRITOS	PAGOS	A PAGAR	PARCELA CONSIDERADA NO LIMITE
Inscritos em	0,00	0,00	0,00	0,00	0,00
Inscritos em	0,00	0,00	0,00	0,00	0,00
Inscritos em	0,00	0,00	0,00	0,00	0,00
Total	0,00	0,00	0,00	0,00	0,00

CONTROLE DOS RESTOS A PAGAR CANCELADOS OU PRESCRITOS PARA FINS DE APLICAÇÃO DA DISPONIBILIDADE DE CAIXA CONFORME ARTIGO 24, §1º E 2º	RESTOS A PAGAR CANCELADOS OU PRESCRITOS		
	Saldo Inicial	Despesas custeadas no exercício de referência (j)	Saldo Final (Não Aplicado)
Restos a Pagar Cancelados ou Prescritos em	0,00	0,00	0,00
Restos a Pagar Cancelados ou Prescritos em	0,00	0,00	0,00
Restos a Pagar Cancelados ou Prescritos em	0,00	0,00	0,00
Total (VIII)	0,00	0,00	0,00

CONTROLE DO VALOR REFERENTE AO PERCENTUAL MÍNIMO NÃO CUMPRIDO EM EXERCÍCIOS ANTERIORES PARA FINS DE APLICAÇÃO DOS RECURSOS VINCULADOS CONFORME ARTIGOS 25 E 26	LIMITE NÃO CUMPRIDO		
	Saldo Inicial	Despesas custeadas no exercício de referência (k)	Saldo Final (Não Aplicado)
Diferença de limite não cumprido em	0,00	0,00	0,00
Diferença de limite não cumprido em	0,00	0,00	0,00
Diferença de limite não cumprido em	0,00	0,00	0,00
Total (IX)	0,00	0,00	0,00

DESPESAS COM SAÚDE (Por Subfunção)	DOTAÇÃO INICIAL	DOTAÇÃO ATUALIZADA	DESPESAS EMPENHADAS		DESPESAS LIQUIDADAS		INSCRITAS RESTOS A PAGAR NÃO PROCESSADOS
			Até o Bimestre (l)	% ((total l) x 100)	Até o Bimestre (m)	% ((total m) x 100)	
Atenção Básica	1.536.372,00	1.132.872,00	501.717,20	18,18	79.526,46	26,05	0,00
Assistência Hospitalar e Ambulatorial	26.310,00	26.310,00	6.000,00	0,22	436,80	0,14	0,00
Suporte Profilático e Terapêutico	2.670.861,00	3.020.861,00	2.188.568,63	79,32	219.197,83	71,80	0,00
Vigilância Sanitária	18.750,00	18.750,00	0,00	0,00	0,00	0,00	0,00
Vigilância Epidemiológica	58.510,00	98.510,00	63.000,00	2,28	6.127,70	2,01	0,00
Alimentação e Nutrição	2.500,00	2.500,00	0,00	0,00	0,00	0,00	0,00
Outras Subfunções	0,00	0,00	0,00	0,00	0,00	0,00	0,00
TOTAL	4.313.303,00	4.299.803,00	2.759.285,83	0,00	305.288,79	0,00	0,00

1 Essa linha apresentará valor somente no Relatório Resumido da Execução Orçamentária do último bimestre do exercício.

2 O valor apresentado na intercessão com a coluna "l" ou com a coluna "h+i" (último bimestre) deverá ser o mesmo apresentado no "total j".


3 O valor apresentado na intercessão com a coluna "m" ou com a coluna "h+i" (último bimestre) deverá ser o mesmo apresentado no "total k".

4 Limite anual mínimo a ser cumprido no encerramento do exercício. Deverá ser informado o limite estabelecido na Lei Orgânica do Município quando o percentual nela estabelecido for superior ao fixado na LC no 141/2012

5 Durante o exercício esse valor servirá para o monitoramento previsto no art. 23 da LC 141/2012

MANOEL OLIVEIRA SILVA

JAILSON TRINDADE OLIVEIRA



ESTADO DE SERGIPE
MUNICÍPIO DE ITABI

RELATÓRIO RESUMIDO DA EXECUÇÃO ORÇAMENTÁRIA : 2019

ORÇAMENTO FISCAL E DA SEGURIDADE SOCIAL
RREO - Anexo 13 (Lei nº 11.079, de 30.12.2004, arts. 22, 25 e 28)

DEMONSTRATIVO DAS PARCERIAS PÚBLICO-PRIVADAS
JANEIRO/2019 A FEVEREIRO/2019

R\$ 1,00

ESPECIFICAÇÃO	SALDO TOTAL EM 31 DE DEZEMBRO DO EXERCÍCIO ANTERIOR (a)	REGISTROS EFETUADOS EM 2019		DOTAÇÃO ATUALIZADA (c)
		Até o Bimestre (b)		
		No Bimestre	Até o Bimestre	
TOTAL DE ATIVOS	0,00	0,00	0,00	0,00
Direitos Futuros	0,00	0,00	0,00	0,00
Ativos Contabilizados na SPE	0,00	0,00	0,00	0,00
Contrapartida para Provisões de PPP	0,00	0,00	0,00	0,00
Total de Passivos	0,00	0,00	0,00	0,00
Obrigações não Relacionadas a Serviços	0,00	0,00	0,00	0,00
Contrapartida para Ativos da SPE	0,00	0,00	0,00	0,00
Provisões de PPP	0,00	0,00	0,00	0,00
GARANTIAS DE PPP (II)	0,00	0,00	0,00	0,00
SALDO LÍQUIDO DE PASSIVOS DE PPP (III) = (II) - (I)	0,00	0,00	0,00	0,00
PASSIVOS CONTINGENTES	0,00	0,00	0,00	0,00
Contraprestações Futuras	0,00	0,00	0,00	0,00
Riscos não Provisionados	0,00	0,00	0,00	0,00
Outros Passivos Contingentes	0,00	0,00	0,00	0,00
ATIVOS CONTINGENTES	0,00	0,00	0,00	0,00
Serviços Futuros	0,00	0,00	0,00	0,00
Outros Ativos Contingentes	0,00	0,00	0,00	0,00

DESPESAS DE PPP	EXERCÍCIO ANTERIOR	EXERCÍCIO CORRENTE (EC)	2020	2021	2022	2023	2024	2025	2026	2027	2028
Do Ente Federado											
Das Estaduais Não-Dependentes											
TOTAL DAS DESPESAS											
RECEITA CORRENTE LÍQUIDA (
TOTAL DAS DESPESAS / RCL (

NADA A DECLARAR

MANOEL OLIVEIRA SILVA

JAILSON TRINDADE OLIVEIRA



ESTADO DE SERGIPE
MUNICÍPIO DE ITABI

RELATÓRIO RESUMIDO DA EXECUÇÃO ORÇAMENTÁRIA : 2019

DEMONSTRATIVO SIMPLIFICADO DO RELATÓRIO RESUMIDO DA EXECUÇÃO ORÇAMENTÁRIA

ORÇAMENTOS FISCAL E DA SEGURIDADE SOCIAL

JANEIRO/2019 A FEVEREIRO/2019

LRF, Art. 48 - Anexo 14

R\$ 1,00

BALANÇO ORÇAMENTÁRIO		Até o Bimestre			
RECEITAS					
	Previsão Inicial			20.723.970,00	
	Previsão Atualizada			20.723.970,00	
5	Receitas Realizadas			2.852.308,63	
	Déficit Orçamentário			0,00	
	Saldos de Exercícios Anteriores (Utilizados para Créditos Adicionais)			0,00	
DESPESAS					
	Dotação Inicial			20.724.970,00	
10	Créditos Adicionais			0,00	
	Dotação Atualizada			20.683.470,00	
	Despesas Empenhadas			12.783.609,05	
	Despesas Liquidadas			1.679.132,85	
	Superávit Orçamentário			1.173.175,78	
DESPESAS POR FUNÇÃO / SUBFUNÇÃO		Até o Bimestre			
	Despesas Empenhadas			12.783.609,05	
	Despesas Liquidadas			1.679.132,85	
RECEITA CORRENTE LÍQUIDA - RCL		Até o Bimestre			
	Receita Corrente Líquida			16.515.746,18	
RECEITAS / DESPESAS DOS REGIMES DE PREVIDÊNCIA		Até o Bimestre			
Regime Geral de Previdência Social				0,00	
	Receitas Previdenciárias Realizadas (I)			0,00	
	Despesas Previdenciárias Liquidadas (II)			0,00	
	Resultado Previdenciário (III)=(I - II)			0,00	
25	Regime Próprio de Previdência Social dos Servidores Públicos			0,00	
	Receitas Previdenciárias Realizadas (IV)			0,00	
	Despesas Previdenciárias Liquidadas (V)			0,00	
	Resultado Previdenciário (VI)=(IV - V)			0,00	
RESULTADOS NOMINAL E PRIMÁRIO		Meta Fixada no Anexo de Metas Fiscais da LDO (a)	Resultado Apurado até o bimestre (b)	% em Relação à Meta (b/a)	
30	Resultado Nominal	0,00	675.485,12	0,00	
	Resultado Primário	0,00	675.485,12	0,00	
RESTOS A PAGAR POR PODER E MINISTÉRIO PÚBLICO		Inscrição	Cancelamento até o Bimestre	Pagamento até o bimestre	Saldo a Pagar
RESTOS A PAGAR PROCESSADOS		3.982.928,88	0,00	740.376,40	3.242.552,48
	Poder Executivo	3.982.928,88	0,00	740.376,40	3.242.552,48
35	Poder Legislativo	0,00	0,00	0,00	0,00
	Poder Judiciário	0,00	0,00	0,00	0,00
	Ministério Público	0,00	0,00	0,00	0,00
RESTOS A PAGAR NÃO-PROCESSADOS		4.622.213,23	0,00	226.382,18	4.395.831,05
	Poder Executivo	4.578.189,90	0,00	226.382,18	4.351.807,72
40	Poder Legislativo	44.023,33	0,00	0,00	44.023,33
	Poder Judiciário	0,00	0,00	0,00	0,00
	Ministério Público	0,00	0,00	0,00	0,00
TOTAL		8.605.142,11	0,00	966.758,58	7.638.383,53
DESPESAS COM MANUTENÇÃO E DESENVOLVIMENTO DO ENSINO		Valor apurado até o bimestre	Limites Constitucionais Anuais		
			% Mínimo a Aplicar no Exercício	% Aplicado Até o Bimestre	
45	Mínimo Anual de <18% / 25%> das Receitas de Impostos na Manutenção e Desenvolvimento do Ensino	0,00	25%	0,00	
	Mínimo Anual de 60% do FUNDEB na Remuneração do Magistério com Ensino Fundamental e Médio	0,00	60%	0,00	
	Mínimo Anual de 60% do FUNDEB na Remuneração do Magistério com Educação Infantil e Ensino Fundamental	0,00	60%	0,00	
	Complementação da União ao FUNDEB	0,00	10%	0,00	
RECEITA DE OPERAÇÕES DE CRÉDITO E DESPESAS DE CAPITAL		Valor Apurado Até o Bimestre	Saldo a Realizar		
50	Receita de Operação de Crédito		0,00	0,00	
	Despesa de Capital Líquida		0,00	0,00	
PROJEÇÃO ATUARIAL DOS REGIMES DE PREVIDÊNCIA		Exercício	10º Exercício	20º Exercício	35º Exercício
Regime Geral de Previdência Social		0,00	0,00	0,00	0,00
	Receitas Previdenciárias (I)	0,00	0,00	0,00	0,00
55	Despesas Previdenciárias (II)	0,00	0,00	0,00	0,00
	Resultado Previdenciário (I - II)	0,00	0,00	0,00	0,00
Regime Próprio de Previdência Social dos Servidores Públicos		0,00	0,00	0,00	0,00
	Receitas Previdenciárias (IV)	0,00	0,00	0,00	0,00
	Despesas Previdenciárias (V)	0,00	0,00	0,00	0,00
60	Resultado Previdenciário (IV - V)	0,00	0,00	0,00	0,00
RECEITA DA ALIENAÇÃO DE ATIVOS E APLICAÇÃO DOS RECURSOS		Valor Apurado Até o Bimestre	Saldo a Realizar		
	Receita de Capital Resultante da Alienação de Ativos		0,00	0,00	
	Aplicação de Recursos da Alienação de Ativos		0,00	0,00	
DESPESAS COM AÇÕES E SERVIÇOS PÚBLICOS DE SAÚDE		Valor apurado até o bimestre	Limite Constitucional Anual		
			% Mínimo a Aplicar no Exercício	% Aplicado Até o Bimestre	
65	Despesas com Ações e Serviços Públicos de Saúde executadas com recursos de impostos	0,00	<15%>	0,00	
DESPESAS DE CARÁTER CONTINUADO DERIVADAS DE PPP		Valor Apurado no Exercício Corrente			
Total das Despesas / RCL (%)		0,00			





MANOEL OLIVEIRA SILVA



JAILSON TRINDADE OLIVEIRA



DEMONSTRATIVO DAS RECEITAS DE OPERAÇÕES DE CRÉDITO E DESPESAS DE CAPITAL

ORÇAMENTOS FISCAL E DA SEGURIDADE SOCIAL

JANEIRO/2019 A FEVEREIRO/2019

RREO - ANEXO 9 (LRF, art.53, § 1º, inciso I)

R\$ 1,00

RECEITAS	PREVISÃO ATUALIZADA (a)	RECEITAS REALIZADAS (b)			SALDO NÃO REALIZADO (c) = (a - b)
RECEITAS DE OPERAÇÕES DE CRÉDITO (I)	10.000,00				10.000,00
DESPESAS	DOTAÇÃO ATUALIZADA (d)	DESPESAS EMPENHADAS (e)	DESPESAS LIQUIDADAS	DESPESAS INSCRITAS EM RESTOS A PAGAR NÃO PROCESSADOS	SALDO NÃO EXECUTADO (f) = (d - e)
DESPESAS DE CAPITAL	2.296.376,00	271.500,00	0,00	0,00	2.296.376,00
(-) Incentivos Fiscais a Contribuinte	0,00	0,00	0,00	0,00	0,00
(-) Incentivos Fiscais a Contribuinte por Instituições Financeiras.	0,00	0,00	0,00	0,00	0,00
Instituições Financeiras	0,00	0,00	0,00	0,00	0,00
DESPESA DE CAPITAL LÍQUIDA (II)	2.296.376,00	271.500,00	0,00	0,00	2.296.376,00
RESULTADO PARA APURAÇÃO DA REGRA DE OURO (III) = (I - II)	(a - d)	(b - e)			(c - f)
	(2.286.376,00)	(271.500,00)			(2.286.376,00)

MANOEL OLIVEIRA SILVA

JAILSON TRINDADE OLIVEIRA



MUNICÍPIO DE ITABI

DEMONSTRATIVO DA PROJEÇÃO ATUARIAL DO REGIME PRÓPRIO DE PREVIDÊNCIA SOCIAL DOS SERVIDORES PÚBLICOS

ORÇAMENTOS FISCAL E DA SEGURIDADE SOCIAL

JANEIRO/2019 A FEVEREIRO/2019

RREO - ANEXO 10 (LRF, art. 53, § 1º, inciso II)

R\$ 1,00

EXERCÍCIO	RECEITAS PREVIDENCIÁRIAS (a)	DESPESAS PREVIDENCIÁRIAS (b)	RESULTADO PREVIDENCIÁRIO (c) = (a-b)	SALDO FINANCEIRO DO EXERCÍCIO (d) = ("d" exercício anterior) + (c)
-----------	------------------------------------	------------------------------------	--	--

NADA A DECLARAR

MANOEL OLIVEIRA SILVA

JAILSON TRINDADE OLIVEIRA



DEMONSTRATIVO DA RECEITA DE ALIENAÇÃO DE ATIVOS E APLICAÇÃO DOS RECURSOS

ORÇAMENTOS FISCAL E DA SEGURIDADE SOCIAL

JANEIRO/2019 A FEVEREIRO/2019

RREO - ANEXO 11(LRF, art. 53, § 1o, inciso III)

R\$ 1,00

RECEITAS	PREVISÃO ATUALIZADA (a)	RECEITAS REALIZADAS (b)		SALDO A REALIZAR (c) = (a - b)
RECEITAS DE CAPITAL - ALIENAÇÃO DE ATIVOS (I)	110.000,00	0,00		110.000,00
Alienação de Bens Móveis	55.000,00	0,00		55.000,00
Alienação de Bens Imóveis	55.000,00	0,00		55.000,00
DESPESAS	DOTAÇÃO ATUALIZADA (d)	DESPESAS EXECUTADAS Até o Bimestre		SALDO A EXECUTAR (g) = (d)-(e+f)
		LIQUIDADAS (e)	INSCRITAS EM RESTOS A PAGAR NÃO PROCESSADOS (f)	
APLICAÇÃO DOS RECURSOS DA ALIENAÇÃO DE ATIVOS (II)	0,00	0,00	0,00	0,00
DESPESAS DE CAPITAL	0,00	0,00	0,00	0,00
Investimentos	0,00	0,00	0,00	0,00
Inversões Financeiras	0,00	0,00	0,00	0,00
Amortização da Dívida	0,00	0,00	0,00	0,00
DESPESAS CORRENTES DOS REGIMES DE PREVIDÊNCIA	0,00	0,00	0,00	0,00
Regime Geral de Previdência Social	0,00	0,00	0,00	0,00
Regime Próprio dos Servidores Públicos	0,00	0,00	0,00	0,00
SALDO FINANCEIRO A APLICAR	2019 (h)	2018 (i) = (Ib - (IIe + II f))		SALDO ATUAL (j) = (IIIh + IIIi)
	0,00	0,00		0,00

MANOEL OLIVEIRA SILVA

JAILSON TRINDADE OLIVEIRA