

Recibo de Transmissão

Código do Recibo: 1785
Data da Entrega: 28/03/2018
Unidade Gestora: 002303 - PREFEITURA MUNICIPAL DE ITABI
Período: PRIMEIRO BIMESTRE Ano de Referência: 2018
Tipo: RELATORIO RESUMIDO DE EXECUCAO ORCAMENTARIA
Responsável: 05502519520

Emitido em: 28/03/2018



ESTADO DE SERGIPE
PREFEITURA MUNICIPAL DE ITABI

**DECLARAÇÃO DE PUBLICAÇÃO DO RELATÓRIO RESUMIDO DA
EXECUÇÃO ORÇAMENTÁRIA - RREO**

DECLARAÇÃO

Declaro, sob as penas da Lei, que o Relatório Resumido da Execução Orçamentária - RREO de todos os poderes e órgãos do Município de Itabi, Estado de Sergipe, relativo ao 1º (PRIMEIRO) BIMESTRE do ano de 2018, publicado com afixação no mural na sede desta Prefeitura Municipal, em 27 de março de 2018 e ficará afixado até 27 de abril de 2018, em atendimento aos requisitos dispostos nos arts. 52 e 53 da Lei Complementar nº 101, de 4 de maio de 2000.

ITABI(SE), 27 de março de 2018.

MANOEL OLIVEIRA SILVA
Prefeito Municipal
CPF 990.156.175-20

¹ Incluir no caso de publicação em mural, indicando o local de afixação.

No caso de publicação em jornal encaminhar cópia autenticada da publicação ou cópia, acompanhada do original, a ser autenticada por empregado da Caixa.



ESTADO DE SERGIPE

MUNICÍPIO DE ITABI

CONSOLIDADO

ORÇAMENTOS FISCAL E DA SEGURIDADE SOCIAL

BALANÇO ORÇAMENTÁRIO
JANEIRO/2018 A FEVEREIRO/2018

RR00 - Anexo 1 (LRF, Art. 5º, inciso 1, alínea "c" e "d" do inciso II e §1º)

R\$ 1,00

RECEITAS	PREVISÃO INICIAL	PREVISÃO ATUALIZADA (a)	RECEITAS REALIZADAS				SALDO A REALIZAR (a-c)
			No Bimestre (b)	% (b/a)	Até o Bimestre (c)	% (c/a)	
RECEITAS (EXCETO INTRA-ORÇAMENTARIAS) (1)	20.114.500,00	20.176.400,00	2.407.343,52	13,95	2.807.202,53	13,46	17.369.197,47
RECEITAS CORRENTES	20.114.500,00	20.114.500,00	2.401.800,26	13,93	2.804.480,26	13,93	17.309.019,74
RECEITA TRIBUTÁRIA	630.100,00	630.100,00	53.283,32	8,46	53.283,32	8,46	485.816,68
Impostos	373.500,00	373.500,00	32.408,32	14,03	32.408,32	14,03	321.091,68
Taxas	165.800,00	165.800,00	875,00	0,53	875,00	0,53	164.925,00
Contribuição de Melhoria	0,00	0,00	0,00	0,00	0,00	0,00	0,00
RECEITA DE CONTRIBUIÇÕES	14.800,00	14.800,00	15.000,00	127,12	15.000,00	127,12	(200,00)
Contribuição de Intervenção no Domínio Econômico	10.800,00	10.800,00	15.000,00	139,89	15.000,00	139,89	(4.200,00)
Contribuição para o Conselho de Sanidade Municipal	1.200,00	1.200,00	0,00	0,00	0,00	0,00	1.200,00
RECEITA PATRIMONIAL	0,00	0,00	0,00	0,00	0,00	0,00	0,00
Receitas Imobiliárias	299.800,00	299.800,00	4.813,40	1,61	4.813,40	1,61	294.986,60
Receitas de Valores Mobiliários	131.400,00	131.400,00	0,00	0,00	0,00	0,00	131.400,00
Receita de Venda de Bens e Direitos	116.200,00	116.200,00	4.813,40	4,14	4.813,40	4,14	111.386,60
Receita de Concessões e Permissões	0,00	0,00	0,00	0,00	0,00	0,00	0,00
Compensação Financeira	0,00	0,00	0,00	0,00	0,00	0,00	0,00
Receita Decorrente do Direito de Expropriação de Bens Públicos em Aproveitamento Público	0,00	0,00	0,00	0,00	0,00	0,00	0,00
Outras Receitas Patrimoniais	33.200,00	33.200,00	0,00	0,00	0,00	0,00	33.200,00
RECEITA AGROPECUÁRIA	0,00	0,00	0,00	0,00	0,00	0,00	0,00
Receita da Produção Vegetal	0,00	0,00	0,00	0,00	0,00	0,00	0,00
Receita da Indústria da Transformação	0,00	0,00	0,00	0,00	0,00	0,00	0,00
Receita da Indústria da Construção	0,00	0,00	0,00	0,00	0,00	0,00	0,00
Outras Receitas Industriais	0,00	0,00	0,00	0,00	0,00	0,00	0,00
RECEITA DE SERVIÇOS	89.100,00	89.100,00	0,00	0,00	0,00	0,00	89.100,00
TRANSFERÊNCIAS CORRENTES	19.099.800,00	19.099.800,00	2.727.783,54	14,28	2.727.783,54	14,28	16.372.016,46
Transferências Intergovernamentais	3.486.500,00	3.486.500,00	382.315,77	10,93	382.315,77	10,93	3.104.184,23
Transferências de Investimentos	8.100,00	8.100,00	0,00	0,00	0,00	0,00	8.100,00
Transferências de Exterior	0,00	0,00	0,00	0,00	0,00	0,00	0,00
Transferências de Pessoas	3.145.500,00	3.145.500,00	206.514,58	19,92	206.514,58	19,92	2.938.985,42
Transferências de Convênios	0,00	0,00	0,00	0,00	0,00	0,00	0,00
Transferências para o Combate à Fome	72.100,00	72.100,00	1.000,00	1,39	1.000,00	1,39	71.100,00
OUTRAS RECEITAS CORRENTES	72.100,00	72.100,00	0,00	0,00	0,00	0,00	72.100,00
Multas e Juros de Mora	45.000,00	45.000,00	1.000,00	2,22	1.000,00	2,22	44.000,00
Indenizações e Restituições	0,00	0,00	0,00	0,00	0,00	0,00	0,00
Receita da Dívida Ativa	0,00	0,00	0,00	0,00	0,00	0,00	0,00
Receitas Decorrentes de Aportes Periódicos para Aportização da Dívida Ativa de RPPS	27.100,00	27.100,00	0,00	0,00	0,00	0,00	27.100,00
RECEITAS CORRENTES DIVERSAS	564.900,00	564.900,00	5.412,27	0,97	5.412,27	0,97	559.487,73
OPERAÇÕES DE CAPITAL	136.200,00	136.200,00	0,00	0,00	0,00	0,00	136.200,00
Operações de Crédito Internas	0,00	0,00	0,00	0,00	0,00	0,00	0,00
Operações de Crédito Externas	0,00	0,00	0,00	0,00	0,00	0,00	0,00
ALIEVAÇÃO DE BENS	0,00	0,00	0,00	0,00	0,00	0,00	0,00
Alienação de Bens Móveis	0,00	0,00	0,00	0,00	0,00	0,00	0,00
Alienação de Bens Imóveis	0,00	0,00	0,00	0,00	0,00	0,00	0,00
AMORTIZACIONES DE EMPRÉSTIMOS	486.700,00	486.700,00	5.442,27	1,11	5.442,27	1,11	481.257,73
TRANSFERÊNCIAS DE CAPITAL	0,00	0,00	0,00	0,00	0,00	0,00	0,00



RREO - Anexo 1 (LRF Art. 52, inciso I, alínea "a" e "b" do inciso II e §1º)

Transferências Intergovernamentais	32.400,00	32.400,00	0,00	0,00	0,00	0,00	0,00	0,00	32.400,00
Transferências de Indústrias Privadas	394.200,00	394.200,00	0,00	0,00	0,00	0,00	0,00	0,00	394.200,00
Transferências do Externo	0,00	0,00	0,00	0,00	0,00	0,00	0,00	0,00	0,00
Transferências de Pessoas	0,00	0,00	0,00	0,00	0,00	0,00	0,00	0,00	0,00
Transferências de Outras Instituições Públicas	0,00	0,00	0,00	0,00	0,00	0,00	0,00	0,00	0,00
Transferências de Convênios	0,00	0,00	0,00	0,00	0,00	0,00	0,00	0,00	0,00
Transferências Para o Contato a Fome	0,00	0,00	0,00	0,00	0,00	0,00	0,00	0,00	0,00
OUTRAS RECEITAS DE CAPITAL	0,00	0,00	0,00	0,00	0,00	0,00	0,00	0,00	0,00
Integralização do Capital Social	0,00	0,00	0,00	0,00	0,00	0,00	0,00	0,00	0,00
Div. Ativa Prov. de Amortiz. de Empréstimos e Financiamentos	0,00	0,00	0,00	0,00	0,00	0,00	0,00	0,00	0,00
Recursos Autorizados por Doações de Títulos do Tesouro Nacional Resgatados	0,00	0,00	0,00	0,00	0,00	0,00	0,00	0,00	0,00
Recursos de Amortiz. de Certificados de Potencial Adicional de Construção-CEPAC	0,00	0,00	0,00	0,00	0,00	0,00	0,00	0,00	0,00
Outros Facilit. de Capital	0,00	0,00	0,00	0,00	0,00	0,00	0,00	0,00	0,00
RECEITAS (INTRA-ORÇAMENTARIAS) (II)	0,00	0,00	0,00	0,00	0,00	0,00	0,00	0,00	0,00
SUBTOTAL DAS RECEITAS (III) = (I + II)	20.706.400,00	20.706.400,00	2.807.302,53	0,00	2.807.302,53	0,00	0,00	0,00	17.899.097,47
OPERAÇÕES DE CRÉDITO / REFINANCIAMENTO (IV)	0,00	0,00	0,00	0,00	0,00	0,00	0,00	0,00	0,00
Operações de Crédito Internas	0,00	0,00	0,00	0,00	0,00	0,00	0,00	0,00	0,00
Mobilizações	0,00	0,00	0,00	0,00	0,00	0,00	0,00	0,00	0,00
Contas a Pagar	0,00	0,00	0,00	0,00	0,00	0,00	0,00	0,00	0,00
Operações de Crédito Esternas	0,00	0,00	0,00	0,00	0,00	0,00	0,00	0,00	0,00
Mobilizações	0,00	0,00	0,00	0,00	0,00	0,00	0,00	0,00	0,00
Contribuição	0,00	0,00	0,00	0,00	0,00	0,00	0,00	0,00	0,00
SUBTOTAL COM REFINANCIAMENTO (V) = (III + IV)	20.706.400,00	20.706.400,00	2.807.302,53	0,00	2.807.302,53	0,00	0,00	0,00	17.899.097,47
DEFÍCIT (VI)	0,00	0,00	0,00	0,00	0,00	0,00	0,00	0,00	0,00
TOTAL (VII) = (V + VI)	20.706.400,00	20.706.400,00	2.807.302,53	0,00	2.807.302,53	0,00	0,00	0,00	17.899.097,47
SALDOS DE EXERCÍCIOS ANTERIORES	0,00	0,00	0,00	0,00	0,00	0,00	0,00	0,00	0,00
Recursos Arrecadados em Exercícios Anteriores - RPPS	0,00	0,00	0,00	0,00	0,00	0,00	0,00	0,00	0,00
Superávit Financeiro Utilizado para Créditos Adicionais	0,00	0,00	0,00	0,00	0,00	0,00	0,00	0,00	0,00
Reservatório de Créditos Adicionais	0,00	0,00	0,00	0,00	0,00	0,00	0,00	0,00	0,00



RREO - Anexo 1 (LRF - Art. 52, inciso I, alíneas "a" e "b" do inciso II e §1º)

R\$ 1,00

DESPESAS	DOTAÇÃO INICIAL (d)	DOTAÇÃO ATUALIZADA (e)	DESPESAS EMPENHADAS		SALDO (g) = (e-c)	DESPESAS LIQUIDADAS		SALDO (i) = (e-h)	DESPESAS PAGAS ATÉ O BIMESTRE (j)	INSCRITAS EM RESTOS A PAGAR NÃO PROCESSADOS (k)
			No Bimestre	Até o Bimestre (f)		No Bimestre	Até o Bimestre (h)			
DESPESAS (EXCETO INTRA-ORÇAMENTARIAS) (VII)	18.848.900,00	18.948.900,00	11.588.785,51	11.588.785,51	7.359.114,49	1.876.694,28	1.876.694,28	17.072.205,62	1.746.344,28	0,00
DESPESA CORRENTES	16.537.196,00	17.676.696,00	11.588.785,51	11.588.785,51	6.087.910,49	1.876.694,28	1.876.694,28	15.800.001,52	1.746.344,28	0,00
PESSOAL E ENCARGOS SOCIAIS	8.132.279,00	8.816.779,00	8.271.257,82	8.271.257,82	1.539.521,18	1.527.719,24	1.527.719,24	8.282.059,66	1.589.070,04	0,00
JURIS E ENCARGOS DA DÍVIDA	0,00	0,00	0,00	0,00	0,00	0,00	0,00	0,00	0,00	0,00
OUTRAS DESPESAS CORRENTES	8.590.917,00	7.765.917,00	3.317.527,69	3.317.527,69	4.448.389,31	294.975,04	294.975,04	7.518.941,86	197.273,24	0,00
Transferências a Municípios	0,00	0,00	0,00	0,00	0,00	0,00	0,00	0,00	0,00	0,00
Demais Despesas Correntes	8.590.917,00	7.765.917,00	3.317.527,69	3.317.527,69	4.448.389,31	294.975,04	294.975,04	7.518.941,86	197.273,24	0,00
DESPESAS DE CAPITAL	2.311.704,00	1.372.204,00	0,00	0,00	1.372.204,00	0,00	0,00	1.372.204,00	0,00	0,00
INVESTIMENTOS	2.311.704,00	1.372.204,00	0,00	0,00	1.372.204,00	0,00	0,00	1.372.204,00	0,00	0,00
INVERSÕES FINANCEIRAS	0,00	0,00	0,00	0,00	0,00	0,00	0,00	0,00	0,00	0,00
AMORTIZAÇÃO DA DÍVIDA	0,00	0,00	0,00	0,00	0,00	0,00	0,00	0,00	0,00	0,00
RESERVA DE CONTINGÊNCIA	0,00	0,00	0,00	0,00	0,00	0,00	0,00	0,00	0,00	0,00
DESPESAS (INTRA-ORÇAMENTARIAS) (VI)	18.848.900,00	18.948.900,00	11.588.785,51	11.588.785,51	7.359.114,49	1.876.694,28	1.876.694,28	17.072.205,62	1.746.344,28	0,00
SUBTOTAL DAS DESPESAS (XI) = (VII + VIII)	18.848.900,00	18.948.900,00	11.588.785,51	11.588.785,51	7.359.114,49	1.876.694,28	1.876.694,28	17.072.205,62	1.746.344,28	0,00
AMORTIZAÇÃO DA DIV. REFINANCIAMENTO (IX)	0,00	0,00	0,00	0,00	0,00	0,00	0,00	0,00	0,00	0,00
Amortização da Dívida Interna	0,00	0,00	0,00	0,00	0,00	0,00	0,00	0,00	0,00	0,00
Dívida Mobiliária	0,00	0,00	0,00	0,00	0,00	0,00	0,00	0,00	0,00	0,00
Outras Dívidas	0,00	0,00	0,00	0,00	0,00	0,00	0,00	0,00	0,00	0,00
Amortização da Dívida Externa	0,00	0,00	0,00	0,00	0,00	0,00	0,00	0,00	0,00	0,00
Dívida Mobiliária	0,00	0,00	0,00	0,00	0,00	0,00	0,00	0,00	0,00	0,00
Outras Dívidas	0,00	0,00	0,00	0,00	0,00	0,00	0,00	0,00	0,00	0,00
SUBTOTAL DO REFINANCIAMENTO (XII) = (IX + X)	18.948.900,00	18.948.900,00	11.588.785,51	11.588.785,51	7.359.114,49	1.876.694,28	1.876.694,28	17.072.205,62	1.746.344,28	0,00
SUPERÁVIT (XIII)	0,00	0,00	0,00	0,00	0,00	0,00	0,00	0,00	0,00	0,00
TOTAL (XIV) = (XI + XIII)	18.848.900,00	18.948.900,00	11.588.785,51	11.588.785,51	7.359.114,49	1.876.694,28	1.876.694,28	17.072.205,62	1.746.344,28	0,00
RESERVA DO RPBS	0,00	0,00	0,00	0,00	0,00	0,00	0,00	0,00	0,00	0,00

MANOEL

JAILSON TRINDADE DE OLIVEIRA



ESTADO DE SERGIPE
MUNICÍPIO DE ITABATI

ORÇAMENTOS FISCAL E DA SEGURIDADE SOCIAL

RELATÓRIO RESUMIDO DA EXECUÇÃO ORÇAMENTÁRIA - 2018

DEMONSTRATIVO DA EXECUÇÃO DAS DESPESAS POR FUNÇÃO/SUBFUNÇÃO

JANEIRO/2018 A FEVEREIRO/2018

R\$ 1,00

FUNÇÃO/SUBFUNÇÃO	DOTAÇÃO INICIAL	DOTAÇÃO ATUALIZADA (a)	DESPESAS EMPENHADAS			SALDO (c) = (a-b)	DESPESAS LIQUIDADAS			SALDO (e) = (c-d)	INSCRITAS EM RESTOS A PAGAR NÃO PROCESSADOS (f)
			No Bimestre	Até o Bimestre (b)	%		No Bimestre	Até o Bimestre (d)	%		
DESPESAS EXERCÍCIO ANTERIOR (FARMACIA)	18.848.900,00	18.848.900,00	11.538.726,51	11.538.726,51	61,15	7.300.174,49	1.876.094,35	1.876.094,35	3,90	17.072.205,68	0,00
01 - LEGISLATIVA	925.500,00	925.500,00	438.517,71	438.517,71	46,54	485.982,28	126.583,81	126.583,81	13,59	798.916,19	0,00
01.031 - Ação Legislativa	895.500,00	895.500,00	438.517,71	438.517,71	51,20	438.592,28	126.583,81	126.583,81	14,15	776.816,19	0,00
01.122 - Administração Geral	30.000,00	30.000,00	0,00	0,00	0,00	30.000,00	0,00	0,00	0,00	30.000,00	0,00
03 - SESSÃO DA JUSTIÇA	163.300,00	163.300,00	148.000,00	148.000,00	77,08	44.300,00	12.469,00	12.469,00	6,47	180.801,00	0,00
03.092 - Representação Judicial e Extrajudicial	163.300,00	163.300,00	148.000,00	148.000,00	77,08	44.300,00	12.469,00	12.469,00	6,47	180.801,00	0,00
04 - ADMINISTRAÇÃO	2.314.800,00	1.955.300,00	1.448.672,95	1.448.672,95	73,73	516.271,02	158.147,83	158.147,83	7,64	1.416.152,17	0,00
04.123 - Administração Geral	1.443.400,00	1.439.400,00	1.102.083,64	1.102.083,64	76,72	354.306,36	118.534,05	118.534,05	6,19	1.230.866,05	0,00
04.123 - Administração Financeira	871.400,00	505.900,00	343.589,34	343.589,34	67,99	161.964,66	30.612,88	30.612,88	6,05	415.351,72	0,00
08 - ASSISTÊNCIA SOCIAL	2.731.834,00	2.894.934,00	723.681,10	723.681,10	26,85	1.971.253,90	112.713,47	112.713,47	4,38	2.858.228,53	0,00
08.241 - Assistência ao Idoso	1.145.284,00	1.259.284,00	194.132,90	194.132,90	15,42	1.065.151,10	29.269,40	29.269,40	2,32	1.330.011,60	0,00
08.242 - Assistência ao Portador de Deficiência	66.600,00	66.600,00	0,00	0,00	0,00	66.600,00	0,00	0,00	0,00	66.600,00	0,00
08.243 - Assistência à Criança e ao Adolescente	1.102.300,00	83.200,00	0,00	0,00	0,00	83.200,00	0,00	0,00	0,00	83.200,00	0,00
08.244 - Assistência Comunitária	1.405.750,00	1.205.820,00	529.553,20	529.553,20	41,18	786.266,80	83.444,07	83.444,07	6,48	1.322.482,53	0,00
10 - SAÚDE	3.442.100,00	3.442.600,00	2.158.115,75	2.158.115,75	63,50	1.283.984,24	350.048,85	350.048,85	16,45	3.092.551,15	0,00
10.301 - Atenção Básica	915.300,00	915.300,00	417.333,70	417.333,70	45,60	497.966,30	82.460,32	82.460,32	6,01	832.819,68	0,00
10.302 - Assistência Hospitalar e Ambulatorial	45.800,00	45.800,00	5.000,00	5.000,00	10,96	40.800,00	470,40	470,40	1,03	45.329,60	0,00
10.303 - Suporte Profissional e Técnico	2.411.800,00	2.407.100,00	1.718.777,06	1.718.777,06	71,40	688.322,94	259.311,22	259.311,22	10,17	2.147.788,78	0,00
10.304 - Vigilância Sanitária	14.000,00	14.000,00	0,00	0,00	0,00	14.000,00	0,00	0,00	0,00	14.000,00	0,00
10.305 - Vigilância Epidemiológica	64.800,00	64.800,00	45.000,00	45.000,00	69,12	9.800,00	11.786,91	11.786,91	32,48	37.013,09	0,00
10.306 - Administração e Nutrição	6.800,00	6.800,00	0,00	0,00	0,00	6.800,00	0,00	0,00	0,00	6.800,00	0,00
12 - EDUCAÇÃO	5.205.700,00	6.308.400,00	4.588.119,69	4.588.119,69	72,41	1.740.280,31	889.331,74	889.331,74	14,10	5.418.868,26	0,00
12.361 - Ensino Fundamental	5.180.700,00	6.279.400,00	4.588.119,69	4.588.119,69	72,75	1.711.280,31	889.331,74	889.331,74	14,16	5.390.068,26	0,00
12.362 - Ensino Médio	2.000,00	2.000,00	0,00	0,00	0,00	2.000,00	0,00	0,00	0,00	2.000,00	0,00
12.365 - Educação Infantil	27.000,00	27.000,00	0,00	0,00	0,00	27.000,00	0,00	0,00	0,00	27.000,00	0,00
15 - URBANISMO	2.422.565,00	2.371.165,00	1.409.641,59	1.409.641,59	64,53	761.524,41	158.194,22	158.194,22	7,19	2.614.971,78	0,00
15.451 - Infra-estrutura Urbana	2.000,00	2.000,00	0,00	0,00	0,00	2.000,00	0,00	0,00	0,00	2.000,00	0,00
15.452 - Serviços Urbanos	2.420.565,00	2.169.165,00	1.409.641,59	1.409.641,59	64,59	759.524,41	158.194,22	158.194,22	7,20	2.072.971,78	0,00
16 - HABITACÃO	494.709,00	61.300,00	0,00	0,00	0,00	61.300,00	0,00	0,00	0,00	61.300,00	0,00
16.481 - Habitação Rural	68.500,00	2.000,00	0,00	0,00	0,00	2.000,00	0,00	0,00	0,00	2.000,00	0,00
16.482 - Habitação Urbana	394.200,00	59.300,00	0,00	0,00	0,00	59.300,00	0,00	0,00	0,00	59.300,00	0,00
20 - AGRICULTURA	602.596,00	721.000,00	446.013,66	446.013,66	61,88	274.586,32	30.388,32	30.388,32	4,30	669.197,68	0,00
20.605 - Abastecimento	590.500,00	709.000,00	416.013,66	416.013,66	62,31	289.258,32	30.388,32	30.388,32	4,27	678.611,68	0,00
20.606 - Extensão Rural	4.000,00	4.000,00	0,00	0,00	0,00	4.000,00	0,00	0,00	0,00	4.000,00	0,00
20.608 - Promoção de Produção Agropecuária	6.000,00	6.000,00	0,00	0,00	0,00	6.000,00	0,00	0,00	0,00	6.000,00	0,00
20.609 - Defesa Agropecuária	2.000,00	2.000,00	0,00	0,00	0,00	2.000,00	0,00	0,00	0,00	2.000,00	0,00
27 - DESEMPREGO E LAZER	676.900,00	465.400,00	188.639,00	188.639,00	42,88	286.762,00	38.767,34	38.767,34	8,33	428.632,66	0,00
27.812 - Desporto Comunitário	676.900,00	465.400,00	188.639,00	188.639,00	42,88	286.762,00	38.767,34	38.767,34	8,33	428.632,66	0,00
TOTAL (III) = (I) + (II)	18.848.900,00	18.848.900,00	11.538.726,51	11.538.726,51	6,80	7.380.114,49	1.876.094,35	1.876.094,35	3,90	17.072.205,62	0,00

JAILSON TRINDADE OLIVEIRA

MANOEL OLIVEIRA



ESTADO DE SERGIPE
MUNICÍPIO DE ITABI

ORÇAMENTO FISCAL E DA SEGURIDADE SOCIAL

RELATÓRIO RESUMIDO DA EXECUÇÃO ORÇAMENTÁRIA : 2018

DEMONSTRATIVO DA RECEITA CORRENTE LÍQUIDA

MARÇO/2017 A FEVEREIRO/2018

R\$ 100

ESPECIFICAÇÃO	EVOLUÇÃO DA RECEITA REALIZADA NOS ÚLTIMOS 12 MESES												TOTAL 12 MESES	PREVISÃO ATUALIZADA
	MARÇO	ABRIL	MAIO	JUNHO	JULHO	AGOSTO	SETEMBRO	OUTUBRO	NOVEMBRO	DEZEMBRO	JANEIRO	FEVEREIRO		
RECEITAS CORRENTES (I)	1.119.150,88	1.188.484,48	1.356.395,20	1.239.892,68	1.281.894,40	1.149.889,80	884.480,18	1.138.842,85	1.209.042,82	1.346.825,18	1.512.889,81	1.288.974,45	15.293.181,21	20.111.509,00
Recíbia Tributária	31.114,47	18.109,78	21.197,74	29.031,86	27.823,30	40.272,47	17.581,43	27.022,01	23.139,59	41.039,53	37.716,94	15.595,48	331.107,60	539.100,00
IPTU	186,58	179,00	75,00	30,00	140,00	65,00	10,90	30,00	10.427,83	2.467,00	0,00	0,00	96.186,87	0,00
ISS	10.894,03	6.289,83	10.389,70	10.210,88	8.413,57	11.498,00	8.083,86	9.077,25	1.580,00	0,00	0,00	0,00	28.002,00	0,00
ITBI	5.376,80	0,00	0,00	7.100,00	3.500,00	8.522,00	0,00	603,28	1.580,00	0,00	0,00	0,00	0,00	0,00
IRRF	13.852,84	12.996,56	10.038,04	10.679,00	15.268,73	18.848,47	8.018,77	16.518,46	9.516,29	37.823,58	37.776,94	15.588,48	144.499,21	538.100,00
Outras Receitas Tributárias	1.146,00	648,00	728,00	612,00	581,00	460,00	410,00	502,00	510,00	270,00	0,00	0,00	15.000,00	11.800,00
Recíbia de Contribuições	0,00	0,00	0,00	0,00	0,00	0,00	0,00	0,00	0,00	0,00	0,00	0,00	0,00	0,00
Recíbia Patrimonial	11.899,77	8.715,49	8.098,81	8.879,73	8.250,59	7.899,38	5.988,30	5.377,42	4.581,16	4.588,54	2.379,64	2.439,78	74.587,72	299.800,00
Recíbia Agropecuária	0,30	0,00	0,00	0,00	0,00	0,00	0,00	0,00	0,00	0,00	0,00	0,00	0,00	0,00
Recíbia Industrial	0,00	0,00	0,00	0,00	0,00	0,00	0,00	0,00	0,00	0,00	0,00	0,00	0,00	0,00
Recíbia de Serviços	1.875.387,84	1.160.139,21	1.325.263,81	1.194.814,98	1.258.822,63	1.100.887,17	941.086,28	1.102.427,82	1.173.887,28	1.885.583,28	1.487.282,23	1.270.471,21	14.933.175,22	19.099.800,00
Transferências Correntes	511.181,07	616.888,29	698.618,89	843.825,99	831.407,61	584.020,18	473.086,59	518.709,24	552.042,09	1.882.161,20	0,00	0,00	6.689.888,98	0,00
Cota-Parte do FPM	232.687,88	209.520,70	244.302,70	182.415,10	180.199,07	198.318,17	174.426,90	240.786,71	234.988,30	258.877,91	0,00	0,00	2.128.520,37	0,00
Cota-Parte do ICMS	3.910,20	3.698,61	4.029,01	8.816,66	5.497,26	5.497,72	8.213,78	3.844,84	4.888,14	3.321,46	0,00	0,00	50.776,17	0,00
Cota-Parte do IPVA	83,30	84,05	128,42	6,40	0,00	80,02	910,13	1.380,68	47,79	69,29	0,00	0,00	2.730,38	0,00
Transferências de LC87/1996	0,00	0,00	0,00	0,00	0,00	0,00	0,00	0,00	0,00	0,00	0,00	0,00	0,00	0,00
Transferências de LC81/1999	178,87	197,97	202,46	208,96	208,21	208,98	211,46	216,88	220,46	224,96	0,00	0,00	2.076,37	0,00
Transferências do FUNDEF	189.930,24	208.359,63	242.038,24	207.011,32	182.073,98	198.558,88	174.639,01	133.847,75	215.327,88	243.137,07	0,00	0,00	2.826.186,18	0,00
Outras Transferências Correntes	137.694,58	131.410,98	138.589,78	143.842,58	107.164,57	132.395,12	109.019,87	125.283,24	168.288,68	328.973,28	1.457.282,23	1.270.471,21	4.246.376,20	19.099.800,00
Outras Receitas Correntes	555,00	500,00	725,00	565,00	1.287,50	580,00	22,00	1.085,00	789,89	5.863,78	500,00	600,00	12.664,78	72.100,00
Reduções (II)	149.572,98	164.075,46	189.575,71	168.634,15	139.629,24	153.801,46	131.469,84	158.559,97	158.418,67	199.833,18	0,00	0,00	1.802.591,15	0,00
Contrib. Semítor para Plano de Previdência Comp. Finan. entre Regimes Previdencia	0,00	0,00	0,00	0,00	0,00	0,00	0,00	0,00	0,00	0,00	0,00	0,00	0,00	0,00
Dedução Recíbia para Fomção FUNDEF	149.572,98	164.075,46	189.575,71	168.634,15	139.629,24	153.801,46	131.469,84	158.559,97	158.418,67	199.833,18	0,00	0,00	1.802.591,15	0,00
RECEITA CORRENTE LÍQUIDA (I+II)	969.583,90	1.024.398,02	1.166.793,68	1.082.258,43	1.161.335,16	995.808,34	833.020,34	978.983,01	1.050.624,82	1.176.901,30	1.512.889,81	1.288.974,45	13.799.880,24	20.111.509,00

MANUELA OLIVEIRA SILVA

JALSON TRINDADE OLIVEIRA



ESTADO DE SERGIPE
MUNICÍPIO DE ITABI

RELATÓRIO RESUMIDO DA EXECUÇÃO ORÇAMENTÁRIA : 2018

DEMONSTRATIVO DAS RECEITAS E DESPESAS PREVIDENCIÁRIAS DO REGIME PRÓPRIO DE PREVIDÊNCIA DOS SERVIDORES

ORÇAMENTO DA SEGURIDADE SOCIAL

JANEIRO/2018 A FEVEREIRO/2018

RREO - Anexo 4 (LRF, Art. 53, inciso II)

RS 1,00

PLANO PREVIDENCIÁRIO

RECEITAS PREVIDENCIÁRIAS - RPPS	PREVISÃO INICIAL	PREVISÃO ATUALIZADA	RECEITAS REALIZADAS	
			No Bimestre	
RECEITAS CORRENTES (I)	0,00	0,00	0,00	0,00
Receita de Contribuições dos Segurados	0,00	0,00	0,00	0,00
Civil	0,00	0,00	0,00	0,00
Ativo	0,00	0,00	0,00	0,00
Inativo	0,00	0,00	0,00	0,00
Pensionista	0,00	0,00	0,00	0,00
Militar	0,00	0,00	0,00	0,00
Ativo	0,00	0,00	0,00	0,00
Inativo	0,00	0,00	0,00	0,00
Pensionista	0,00	0,00	0,00	0,00
Receita de Contribuições Patronais	0,00	0,00	0,00	0,00
Civil	0,00	0,00	0,00	0,00
Ativo	0,00	0,00	0,00	0,00
Inativo	0,00	0,00	0,00	0,00
Pensionista	0,00	0,00	0,00	0,00
Militar	0,00	0,00	0,00	0,00
Ativo	0,00	0,00	0,00	0,00
Inativo	0,00	0,00	0,00	0,00
Pensionista	0,00	0,00	0,00	0,00
Em Regime de Parcelamento de Débitos	0,00	0,00	0,00	0,00
Receita Patrimonial	0,00	0,00	0,00	0,00
Receitas Imobiliárias	0,00	0,00	0,00	0,00
Receitas de Valores Mobiliários	0,00	0,00	0,00	0,00
Outras Receitas Patrimoniais	0,00	0,00	0,00	0,00
Receita de Serviços	0,00	0,00	0,00	0,00
Receita de Aporte Periódico de Valores Predefinidos	0,00	0,00	0,00	0,00
Outras Receitas Correntes	0,00	0,00	0,00	0,00
Compensação Previdenciária entre RGPS e RPPS	0,00	0,00	0,00	0,00
Demais Receitas Correntes	0,00	0,00	0,00	0,00
RECEITAS DE CAPITAL (II)	0,00	0,00	0,00	0,00
Alienação de Bens, Direitos e Ativos	0,00	0,00	0,00	0,00
Amortização de Empréstimos	0,00	0,00	0,00	0,00
Outras Receitas de Capital	0,00	0,00	0,00	0,00
TOTAL DAS RECEITAS PREVIDENCIÁRIAS RPPS - (III) = (I + II)	0,00	0,00	0,00	0,00

DESPESAS PREVIDENCIÁRIAS - RPPS	DOTAÇÃO INICIAL	DOTAÇÃO ATUALIZADA	DESPESAS EMPENHADAS		DESPESAS LIQUIDADAS		INSCRITAS EM RESTOS A PAGAR NÃO	
			Até o Bimestre 2018	Até o Bimestre 2017	Até o Bimestre 2018	Até o Bimestre 2017	Em 2018	Em 2017
ADMINISTRAÇÃO (IV)	0,00	0,00	0,00	0,00	0,00	0,00	0,00	0,00
Despesas Correntes	0,00	0,00	0,00	0,00	0,00	0,00	0,00	0,00
Despesa de Capital	0,00	0,00	0,00	0,00	0,00	0,00	0,00	0,00
PREVIDÊNCIA SOCIAL (V)	0,00	0,00	0,00	0,00	0,00	0,00	0,00	0,00
Benefícios - Civil	0,00	0,00	0,00	0,00	0,00	0,00	0,00	0,00
Aposentadorias	0,00	0,00	0,00	0,00	0,00	0,00	0,00	0,00
Pensões	0,00	0,00	0,00	0,00	0,00	0,00	0,00	0,00
Outros Benefícios Previdenciários	0,00	0,00	0,00	0,00	0,00	0,00	0,00	0,00
Benefícios - Militar	0,00	0,00	0,00	0,00	0,00	0,00	0,00	0,00
Reformas	0,00	0,00	0,00	0,00	0,00	0,00	0,00	0,00
Pensões	0,00	0,00	0,00	0,00	0,00	0,00	0,00	0,00
Outros Benefícios Previdenciários	0,00	0,00	0,00	0,00	0,00	0,00	0,00	0,00
Outras Despesas Previdenciárias	0,00	0,00	0,00	0,00	0,00	0,00	0,00	0,00
Compensação Previdenciária do RPPS para o RGPS	0,00	0,00	0,00	0,00	0,00	0,00	0,00	0,00
Demais Despesas Previdenciárias	0,00	0,00	0,00	0,00	0,00	0,00	0,00	0,00
TOTAL DAS DESPESAS PREVIDENCIÁRIAS RPPS (VI) = (IV + V)	0,00	0,00	0,00	0,00	0,00	0,00	0,00	0,00
RESULTADO PREVIDENCIÁRIO (VII) = (III - VI)	0,00	0,00	0,00	0,00	0,00	0,00	0,00	0,00

RECURSOS RPPS ARRECADADOS EM EXERCÍCIOS ANTERIORES	PREVISÃO ORÇAMENTÁRIA
0,0	0,0
RESERVA ORÇAMENTÁRIA DO RPPS	PREVISÃO ORÇAMENTÁRIA
0,0	0,0
APORTES DE RECURSOS PARA O PLANO PREVIDENCIÁRIO DO RPPS	APORTES REALIZADOS
Plano de Amortização - Contribuição Patronal Suplementar	0,0
Plano de Amortização - Aporte Periódico de Valores Predefinidos	0,0
Outros Aportes para o RPPS	0,0
Recursos para Cobertura de Déficit Financeiro	0,0
BENS E DIREITOS DO RPPS	PERÍODO DE REFERÊNCIA
	2018 2017
Caixa e Equivalentes de Caixa	0,0
Investimentos e Aplicações	0,0
Outros Bens e Direitos	0,0

PLANO FINANCEIRO

RECEITAS REALIZADAS



DEMONSTRATIVO DAS RECEITAS E DESPESAS PREVIDENCIÁRIAS DO REGIME PRÓPRIO DE PREVIDÊNCIA DOS SERVIDORES

ORÇAMENTO DA SEGURIDADE SOCIAL

JANEIRO/2018 A FEVEREIRO/2018

RREO - Anexo 4 (LRF, Art. 53, inciso II)

RS 1,00

RECEITAS PREVIDENCIÁRIAS - RPPS	PREVISÃO		Até o Bimestre 2018		Até o Bimestre 2017	
	INICIAL	ATUALIZADA				
RECEITAS CORRENTES (VIII)	0,00	0,00	0,00	0,00	0,00	0,00
Receita de Contribuições dos Segurados	0,00	0,00	0,00	0,00	0,00	0,00
Civil	0,00	0,00	0,00	0,00	0,00	0,00
Ativo	0,00	0,00	0,00	0,00	0,00	0,00
Inativo	0,00	0,00	0,00	0,00	0,00	0,00
Pensionista	0,00	0,00	0,00	0,00	0,00	0,00
Militar	0,00	0,00	0,00	0,00	0,00	0,00
Ativo	0,00	0,00	0,00	0,00	0,00	0,00
Inativo	0,00	0,00	0,00	0,00	0,00	0,00
Pensionista	0,00	0,00	0,00	0,00	0,00	0,00
Receita de Contribuições Patronais	0,00	0,00	0,00	0,00	0,00	0,00
Civil	0,00	0,00	0,00	0,00	0,00	0,00
Ativo	0,00	0,00	0,00	0,00	0,00	0,00
Inativo	0,00	0,00	0,00	0,00	0,00	0,00
Pensionista	0,00	0,00	0,00	0,00	0,00	0,00
Militar	0,00	0,00	0,00	0,00	0,00	0,00
Ativo	0,00	0,00	0,00	0,00	0,00	0,00
Inativo	0,00	0,00	0,00	0,00	0,00	0,00
Pensionista	0,00	0,00	0,00	0,00	0,00	0,00
Em Regime de Parcelamento de Débitos	0,00	0,00	0,00	0,00	0,00	0,00
Receita Patrimonial	0,00	0,00	0,00	0,00	0,00	0,00
Receitas Imobiliárias	0,00	0,00	0,00	0,00	0,00	0,00
Receitas de Valores Mobiliários	0,00	0,00	0,00	0,00	0,00	0,00
Outras Receitas Patrimoniais	0,00	0,00	0,00	0,00	0,00	0,00
Receita de Serviços	0,00	0,00	0,00	0,00	0,00	0,00
Outras Receitas Correntes	0,00	0,00	0,00	0,00	0,00	0,00
Compensação Previdenciária entre RGPS e RPPS	0,00	0,00	0,00	0,00	0,00	0,00
Demais Receitas Correntes	0,00	0,00	0,00	0,00	0,00	0,00
RECEITAS DE CAPITAL (IX)	0,00	0,00	0,00	0,00	0,00	0,00
Alienação de Bens, Direitos e Ativos	0,00	0,00	0,00	0,00	0,00	0,00
Amortização de Empréstimos	0,00	0,00	0,00	0,00	0,00	0,00
Outras Receitas de Capital	0,00	0,00	0,00	0,00	0,00	0,00
TOTAL DAS DESPESAS PREVIDENCIÁRIAS RPPS - (X) = (VIII + IX)	0,00	0,00	0,00	0,00	0,00	0,00

DESPESAS PREVIDENCIÁRIAS - RPPS	DOTAÇÃO INICIAL	DOTAÇÃO ATUALIZADA	DESPESAS EMPENHADAS		DESPESAS LIQUIDADAS		INSCRITAS EM RESTOS A PAGAR NÃO PROCESSADOS	
			Até o Bimestre 2018	Até o Bimestre 2017	Até o Bimestre 2018	Até o Bimestre 2017	Em 2018	Em 2017
ADMINISTRAÇÃO (XI)	0,00	0,00	0,00	0,00	0,00	0,00	0,00	0,00
Despesas Correntes	0,00	0,00	0,00	0,00	0,00	0,00	0,00	0,00
Despesa de Capital	0,00	0,00	0,00	0,00	0,00	0,00	0,00	0,00
PREVIDÊNCIA SOCIAL (XII)	0,00	0,00	0,00	0,00	0,00	0,00	0,00	0,00
Benefícios - Civil	0,00	0,00	0,00	0,00	0,00	0,00	0,00	0,00
Aposentadorias	0,00	0,00	0,00	0,00	0,00	0,00	0,00	0,00
Pensões	0,00	0,00	0,00	0,00	0,00	0,00	0,00	0,00
Outros Benefícios Previdenciários	0,00	0,00	0,00	0,00	0,00	0,00	0,00	0,00
Benefícios - Militar	0,00	0,00	0,00	0,00	0,00	0,00	0,00	0,00
Reformas	0,00	0,00	0,00	0,00	0,00	0,00	0,00	0,00
Pensões	0,00	0,00	0,00	0,00	0,00	0,00	0,00	0,00
Outros Benefícios Previdenciários	0,00	0,00	0,00	0,00	0,00	0,00	0,00	0,00
Outras Despesas Previdenciárias	0,00	0,00	0,00	0,00	0,00	0,00	0,00	0,00
Compensação Previdenciária do RPPS para o RGPS	0,00	0,00	0,00	0,00	0,00	0,00	0,00	0,00
Demais Despesas Previdenciárias	0,00	0,00	0,00	0,00	0,00	0,00	0,00	0,00
TOTAL DAS DESPESAS PREVIDENCIÁRIAS RPPS (XIII) = (XI + XII)	0,00	0,00	0,00	0,00	0,00	0,00	0,00	0,00
RESULTADO PREVIDENCIÁRIO (XIV) = (X - XIII)	0,00	0,00	0,00	0,00	0,00	0,00		

APORTES DE RECURSOS PARA O PLANO FINANCEIRO DO RPPS	APORTES REALIZADOS
Recursos para Cobertura de Insuficiências Financeiras	0,0
Recursos para Formação de Reserva	0,0

MANOEL OLIVEIRA SILVA

JAILSON TRINDADE OLIVEIRA



DÍVIDA FISCAL LÍQUIDA	SALDO		
	Em 31/ago/2017 (a)	Em 31/dez/2017 (b)	Em 30/abr/2018 (c)
DÍVIDA CONSOLIDADA (I)	0,00	0,00	(172.108,78)
DEDUÇÕES (II)	41.565.555,23	40.027.692,75	291.565,98
Disponibilidade de Caixa Bruta	41.551.188,01	41.234.572,44	291.230,58
Demais Haveres Financeiros	14.367,22	14.367,22	285,39
(-) Restos a Pagar Processados (Exceto Precatórios)	0,00	0,00	0,00
DÍVIDA CONSOLIDADA LÍQUIDA (III) = (I - II)	0,00	0,00	0,00
RECEITAS DE PRIVATIZAÇÕES (IV)	0,00	0,00	0,00
PASSIVOS RECONHECIDOS (V)	0,00	0,00	0,00
DÍVIDA FISCAL LIQUIDADADA (VI) = (III + IV - V)	0,00	0,00	0,00

RESULTADO NOMINAL	PERÍODO DE REFERÊNCIA	
	No Bimestre (c-b)	Até o Bimestre (b-a)
VALOR	0,00	0,00


DISCRIMINAÇÃO DA META FISCAL	VALOR CORRENTE
META DE RESULTADO NOMINAL FIXADA NO ANEXO DE METAS FISCAIS DA LDO PARA O EXERCÍCIO	0,00

REGIME PREVIDENCIÁRIO

DÍVIDA FISCAL LÍQUIDA PREVIDENCIÁRIA	SALDO		
	Em 31/ago/2017 (a)	Em 31/dez/2017 (b)	Em 30/abr/2018 (c)
DÍVIDA CONSOLIDADA PREVIDENCIÁRIA (VII)	0,00	0,00	0,00
DEDUÇÕES (VIII)	0,00	0,00	0,00
Ativo Disponível	0,00	0,00	0,00
Investimentos	0,00	0,00	0,00
Haveres Financeiros	0,00	0,00	0,00
(-) Restos a Pagar Processados	0,00	0,00	0,00
DÍVIDA CONSOLIDADA LÍQUIDA PREVIDENCIÁRIA (IX) = (VII - VIII)	0,00	0,00	0,00
PASSIVOS RECONHECIDOS (X)	0,00	0,00	0,00
DÍVIDA FISCAL LIQUIDADADA PREVIDENCIÁRIA (XI) = (IX - X)	0,00	0,00	0,00

MANOEL OLIVEIRA SILVA

JAILSON TRINDADE OLIVEIRA



ESTADO DE SERGIPE
MUNICÍPIO DE ITABI


RELATÓRIO RESUMIDO DA EXECUÇÃO ORÇAMENTÁRIA : 2018

DEMONSTRATIVO DO RESULTADO PRIMÁRIO - ESTADOS, DISTRITO FEDERAL E MUNICÍPIOS
JANEIRO/2018 A FEVEREIRO/2018

ORÇAMENTOS FISCAL E DA SEGURIDADE SOCIAL
RREO - ANEXO 6 (LRF, art. 53, inciso II)

RS 1,00

	PREVISÃO ATUALIZADA	RECEITAS REALIZADAS			
		No Bimestre	Até o Bimestre / 2018		Até o Bimestre / 2017
RECEITAS PRIMÁRIAS					
RECEITAS PRIMÁRIAS CORRENTES (I)					
Recarga Tributária	19.906.100,00	2.797.046,86	2.797.046,86	2.990.934,62	
IPTU	539.100,00	53.283,32	53.283,32	217.783,74	
ISS	0,00	0,00	0,00	406,00	
ITBI	0,00	0,00	0,00	58.895,44	
IRRF	0,00	0,00	0,00	2.800,00	
Outras Receitas Tributárias	0,00	0,00	0,00	152.307,30	
Recarga de Contribuição	539.100,00	53.283,32	53.283,32	3.375,00	
Outras Contribuições	11.800,00	15.000,00	15.000,00	0,00	
Recarga Previdenciária	0,00	0,00	0,00	0,00	
Recarga Patrimonial Líquida	11.800,00	15.000,00	15.000,00	0,00	
Recarga Patrimonial	183.300,00	0,00	0,00	0,00	
(-) Aplicações financeiras	299.600,00	4.813,40	4.813,40	24.316,94	
Transferências Correntes	116.300,00	4.813,40	4.813,40	24.316,94	
FPM	19.099.800,00	2.727.763,54	2.727.763,54	2.741.003,60	
ICMS	0,00	0,00	0,00	1.462.254,82	
Convênios	0,00	0,00	0,00	511.350,42	
Outras Transferências Correntes	19.099.800,00	0,00	0,00	19.875,00	
Demais Receitas Correntes	72.100,00	2.727.763,54	2.727.763,54	757.523,36	
Dívida Ativa	0,00	1.000,00	1.000,00	32.147,28	
Diversas Receitas correntes	72.100,00	1.000,00	1.000,00	50,00	
RECEITAS DE CAPITAL (II)					
Operações de Crédito (III)	594.500,00	5.442,27	5.442,27	0,00	
Amortização de Empréstimos (IV)	106.200,00	0,00	0,00	0,00	
Alienação de Bens (V)	0,00	0,00	0,00	0,00	
Transferências de Capital	488.700,00	5.442,27	5.442,27	0,00	
Convênios	0,00	0,00	0,00	0,00	
Outras Transferências de Capital	488.700,00	5.442,27	5.442,27	0,00	
Outras Receitas de Capital	0,00	0,00	0,00	0,00	
RECEITAS PRIMÁRIAS DE CAPITAL (VI) = (II - III - IV - V)	488.700,00	5.442,27	5.442,27	0,00	
RECEITA PRIMÁRIA TOTAL (VII) = (I + VI)	20.394.800,00	2.802.489,13	2.802.489,13	3.015.251,66	



ESTADO DE SERGIPE
MUNICÍPIO DE ITABI

RELATÓRIO RESUMIDO DA EXECUÇÃO ORÇAMENTÁRIA : 2018

DEMONSTRATIVO DO RESULTADO PRIMÁRIO - ESTADOS, DISTRITO FEDERAL E MUNICÍPIOS
JANEIRO/2018 A FEVEREIRO/2018

ORÇAMENTOS FISCAL E DA SEGURIDADE SOCIAL

RREO - ANEXO 6 (LRF, art. 53, inciso II)

R\$ 1,00

DESPESAS PRIMÁRIAS	DOTAÇÃO ATUALIZADA	DESPESAS EMPENHADAS			DESPESAS LIQUIDADAS			INSCRITAS EM RESTOS A PAGAR	
		Até oBimestre/ 2018	Até oBimestre/ 2017	Até oBimestre/ 2018	Até oBimestre/ 2017	Até oBimestre/ 2018	Até oBimestre/ 2017	Até oBimestre/ 2018	Até oBimestre/ 2017
DESPESAS CORRENTES (VII)	17.576.696,00	11.588.785,51	11.694.912,17	1.876.694,38	1.818.635,73	0,00	1.363.928,50	0,00	1.363.928,50
Pessoal e Encargos Sociais	9.810.779,00	8.271.257,82	7.500.017,88	1.621.719,34	1.468.866,80	0,00	1.468.866,80	0,00	1.468.866,80
Juros e Encargos da Dívida (IX)	0,00	0,00	0,00	0,00	0,00	0,00	0,00	0,00	0,00
Outras Despesas Correntes	7.765.917,00	3.317.527,69	4.194.894,29	254.975,04	348.768,93	0,00	1.363.928,50	0,00	1.363.928,50
DESPESAS PRIMÁRIAS CORRENTES (X) = (VII - IX)	17.576.696,00	11.588.785,51	11.694.912,17	1.876.694,38	1.818.635,73	0,00	1.363.928,50	0,00	1.363.928,50
DESPESAS DE CAPITAL (XI)	1.372.204,00	0,00	7.000,00	0,00	7.000,00	0,00	10.223,33	0,00	10.223,33
Investimentos	1.372.204,00	0,00	7.000,00	0,00	7.000,00	0,00	10.223,33	0,00	10.223,33
Inversões Financeiras	0,00	0,00	0,00	0,00	0,00	0,00	0,00	0,00	0,00
Concessão de Empréstimos (XII)	0,00	0,00	0,00	0,00	0,00	0,00	0,00	0,00	0,00
Aquisição de Título de Capital já Integralizado (XIII)	0,00	0,00	0,00	0,00	0,00	0,00	0,00	0,00	0,00
Demais Inversões Financeiras	0,00	0,00	0,00	0,00	0,00	0,00	0,00	0,00	0,00
Amortização da Dívida (XIV)	0,00	0,00	0,00	0,00	0,00	0,00	0,00	0,00	0,00
DESPESAS PRIMÁRIAS DE CAPITAL (XV) = (XI - XII - XIII - XIV)	1.372.204,00	0,00	7.000,00	0,00	7.000,00	0,00	10.223,33	0,00	10.223,33
RESERVA DE CONTINGÊNCIA (XVI)	0,00	0,00	0,00	0,00	0,00	0,00	0,00	0,00	0,00
RESERVA DO RPPS (XVII)	0,00	0,00	0,00	0,00	0,00	0,00	0,00	0,00	0,00
DESPA PRIMÁRIA TOTAL (XVIII) = (X + XV + XVI + XVII)	18.948.900,00	11.588.785,51	11.701.912,17	1.876.694,38	1.825.635,73	0,00	1.374.151,83	0,00	1.374.151,83
RESULTADO PRIMÁRIO (VII - XVIII)	(18.948.900,00)	8.806.014,49	(8.889.423,04)	925.794,75	1.189.615,83	0,00	(1.374.151,83)	0,00	(1.374.151,83)
SALDO DE EXERCÍCIOS ANTERIORES	0,00	0,00	0,00	0,00	0,00	0,00	0,00	0,00	0,00

DISCRIMINAÇÃO DA META FISCAL


META DE RESULTADO PRIMÁRIO FIXADO NO ANEXO DE METAS FISCAIS DA LDO P/O EXERCÍCIO DE REFERÊNCIA

MANOEL ALVES SILVA

JAILSON TRINDADE OLIVEIRA

VALOR CORRENTE

0,00



ESTADO DE SERGIPE
MUNICÍPIO DE ITABATI

ORÇAMENTOS FISCAL E DA SEGURIDADE SOCIAL

REDO - ANEXO 7 (LRF, art. 53, inciso V)

DEMONSTRATIVO DOS RESTOS A PAGAR POR PODER E ÓRGÃO
JANEIRO/2018 A FEVEREIRO/2018

RS 1,00

PODER / ORGÃO	RESTOS A PAGAR PROCESSADOS E NÃO PROCESSADOS LIQUIDADOS EM EXERCÍCIOS ANTERIORES						RESTOS A PAGAR NÃO PROCESSADOS						Saldo Total L = (e + k)
	Inscritos		Pagos (c)	Cancelatos (d)	Saldo e = (a + b) - (c + d)	Em Exercícios Anteriores (f)	Em 31 de dezembro de 2017 (g)	Liquidados (h)	Pagos (i)	Cancelatos (j)	Saldo k = (+g) - (i + j)		
	Em Exercícios Anteriores (a)	Em 31 de dezembro de 2017 (b)											
RESTOS A PAGAR (EXCETO INTRA-ORÇAMENTÁRIOS) (I)	1.742.196,30	1.221.246,91	623.675,31	0,00	2.339.767,90	1.825.952,54	1.374.151,83	363.192,56	310.899,72	0,00	2.669.204,85	5.228.972,55	
PODER EXECUTIVO	1.742.196,30	1.221.246,91	623.675,31	0,00	2.339.767,90	1.803.152,54	1.354.928,50	363.192,56	310.899,72	0,00	2.847.181,32	5.186.949,22	
PODER LEGISLATIVO	0,00	0,00	0,00	0,00	0,00	22.800,00	19.223,33	0,00	0,00	0,00	42.023,33	42.023,33	
PODER JUDICIÁRIO	0,00	0,00	0,00	0,00	0,00	0,00	0,00	0,00	0,00	0,00	0,00	0,00	
MINISTÉRIO PÚBLICO	0,00	0,00	0,00	0,00	0,00	0,00	0,00	0,00	0,00	0,00	0,00	0,00	
DEFENSORIA PÚBLICA	0,00	0,00	0,00	0,00	0,00	0,00	0,00	0,00	0,00	0,00	0,00	0,00	
RESTOS A PAGAR (INTRA-ORÇAMENTÁRIOS) (II)	0,00	0,00	0,00	0,00	0,00	0,00	0,00	0,00	0,00	0,00	0,00	0,00	
TOTAL (III) = (I + II)	1.742.196,30	1.221.246,91	623.675,31	0,00	2.339.767,90	1.825.952,54	1.374.151,83	363.192,56	310.899,72	0,00	2.669.204,66	5.228.972,55	

MANOEL OLIVEIRA SILVA

JAILSON TRINDADE OLIVEIRA



RECEITAS DO ENSINO

RECEITA RESULTANTE DE IMPOSTOS (caput do art. 212 da Constituição)	PREVISÃO INICIAL	PREVISÃO ATUALIZADA (a)	RECEITAS REALIZADAS	
			Até o Bimestre (b)	% (c)=(b/a)x100
1 - RECEITAS DE IMPOSTOS	0,00	0,00	0,00	0,00
1.1 - Receita Resultante do Imposto sobre a Propriedade Predial e Territorial Urbana - IPTU	0,00	0,00	0,00	0,00
1.1.1 - IPTU	0,00	0,00	0,00	0,00
1.1.2 - Multas, Juros de Mora, Dívida Ativa e Outros Encargos do IPTU	0,00	0,00	0,00	0,00
1.2 - Receita Resultante do Imposto sobre Transmissão de Inter Vivos - ITBI	0,00	0,00	0,00	0,00
1.2.1 - ITBI	0,00	0,00	0,00	0,00
1.2.2 - Multas, Juros de Mora, Dívida Ativa e Outros Encargos do ITBI	0,00	0,00	0,00	0,00
1.3 - Receita Resultante do Imposto sobre Serviços de Qualquer Natureza - ISS	0,00	0,00	0,00	0,00
1.3.1 - ISS	0,00	0,00	0,00	0,00
1.3.2 - Multas, Juros de Mora, Dívida Ativa e Outros Encargos do ISS	0,00	0,00	0,00	0,00
1.4 - Receita Resultante do Imposto de Renda Retido na Fonte - IRRF	0,00	0,00	0,00	0,00
1.5 - Receita Resultante do Imposto Territorial Rural - ITR	0,00	0,00	0,00	0,00
1.5.1 - ITR	0,00	0,00	0,00	0,00
1.5.2 - Multas, Juros de Mora, Dívida Ativa e Outros Encargos do ITR	0,00	0,00	0,00	0,00
2 - RECEITAS DE TRANSFERÊNCIAS CONSTITUCIONAIS E LEGAIS	0,00	0,00	0,00	0,00
2.1 - Cota-Parte FPM	0,00	0,00	0,00	0,00
2.1.1 - Parcela referente à CF, art. 159, I, alínea b	0,00	0,00	0,00	0,00
2.1.2 - Parcela referente à CF, art. 159, I, alínea d	0,00	0,00	0,00	0,00
2.2 - Cota-Parte ICMS	0,00	0,00	0,00	0,00
2.3 - ICMS-Desoneração - L. C. nº 87/1996	0,00	0,00	0,00	0,00
2.4 - Cota-Parte IPI-Exportação	0,00	0,00	0,00	0,00
2.5 - Cota-Parte ITR	0,00	0,00	0,00	0,00
2.6 - Cota-Parte IPVA	0,00	0,00	0,00	0,00
2.7 - Cota-Parte IOF-Curo	0,00	0,00	0,00	0,00
3 - TOTAL DA RECEITA BRUTA DE IMPOSTOS (1 + 2)	0,00	0,00	0,00	0,00

RECEITAS ADICIONAIS PARA FINANCIAMENTO DO ENSINO	PREVISÃO INICIAL	PREVISÃO ATUALIZADA (a)	RECEITAS REALIZADAS	
			Até o Bimestre (b)	% (c)=(b/a)x100
4 - RECEITA DA APLICAÇÃO FINANCEIRA DE OUTROS RECURSOS DE IMPOSTOS VINCULADOS AO ENSINO	0,00	0,00	0,00	0,00
5 - RECEITA DE TRANSFERÊNCIAS DO FNDE	0,00	0,00	0,00	0,00
5.1 - Transferências do Salário-Educação	0,00	0,00	0,00	0,00
5.2 - Transferências Diretas - PDDE	0,00	0,00	0,00	0,00
5.3 - Transferências Diretas - PNAE	0,00	0,00	0,00	0,00
5.4 - Transferências Diretas - PNATE	0,00	0,00	0,00	0,00
5.5 - Outras Transferências do FNDE	0,00	0,00	0,00	0,00
5.6 - Aplicação Financeira dos Recursos do FNDE	0,00	0,00	0,00	0,00
6 - RECEITA DE TRANSFERÊNCIAS DE CONVÊNIOS	0,00	0,00	0,00	0,00
6.1 - Transferências de Convênios	0,00	0,00	0,00	0,00
6.2 - Aplicação financeira dos Recursos de Convênios	0,00	0,00	0,00	0,00
7 - RECEITA DE OPERAÇÕES DE CREDITO	0,00	0,00	0,00	0,00
8 - OUTRAS RECEITAS PARA FINANCIAMENTO DO ENSINO	0,00	0,00	0,00	0,00
9 - TOTAL DAS RECEITAS ADICIONAIS PARA FINANCIAMENTO DO ENSINO (4 + 5 + 6 + 7 + 8)	0,00	0,00	0,00	0,00

FUNDEB

RECEITAS DO FUNDEB	PREVISÃO INICIAL	PREVISÃO ATUALIZADA (a)	RECEITAS REALIZADAS	
			Até o Bimestre (b)	% (c)=(b/a)x100
10 - RECEITAS DESTINADAS AO FUNDEB	0,00	0,00	0,00	0,00
10.1 - Cota-Parte FPM Destinada ao FUNDEB - (20% DE 2.1.1)	0,00	0,00	0,00	0,00
10.2 - Cota-Parte ICMS Destinada ao FUNDEB - (20% DE 2.2)	0,00	0,00	0,00	0,00
10.3 - ICMS-Desoneração Destinada ao FUNDEB - (20% DE 2.3)	0,00	0,00	0,00	0,00
10.4 - Cota-Parte IPI-Exportação Destinada ao FUNDEB - (20% DE 2.4)	0,00	0,00	0,00	0,00
10.5 - Cota-Parte ITR ou ITR Arrecação Destinadas ao FUNDEB - (20% de ((1.5 - 1.5.5) + 2.5))	0,00	0,00	0,00	0,00
10.6 - Cota-Parte IPVA Destinada ao FUNDEB - (20% de 2.6)	0,00	0,00	0,00	0,00
11 - RECEITAS RECEBIDAS DO FUNDEB	0,00	0,00	0,00	0,00
11.1 - Transferências de Recursos do FUNDEB	0,00	0,00	0,00	0,00
11.2 - Complementação da União ao FUNDEB	0,00	0,00	0,00	0,00
11.3 - Receita de Aplicação Financeira dos Recursos do FUNDEB	0,00	0,00	0,00	0,00
12 - RESULTADO LÍQUIDO DAS TRANSFERÊNCIAS DO FUNDEB (11.1 - 10)	0,00	0,00	0,00	0,00

[SE RESULTADO LÍQUIDO DA TRANSFERÊNCIA (12) > 0] = ACRÉSCIMO RESULTANTE DAS TRANSFERÊNCIAS DO FUNDEB

[SE RESULTADO LÍQUIDO DA TRANSFERÊNCIA (12) < 0] = DECRÉSCIMO RESULTANTE DAS TRANSFERÊNCIAS DO FUNDEB

DESPESAS DO FUNDEB	DOTAÇÃO INICIAL	DOTAÇÃO ATUALIZADA (d)	DESPESAS EMPENHADAS		DESPESAS LIQUIDADAS		INSCRITAS RESTOS A PAGAR NÃO PROCESSADOS (i)
			Até o Bimestre (e)	% (f) = (e/d)x100	Até o Bimestre (g)	% (h) = (g/d)x100	
13 - PAGAMENTO DOS PROFISSIONAIS DO MAGISTÉRIO	2.616.600,00	2.616.600,00	2.062.366,17	78,82	470.539,72	17,98	0,00
13.1 - Com Educação Infantil	0,00	0,00	0,00	0,00	0,00	0,00	0,00
13.2 - Com Ensino Fundamental	2.616.600,00	2.616.600,00	2.062.366,17	78,82	470.539,72	17,98	0,00
14 - OUTRAS DESPESAS	143.900,00	143.900,00	0,00	0,00	0,00	0,00	0,00
14.1 - Com Educação Infantil	0,00	0,00	0,00	0,00	0,00	0,00	0,00
14.2 - Com Ensino Fundamental	143.900,00	143.900,00	0,00	0,00	0,00	0,00	0,00
15 - TOTAL DAS DESPESAS DO FUNDEB (13 + 14)	2.760.500,00	2.760.500,00	2.062.366,17	74,71	470.539,72	17,05	0,00

DEDUÇÕES PARA FINS DE LIMITE DO FUNDEB

	VALOR
16 - RESTOS A PAGAR INSCRITOS NO EXERCÍCIO SEM DISPONIBILIDADE FINANCEIRA DE RECURSOS DO FUNDEB	0,00
16.1 - FUNDEB 60%	0,00
16.2 - FUNDEB 40%	0,00
17 - DESPESAS CUSTEADAS COM O SUPERÁVIT FINANCEIRO, DO EXERCÍCIO ANTERIOR, DO FUNDEB	0,00
17.1 - FUNDEB 60%	0,00
17.2 - FUNDEB 40%	0,00
18 - TOTAL DA DEDUÇÕES CONSIDERADAS PARA FINS DE LIMITE DO FUNDEB (16+17)	0,00



INDICADORES DO FUNDEB	VALOR
19 - TOTAL DAS DESPESAS DO FUNDEB PARA FINS DE LIMITE (15 - 18)	470.539,72
19.1 - Mínimo de 80% do FUNDEB na Remuneração do Magistério 1 $(13 - (16.1 + 17.1)) / (11 \times 100) \%$	
19.2 - Máximo de 40% em Despesa com MDE, que não Remuneração do Magistério $(14 - (16.2 + 17.2)) / (11 \times 100) \%$	
19.3 - Máximo de 5% não Aplicado no Exercício $(100 - (19.1 + 19.2)) \%$	

CONTROLE DA UTILIZAÇÃO DE RECURSOS NO EXERCÍCIO SUBSEQUENTE	VALOR
20 - RECURSOS RECEBIDOS DO FUNDEB EM 2017 QUE NÃO FORAM UTILIZADOS	0,00
21 - DESPESAS CUSTEADAS COM O SALDO DO ITEM 20 ATÉ O 1º TRIMESTRE DE 2018*	0,00

MANUTENÇÃO E DESENVOLVIMENTO DO ENSINO - DESPESAS CUSTEADAS COM A RECEITA RESULTANTE DE IMPOSTOS E RECURSOS DO FUNDEB

DESPESAS COM AÇÕES TÍPICAS DE MDE	DOTAÇÃO INICIAL	DOTAÇÃO ATUALIZADA (d)	DESPESAS EMPENHADAS		DESPESAS LIQUIDADAS		INSCRITAS RESTOS A PAGAR NÃO PROCESSADOS (i)
			Até o Bimestre (e)	% (f) = (e/d)x100	Até o Bimestre (g)	% (h) = (g/d)x100	
22 - EDUCAÇÃO INFANTIL	27.000,00	27.000,00	0,00	0,00	0,00	0,00	0,00
22.1 - Creche	0,00	0,00	0,00	0,00	0,00	0,00	0,00
22.1.1 - Despesas Custeadas com Recursos do FUNDEB	0,00	0,00	0,00	0,00	0,00	0,00	0,00
22.1.2 - Despesas Custeadas com Outros Recursos de Impostos	0,00	0,00	0,00	0,00	0,00	0,00	0,00
22.2 - Pré-escola	27.000,00	27.000,00	0,00	0,00	0,00	0,00	0,00
22.2.1 - Despesas Custeadas com Recursos do FUNDEB	0,00	0,00	0,00	0,00	0,00	0,00	0,00
22.2.2 - Despesas Custeadas com Outros Recursos de Impostos	27.000,00	27.000,00	0,00	0,00	0,00	0,00	0,00
23 - ENSINO FUNDAMENTAL	5.180.700,00	6.279.400,00	4.568.119,69	72,75	989.331,74	14,18	0,00
23.1 - Despesas Custeadas com Recursos do FUNDEB	2.760.500,00	2.760.500,00	2.062.368,17	74,71	470.539,72	17,05	0,00
23.2 - Despesas Custeadas com Outros Recursos de Impostos	2.420.200,00	3.518.900,00	2.505.753,52	71,21	418.792,02	11,90	0,00
24 - ENSINO MÉDIO	2.000,00	2.000,00	0,00	0,00	0,00	0,00	0,00
25 - ENSINO SUPERIOR	0,00	0,00	0,00	0,00	0,00	0,00	0,00
26 - ENSINO PROFISSIONAL NÃO INTEGRADO AO ENSINO REGULAR	0,00	0,00	0,00	0,00	0,00	0,00	0,00
27 - OUTRAS	0,00	0,00	0,00	0,00	0,00	0,00	0,00
28 - TOTAL DAS DESPESAS COM AÇÕES TÍPICAS DE MDE (22 + 23 + 24 + 25 + 26 + 27)	5.209.700,00	6.308.400,00	4.568.119,69	72,41	899.331,74	14,10	0,00

DEDUÇÕES CONSIDERADAS PARA FINS DE LIMITE CONSTITUCIONAL	VALOR
29 - RESULTADO LÍQUIDO DAS TRANSFERÊNCIAS DO FUNDEB = (12)	0,00
30 - DESPESAS CUSTEADAS COM A COMPLEMENTAÇÃO DO FUNDEB NO EXERCÍCIO	0,00
31 - RECEITA DE APLICAÇÃO FINANCEIRA DOS RECURSOS DO FUNDEB ATÉ O BIMESTRE = (49)	0,00
32 - DESPESAS CUSTEADAS COMO SUPERÁVIT FINANCEIRO, DO EXERCÍCIO ANTERIOR, DO FUNDEB	0,00
33 - DESPESAS CUSTEADAS COMO SUPERÁVIT FINANCEIRO, DO EXERCÍCIO ANTERIOR, DE OUTROS RECURSOS DE IMPOSTOS	0,00
34 - RESTOS A PAGAR INSCRITOS NO EXERCÍCIO SEM DISPONIBILIDADE FINANCEIRA DE RECURSOS DE IMPOSTOS VINCULADOS AO ENSINO	0,00
35 - CANCELAMENTO, NO EXERCÍCIO DE RESTOS A PAGAR INSCRITOS COM DISPONIBILIDADE FINANCEIRA DE RECURSO DE IMPOSTOS VINCULADOS AO ENSINO = (45 I)	0,00
36 - TOTAL DAS DEDUÇÕES CONSIDERADAS PARA FINS DE LIMITE CONSTITUCIONAL (29 + 31 + 32 + 33 + 34 + 35)	0,00
37 - TOTAL DAS DESPESAS CONSIDERADAS PARA FINS DE LIMITE ((22+23)-(36))	899.331,74
38 - PERCENTUAL DE APLICAÇÃO EM MDE SOBRE A RECEITA LÍQUIDA DE IMPOSTOS ((37) / (3) x 100) % e - LIMITE CONSTITUCIONAL 25%	

OUTRAS INFORMAÇÕES PARA CONTROLE


OUTRAS DESPESAS CUSTEADAS COM RECEITAS ADICIONAIS PARA FINANCIAMENTO DO ENSINO	DOTAÇÃO INICIAL	DOTAÇÃO ATUALIZADA (d)	DESPESAS EMPENHADAS		DESPESAS LIQUIDADAS		INSCRITAS RESTOS A PAGAR NÃO PROCESSADOS (i)
			Até o Bimestre (e)	% (f) = (e/d)x100	Até o Bimestre (g)	% (h) = (g/d)x100	
39 - DESPESAS CUSTEADAS COM A APLICAÇÃO FINANCEIRA DE OUTROS RECURSOS DE IMPOSTOS VINCULADOS AO ENSINO	0,00	0,00	0,00	0,00	0,00	0,00	0,00
40 - DESPESAS CUSTEADAS COM A CONTRIBUIÇÃO SOCIAL DO SALÁRIO-EDUCAÇÃO	0,00	0,00	0,00	0,00	0,00	0,00	0,00
41 - DESPESAS CUSTEADAS COM OPERAÇÕES DE CRÉDITO	0,00	0,00	0,00	0,00	0,00	0,00	0,00
42 - DESPESAS CUSTEADAS COM OUTRAS RECEITAS PARA FINANCIAMENTO DO ENSINO	0,00	0,00	0,00	0,00	0,00	0,00	0,00
43 - TOTAL DAS OUTRAS DESPESAS CUSTEADAS COM RECEITAS ADICIONAIS PARA FINANCIAMENTO DO ENSINO (39 + 40 + 41 + 42)	0,00	0,00	0,00	0,00	0,00	0,00	0,00
44 - TOTAL GERAL DAS DESPESAS COM EDUCAÇÃO (28 + 43)	0,00	0,00	0,00	0,00	0,00	0,00	0,00

RESTOS A PAGAR INSCRITOS COM DISPONIBILIDADE FINANCEIRA DE RECURSOS DE IMPOSTOS VINCULADOS AO ENSINO	SALDO ATÉ O BIMESTRE	CANCELADO EM 2018(g)
45 - RESTOS A PAGAR DE DESPESAS COM O MDE	0,00	0,00
45.1 - Executadas com Recursos de Impostos Vinculados ao Ensino	0,00	0,00
45.2 - Executadas com Recursos do FUNDEB	0,00	0,00

FLUXO FINANCEIRO DOS RECURSOS DO FUNDEB	VALOR
46 - SALDO FINANCEIRO EM 31 DE DEZEMBRO DE 2017	0,00
47 - (+) INGRESSO DE RECURSO ATÉ O BIMESTRE	0,00
48 - (-) PAGAMENTOS EFETUADOS ATÉ O BIMESTRE	0,00
48.1 - Orçamento do Exercício	0,00
48.2 - Restos a Pagar	0,00
49 - (+) RECEITA DE APLICAÇÃO FINANCEIRA DOS RECURSOS ATÉ O BIMESTRE	0,00
50 - (-) DISPONIBILIDADE FINANCEIRA ATÉ O BIMESTRE	0,00
51 - (+) Ajustes	0,00
51.1 - Retenções	0,00
51.2 - Conciliação Bancária	0,00
52 - (+) SALDO FINANCEIRO NO EXERCÍCIO ATUAL	0,00




MANOEL OLIVEIRA SILVA


JAILSON TRINDADE OLIVEIRA



RECEITAS PARA APURAÇÃO DA APLICAÇÃO EM AÇÕES E SERVIÇOS PÚBLICOS DE SAÚDE	PREVISÃO INICIAL	PREVISÃO ATUALIZADA (a)	RECEITAS REALIZADAS	
			Até o Bimestre (b)	% (b/a) x 100
RECEITA DE IMPOSTOS LÍQUIDA (I)	0,00	0,00	0,00	0,00
Imposto Predial e Territorial Urbano - IPTU	0,00	0,00	0,00	0,00
Imposto sobre Transmissão de Bens Inter vivos - ITBI	0,00	0,00	0,00	0,00
Imposto sobre Serviços de Qualquer Natureza - ISS	0,00	0,00	0,00	0,00
Imposto de Renda Retido na Fonte - IRRF	0,00	0,00	0,00	0,00
Imposto Territorial Rural - ITR	0,00	0,00	0,00	0,00
Multas, Juros de Mora e Outros Encargos dos Impostos	0,00	0,00	0,00	0,00
Dívida Ativa dos Impostos	0,00	0,00	0,00	0,00
Multas, Juros de Mora e Outros Encargos da Dívida Ativa	0,00	0,00	0,00	0,00
RECEITA DE TRANSFERÊNCIAS CONSTITUCIONAIS E LEGAIS (II)	0,00	0,00	0,00	0,00
Cota-Parte FPM	0,00	0,00	0,00	0,00
Cota-Parte ITR	0,00	0,00	0,00	0,00
Cota-Parte IPVA	0,00	0,00	0,00	0,00
Cota-Parte ICMS	0,00	0,00	0,00	0,00
Cota-Parte IPI-Exportação	0,00	0,00	0,00	0,00
Compensações Financeiras Provenientes de Impostos e Transf Constitucionais	0,00	0,00	0,00	0,00
Desoneração ICMS (LC 87/96)	0,00	0,00	0,00	0,00
Outras	0,00	0,00	0,00	0,00
TOTAL DAS RECEITAS PARA APURAÇÃO DA APLICAÇÃO EM AÇÕES E SERVIÇOS PÚBLICOS DE SAÚDE (III) = I + II	0,00	0,00	0,00	0,00

RECEITAS ADICIONAIS PARA FINANCIAMENTO DA SAÚDE	PREVISÃO INICIAL	PREVISÃO ATUALIZADA (c)	RECEITAS REALIZADAS	
			Até o Bimestre (d)	% (d/c) x 100
TRANSFERÊNCIA DE RECURSOS DO SISTEMA ÚNICO DE SAÚDE-SUS	0,00	0,00	0,00	0,00
Da União para o Município	0,00	0,00	0,00	0,00
Do Estado para o Município	0,00	0,00	0,00	0,00
Demais Municípios para o Município	0,00	0,00	0,00	0,00
Outras Receitas do SUS	0,00	0,00	0,00	0,00
TRANSFERÊNCIAS VOLUNTÁRIAS	0,00	0,00	0,00	0,00
RECEITAS DE OPERAÇÕES DE CRÉDITO VINCULADAS À SAÚDE	0,00	0,00	0,00	0,00
OUTRAS RECEITAS PARA FINANCIAMENTO DA SAÚDE	0,00	0,00	0,00	0,00
TOTAL RECEITAS ADICIONAIS PARA FINANCIAMENTO DA SAÚDE	0,00	0,00	0,00	0,00

DESPESAS COM SAÚDE (Por Grupo de Natureza da Despesa)	DOTAÇÃO INICIAL	DOTAÇÃO ATUALIZADA (e)	DESPESAS EMPENHADAS		DESPESAS LIQUIDADAS		INSCRITAS RESTOS A PAGAR NÃO PROCESSADOS
			Até o Bimestre (f)	% (f/e) x 100	Até o Bimestre (g)	% (g/f) x 100	
DESPESAS CORRENTES	0,00	0,00	2.186.115,76	0,00	0,00	0,00	0,00
Pessoal e Encargos Sociais	0,00	0,00	1.296.518,66	0,00	0,00	0,00	0,00
Juros e Encargos da Dívida	0,00	0,00	0,00	0,00	0,00	0,00	0,00
Outras Despesas Correntes	0,00	0,00	889.597,10	0,00	0,00	0,00	0,00
DESPESAS DE CAPITAL	0,00	0,00	0,00	0,00	0,00	0,00	0,00
Investimentos	0,00	0,00	0,00	0,00	0,00	0,00	0,00
Inversões Financeiras	0,00	0,00	0,00	0,00	0,00	0,00	0,00
Amortização da Dívida	0,00	0,00	0,00	0,00	0,00	0,00	0,00
TOTAL DAS DESPESAS COM SAÚDE (IV)	0,00	0,00	2.186.115,76	0,00	0,00	0,00	0,00

DESPESAS COM SAÚDE NÃO COMPUTADAS PARA FINS DE APURAÇÃO DO PERCENTUAL MÍNIMO	DOTAÇÃO INICIAL	DOTAÇÃO ATUALIZADA (e)	DESPESAS EMPENHADAS		DESPESAS LIQUIDADAS		INSCRITAS RESTOS A PAGAR NÃO PROCESSADOS
			Até o Bimestre (h)	% (h/V) x 100	Até o Bimestre (i)	% (i/Vg) x 100	
DESPESAS COM INATIVOS E PENSIONISTAS	0,00	0,00	0,00	0,00	0,00	0,00	0,00
DESPESA COM ASSISTÊNCIA À SAÚDE QUE NÃO ATENDE AO PRINCÍPIO DE ACESSO UNIVERSAL	0,00	0,00	0,00	0,00	0,00	0,00	0,00
DESPESAS CUSTEADAS COM OUTROS RECURSOS	0,00	0,00	0,00	0,00	0,00	0,00	0,00
Recursos Transferência Sistema Único Saúde - SUS	0,00	0,00	0,00	0,00	0,00	0,00	0,00
Recursos de Operações de Crédito	0,00	0,00	0,00	0,00	0,00	0,00	0,00
Outros Recursos	0,00	0,00	0,00	0,00	0,00	0,00	0,00
OUTRAS AÇÕES E SERVIÇOS NÃO COMPUTADOS	0,00	0,00	0,00	0,00	0,00	0,00	0,00
RESTOS A PAGAR NÃO PROCESSADOS INSCRITOS INDEVIDAMENTE NO EXERCÍCIO SEM DISPONIBILIDADE FINANCEIRA	0,00	0,00	0,00	0,00	0,00	0,00	0,00
DESPESAS CUSTEADAS COM DISPONIBILIDADE DE CAIXA VINCULADA AOS RESTOS A PAGAR CANCELADOS	0,00	0,00	0,00	0,00	0,00	0,00	0,00
TOTAL DAS DESPESAS NÃO COMPUTADAS (V)	0,00	0,00	0,00	0,00	0,00	0,00	0,00
TOTAL DAS DESPESAS COM AÇÕES E SERVIÇOS PÚBLICOS DE SAÚDE (VI) = (IV - V)	0,00	0,00	2.186.115,76	0,00	0,00	0,00	0,00

PERCENTUAL DE APLICAÇÃO EM AÇÕES E SERVIÇOS PÚBLICOS DE SAÚDE SOBRE A RECEITA DE IMPOSTOS LÍQUIDA E TRANSFERÊNCIAS CONSTITUCIONAIS E LEGAIS (VII%) = (Vi / IIIb x 100) - LIMITE CONSTITUCIONAL 15% 0,00

VALOR REFERENTE À DIFERENÇA ENTRE O VALOR EXECUTADO E O LIMITE MÍNIMO CONSTITUCIONAL [VII - (15 x IIIb)/100] 0,00



DEMONSTRATIVO DAS RECEITAS E DESPESAS COM AÇÕES E SERVIÇOS PÚBLICOS DE SAÚDE

ORÇAMENTOS FISCAL E DA SEGURIDADE SOCIAL

JANEIRO/2018 A FEVEREIRO/2018

RREO - ANEXO 12 (LC 141/2012, art. 36)

R\$ 1,00

EXECUÇÃO DE RESTOS A PAGAR NÃO PROCESSADOS INSCRITOS COM DISPONIBILIDADE DE CAIXA	INSCRITOS	CANCELADOS/ PRESCRITOS	PAGOS	A PAGAR	PARCELA CONSIDERADA NO LIMITE
Inscritos em	0,00	0,00	0,00	0,00	0,00
Inscritos em	0,00	0,00	0,00	0,00	0,00
Inscritos em	0,00	0,00	0,00	0,00	0,00
Total	0,00	0,00	0,00	0,00	0,00

CONTROLE DOS RESTOS A PAGAR CANCELADOS OU PRESCRITOS PARA FINS DE APLICAÇÃO DA DISPONIBILIDADE DE CAIXA CONFORME ARTIGO 24, §1º E 2º	RESTOS A PAGAR CANCELADOS OU PRESCRITOS		
	Saldo Inicial	Despesas custeadas no exercício de referência (j)	Saldo Final (Não Aplicado)
Restos a Pagar Cancelados ou Prescritos em	0,00	0,00	0,00
Restos a Pagar Cancelados ou Prescritos em	0,00	0,00	0,00
Restos a Pagar Cancelados ou Prescritos em	0,00	0,00	0,00
Total (VIII)	0,00	0,00	0,00


CONTROLE DO VALOR REFERENTE AO PERCENTUAL MÍNIMO NÃO CUMPRIDO EM EXERCÍCIOS ANTERIORES PARA FINS DE APLICAÇÃO DOS RECURSOS VINCULADOS CONFORME ARTIGOS 25 E 26	LIMITE NÃO CUMPRIDO		
	Saldo Inicial	Despesas custeadas no exercício de referência (k)	Saldo Final (Não Aplicado)
Diferença de limite não cumprido em	0,00	0,00	0,00
Diferença de limite não cumprido em	0,00	0,00	0,00
Diferença de limite não cumprido em	0,00	0,00	0,00
Total (IX)	0,00	0,00	0,00

DESPESAS COM SAÚDE (Por Subfunção)	DOTAÇÃO INICIAL	DOTAÇÃO ATUALIZADA	DESPESAS EMPENHADAS		DESPESAS LIQUIDADAS		INSCRITAS RESTOS A PAGAR NÃO PROCESSADOS
			Até o Bimestre (l)	% ((total l) x 100)	Até o Bimestre (m)	% ((total m) x 100)	
Atenção Básica	0,00	0,00	0,00	0,00	0,00	0,00	0,00
Assistência Hospitalar e Ambulatorial	0,00	0,00	0,00	0,00	0,00	0,00	0,00
Suporte Profilático e Terapêutico	0,00	0,00	0,00	0,00	0,00	0,00	0,00
Vigilância Sanitária	0,00	0,00	0,00	0,00	0,00	0,00	0,00
Vigilância Epidemiológica	0,00	0,00	0,00	0,00	0,00	0,00	0,00
Alimentação e Nutrição	0,00	0,00	0,00	0,00	0,00	0,00	0,00
Outras Subfunções	0,00	0,00	0,00	0,00	0,00	0,00	0,00
TOTAL	0,00	0,00	0,00	0,00	0,00	0,00	0,00

- Essa linha apresentará valor somente no Relatório Resumido da Execução Orçamentária do último bimestre do exercício.
- O valor apresentado na intercessão com a coluna "l" ou com a coluna "h+" (último bimestre) deverá ser o mesmo apresentado no "total j".
- O valor apresentado na intercessão com a coluna "m" ou com a coluna "h+" (último bimestre) deverá ser o mesmo apresentado no "total k".
- Limite anual mínimo a ser cumprido no encerramento do exercício. Deverá ser informado o limite estabelecido na Lei Orgânica do Município quando o percentual nela estabelecido for superior ao fixado na LC no 141/2012
- Durante o exercício esse valor servirá para o monitoramento previsto no art. 23 da LC 141/2012

MANOEL OLIVEIRA SILVA

JAILSON TRINDADE OLIVEIRA



ESTADO DE SERGIPE
MUNICÍPIO DE ITABI

RELATÓRIO RESUMIDO DA EXECUÇÃO ORÇAMENTÁRIA : 2018

DEMONSTRATIVO DAS PARCERIAS PÚBLICO-PRIVADAS

ORÇAMENTO FISCAL E DA SEGURIDADE SOCIAL

JANEIRO/2018 A FEVEREIRO/2018

RREO - Anexo 13 (Lei no 11.079, de 30.12.2004, arts. 22, 25 e 28)

R\$ 1,00

ESPECIFICAÇÃO	SALDO TOTAL EM 31 DE DEZEMBRO DO EXERCÍCIO ANTERIOR (a)	REGISTROS EFETUADOS EM 2018		DOTAÇÃO ATUALIZADA (c)
		No Bimestre	Até o Bimestre (b)	
TOTAL DE ATIVOS	0,00	0,00	0,00	0,00
Direitos Futuros	0,00	0,00	0,00	0,00
Ativos Contabilizados na SPE	0,00	0,00	0,00	0,00
Contingente para Provisões de PPP	0,00	0,00	0,00	0,00
Total de Passivos	0,00	0,00	0,00	0,00
Obrigações não Relacionadas a Serviços	0,00	0,00	0,00	0,00
Contingente para Ativos da SPE	0,00	0,00	0,00	0,00
Provisões de PPP	0,00	0,00	0,00	0,00
GARANTIAS DE PPP (I)	0,00	0,00	0,00	0,00
SALDO LÍQUIDO DE PASSIVOS DE PPP (II) = (I)-(H)	0,00	0,00	0,00	0,00
PASSIVOS CONTINGENTES	0,00	0,00	0,00	0,00
Contingências Futuras	0,00	0,00	0,00	0,00
Riscos não Provisionados	0,00	0,00	0,00	0,00
Outros Passivos Contingentes	0,00	0,00	0,00	0,00
ATIVOS CONTINGENTES	0,00	0,00	0,00	0,00
Serviços Futuros	0,00	0,00	0,00	0,00
Outros Ativos Contingentes	0,00	0,00	0,00	0,00

DESPESAS DE PPP	EXERCÍCIO ANTERIOR	EXERCÍCIO CORRENTE (EC)	2019	2020	2021	2022	2023	2024	2025	2026	2027
Do Ento Federado											
Das Esfiais Não-Dependentes											
TOTAL DAS DESPESAS											
RECEITA CORRENTE LÍQUIDA (
TOTAL DAS PESPAS / RCL (

NADA A DECLARAR

MANOEL OLIVEIRA SILVA

JAILSON TRINDADE OLIVEIRA



DEMONSTRATIVO SIMPLIFICADO DO RELATÓRIO RESUMIDO DA EXECUÇÃO ORÇAMENTÁRIA

ORÇAMENTOS FISCAL E DA SEGURIDADE SOCIAL

JANEIRO/2018 A FEVEREIRO/2018

RRF, Art. 48 - Anexo 14

R\$ 1,00

BALANÇO ORÇAMENTÁRIO		Até o Bimestre			
RECEITAS					
	Previsão Inicial da Receita	18.849.700,00			
	Previsão Atualizada da Receita	18.849.700,00			
5	Receitas Realizadas	2.421.208,00			
	Deficit Orçamentário	0,00			
	Saldos de Exercícios Anteriores (Utilizados para Créditos Adicionais)	0,00			
DESPESAS					
	Dotação Inicial	18.948.900,00			
10	Créditos Adicionais	0,00			
	Dotação Atualizada	18.948.900,00			
	Despesas Empenhadas	11.588.785,51			
	Despesas Liquidadas	1.876.694,28			
	Superavit Orçamentário	0,00			
DESPESAS POR FUNÇÃO/SUBFUNÇÃO		Até o Bimestre			
15	Despesas Empenhadas	11.588.785,51			
	Despesas Liquidadas	1.876.694,28			
RECEITA CORRENTE LÍQUIDA - RCL		Até o Bimestre			
	Receita Corrente Líquida	0,00			
RECEITAS/DESPESAS DOS REGIMES DE PREVIDÊNCIA		Até o Bimestre			
Regime Geral de Previdência Social		0,00			
	Receitas Previdenciárias Realizadas (I)	0,00			
	Despesas Previdenciárias Liquidadas (II)	0,00			
	Resultado Previdenciário (III)=(I - II)	0,00			
25	Regime Próprio de Previdência Social dos Servidores Públicos	0,00			
	Receitas Previdenciárias Realizadas (IV)	0,00			
	Despesas Previdenciárias Liquidadas (V)	0,00			
	Resultado Previdenciário (VI)=(IV - V)	0,00			
RESULTADOS NOMINAL E PRIMÁRIO		Meta Fixada no Anexo de Metas Fiscais da LDO (a)	Resultado Apurado até o bimestre (b)	% em Relação à Meta (b/a)	
30	Resultado Nominal	0,00	0,00	0,00	
	Resultado Primário	0,00	0,00	0,00	
RESTOS A PAGAR POR PODER E MINISTÉRIO PÚBLICO		Inscrição	Cancelamento até o Bimestre	Pagamento até o bimestre	Saldo a Pagar
RESTOS A PAGAR PROCESSADOS		1.374.151,83	0,00	623.675,31	750.476,52
	Poder Executivo	1.354.928,50	0,00	623.675,31	731.253,19
35	Poder Legislativo	19.223,33	0,00	0,00	19.223,33
	Poder Judiciário	0,00	0,00	0,00	0,00
	Ministério Público	0,00	0,00	0,00	0,00
RESTOS A PAGAR NÃO-PROCESSADOS		1.374.151,83	0,00	310.899,72	1.063.252,11
	Poder Executivo	1.354.928,50	0,00	310.899,72	1.044.028,78
40	Poder Legislativo	19.223,33	0,00	0,00	19.223,33
	Poder Judiciário	0,00	0,00	0,00	0,00
	Ministério Público	0,00	0,00	0,00	0,00
	TOTAL	2.748.303,66	0,00	934.575,03	1.813.728,63
DESPESAS COM AÇÕES TÍPICAS DE MDE		Valor apurado até o bimestre	Limites Constitucionais Anuais		
			% Mínimo a Aplicar no Exercício	% Aplicado Até o Bimestre	
45	Mínimo Anual de <18% / 25%> das Receitas de Impostos em MDE	0,00	<18% / 25%>	0,00	
	Mínimo Anual de 60% do FUNDEB na Remuneração do Magistério com Ensino Fundamental e Médio	0,00	60%	0,00	
	Mínimo Anual de 60% do FUNDEB na Remuneração do Magistério com Educação Infantil e Ensino Fundamental	0,00	60%	0,00	
	Complementação da União ao FUNDEB - Mínimo Anual de 10% do Total de Recurso do FUNDEB	0,00	10%	0,00	
RECEITA DE OPERAÇÕES DE CRÉDITO E DESPESAS DE CAPITAL		Valor apurado até o bimestre	Saldo a Realizar		
50	Receita de Operação de Crédito	0,00	0,00		
	Despesa de Capital Líquida	0,00	0,00		
PROJEÇÃO ATUARIAL DOS REGIMES DE PREVIDÊNCIA		Exercício	10º Exercício	20º Exercício	35º Exercício
Regime Geral de Previdência Social		0,00	0,00	0,00	0,00
	Receitas Previdenciárias (I)	0,00	0,00	0,00	0,00
55	Despesas Previdenciárias (II)	0,00	0,00	0,00	0,00
	Resultado Previdenciário (I - II)	0,00	0,00	0,00	0,00
Regime Próprio de Previdência Social dos Servidores Públicos		0,00	0,00	0,00	0,00
	Receitas Previdenciárias (IV)	0,00	0,00	0,00	0,00
60	Despesas Previdenciárias (V)	0,00	0,00	0,00	0,00
	Resultado Previdenciário (IV - V)	0,00	0,00	0,00	0,00
RECEITA DA ALIENAÇÃO DE ATIVOS E APLICAÇÃO DOS RECURSOS		Valor apurado até o bimestre	Saldo a Realizar		
	Receita de Capital Resultante da Alienação de Ativos	0,00	0,00		
	Aplicação de Recursos da Alienação de Ativos	0,00	0,00		
DESPESAS COM AÇÕES E SERVIÇOS PÚBLICOS DE SAÚDE		Valor apurado até o bimestre	Limite Constitucional Anual		
			% Mínimo a Aplicar no Exercício	% Aplicado Até o Bimestre	
65	Despesas Próprias com Ações e Serviços Públicos de Saúde	0,00	<15%>	0,00	
DESPESAS DE CARÁTER CONTINUADO DERIVADAS DE PPP		VALOR APURADO NO EXERCÍCIO CORRENTE			
	Total das Despesas / RCL (%)	0,00			




MANOEL OLIVEIRA SILVA


JAILSON TRINDADE OLIVEIRA



DEMONSTRATIVO DAS SETENÇAS JUDICIAIS

Beneficiário	Determinação		Pagamento	
	Empenho	Data	Processo	Data
MARIA JOSÉ DE ALCANTARA RESENDE	01020024	02/01/2018	01300007	30/01/2018
MARIA JOSÉ DE ALCANTARA RESENDE	01020024	02/01/2018	02280004	28/02/2018
Total:				
			7.632,00	636,00
			7.632,00	636,00
			<u>15.264,00</u>	<u>1.272,00</u>

(Signature)
 JAILSON DA SILVA OLIVEIRA

(Signature)
 MANOEL CAVALHEIRA SILVA