

Recibo de Transmissão

Código do Recibo: 3405  
Data da Entrega: 30/01/2019  
Unidade Gestora: 002303 - PREFEITURA MUNICIPAL DE ITABI  
Período: SEXTO BIMESTRE      Ano de Referência: 2018  
Tipo: RELATORIO RESUMIDO DE EXECUCAO ORCAMENTARIA  
Responsável: 05502519520

---

Emitido em: 30/01/2019



**ESTADO DE SERGIPE**  
**PREFEITURA MUNICIPAL DE ITABI**

---

**DECLARAÇÃO DE PUBLICAÇÃO DO RELATÓRIO RESUMIDO DA  
EXECUÇÃO ORÇAMENTÁRIA - RREO**

**DECLARAÇÃO**

Declaro, sob as penas da Lei, que o Relatório Resumido da Execução Orçamentária - RREO de todos os poderes e órgãos do Município de Itabi, Estado de Sergipe, relativo ao 6º (SEXTO) BIMESTRE do ano de 2018, publicado com afixação no mural na sede desta Prefeitura Municipal, em 30 de janeiro de 2019 e ficará afixado até 28 de fevereiro de 2019, em atendimento aos requisitos dispostos nos arts. 52 e 53 da Lei Complementar nº 101, de 4 de maio de 2000.


ITABI(SE), 30 de janeiro de 2019.

**MANOEL OLIVEIRA SILVA**  
Prefeito Municipal  
CPF 990.156.175-20

<sup>1</sup>Incluir no caso de publicação em mural, indicando o local de afixação.

No caso de publicação em jornal encaminhar cópia autenticada da publicação ou cópia, acompanhada do original, a ser autenticada por empregado da Caixa.

---



ESTADO DE SERGIPE  
MUNICÍPIO DE ITABI  
## CONSOLIDADO ##

ORÇAMENTOS FISCAL E DA SEGURIDADE SOCIAL


RREO - Anexo 1 (LRF, Art. 52, Inciso I, alíneas "a" e "b", do inciso II e §1º)

RELATÓRIO RESUMIDO DA EXECUÇÃO ORÇAMENTÁRIA - 2018

BALANÇO ORÇAMENTÁRIO  
JANEIRO/2018 A DEZEMBRO/2018

R\$ 1,00

RECEITAS	PREVISÃO INICIAL	PREVISÃO ATUALIZADA	RECEITAS REALIZADAS		No Bimestre (b)	Até o Bimestre (c)	% (d/a)	SALDO A REALIZAR (e-c)
			(a)	(b/a)				
<b>RECEITAS (EXCETO INTRA-ORÇAMENTÁRIAS) (1)</b>	<b>18.812.700,00</b>	<b>18.812.700,00</b>	<b>3.135.591,91</b>	<b>16,67</b>	<b>16.680.628,42</b>	<b>88,67</b>	<b>2.132.071,58</b>	
<b>RECEITAS CORRENTES</b>	<b>17.580.700,00</b>	<b>17.580.700,00</b>	<b>2.535.591,91</b>	<b>16,70</b>	<b>16.465.096,04</b>	<b>93,64</b>	<b>1.117.603,96</b>	
<b>IMPOSTOS, TAXAS E CONTRIBUIÇÕES DE MELHORIA</b>	<b>539.100,00</b>	<b>539.100,00</b>	<b>66.539,36</b>	<b>12,16</b>	<b>354.216,93</b>	<b>65,71</b>	<b>184.883,01</b>	
Impostos	373.500,00	373.500,00	56.347,36	15,09	312.090,99	83,55	61.449,01	
Taxas	165.600,00	165.600,00	9.192,00	5,55	42.125,94	25,46	123.474,06	
Contribuição de Melhoria	0,00	0,00	0,00	0,00	0,00	0,00	0,00	
<b>CONTRIBUIÇÕES</b>	<b>11.800,00</b>	<b>11.800,00</b>	<b>0,00</b>	<b>0,00</b>	<b>30.000,00</b>	<b>254,24</b>	<b>(18.200,00)</b>	
Contribuições Sociais	10.800,00	10.800,00	0,00	0,00	30.000,00	277,78	(19.200,00)	
Contribuições Econômicas	1.000,00	1.000,00	0,00	0,00	0,00	0,00	1.000,00	
Contribuições para Entidades Privadas de Serviço Social e de Formação Profissional	0,00	0,00	0,00	0,00	0,00	0,00	0,00	
Contribuição para o Custeio do Serviço de Iluminação Pública	0,00	0,00	0,00	0,00	0,00	0,00	0,00	
<b>RECEITA PATRIMONIAL</b>	<b>573.300,00</b>	<b>573.300,00</b>	<b>5.572,23</b>	<b>0,97</b>	<b>37.619,69</b>	<b>6,56</b>	<b>535.680,31</b>	
Exploração do Patrimônio Imobiliário do Estado	101.400,00	101.400,00	0,00	0,00	0,00	0,00	101.400,00	
Valores Mobiliários	390.000,00	390.000,00	5.572,23	1,43	37.619,69	9,65	352.380,31	
Delegação de Serviços Públicos Mediante Concessão, Permissão, Autorização ou Licença	0,00	0,00	0,00	0,00	0,00	0,00	0,00	
Exploração de Recursos Naturais	0,00	0,00	0,00	0,00	0,00	0,00	0,00	
Exploração do Patrimônio Intangível	0,00	0,00	0,00	0,00	0,00	0,00	0,00	
Cessão de Direitos	0,00	0,00	0,00	0,00	0,00	0,00	0,00	
Demais Receitas Patrimoniais	33.300,00	33.300,00	0,00	0,00	0,00	0,00	33.300,00	
<b>RECEITA AGROPECUÁRIA</b>	<b>0,00</b>	<b>0,00</b>	<b>0,00</b>	<b>0,00</b>	<b>0,00</b>	<b>0,00</b>	<b>0,00</b>	
<b>RECEITA INDUSTRIAL</b>	<b>0,00</b>	<b>0,00</b>	<b>0,00</b>	<b>0,00</b>	<b>0,00</b>	<b>0,00</b>	<b>0,00</b>	
<b>RECEITA DE SERVIÇOS</b>	<b>36.500,00</b>	<b>36.500,00</b>	<b>0,00</b>	<b>0,00</b>	<b>683.000,00</b>	<b>1.871,23</b>	<b>(646.500,00)</b>	
Serviços Administrativos e Comerciais Gerais	23.400,00	23.400,00	0,00	0,00	0,00	0,00	23.400,00	
Serviços e Atividades Referentes à Navegação e ao Transporte	0,00	0,00	0,00	0,00	0,00	0,00	0,00	
Serviços e Atividades referentes à Saúde	1.400,00	1.400,00	0,00	0,00	683.000,00	48.785,71	(681.600,00)	
Serviços e Atividades Financeiras	0,00	0,00	0,00	0,00	0,00	0,00	0,00	
Outros Serviços	11.700,00	11.700,00	0,00	0,00	0,00	0,00	11.700,00	
<b>TRANSFERÊNCIAS CORRENTES</b>	<b>16.347.900,00</b>	<b>16.347.900,00</b>	<b>2.837.609,96</b>	<b>17,35</b>	<b>15.326.199,00</b>	<b>93,75</b>	<b>1.021.711,00</b>	
Transferências da União e de suas Entidades	8.648.100,00	8.648.100,00	1.838.658,38	19,06	8.812.465,39	91,34	835.604,61	
Transferências dos Estados e do Distrito Federal e de suas Entidades	3.555.800,00	3.555.800,00	442.352,19	12,44	3.251.221,12	91,49	304.578,98	
Transferências dos Municípios e de suas Entidades	404.100,00	404.100,00	0,00	0,00	0,00	0,00	404.100,00	
Transferências de Instituições Privadas	0,00	0,00	0,00	0,00	0,00	0,00	0,00	
Transferências de Outras Instituições Públicas	2.739.900,00	2.739.900,00	556.598,39	20,31	3.262.472,49	119,07	(622.572,49)	
Transferências do Exterior	0,00	0,00	0,00	0,00	0,00	0,00	0,00	
Transferências de Pessoas Físicas	0,00	0,00	0,00	0,00	0,00	0,00	0,00	
Transferências Provenientes de Depósitos Não Identificados	0,00	0,00	0,00	0,00	0,00	0,00	0,00	
<b>OUTRAS RECEITAS CORRENTES</b>	<b>72.100,00</b>	<b>72.100,00</b>	<b>26.870,36</b>	<b>37,27</b>	<b>32.070,36</b>	<b>44,48</b>	<b>40.029,64</b>	
Multas Administrativas, Contratuais e Judiciais	0,00	0,00	0,00	0,00	0,00	0,00	0,00	
Indenizações, Restituições e Ressarcimentos	45.000,00	45.000,00	26.870,36	59,71	32.070,36	71,27	12.929,64	
Bens, Direitos e Valores Incorporados ao Patrimônio Público	0,00	0,00	0,00	0,00	0,00	0,00	0,00	
Demais Receitas Correntes	27.100,00	27.100,00	0,00	0,00	0,00	0,00	27.100,00	
<b>RECEITAS DE CAPITAL</b>	<b>1.232.000,00</b>	<b>1.232.000,00</b>	<b>200.000,00</b>	<b>16,23</b>	<b>217.532,38</b>	<b>17,66</b>	<b>1.014.467,62</b>	
<b>OPERAÇÕES DE CRÉDITO</b>	<b>106.200,00</b>	<b>106.200,00</b>	<b>0,00</b>	<b>0,00</b>	<b>0,00</b>	<b>0,00</b>	<b>106.200,00</b>	
Operações de Crédito - Mercado Interno	106.200,00	106.200,00	0,00	0,00	0,00	0,00	106.200,00	
Operações de Crédito - Mercado Externo	0,00	0,00	0,00	0,00	0,00	0,00	0,00	
<b>ALIENAÇÃO DE BENS</b>	<b>0,00</b>	<b>0,00</b>	<b>0,00</b>	<b>0,00</b>	<b>0,00</b>	<b>0,00</b>	<b>0,00</b>	
Alienação de Bens Móveis	0,00	0,00	0,00	0,00	0,00	0,00	0,00	
Alienação de Bens Imóveis	0,00	0,00	0,00	0,00	0,00	0,00	0,00	




BALANÇO ORÇAMENTÁRIO  
JANEIRO/2018 A DEZEMBRO/2018

ORÇAMENTOS FISCAL E DA SEGURIDADE SOCIAL

REO - Anexo I (LRF, Art. 52, inciso I, alíneas "a" e "b," do inciso II e §1º) R\$ 1,00

Alienação de Bens Intangíveis	0,00	0,00	0,00	0,00	0,00	0,00	0,00	0,00	0,00	0,00	0,00	0,00
<b>AMORTIZAÇÕES DE EMPRÉSTIMOS</b>	<b>0,00</b>	<b>0,00</b>	<b>0,00</b>	<b>0,00</b>	<b>0,00</b>	<b>0,00</b>	<b>0,00</b>	<b>0,00</b>	<b>0,00</b>	<b>0,00</b>	<b>0,00</b>	<b>0,00</b>
<b>TRANSFERÊNCIAS DE CAPITAL</b>	<b>1.125.800,00</b>	<b>1.125.800,00</b>	<b>1.125.800,00</b>	<b>1.125.800,00</b>	<b>1.125.800,00</b>	<b>200.000,00</b>	<b>17,77</b>	<b>217.532,38</b>	<b>19,32</b>	<b>908.267,62</b>	<b>0,00</b>	<b>0,00</b>
Transferências de Unidade e de suas Entidades	605.200,00	605.200,00	605.200,00	605.200,00	200.000,00	200.000,00	33,05	217.532,38	36,94	387.667,62	0,00	0,00
Transferências dos Estados e do Distrito Federal e de suas Entidades	516.400,00	516.400,00	516.400,00	516.400,00	0,00	0,00	0,00	0,00	0,00	516.400,00	0,00	0,00
Transferências de Municípios e de suas Entidades	4.200,00	4.200,00	4.200,00	4.200,00	0,00	0,00	0,00	0,00	0,00	4.200,00	0,00	0,00
Transferências de Instituições Privadas	0,00	0,00	0,00	0,00	0,00	0,00	0,00	0,00	0,00	0,00	0,00	0,00
Transferências de Outras Instituições Públicas	0,00	0,00	0,00	0,00	0,00	0,00	0,00	0,00	0,00	0,00	0,00	0,00
Transferências do Exterior	0,00	0,00	0,00	0,00	0,00	0,00	0,00	0,00	0,00	0,00	0,00	0,00
Transferências de Pessoas Físicas	0,00	0,00	0,00	0,00	0,00	0,00	0,00	0,00	0,00	0,00	0,00	0,00
Transferências Provenientes de Depósitos Não Identificados	0,00	0,00	0,00	0,00	0,00	0,00	0,00	0,00	0,00	0,00	0,00	0,00
<b>OUTRAS RECEITAS DE CAPITAL</b>	<b>0,00</b>	<b>0,00</b>	<b>0,00</b>	<b>0,00</b>	<b>0,00</b>	<b>0,00</b>	<b>0,00</b>	<b>0,00</b>	<b>0,00</b>	<b>0,00</b>	<b>0,00</b>	<b>0,00</b>
Integralização do Capital Social	0,00	0,00	0,00	0,00	0,00	0,00	0,00	0,00	0,00	0,00	0,00	0,00
Remuneração das Disponibilidades do Tesouro	0,00	0,00	0,00	0,00	0,00	0,00	0,00	0,00	0,00	0,00	0,00	0,00
Resgate de Títulos do Tesouro	0,00	0,00	0,00	0,00	0,00	0,00	0,00	0,00	0,00	0,00	0,00	0,00
Demais Receitas de Capital	0,00	0,00	0,00	0,00	0,00	0,00	0,00	0,00	0,00	0,00	0,00	0,00
<b>RECEITAS (INTRA-ORÇAMENTÁRIAS) (I)</b>	<b>0,00</b>	<b>0,00</b>	<b>0,00</b>	<b>0,00</b>	<b>0,00</b>	<b>0,00</b>	<b>0,00</b>	<b>0,00</b>	<b>0,00</b>	<b>0,00</b>	<b>0,00</b>	<b>0,00</b>
<b>SUBTOTAL DAS RECEITAS (III) = (I + II)</b>	<b>18.812.700,00</b>	<b>18.812.700,00</b>	<b>18.812.700,00</b>	<b>18.812.700,00</b>	<b>3.135.591,91</b>	<b>3.135.591,91</b>	<b>0,00</b>	<b>16.680.628,42</b>	<b>0,00</b>	<b>2.132.071,58</b>	<b>0,00</b>	<b>0,00</b>
<b>OPERAÇÕES DE CRÉDITO / REFINANCIAMENTO (IV)</b>	<b>0,00</b>	<b>0,00</b>	<b>0,00</b>	<b>0,00</b>	<b>0,00</b>	<b>0,00</b>	<b>0,00</b>	<b>0,00</b>	<b>0,00</b>	<b>0,00</b>	<b>0,00</b>	<b>0,00</b>
Operações de Crédito - Mercado Interno	0,00	0,00	0,00	0,00	0,00	0,00	0,00	0,00	0,00	0,00	0,00	0,00
Mobilização Contratual	0,00	0,00	0,00	0,00	0,00	0,00	0,00	0,00	0,00	0,00	0,00	0,00
Operações de Crédito - Mercado Externo	0,00	0,00	0,00	0,00	0,00	0,00	0,00	0,00	0,00	0,00	0,00	0,00
Mobilização Contratual	0,00	0,00	0,00	0,00	0,00	0,00	0,00	0,00	0,00	0,00	0,00	0,00
<b>SUBTOTAL COM REFINANCIAMENTO (V) = (III + IV)</b>	<b>18.812.700,00</b>	<b>18.812.700,00</b>	<b>18.812.700,00</b>	<b>18.812.700,00</b>	<b>3.135.591,91</b>	<b>3.135.591,91</b>	<b>16,87</b>	<b>16.680.628,42</b>	<b>88,67</b>	<b>2.132.071,58</b>	<b>0,00</b>	<b>0,00</b>
<b>DÉFICIT (VI)</b>	<b>0,00</b>	<b>0,00</b>	<b>0,00</b>	<b>0,00</b>	<b>0,00</b>	<b>0,00</b>	<b>16,87</b>	<b>0,00</b>	<b>88,67</b>	<b>0,00</b>	<b>0,00</b>	<b>0,00</b>
<b>TOTAL (VI) = (V + VI)</b>	<b>18.812.700,00</b>	<b>18.812.700,00</b>	<b>18.812.700,00</b>	<b>18.812.700,00</b>	<b>3.135.591,91</b>	<b>3.135.591,91</b>	<b>16,87</b>	<b>16.680.628,42</b>	<b>88,67</b>	<b>2.132.071,58</b>	<b>0,00</b>	<b>0,00</b>
<b>SALDOS DE EXERCÍCIOS ANTERIORES</b>	<b>0,00</b>	<b>0,00</b>	<b>0,00</b>	<b>0,00</b>	<b>0,00</b>	<b>0,00</b>	<b>0,00</b>	<b>0,00</b>	<b>0,00</b>	<b>0,00</b>	<b>0,00</b>	<b>0,00</b>
Recursos Antecipados em Exercícios Anteriores - RPPS	0,00	0,00	0,00	0,00	0,00	0,00	0,00	0,00	0,00	0,00	0,00	0,00
Superávit Financeiro Utilizado para Créditos Adicionais	0,00	0,00	0,00	0,00	0,00	0,00	0,00	0,00	0,00	0,00	0,00	0,00
Resburtura de Créditos Adicionais	0,00	0,00	0,00	0,00	0,00	0,00	0,00	0,00	0,00	0,00	0,00	0,00




RREO - Anexo 1 (LRF, Art. 52, inciso I, alíneas "a" e "b", do inciso II e §1º)

DESPESAS	DOTAÇÃO INICIAL (d)	DOTAÇÃO ATUALIZADA (e)	DESPESAS EMPENHADAS (f)		SALDO (g) = (e-f)	DESPESAS LIQUIDADAS (h)		SALDO (i) = (e-h)	DESPESAS PAGAS ATÉ O BIMESTRE (j)	INSCRITAS EM RESTOS A PAGAR NÃO PROCESSADOS (k)
			No Bimestre	Até o Bimestre		No Bimestre	Até o Bimestre			
<b>DESPESAS (EXCETO INTRA-ORÇAMENTÁRIAS) (VIII)</b>	18.812.700,00	18.812.700,00	(977.618,19)	17.055.559,21	1.757.140,79	3.845.120,93	15.635.450,35	3.177.249,65	14.615.864,68	126.276,84
DESPESA CORRENTES	16.426.596,00	16.740.646,00	(890.018,19)	16.998.266,68	1.742.379,32	3.616.380,40	15.564.803,82	3.155.842,18	14.567.157,15	119.630,84
PESSOAL E ENCARGOS SOCIAIS	8.010.416,00	11.075.365,87	55.652,52	10.722.108,83	365.257,04	2.123.038,04	10.698.744,05	388.821,82	10.523.310,87	0,00
JUROS E ENCARGOS DA DÍVIDA	0,00	0,00	0,00	0,00	0,00	0,00	0,00	0,00	0,00	0,00
OUTRAS DESPESAS CORRENTES	8.119.180,00	7.665.280,13	(1.045.670,71)	6.276.157,85	1.389.122,28	1.693.342,36	4.899.059,77	2.767.220,36	4.043.846,28	119.630,84
Transferências a Municípios *	0,00	0,00	0,00	0,00	0,00	0,00	0,00	0,00	0,00	0,00
Demais Despesas Correntes †	8.119.180,00	7.665.280,13	(1.045.670,71)	6.276.157,85	1.389.122,28	1.693.342,36	4.899.059,77	2.767.220,36	4.043.846,28	0,00
<b>DESPESAS DE CAPITAL</b>	2.663.104,00	72.054,00	12.400,00	57.292,53	14.761,47	28.740,53	50.646,53	21.407,47	48.807,53	6.646,00
INVESTIMENTOS	2.663.104,00	72.054,00	12.400,00	57.292,53	14.761,47	28.740,53	50.646,53	21.407,47	48.807,53	6.646,00
INVERSÕES FINANCEIRAS	0,00	0,00	0,00	0,00	0,00	0,00	0,00	0,00	0,00	0,00
AMORTIZAÇÃO DA DÍVIDA	0,00	0,00	0,00	0,00	0,00	0,00	0,00	0,00	0,00	0,00
RESERVA DE CONTINGÊNCIA	0,00	0,00	0,00	0,00	0,00	0,00	0,00	0,00	0,00	0,00
<b>DESPESAS (INTRA-ORÇAMENTÁRIAS) (IX)</b>	0,00	0,00	0,00	0,00	0,00	0,00	0,00	0,00	0,00	0,00
<b>SUBTOTAL DAS DESPESAS (X) = (VII + IX)</b>	18.812.700,00	18.812.700,00	(977.618,19)	17.055.559,21	1.757.140,79	3.845.120,93	15.635.450,35	3.177.249,65	14.615.864,68	126.276,84
<b>AMORTIZAÇÃO DA DIV. REFINANCIAMENTO (XI)</b>	0,00	0,00	0,00	0,00	0,00	0,00	0,00	0,00	0,00	0,00
Amortização da Dívida Interna	0,00	0,00	0,00	0,00	0,00	0,00	0,00	0,00	0,00	0,00
Dívida Mobiliária	0,00	0,00	0,00	0,00	0,00	0,00	0,00	0,00	0,00	0,00
Outras Dívidas	0,00	0,00	0,00	0,00	0,00	0,00	0,00	0,00	0,00	0,00
<b>Amortização da Dívida Externa</b>	0,00	0,00	0,00	0,00	0,00	0,00	0,00	0,00	0,00	0,00
Dívida Mobiliária	0,00	0,00	0,00	0,00	0,00	0,00	0,00	0,00	0,00	0,00
Outras Dívidas	0,00	0,00	0,00	0,00	0,00	0,00	0,00	0,00	0,00	0,00
<b>SUBTOTAL O/ REFINANCIAMENTO (XII) = (XI + XII)</b>	18.812.700,00	18.812.700,00	(977.618,19)	17.055.559,21	1.757.140,79	3.845.120,93	15.635.450,35	3.177.249,65	14.615.864,68	126.276,84
<b>SUPERÁVIT (XIII)</b>	0,00	0,00	0,00	0,00	0,00	0,00	0,00	0,00	0,00	0,00
<b>TOTAL (XIV) = (XII + XIII)</b>	18.812.700,00	18.812.700,00	(977.618,19)	17.055.559,21	1.757.140,79	3.845.120,93	15.635.450,35	3.177.249,65	14.615.864,68	126.276,84
<b>RESERVA DO RPPS</b>	0,00	0,00	0,00	0,00	0,00	0,00	0,00	0,00	0,00	0,00

*Manoel Oliveira Silva*  
 MANOEL OLIVEIRA SILVA

*Jailson Trindade Oliveira*  
 JAILSON TRINDADE OLIVEIRA



ESTADO DE SERGIPE  
MUNICÍPIO DE ITABI

RELATÓRIO RESUMIDO DA EXECUÇÃO ORÇAMENTÁRIA : 2018

DEMONSTRATIVO DA EXECUÇÃO DAS DESPESAS POR FUNÇÃO/SUBFUNÇÃO

ORÇAMENTOS FISCAL E DA SEGURIDADE SOCIAL

JANEIRO/2018 A DEZEMBRO/2018

RREO - Anexo 2 (LRF, Art. 52, inciso II, alínea "c")


R\$ 1,00

FUNÇÃO / SUBFUNÇÃO	DOTAÇÃO INICIAL	DOTAÇÃO ATUALIZADA	DESPESAS EMPENHADAS		SALDO		DESPESAS LIQUIDADAS		SALDO (e) = (a-d)	INSCRITAS EM RESTOS A PAGAR NÃO PROCESSADOS (f)		
			No Bimestre	Até o Bimestre (b)	%	(b/total b)	No Bimestre	Até o Bimestre (d)			%	(d/total d)
<b>DESPESAS (EXCETO INTRA-ORÇAMENTARIAS) (1)</b>	<b>18.812.700,00</b>	<b>18.812.700,00</b>	<b>(977.618,19)</b>	<b>17.065.559,21</b>	<b>90,66</b>	<b>1.757.140,79</b>	<b>15.635.450,25</b>	<b>83,11</b>	<b>3.177.249,65</b>	<b>0,00</b>		
<b>01 - LEGISLATIVA</b>	<b>935.500,00</b>	<b>895.500,00</b>	<b>27.908,68</b>	<b>764.595,49</b>	<b>85,38</b>	<b>130.914,51</b>	<b>764.595,49</b>	<b>85,38</b>	<b>130.914,51</b>	<b>0,00</b>		
01.031 - Acao Legislativa	895.500,00	895.500,00	27.908,68	764.595,49	85,38	130.914,51	764.595,49	85,38	130.914,51	0,00		
01.122 - Administracao Geral	30.000,00	0,00	0,00	0,00	0,00	0,00	0,00	0,00	0,00	0,00		
<b>03 - ESSENCIAL A JUSTICA</b>	<b>159.300,00</b>	<b>157.300,00</b>	<b>850,60</b>	<b>149.850,60</b>	<b>95,26</b>	<b>7.449,40</b>	<b>149.850,60</b>	<b>95,26</b>	<b>7.449,40</b>	<b>0,00</b>		
03.092 - Representacao Judicial e Extrajudicial	159.300,00	157.300,00	850,60	149.850,60	95,26	7.449,40	149.850,60	95,26	7.449,40	0,00		
<b>04 - ADMINISTRACAO</b>	<b>2.168.100,00</b>	<b>2.112.070,00</b>	<b>(108.289,27)</b>	<b>1.987.225,16</b>	<b>94,09</b>	<b>124.844,84</b>	<b>1.881.085,57</b>	<b>79,59</b>	<b>430.984,43</b>	<b>0,00</b>		
04.122 - Administracao Geral	1.344.700,00	1.481.670,00	(59.055,35)	1.399.337,38	94,44	82.332,62	1.185.197,79	80,26	292.472,21	0,00		
04.123 - Administracao Financeira	823.400,00	630.400,00	(49.213,92)	587.887,78	93,26	42.512,22	174.424,56	79,03	138.512,22	0,00		
<b>08 - ASSISTENCIA SOCIAL</b>	<b>2.344.820,00</b>	<b>1.584.420,00</b>	<b>(90.911,32)</b>	<b>1.224.495,49</b>	<b>78,27</b>	<b>339.924,51</b>	<b>1.185.398,10</b>	<b>75,77</b>	<b>379.021,90</b>	<b>39.097,39</b>		
08.241 - Assistencia ao Idoso	1.059.920,00	817.775,70	(74.300,25)	498.115,78	60,91	319.659,94	89.192,99	59,94	327.593,69	7.923,74		
08.242 - Assistencia ao Portador de Deficiencia	66.600,00	0,00	0,00	0,00	0,00	0,00	0,00	0,00	0,00	0,00		
08.243 - Assistencia a Crianca e ao Adolescente	31.500,00	(68.500,00)	0,00	0,00	(0,00)	(68.500,00)	0,00	(0,00)	(68.500,00)	0,00		
08.244 - Assistencia Comunitaria	1.166.600,00	815.144,30	(16.611,07)	726.379,73	89,11	89.764,57	151.811,51	85,29	119.839,22	31.173,65		
<b>10 - SAUDE</b>	<b>3.430.800,00</b>	<b>3.906.600,00</b>	<b>(629.436,02)</b>	<b>3.441.735,77</b>	<b>88,10</b>	<b>464.864,23</b>	<b>715.030,62</b>	<b>83,87</b>	<b>532.043,68</b>	<b>87.179,45</b>		
10.301 - Atencao Basica	917.400,00	1.569.953,88	(513.391,32)	1.254.839,66	79,99	314.014,32	235.807,39	79,24	325.729,57	11.714,25		
10.302 - Assistencia Hospitalar e Ambulatorial	45.600,00	5.509,60	409,60	5.409,60	98,18	100,00	1.293,60	98,18	100,00	0,00		
10.303 - Suporte Profilattico e Terapeutico	2.394.200,00	2.225.436,42	(105.978,39)	2.094.805,92	94,13	130.630,60	438.411,78	90,96	201.095,90	70.465,20		
10.304 - Vigilancia Sanitaria	14.000,00	500,00	0,00	0,00	0,00	500,00	0,00	0,00	500,00	0,00		
10.305 - Vigilancia Epidemiologica	53.600,00	105.900,00	(10.465,91)	86.580,69	81,76	19.319,31	19.517,85	77,04	24.319,31	5.000,00		
10.308 - Alimentacao e Nutricao	5.800,00	300,00	0,00	0,00	0,00	300,00	0,00	0,00	300,00	0,00		
<b>12 - EDUCACAO</b>	<b>5.351.700,00</b>	<b>6.698.050,00</b>	<b>(310.410,02)</b>	<b>6.375.057,96</b>	<b>95,18</b>	<b>322.892,04</b>	<b>1.156.345,11</b>	<b>87,40</b>	<b>843.932,05</b>	<b>0,00</b>		
12.361 - Ensino Fundamental	5.334.700,00	6.697.050,00	(310.410,02)	6.375.057,96	95,19	321.992,04	1.156.345,11	87,41	842.932,05	0,00		
12.362 - Ensino Medio	2.000,00	0,00	0,00	0,00	0,00	0,00	0,00	0,00	0,00	0,00		
12.366 - Educacao Infantil	15.000,00	1.000,00	0,00	0,00	0,00	1.000,00	0,00	0,00	1.000,00	0,00		
<b>15 - URBANISMO</b>	<b>2.783.266,00</b>	<b>1.804.716,00</b>	<b>(194.755,24)</b>	<b>1.554.242,41</b>	<b>86,12</b>	<b>250.473,59</b>	<b>428.068,77</b>	<b>83,80</b>	<b>292.332,09</b>	<b>0,00</b>		
15.451 - Infra-Estrutura Urbana	1.000,00	0,00	0,00	0,00	0,00	0,00	0,00	0,00	0,00	0,00		
15.452 - Servicos Urbanos	2.782.266,00	1.804.716,00	(194.755,24)	1.554.242,41	86,12	250.473,59	428.068,77	83,80	292.332,09	0,00		
<b>16 - HABITACAO</b>	<b>452.700,00</b>	<b>500,00</b>	<b>0,00</b>	<b>0,00</b>	<b>0,00</b>	<b>500,00</b>	<b>0,00</b>	<b>0,00</b>	<b>500,00</b>	<b>0,00</b>		
16.481 - Habitacao Rural	58.500,00	0,00	0,00	0,00	0,00	0,00	0,00	0,00	0,00	0,00		
16.482 - Habitacao Urbana	394.200,00	500,00	0,00	0,00	0,00	500,00	0,00	0,00	500,00	0,00		
<b>20 - AGRICULTURA</b>	<b>586.514,00</b>	<b>580.414,00</b>	<b>(95.736,18)</b>	<b>488.535,60</b>	<b>81,82</b>	<b>101.876,40</b>	<b>121.487,92</b>	<b>77,92</b>	<b>123.720,62</b>	<b>0,00</b>		
20.805 - Abastecimento	576.800,00	558.700,00	(95.736,18)	458.535,60	81,83	101.164,40	121.487,92	78,02	123.006,62	0,00		
20.806 - Extensao Rural	4.000,00	0,00	0,00	0,00	0,00	0,00	0,00	0,00	0,00	0,00		
20.808 - Promocao da Producao Agropecuaria	3.714,00	7.140,00	0,00	0,00	0,00	7.140,00	0,00	0,00	7.140,00	0,00		
20.809 - Defesa Agropecuaria	2.000,00	0,00	0,00	0,00	0,00	0,00	0,00	0,00	0,00	0,00		
<b>27 - DESPORTO E LAZER</b>	<b>610.200,00</b>	<b>1.113.130,00</b>	<b>422.830,58</b>	<b>1.099.830,73</b>	<b>99,81</b>	<b>13.299,27</b>	<b>484.384,03</b>	<b>62,60</b>	<b>416.350,97</b>	<b>0,00</b>		
27.812 - Desporto Comunitario	610.200,00	1.113.130,00	422.830,58	1.099.830,73	99,81	13.299,27	484.384,03	62,60	416.350,97	0,00		
<b>TOTAL (III) = (I + II)</b>	<b>18.812.700,00</b>	<b>18.812.700,00</b>	<b>(977.618,19)</b>	<b>17.065.559,21</b>	<b>89,11</b>	<b>1.757.140,79</b>	<b>15.635.450,35</b>	<b>83,11</b>	<b>3.177.249,65</b>	<b>126.276,84</b>		

MANOEL OLIVEIRA SILVA

JAILSON FERREIRA OLIVEIRA

ESPECIFICAÇÃO	EVOLUÇÃO DA RECEITA REALIZADA NOS ÚLTIMOS 12 MESES												TOTAL 12 MESES	PREVISÃO ATUALIZADA
	JANEIRO	FEVEREIRO	MARÇO	ABRIL	MAIO	JUNHO	JULHO	AGOSTO	SETEMBRO	OUTUBRO	NOVEMBRO	DEZEMBRO		
	<b>RECEITAS CORRENTES (I)</b>	1.512.885,81	1.652.788,91	1.829.064,46	1.382.173,74	1.601.907,36	1.978.873,99	1.580.920,03	1.328.626,64	1.092.859,15	1.413.712,60	1.325.224,19		
Impostos, Taxas e Contribuições de Melhoria	37.716,84	20.691,07	28.894,26	27.989,43	35.855,25	23.442,76	26.160,60	28.202,56	32.894,25	27.038,57	25.528,03	40.011,27	354.216,99	539.100,00
IPTU	1.199,50	221,00	204,50	251,00	100,00	124,00	180,00	50,00	0,00	0,00	0,00	3.842,00	6.172,00	113.200,00
ISS	10.763,25	10.892,18	8.659,73	9.002,28	15.023,68	6.004,81	4.890,65	4.518,69	8.094,66	4.783,64	5.408,13	8.674,07	96.985,73	130.200,00
ITRF	4.005,20	0,00	5.690,00	2.100,00	2.000,00	0,00	0,00	0,00	3.600,00	0,00	0,00	4.100,00	22.406,20	88.000,00
IRRF	499,03	499,03	0,00	499,03	498,03	988,06	498,03	543,82	498,03	543,82	513,96	513,96	6.107,80	17.600,00
Outras Impostos, Taxas e Contribuições de Melhoria	21.248,86	8.978,86	14.230,02	16.137,12	18.035,54	16.315,92	20.500,92	23.080,11	20.701,56	20.909,11	19.805,00	22.881,24	222.865,26	160.100,00
Contribuições	15.000,00	0,00	15.000,00	0,00	0,00	0,00	0,00	0,00	0,00	0,00	0,00	0,00	30.000,00	11.800,00
Receita Patrimonial	2.376,64	2.215,50	2.166,56	2.893,49	2.844,38	5.188,60	4.186,69	3.913,69	3.232,36	3.029,64	2.797,69	2.774,54	37.619,68	573.300,00
Rendimentos de Aplicação Financeira	2.376,64	2.215,50	2.166,56	2.893,49	2.844,38	5.188,60	4.186,69	3.913,69	3.232,36	3.029,64	2.797,69	2.774,54	37.619,68	573.300,00
Outras Receitas Patrimoniais	0,00	0,00	0,00	0,00	0,00	0,00	0,00	0,00	0,00	0,00	0,00	0,00	0,00	183.300,00
Receita Agropecuária	0,00	0,00	0,00	0,00	0,00	0,00	0,00	0,00	0,00	0,00	0,00	0,00	0,00	0,00
Receita Industrial	0,00	0,00	0,00	0,00	0,00	0,00	0,00	0,00	0,00	0,00	0,00	0,00	0,00	0,00
Receita de Serviços	0,00	0,00	0,00	0,00	0,00	0,00	0,00	0,00	0,00	0,00	0,00	0,00	0,00	0,00
Transferências Correntes	1.457.292,33	1.622.392,34	1.782.503,65	1.350.790,82	1.562.763,72	1.939.742,60	1.487.072,74	1.296.010,27	1.056.012,54	1.383.146,49	1.296.396,41	1.995.649,10	683.000,00	36.500,00
Cota-Parte do FPM	673.285,87	880.169,05	592.697,87	621.424,41	762.838,71	714.174,89	822.898,81	611.918,40	461.503,32	524.271,69	658.547,48	1.152.462,57	8.475.778,97	7.473.400,00
Cota-Parte do ICMS	371.035,47	284.020,30	297.258,39	227.369,08	282.907,60	220.689,51	312.692,65	230.507,55	239.514,56	410.134,40	252.263,50	246.004,87	3.344.508,68	3.490.000,00
Cota-Parte do IPVA	5.778,38	11.989,84	12.484,07	3.261,29	6.039,62	6.073,16	5.153,82	5.599,99	4.978,90	7.278,91	5.517,47	2.942,13	77.105,17	58.500,00
Cota-Parte do ITR	24,75	109,77	84,78	48,64	0,00	100,01	337,82	340,24	751,19	1.302,78	6,40	191,63	3.309,01	1.800,00
Transferências da LC 87/1996	0,00	38,47	0,00	0,00	0,00	0,00	0,00	0,00	0,00	0,00	0,00	0,00	38,47	111.600,00
Transferências da LC 61/1989	38,47	489,07	373,58	301,12	310,18	316,99	292,07	292,07	301,12	319,24	319,24	346,41	3.699,55	6.300,00
Transferências do FUNDEC	320.795,91	305.718,67	245.983,88	230.537,79	357.871,66	255.178,93	219.576,28	263.973,69	210.907,14	295.320,15	262.857,96	283.940,43	3.262.472,49	2.739.900,00
Outras Transferências Correntes	86.332,48	159.857,17	643.591,09	267.848,49	152.902,93	143.209,12	126.321,31	183.378,34	138.050,71	144.521,42	117.086,36	239.761,26	2.402.663,67	4.300.600,00
Outras Receitas Correntes	500,00	500,00	500,00	500,00	700,00	500,00	500,00	500,00	500,00	500,00	500,00	26.370,36	32.070,35	72.100,00
<b>DEDUÇÕES (II)</b>	210.032,77	231.332,14	178.405,19	170.439,59	210.256,47	188.253,62	160.891,76	169.712,93	141.404,86	188.619,13	183.263,23	211.174,32	2.243.586,01	1.534.200,00
Contrib. do Servidor para o Plano de Previdência	0,00	0,00	0,00	0,00	0,00	0,00	0,00	0,00	0,00	0,00	0,00	0,00	0,00	0,00
Compensação Financeira entre Regimes Previdenciários	0,00	0,00	0,00	0,00	0,00	0,00	0,00	0,00	0,00	0,00	0,00	0,00	0,00	0,00
Dedução de Receita para Formação do FUNDEC	210.032,77	231.332,14	178.405,19	170.439,59	210.256,47	188.253,62	160.891,76	169.712,93	141.404,86	188.619,13	183.263,23	211.174,32	2.243.586,01	1.534.200,00
<b>RECEITA CORRENTE LÍQUIDA (I-II)</b>	1.302.853,04	1.414.456,77	1.650.659,27	1.211.734,15	1.391.710,89	1.790.620,37	1.420.028,27	1.158.913,61	951.234,29	1.225.093,47	1.141.960,96	1.793.630,95	16.463.276,04	17.610.700,00



ESTADO DE SERGIPE  
MUNICÍPIO DE ITABI

ORÇAMENTO FISCAL E DA SEGURIDADE SOCIAL

RREO - ANEXO 3 (LRF, Art. 53, inciso I)

  
MANOEL OLIVEIRA SILVA

  
JAILSON TRINDADE OLIVEIRA

RELATÓRIO RESUMIDO DA EXECUÇÃO ORÇAMENTÁRIA : 2018

DEMONSTRATIVO DA RECEITA CORRENTE LÍQUIDA

JANEIRO/2018 A DEZEMBRO/2018

R\$ 1,00





## MUNICIPIO DE ITABI

## DEMONSTRATIVO DAS RECEITAS E DESPESAS PREVIDENCIÁRIAS DO REGIME PRÓPRIO DE PREVIDÊNCIA DOS SERVIDORES

ORÇAMENTO DA SEGURIDADE SOCIAL

JANEIRO/2018 A DEZEMBRO/2018

RREO - Anexo 4 (LRF, Art. 53, inciso II)

R\$ 1,00

PLANO PREVIDENCIÁRIO				
RECEITAS PREVIDENCIÁRIAS - RPPS	PREVISÃO INICIAL	PREVISÃO ATUALIZADA	RECEITAS REALIZADAS	
			No Bimestre	
<b>RECEITAS CORRENTES ( I )</b>	<b>0,00</b>	<b>0,00</b>	<b>0,00</b>	<b>0,00</b>
Receita de Contribuições dos Segurados	0,00	0,00	0,00	0,00
Civil	0,00	0,00	0,00	0,00
Ativo	0,00	0,00	0,00	0,00
Inativo	0,00	0,00	0,00	0,00
Pensionista	0,00	0,00	0,00	0,00
Militar	0,00	0,00	0,00	0,00
Ativo	0,00	0,00	0,00	0,00
Inativo	0,00	0,00	0,00	0,00
Pensionista	0,00	0,00	0,00	0,00
Receita de Contribuições Patronais	0,00	0,00	0,00	0,00
Civil	0,00	0,00	0,00	0,00
Ativo	0,00	0,00	0,00	0,00
Inativo	0,00	0,00	0,00	0,00
Pensionista	0,00	0,00	0,00	0,00
Militar	0,00	0,00	0,00	0,00
Ativo	0,00	0,00	0,00	0,00
Inativo	0,00	0,00	0,00	0,00
Pensionista	0,00	0,00	0,00	0,00
Em Regime de Parcelamento de Débitos	0,00	0,00	0,00	0,00
Receita Patrimonial	0,00	0,00	0,00	0,00
Receitas Imobiliárias	0,00	0,00	0,00	0,00
Receitas de Valores Mobiliários	0,00	0,00	0,00	0,00
Outras Receitas Patrimoniais	0,00	0,00	0,00	0,00
Receita de Serviços	0,00	0,00	0,00	0,00
Receita de Aporte Periódico de Valores Predefinidos	0,00	0,00	0,00	0,00
Outras Receitas Correntes	0,00	0,00	0,00	0,00
Compensação Previdenciária entre RGPS e RPPS	0,00	0,00	0,00	0,00
Demais Receitas Correntes	0,00	0,00	0,00	0,00
<b>RECEITAS DE CAPITAL ( II )</b>	<b>0,00</b>	<b>0,00</b>	<b>0,00</b>	<b>0,00</b>
Alienação de Bens, Direitos e Ativos	0,00	0,00	0,00	0,00
Amortização de Empréstimos	0,00	0,00	0,00	0,00
Outras Receitas de Capital	0,00	0,00	0,00	0,00
<b>TOTAL DAS RECEITAS PREVIDENCIÁRIAS RPPS - (III) = (I + II)</b>	<b>0,00</b>	<b>0,00</b>	<b>0,00</b>	<b>0,00</b>

DESPESAS PREVIDENCIÁRIAS - RPPS	DOTAÇÃO INICIAL	DOTAÇÃO ATUALIZADA	DESPESAS EMPENHADAS		DESPESAS LIQUIDADAS		INSCRITAS EM RESTOS A PAGAR NÃO	
			Até o Bimestre 2018	Até o Bimestre 2017	Até o Bimestre 2018	Até o Bimestre 2017	Em 2018	Em 2017
			<b>ADMINISTRAÇÃO (IV)</b>	<b>0,00</b>	<b>0,00</b>	<b>0,00</b>	<b>0,00</b>	<b>0,00</b>
Despesas Correntes	0,00	0,00	0,00	0,00	0,00	0,00	0,00	0,00
Despesa de Capital	0,00	0,00	0,00	0,00	0,00	0,00	0,00	0,00
<b>PREVIDÊNCIA SOCIAL (V)</b>	<b>0,00</b>	<b>0,00</b>	<b>0,00</b>	<b>0,00</b>	<b>0,00</b>	<b>0,00</b>	<b>0,00</b>	<b>0,00</b>
Benefícios - Civil	0,00	0,00	0,00	0,00	0,00	0,00	0,00	0,00
Aposentadorias	0,00	0,00	0,00	0,00	0,00	0,00	0,00	0,00
Pensões	0,00	0,00	0,00	0,00	0,00	0,00	0,00	0,00
Outros Benefícios Previdenciários	0,00	0,00	0,00	0,00	0,00	0,00	0,00	0,00
Benefícios - Militar	0,00	0,00	0,00	0,00	0,00	0,00	0,00	0,00
Reformas	0,00	0,00	0,00	0,00	0,00	0,00	0,00	0,00
Pensões	0,00	0,00	0,00	0,00	0,00	0,00	0,00	0,00
Outros Benefícios Previdenciários	0,00	0,00	0,00	0,00	0,00	0,00	0,00	0,00
Outras Despesas Previdenciárias	0,00	0,00	0,00	0,00	0,00	0,00	0,00	0,00
Compensação Previdenciária do RPPS para o RGPS	0,00	0,00	0,00	0,00	0,00	0,00	0,00	0,00
Demais Despesas Previdenciárias	0,00	0,00	0,00	0,00	0,00	0,00	0,00	0,00
<b>TOTAL DAS DESPESAS PREVIDENCIÁRIAS RPPS (VI) = (IV + V)</b>	<b>0,00</b>	<b>0,00</b>	<b>0,00</b>	<b>0,00</b>	<b>0,00</b>	<b>0,00</b>	<b>0,00</b>	<b>0,00</b>
<b>RESULTADO PREVIDENCIÁRIO (VII) = (III - VI)</b>	<b>0,00</b>	<b>0,00</b>	<b>0,00</b>	<b>0,00</b>	<b>0,00</b>	<b>0,00</b>	<b>0,00</b>	<b>0,00</b>

RECURSOS RPPS ARRECADADOS EM EXERCÍCIOS ANTERIORES	PREVISÃO ORÇAMENTÁRIA
0.0	0.0
RESERVA ORÇAMENTÁRIA DO RPPS	PREVISÃO ORÇAMENTÁRIA
0.0	0.0
APORTES DE RECURSOS PARA O PLANO PREVIDENCIÁRIO DO RPPS	APORTES REALIZADOS
Plano de Amortização - Contribuição Patronal Suplementar	0.0
Plano de Amortização - Aporte Periódico de Valores Predefinidos	0.0
Outros Aportes para o RPPS	0.0
Recursos para Cobertura de Déficit Financeiro	0.0
BENS E DIREITOS DO RPPS	PERÍODO DE REFERÊNCIA
	2018 2017
Caixa e Equivalentes de Caixa	0.0
Investimentos e Aplicações	0.0
Outros Bens e Direitos	0.0

PLANO FINANCEIRO

RECEITAS REALIZADAS



## MUNICÍPIO DE ITABI

## DEMONSTRATIVO DAS RECEITAS E DESPESAS PREVIDENCIÁRIAS DO REGIME PRÓPRIO DE PREVIDÊNCIA DOS SERVIDORES

## ORÇAMENTO DA SEGURIDADE SOCIAL

JANEIRO/2018 A DEZEMBRO/2018

RREO - Anexo 4 (LRF, Art. 53, inciso II)

R\$ 1,00

RECEITAS PREVIDENCIÁRIAS - RPPS	PREVISÃO INICIAL	PREVISÃO ATUALIZADA	Até o Bimestre 2018		Até o Bimestre 2017	
<b>RECEITAS CORRENTES ( VIII )</b>	<b>0,00</b>	<b>0,00</b>	<b>0,00</b>	<b>0,00</b>	<b>0,00</b>	<b>0,00</b>
Receita de Contribuições dos Segurados	0,00	0,00	0,00	0,00	0,00	0,00
Civil	0,00	0,00	0,00	0,00	0,00	0,00
Ativo	0,00	0,00	0,00	0,00	0,00	0,00
Inativo	0,00	0,00	0,00	0,00	0,00	0,00
Pensionista	0,00	0,00	0,00	0,00	0,00	0,00
Militar	0,00	0,00	0,00	0,00	0,00	0,00
Ativo	0,00	0,00	0,00	0,00	0,00	0,00
Inativo	0,00	0,00	0,00	0,00	0,00	0,00
Pensionista	0,00	0,00	0,00	0,00	0,00	0,00
Receita de Contribuições Patronais	0,00	0,00	0,00	0,00	0,00	0,00
Civil	0,00	0,00	0,00	0,00	0,00	0,00
Ativo	0,00	0,00	0,00	0,00	0,00	0,00
Inativo	0,00	0,00	0,00	0,00	0,00	0,00
Pensionista	0,00	0,00	0,00	0,00	0,00	0,00
Militar	0,00	0,00	0,00	0,00	0,00	0,00
Ativo	0,00	0,00	0,00	0,00	0,00	0,00
Inativo	0,00	0,00	0,00	0,00	0,00	0,00
Pensionista	0,00	0,00	0,00	0,00	0,00	0,00
Em Regime de Parcelamento de Débitos	0,00	0,00	0,00	0,00	0,00	0,00
Receita Patrimonial	0,00	0,00	0,00	0,00	0,00	0,00
Receitas Imobiliárias	0,00	0,00	0,00	0,00	0,00	0,00
Receitas de Valores Mobiliários	0,00	0,00	0,00	0,00	0,00	0,00
Outras Receitas Patrimoniais	0,00	0,00	0,00	0,00	0,00	0,00
Receita de Serviços	0,00	0,00	0,00	0,00	0,00	0,00
as Receitas Correntes	0,00	0,00	0,00	0,00	0,00	0,00
Compensação Previdenciária entre RGPS e RPPS	0,00	0,00	0,00	0,00	0,00	0,00
Demais Receitas Correntes	0,00	0,00	0,00	0,00	0,00	0,00
<b>RECEITAS DE CAPITAL ( IX )</b>	<b>0,00</b>	<b>0,00</b>	<b>0,00</b>	<b>0,00</b>	<b>0,00</b>	<b>0,00</b>
Alienação de Bens, Direitos e Ativos	0,00	0,00	0,00	0,00	0,00	0,00
Amortização de Empréstimos	0,00	0,00	0,00	0,00	0,00	0,00
Outras Receitas de Capital	0,00	0,00	0,00	0,00	0,00	0,00
<b>TOTAL DAS DESPESAS PREVIDENCIÁRIAS RPPS - (X) = (VIII + IX)</b>	<b>0,00</b>	<b>0,00</b>	<b>0,00</b>	<b>0,00</b>	<b>0,00</b>	<b>0,00</b>

DESPESAS PREVIDENCIÁRIAS - RPPS	DOTAÇÃO INICIAL	DOTAÇÃO ATUALIZADA	DESPESAS EMPENHADAS		DESPESAS LIQUIDADAS		INSCRITAS EM RESTOS A PAGAR NÃO PROCESSADOS	
			Até o Bimestre 2018	Até o Bimestre 2017	Até o Bimestre 2018	Até o Bimestre 2017	Em 2018	Em 2017
<b>ADMINISTRAÇÃO (XI)</b>	<b>0,00</b>	<b>0,00</b>	<b>0,00</b>	<b>0,00</b>	<b>0,00</b>	<b>0,00</b>	<b>0,00</b>	<b>0,00</b>
Despesas Correntes	0,00	0,00	0,00	0,00	0,00	0,00	0,00	0,00
Despesa de Capital	0,00	0,00	0,00	0,00	0,00	0,00	0,00	0,00
<b>PREVIDÊNCIA SOCIAL (XII)</b>	<b>0,00</b>	<b>0,00</b>	<b>0,00</b>	<b>0,00</b>	<b>0,00</b>	<b>0,00</b>	<b>0,00</b>	<b>0,00</b>
Benefícios - Civil	0,00	0,00	0,00	0,00	0,00	0,00	0,00	0,00
Aposentadorias	0,00	0,00	0,00	0,00	0,00	0,00	0,00	0,00
Pensões	0,00	0,00	0,00	0,00	0,00	0,00	0,00	0,00
Outros Benefícios Previdenciários	0,00	0,00	0,00	0,00	0,00	0,00	0,00	0,00
Benefícios - Militar	0,00	0,00	0,00	0,00	0,00	0,00	0,00	0,00
Reformas	0,00	0,00	0,00	0,00	0,00	0,00	0,00	0,00
Pensões	0,00	0,00	0,00	0,00	0,00	0,00	0,00	0,00
Outros Benefícios Previdenciários	0,00	0,00	0,00	0,00	0,00	0,00	0,00	0,00
Outras Despesas Previdenciárias	0,00	0,00	0,00	0,00	0,00	0,00	0,00	0,00
Compensação Previdenciária do RPPS para o RGPS	0,00	0,00	0,00	0,00	0,00	0,00	0,00	0,00
Demais Despesas Previdenciárias	0,00	0,00	0,00	0,00	0,00	0,00	0,00	0,00
<b>TOTAL DAS DESPESAS PREVIDENCIÁRIAS RPPS (XIII) = (XI + XII)</b>	<b>0,00</b>	<b>0,00</b>	<b>0,00</b>	<b>0,00</b>	<b>0,00</b>	<b>0,00</b>	<b>0,00</b>	<b>0,00</b>
<b>RESULTADO PREVIDENCIÁRIO (XIV) = (X - XIII)</b>	<b>0,00</b>	<b>0,00</b>	<b>0,00</b>	<b>0,00</b>	<b>0,00</b>	<b>0,00</b>	<b>0,00</b>	

APORTES DE RECURSOS PARA O PLANO FINANCEIRO DO RPPS	APORTES REALIZADOS
Recursos para Cobertura de Insuficiências Financeiras	0,0
Recursos para Formação de Reserva	0,0

MANOEL OLIVEIRA SILVA

JAILSON TRINDADE OLIVEIRA



ESTADO DE SERGIPE  
MUNICÍPIO DE ITABI

RELATÓRIO RESUMIDO DA EXECUÇÃO ORÇAMENTÁRIA : 2018

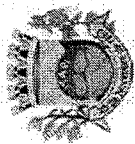
DEMONSTRATIVO DOS RESULTADOS PRIMÁRIO E NOMINAL  
JANEIRO/2018 A DEZEMBRO/2018 ( BIMESTRAL )

ORÇAMENTOS FISCAL E DA SEGURIDADE SOCIAL  
RREO - ANEXO 6 (LRF, art. 63, inciso III)

R\$ 1,00

ACIMA DA LINHA

	PREVISÃO ATUALIZADA	Até o Bimestre / 2018	
		PREVISÃO ATUALIZADA	RECEITAS REALIZADAS (a)
<b>RECEITAS PRIMÁRIAS</b>			
<b>RECEITAS CORRENTES (I)</b>	<b>19.414.900,00</b>		<b>18.706.682,05</b>
Impostos, Taxas e Contribuições de Melhoria			
IPTU	539.100,00		354.216,99
ISS	22.700,00		5.198,50
ITBI	97.400,00		86.895,73
IRRF	72.200,00		22.406,20
Outros Impostos, Taxas e Contribuições de Melhoria	35.800,00		186.577,06
Receita Patrimonial	311.000,00		43.139,50
Aplicações Financeiras (II)	11.800,00		30.000,00
Outras Receitas Patrimoniais	573.300,00		37.619,69
Transferências Correntes	390.000,00		37.619,69
Cota-Parte do FPM	183.300,00		0,00
Cota-Parte do ICMS	18.182.100,00		17.589.775,01
Cota-Parte do IPVA	7.473.400,00		8.475.778,97
Cota-Parte do ITR	3.490.000,00		3.344.508,68
Transferências da LC 87/1986	58.500,00		77.105,17
Transferências da LC 61/1989	1.800,00		3.308,01
Transferências do FUNDEB	111.600,00		38,47
Outras Transferências Correntes	6.300,00		3.689,55
Demais Receitas Correntes	2.739.900,00		3.282.472,49
Outras Receitas Financeiras (III)	4.300.600,00		2.402.863,67
Receitas Correntes Restantes	108.600,00		715.070,36
<b>RECEITAS PRIMÁRIAS CORRENTES (IV) = (I - III)</b>	<b>19.024.900,00</b>		<b>18.669.062,36</b>
<b>RECEITAS DE CAPITAL (V)</b>	<b>1.232.000,00</b>		<b>217.532,38</b>
Operações de Crédito (VI)	106.200,00		0,00
Amortização de Empréstimos (VII)	0,00		0,00
Alienação de Bens	0,00		0,00
Receitas de Alienação de Investimentos Temporários (VIII)	0,00		0,00
Receitas de Alienação de Investimentos Permanentes (IX)	0,00		0,00
Outras Alienações de Bens	0,00		0,00
Transferências de Capital	1.125.800,00		217.532,38
Convênios	0,00		0,00
Outras Transferências de Capital	0,00		0,00
Outras Receitas de Capital	1.125.800,00		217.532,38
Outras Receitas de Capital Não Primárias (X)	0,00		0,00
Outras Receitas de Capital Primárias	0,00		0,00
<b>RECEITAS PRIMÁRIAS DE CAPITAL (XI) = (V - VI - VII - VIII - IX - X)</b>	<b>1.125.800,00</b>		<b>1.125.800,00</b>
<b>RECEITA PRIMÁRIA TOTAL (XII) = (IV + XI)</b>	<b>20.150.700,00</b>		<b>18.866.594,74</b>



ESTADO DE SERGIPE  
MUNICÍPIO DE ITABI

ORÇAMENTOS FISCAL E DA SEGURIDADE SOCIAL  
RREO - ANEXO 6 (LRF, art. 53, inciso III)

RELATÓRIO RESUMIDO DA EXECUÇÃO ORÇAMENTÁRIA : 2018

DEMONSTRATIVO DOS RESULTADOS PRIMÁRIO E NOMINAL  
JANEIRO/2018 A DEZEMBRO/2018 ( BIMESTRAL )


R\$ 1,00

DESPESAS PRIMÁRIAS	DOTAÇÃO ATUALIZADA	Até o Bimestre / 2018					RESTOS A PAGAR NÃO PROCESSADOS	
		DESPESAS EMPENHADAS	DESPESAS LIQUIDADAS	DESPESAS PAGAS	RESTOS A PAGAR PROCESSADOS PAGOS	LIQUIDADOS	PAGOS	
							(a)	(b)
<b>DESPESAS CORRENTES (XIII)</b>	<b>18.740.646,00</b>	<b>16.998.266,68</b>	<b>15.584.803,82</b>	<b>14.567.157,15</b>	<b>1.086.878,12</b>	<b>481.323,17</b>	<b>470.223,13</b>	
Pessoal e Encargos Sociais	11.075.365,87	10.722.108,83	10.686.744,05	10.523.310,87	214.369,20	0,00	0,00	
Juros e Encargos da Dívida (XIV)	0,00	0,00	0,00	0,00	0,00	0,00	0,00	
Outras Despesas Correntes	7.665.280,13	6.276.157,85	4.898.059,77	4.043.846,28	872.509,92	481.323,17	470.223,13	
Transferências Constitucionais e Legais	0,00	0,00	0,00	0,00	0,00	0,00	0,00	
Demais Despesas Correntes	0,00	0,00	0,00	0,00	0,00	0,00	0,00	
<b>DESPESAS PRIMÁRIAS CORRENTES (XV) = (XIII - XIV)</b>	<b>18.740.646,00</b>	<b>16.998.266,68</b>	<b>15.584.803,82</b>	<b>14.567.157,15</b>	<b>1.086.878,12</b>	<b>481.323,17</b>	<b>470.223,13</b>	
<b>DESPESAS DE CAPITAL (XVI)</b>	<b>72.054,00</b>	<b>57.292,53</b>	<b>50.646,53</b>	<b>48.807,53</b>	<b>6.592,00</b>	<b>10.223,33</b>	<b>10.223,33</b>	
Investimentos	72.054,00	57.292,53	50.646,53	48.807,53	6.592,00	10.223,33	10.223,33	
Inversões Financeiras	0,00	0,00	0,00	0,00	0,00	0,00	0,00	
Concessão de Empréstimos e Financiamentos (XVII)	0,00	0,00	0,00	0,00	0,00	0,00	0,00	
Aquisição de Título de Capital já Integralizado (XVIII)	0,00	0,00	0,00	0,00	0,00	0,00	0,00	
Aquisição de Título de Crédito (XIX)	0,00	0,00	0,00	0,00	0,00	0,00	0,00	
Demais Inversões Financeiras	0,00	0,00	0,00	0,00	0,00	0,00	0,00	
Amortização da Dívida (XX)	0,00	0,00	0,00	0,00	0,00	0,00	0,00	
<b>DESPESAS PRIMÁRIAS DE CAPITAL (XXI) = (XVI - XVII - XVIII - XIX - XX)</b>	<b>72.054,00</b>	<b>57.292,53</b>	<b>50.646,53</b>	<b>48.807,53</b>	<b>6.592,00</b>	<b>10.223,33</b>	<b>10.223,33</b>	
<b>RESERVA DE CONTINGÊNCIA (XXII)</b>	<b>0,00</b>	<b>0,00</b>	<b>0,00</b>	<b>0,00</b>	<b>0,00</b>	<b>0,00</b>	<b>0,00</b>	
<b>DESPESA PRIMÁRIA TOTAL (XXIII) = (XV + XXI + XXII)</b>	<b>18.812.700,00</b>	<b>17.055.559,21</b>	<b>15.535.450,35</b>	<b>14.615.964,68</b>	<b>1.093.470,12</b>	<b>491.546,50</b>	<b>480.446,46</b>	

**RESULTADO PRIMÁRIO - Acima da Linha (XXIV) = [XIIa - (XXIIIa + XXIIIb + XXIIIc)]** 2.696.713,48

JUROS NOMINAIS	Até o Bimestre / 2018
JUROS E ENCARGOS ATIVOS (XXV)	0,00
JUROS E ENCARGOS PASSIVOS (XXVI)	0,00
<b>VALOR INCORRIDO</b>	<b>0,00</b>

**RESULTADO NOMINAL - Acima da Linha (XXVII) = XXIV + (XXV - XXVI)** 2.696.713,48



ESTADO DE SERGIPE  
MUNICÍPIO DE ITABI

RELATÓRIO RESUMIDO DA EXECUÇÃO ORÇAMENTÁRIA : 2018

ORÇAMENTOS FISCAL E DA SEGURIDADE SOCIAL  
RREO - ANEXO 6 (LRF, art. 63, inciso II)

DEMONSTRATIVO DOS RESULTADOS PRIMÁRIO E NOMINAL  
JANEIRO/2018 A DEZEMBRO/2018 ( BIMESTRAL )  
R\$ 1,00

ABAIXO DA LINHA

CÁLCULO DO RESULTADO NOMINAL

	Em 31/Dez/2017 (a)	Até o Bimestre / 2018 (b)
<b>DÍVIDA CONSOLIDADA (XXVIII)</b>	0,00	0,00
<b>DEDUÇÕES (XXIX)</b>	0,00	0,00
Disponibilidade de Caixa		965.815,22
Disponibilidade de Caixa Bruta	(481.763,30)	951.429,52
(-) Restos a Pagar Processados (XXX)	739.483,81	1.121.948,77
Demais Haveres Financeiros	1.221.246,91	170.519,25
<b>DÍVIDA CONSOLIDADA LÍQUIDA (XXXI) = (XXVIII - XXIX)</b>	14.367,22	14.385,70
<b>RESULTADO NOMINAL - Abaixo da Linha (XXXII) = (XXXIa - XXXIb)</b>	0,00	0,00

AJUSTE METODOLÓGICO

	Até o Bimestre / 2018
VARIÇÃO SALDO RPP = (XXXIII) = (XXXa - XXXb)	0,00
RECEITA DE ALIENAÇÃO DE INVESTIMENTOS PERMANENTES (IX)	0,00
PASSIVOS RECONHECIDOS NA DC (XXXIV)	0,00
OUTROS AJUSTES (XXXV)	0,00
<b>RESULTADO NOMINAL AJUSTADO - Abaixo da Linha (XXXVI) = (XXXII + XXXIII - IX + XXXIV + XXXV)</b>	0,00


**RESULTADO PRIMÁRIO - Abaixo da Linha (XXXVII) = XXXVI - (XXV - XXVI)**

INFORMAÇÕES ADICIONAIS

	PREVISÃO ORÇAMENTÁRIA
<b>SALDO DE EXERCÍCIOS ANTERIORES</b>	0,00
Recursos Arrecadados em Exercícios Anteriores - RPPS	0,00
Superávit Financeiro Utilizado para Abertura e Reabertura de Créditos Adicionais	0,00
<b>RESERVA ORÇAMENTÁRIA DO RPPS</b>	0,00

MANOEL OLIVEIRA SILVA

JAILSON TRINDADE OLIVEIRA



ESTADO DE SERGIPE  
MUNICÍPIO DE ITABI

ORÇAMENTOS FISCAL E DA SEGURIDADE SOCIAL  
RREO - ANEXO 6 (LRF, art. 53, inciso II)

RELATÓRIO RESUMIDO DA EXECUÇÃO ORÇAMENTÁRIA : 2018

DEMONSTRATIVO DOS RESULTADOS PRIMÁRIO E NOMINAL  
JANEIRO/2018 A DEZEMBRO/2018 ( BIMESTRAL )

R\$ 1,00

ACIMA DA LINHA

	PREVISÃO ATUALIZADA	Até o Bimestre / 2018	
		RECEITAS REALIZADAS (e)	
<b>RECEITAS PRIMÁRIAS</b>			
<b>RECEITAS CORRENTES (I)</b>	<b>19.414.900,00</b>	<b>18.706.682,05</b>	
Impostos, Taxas e Contribuições de Melhoria			
IPTU	539.100,00	354.216,99	
ISS	22.700,00	5.199,50	
ITBI	97.400,00	96.895,73	
IRRF	72.200,00	22.406,20	
Outros Impostos, Taxas e Contribuições de Melhoria	35.800,00	186.577,06	
Contribuições	311.000,00	43.139,50	
Recolha Patrimonial	11.800,00	30.000,00	
Aplicações Financeiras (II)	573.300,00	37.619,69	
Outras Receitas Patrimoniais	390.000,00	37.619,69	
Transferências Correntes	183.300,00	0,00	
Cota-Parte do FPM	18.182.100,00	17.569.775,01	
Cota-Parte do ICMS	7.473.400,00	8.475.779,97	
Cota-Parte do IPVA	3.490.000,00	3.344.508,68	
Cota-Parte do ITR	58.500,00	77.105,17	
Transferências da LC 87/1996	1.800,00	3.309,01	
Transferências da LC 61/1989	111.600,00	38,47	
Transferências do FUNDEB	6.300,00	3.699,55	
Outras Transferências Correntes	2.739.900,00	3.262.472,49	
Demais Receitas Correntes	4.300.600,00	2.402.863,67	
Outras Receitas Financeiras (III)	108.600,00	715.070,36	
Receitas Correntes Restantes	0,00	0,00	
Outras Receitas Financeiras	108.600,00	715.070,36	
<b>RECEITAS PRIMÁRIAS CORRENTES (IV) = (I - II - III)</b>	<b>19.024.900,00</b>	<b>18.669.062,36</b>	
<b>RECEITAS DE CAPITAL (V)</b>	<b>1.232.000,00</b>	<b>217.532,38</b>	
Operações de Crédito (VI)	106.200,00	0,00	
Amortização de Empréstimos (VII)	0,00	0,00	
Alienação de Bens	0,00	0,00	
Receitas de Alienação de Investimentos Temporários (VIII)	0,00	0,00	
Receitas de Alienação de Investimentos Permanentes (IX)	0,00	0,00	
Outras Alienações de Bens	0,00	0,00	
Transferências de Capital	1.125.800,00	217.532,38	
Convênios	0,00	0,00	
Outras Transferências de Capital	0,00	0,00	
Outras Receitas de Capital	1.125.800,00	217.532,38	
Outras Receitas de Capital Não Primárias (X)	0,00	0,00	
Outras Receitas de Capital Primárias	0,00	0,00	
<b>RECEITAS PRIMÁRIAS DE CAPITAL (XI) = (V - VI - VII - VIII - IX - X)</b>	<b>1.125.800,00</b>	<b>217.532,38</b>	
<b>RECEITA PRIMÁRIA TOTAL (XII) = (IV + XI)</b>	<b>20.150.700,00</b>	<b>18.886.594,74</b>	

DEMONSTRATIVO DOS RESULTADOS PRIMÁRIO E NOMINAL  
JANEIRO/2018 A DEZEMBRO/2018 ( BIMESTRAL )

R\$ 1,00


ORÇAMENTOS FISCAL E DA SEGURIDADE SOCIAL  
RREO - ANEXO 6 (LRF, art 53, inciso II)

DESPESAS PRIMÁRIAS	DOTAÇÃO ATUALIZADA	Até o Bimestre / 2018					RESTOS A PAGAR NÃO PROCESSADOS	
		DESPESAS EMPENHADAS	DESPESAS LIQUIDADAS	DESPESAS PAGAS	RESTOS A PAGAR PROCESSADOS PAGOS	LIQUIDADOS	PAGOS	
							(a)	(b)
<b>DESPESAS CORRENTES (XIII)</b>	<b>18.740.646,00</b>	<b>16.998.266,68</b>	<b>15.564.803,82</b>	<b>14.567.157,15</b>	<b>1.086.876,12</b>	<b>481.323,17</b>	<b>470.223,13</b>	
Pessoal e Encargos Sociais								
Juros e Encargos da Dívida (XIV)	11.075.365,87	10.722.108,83	10.886.744,05	10.523.310,87	214.369,20	0,00	0,00	
Outras Despesas Correntes	0,00	0,00	0,00	0,00	0,00	0,00	0,00	
Transferências Constitucionais e Legais	7.665.280,13	6.276.157,85	4.898.059,77	4.043.846,28	872.508,92	481.323,17	470.223,13	
Demais Despesas Correntes	0,00	0,00	0,00	0,00	0,00	0,00	0,00	
Demais Despesas Correntes	0,00	0,00	0,00	0,00	0,00	0,00	0,00	
<b>DESPESAS PRIMÁRIAS CORRENTES (XV) = (XIII - XIV)</b>	<b>18.740.646,00</b>	<b>16.998.266,68</b>	<b>15.564.803,82</b>	<b>14.567.157,15</b>	<b>1.086.876,12</b>	<b>481.323,17</b>	<b>470.223,13</b>	
<b>DESPESAS DE CAPITAL (XVI)</b>	<b>72.054,00</b>	<b>57.292,53</b>	<b>50.646,53</b>	<b>48.807,53</b>	<b>6.592,00</b>	<b>10.223,33</b>	<b>10.223,33</b>	
Investimentos								
Inversões Financeiras	72.054,00	57.292,53	50.646,53	48.807,53	6.592,00	10.223,33	10.223,33	
Concessão de Empréstimos e Financiamentos (XVII)	0,00	0,00	0,00	0,00	0,00	0,00	0,00	
Aquisição de Título de Capital já Integralizado (XVIII)	0,00	0,00	0,00	0,00	0,00	0,00	0,00	
Aquisição de Título de Crédito (XIX)	0,00	0,00	0,00	0,00	0,00	0,00	0,00	
Demais Inversões Financeiras	0,00	0,00	0,00	0,00	0,00	0,00	0,00	
Amortização da Dívida (XX)	0,00	0,00	0,00	0,00	0,00	0,00	0,00	
<b>DESPESAS PRIMÁRIAS DE CAPITAL (XXI) = (XVI - XVII - XVIII - XIX - XX)</b>	<b>72.054,00</b>	<b>57.292,53</b>	<b>50.646,53</b>	<b>48.807,53</b>	<b>6.592,00</b>	<b>10.223,33</b>	<b>10.223,33</b>	
<b>RESERVA DE CONTINGÊNCIA (XXII)</b>	<b>0,00</b>	<b>0,00</b>	<b>0,00</b>	<b>0,00</b>	<b>0,00</b>	<b>0,00</b>	<b>0,00</b>	
<b>DESPESA PRIMÁRIA TOTAL (XXIII) = (XV + XXI + XXII)</b>	<b>18.812.700,00</b>	<b>17.055.559,21</b>	<b>15.835.450,35</b>	<b>14.615.964,68</b>	<b>1.093.470,12</b>	<b>491.546,50</b>	<b>480.446,46</b>	

RESULTADO PRIMÁRIO - Acima da Linha (XXIV) = (XIIa - (XXIIIa + XXIIIb + XXIIIc))

JUROS NOMINAIS	Até o Bimestre / 2018
JUROS E ENCARGOS ATIVOS (XXV)	0,00
JUROS E ENCARGOS PASSIVOS (XXVI)	0,00
<b>VALOR INCORRIDO</b>	<b>0,00</b>

RESULTADO NOMINAL - Acima da Linha (XXVII) = XXIV + (XXV - XXVI)



ESTADO DE SERGIPE  
MUNICÍPIO DE ITABI

RELATÓRIO RESUMIDO DA EXECUÇÃO ORÇAMENTÁRIA : 2018

ORÇAMENTOS FISCAL E DA SEGURIDADE SOCIAL

DEMONSTRATIVO DOS RESULTADOS PRIMÁRIO E NOMINAL

JANEIRO/2018 A DEZEMBRO/2018 ( BIMESTRAL )

RREO - ANEXO 6 (LRF, art. 53, inciso III)

R\$ 1,00

ABAIXO DA LINHA

CÁLCULO DO RESULTADO NOMINAL

	SALDO	
	Em 31/Dez/2017 (a)	Até o Bimestre / 2018 (b)
<b>DÍVIDA CONSOLIDADA (XXVIII)</b>	0,00	0,00
<b>DEDUÇÕES (XXIX)</b>	0,00	0,00
Disponibilidade de Caixa	(481.763,30)	965.815,22
Disponibilidade de Caixa Bruta	739.483,61	951.429,52
(-) Restos a Pagar Processados (XXX)	1.221.248,91	1.121.948,77
Demais Haveres Financeiros	14.367,22	170.519,25
<b>DÍVIDA CONSOLIDADA LÍQUIDA (XXXI) = (XXVIII - XXIX)</b>	0,00	14.385,70
<b>RESULTADO NOMINAL - Abaixo da Linha (XXXII) = (XXXIa - XXXIb)</b>	<b>0,00</b>	<b>0,00</b>

AJUSTE METODOLÓGICO

	Até o Bimestre / 2018
VARIÇÃO SALDO RPP = (XXXIII) = (XXXa - XXXb)	0,00
RECEITA DE ALIENAÇÃO DE INVESTIMENTOS PERMANENTES (IX)	0,00
PASSIVOS RECONHECIDOS NA DC (XXXIV)	0,00
OUTROS AJUSTES (XXXV)	0,00
<b>RESULTADO NOMINAL AJUSTADO - Abaixo da Linha (XXXVI) = (XXXII + XXXIII - IX + XXXIV + XXXV)</b>	<b>0,00</b>

**RESULTADO PRIMÁRIO - Abaixo da Linha (XXXVII) = XXXVI - (XXV - XXVI)**

INFORMAÇÕES ADICIONAIS

	PREVISÃO ORÇAMENTÁRIA
<b>SALDO DE EXERCÍCIOS ANTERIORES</b>	0,00
Recursos Arrecadados em Exercícios Anteriores - RPPS	0,00
Superávit Financeiro Utilizado para Abertura e Reabertura de Créditos Adicionais	0,00
<b>RESERVA ORÇAMENTÁRIA DO RPPS</b>	<b>0,00</b>

MANOEL OLIVEIRA SILVA

JAILSON TRINDADE OLIVEIRA





ORÇAMENTOS FISCAL E DA SEGURIDADE SOCIAL

DEMONSTRATIVO DOS RESTOS A PAGAR POR PODER E ÓRGÃO

RREO - ANEXO 7 (LRF, art. 53, inciso V)

JANEIRO/2018 A DEZEMBRO/2018

R\$ 1,00

PODER / ORGÃO	RESTOS A PAGAR PROCESSADOS E NÃO PROCESSADOS LIQUIDADOS EM EXERCÍCIOS ANTERIORES						RESTOS A PAGAR NÃO PROCESSADOS						Saldo Total L = (e + k)
	Inscritos		Pagos (c)	Cancelados (d)	Saldo e = (a + b) - (c + d)	Inscritos		Liquidados (h)	Pagos (i)	Cancelados (j)	Saldo k = (f + g) - (i + j)		
	Em Exercícios Anteriores (a)	Em 31 de dezembro de 2017(b)				Em Exercícios Anteriores (f)	Em 31 de dezembro de 2017(g)						
RESTOS A PAGAR (EXCETO INTRA-ORÇAMENTÁRIOS) (I)	1.742.196,30	1.221.246,91	1.093.470,12	0,00	1.869.973,09	1.825.952,54	1.374.151,83	491.546,50	480.446,46	0,00	2.719.657,91	4.589.631,00	
PODER EXECUTIVO	1.742.196,30	1.221.246,91	1.093.470,12	0,00	1.869.973,09	1.803.152,54	1.354.928,50	481.323,17	470.223,13	0,00	2.687.857,91	4.557.831,00	
PODER LEGISLATIVO	0,00	0,00	0,00	0,00	0,00	22.800,00	19.223,33	10.223,33	10.223,33	0,00	31.800,00	31.800,00	
PODER JUDICIÁRIO	0,00	0,00	0,00	0,00	0,00	0,00	0,00	0,00	0,00	0,00	0,00	0,00	
MINISTÉRIO PÚBLICO	0,00	0,00	0,00	0,00	0,00	0,00	0,00	0,00	0,00	0,00	0,00	0,00	
DEFENSORIA PÚBLICA	0,00	0,00	0,00	0,00	0,00	0,00	0,00	0,00	0,00	0,00	0,00	0,00	
RESTOS A PAGAR (INTRA-ORÇAMENTÁRIOS) (II)	0,00	0,00	0,00	0,00	0,00	0,00	0,00	0,00	0,00	0,00	0,00	0,00	
<b>TOTAL (III) = (I + II)</b>	<b>1.742.196,30</b>	<b>1.221.246,91</b>	<b>1.093.470,12</b>	<b>0,00</b>	<b>1.869.973,09</b>	<b>1.825.952,54</b>	<b>1.374.151,83</b>	<b>491.546,50</b>	<b>480.446,46</b>	<b>0,00</b>	<b>2.719.657,91</b>	<b>4.589.631,00</b>	

MANOEL OLIVEIRA SILVA

JAILSON TRINDADE OLIVEIRA



RECEITAS DO ENSINO

RECEITA RESULTANTE DE IMPOSTOS (caput do art. 212 da Constituição)	PREVISÃO INICIAL	PREVISÃO ATUALIZADA (a)	RECEITAS REALIZADAS	
			Até o Bimestre (b)	% (c)=(b/a)x100
<b>1- RECEITA DE IMPOSTOS</b>	<b>328.100,00</b>	<b>328.100,00</b>	<b>131.581,73</b>	<b>40,10</b>
1.1 - Receita Resultante do Imposto sobre a Propriedade Predial e Territorial Urbana - IPTU	113.200,00	6.172,00	6.172,00	5,45
1.1.1 - IPTU	22.700,00	22.700,00	5.198,50	22,90
1.1.2 - Multas, Juros de Mora, Dívida Ativa e Outros Encargos do IPTU	90.500,00	90.500,00	973,50	1,08
1.2 - Receita Resultante do Imposto sobre Transmissão de Inter Vivos - ITBI	88.000,00	88.000,00	22.406,20	25,46
1.2.1 - ITBI	72.200,00	72.200,00	22.406,20	31,03
1.2.2 - Multas, Juros de Mora, Dívida Ativa e Outros Encargos do ITBI	15.800,00	15.800,00	0,00	0,00
1.3 - Receita Resultante do Imposto sobre Serviços de Qualquer Natureza - ISS	130.200,00	130.200,00	96.895,73	74,42
1.3.1 - ISS	97.400,00	97.400,00	96.895,73	99,48
1.3.2 - Multas, Juros de Mora, Dívida Ativa e Outros Encargos do ISS	32.800,00	32.800,00	0,00	0,00
1.4 - Receita Resultante do Imposto de Renda Retido na Fonte - IRRF	3.000,00	3.000,00	6.107,80	203,59
1.5 - Receita Resultante do Imposto Territorial Rural - ITR	6.300,00	6.300,00	0,00	0,00
1.5.1 - ITR	0,00	0,00	0,00	0,00
1.5.2 - Multas, Juros de Mora, Dívida Ativa e Outros Encargos do ITR	6.300,00	6.300,00	0,00	0,00
<b>2- RECEITA DE TRANSFERÊNCIAS CONSTITUCIONAIS E LEGAIS</b>	<b>11.141.600,00</b>	<b>11.141.600,00</b>	<b>11.904.438,85</b>	<b>106,85</b>
2.1 - Cota-Parte FPM	7.473.400,00	7.473.400,00	8.475.778,97	113,41
2.1.1 - Parcela referente à CF, art. 159, I, alínea b	7.473.400,00	7.473.400,00	8.475.778,97	113,41
2.1.2 - Parcela referente à CF, art. 159, I, alínea d	0,00	0,00	0,00	0,00
2.1.3 - Parcela referente à CF, art. 159, I, alínea e	0,00	0,00	0,00	0,00
2.2 - Cota-Parte ICMS	3.490.000,00	3.490.000,00	3.344.508,68	95,83
2.3 - ICMS-Desoneração - L. C. nº 87/1996	111.600,00	111.600,00	38,47	0,03
2.4 - Cota-Parte IP-Exportação	6.300,00	6.300,00	3.699,55	58,72
2.5 - Cota-Parte ITR	1.800,00	1.800,00	3.308,01	183,78
2.6 - Cota-Parte IPVA	58.500,00	58.500,00	77.105,17	131,80
2.7 - Cota-Parte IOF-Ouro	0,00	0,00	0,00	0,00
<b>3 - TOTAL DA RECEITA BRUTA DE IMPOSTOS (1 + 2)</b>	<b>11.469.700,00</b>	<b>11.469.700,00</b>	<b>12.036.020,58</b>	<b>104,94</b>

RECEITAS ADICIONAIS PARA FINANCIAMENTO DO ENSINO	PREVISÃO INICIAL	PREVISÃO ATUALIZADA (a)	RECEITAS REALIZADAS	
			Até o Bimestre (b)	% (c)=(b/a)x100
<b>4 - RECEITA DA APLICAÇÃO FINANCEIRA DE OUTROS RECURSOS DE IMPOSTOS VINCULADOS AO ENSINO</b>	<b>0,00</b>	<b>0,00</b>	<b>0,00</b>	<b>0,00</b>
<b>5 - RECEITA DE TRANSFERÊNCIAS DO FNDE</b>	<b>190.800,00</b>	<b>190.800,00</b>	<b>120.390,91</b>	<b>63,10</b>
5.1 - Transferências do Salário-Educação	190.800,00	190.800,00	120.390,91	63,10
5.2 - Transferências Diretas - PDDE	0,00	0,00	0,00	0,00
5.3 - Transferências Diretas - PNAE	0,00	0,00	0,00	0,00
5.4 - Transferências Diretas - PNATE	0,00	0,00	0,00	0,00
5.5 - Outras Transferências do FNDE	0,00	0,00	0,00	0,00
5.6 - Aplicação Financeira dos Recursos do FNDE	0,00	0,00	0,00	0,00
<b>6 - RECEITA DE TRANSFERÊNCIAS DE CONVÊNIOS</b>	<b>0,00</b>	<b>0,00</b>	<b>0,00</b>	<b>0,00</b>
6.1 - Transferências de Convênios	0,00	0,00	0,00	0,00
6.2 - Aplicação financeira dos Recursos de Convênios	0,00	0,00	0,00	0,00
<b>7 - RECEITA DE OPERAÇÕES DE CRÉDITO</b>	<b>0,00</b>	<b>0,00</b>	<b>0,00</b>	<b>0,00</b>
<b>8 - OUTRAS RECEITAS PARA FINANCIAMENTO DO ENSINO</b>	<b>0,00</b>	<b>0,00</b>	<b>0,00</b>	<b>0,00</b>
<b>9 - TOTAL DAS RECEITAS ADICIONAIS PARA FINANCIAMENTO DO ENSINO (4 + 5 + 6 + 7 + 8)</b>	<b>190.800,00</b>	<b>190.800,00</b>	<b>120.390,91</b>	<b>63,10</b>

FUNDEB

RECEITAS DO FUNDEB	PREVISÃO INICIAL	PREVISÃO ATUALIZADA (a)	RECEITAS REALIZADAS	
			Até o Bimestre (b)	% (c)=(b/a)x100
<b>10 - RECEITAS DESTINADAS AO FUNDEB</b>	<b>1.834.200,00</b>	<b>1.834.200,00</b>	<b>2.243.566,01</b>	<b>122,32</b>
10.1 - Cota-Parte FPM Destinada ao FUNDEB - (20% DE 2.1.1)	1.380.600,00	1.380.600,00	1.558.410,58	112,88
10.2 - Cota-Parte ICMS Destinada ao FUNDEB - (20% DE 2.2)	440.100,00	440.100,00	668.901,53	151,99
10.3 - ICMS-Desoneração Destinada ao FUNDEB - (20% DE 2.3)	0,00	0,00	7,69	0,00
10.4 - Cota-Parte IP-Exportação Destinada ao FUNDEB - (20% DE 2.4)	900,00	900,00	739,83	82,20
10.5 - Cota-Parte ITR ou ITR Arrecadado Destinados ao FUNDEB - (20% de ((1.5 - 1.5.5) + 2.5))	900,00	900,00	661,51	73,50
10.6 - Cota-Parte IPVA Destinada ao FUNDEB - (20% de 2.6)	11.700,00	11.700,00	14.864,87	127,05
<b>11 - RECEITAS RECEBIDAS DO FUNDEB</b>	<b>2.739.900,00</b>	<b>2.739.900,00</b>	<b>3.262.472,49</b>	<b>119,07</b>
11.1 - Transferências de Recursos do FUNDEB	2.595.000,00	2.595.000,00	3.262.472,49	125,72
11.2 - Complementação da União ao FUNDEB	144.900,00	144.900,00	0,00	0,00
11.3 - Receita de Aplicação Financeira dos Recursos do FUNDEB	0,00	0,00	0,00	0,00
<b>12 - RESULTADO LÍQUIDO DAS TRANSFERÊNCIAS DO FUNDEB (11.1 - 10)</b>	<b>760.800,00</b>	<b>760.800,00</b>	<b>1.018.866,48</b>	<b>133,92</b>

[SE RESULTADO LÍQUIDO DA TRANSFERÊNCIA (12) > 0] = ACRÉSCIMO RESULTANTE DAS TRANSFERÊNCIAS DO FUNDEB

[SE RESULTADO LÍQUIDO DA TRANSFERÊNCIA (12) < 0] = DECRÉSCIMO RESULTANTE DAS TRANSFERÊNCIAS DO FUNDEB

DESPESAS DO FUNDEB	DOTAÇÃO INICIAL	DOTAÇÃO ATUALIZADA (d)	DESPESAS EMPENHADAS		DESPESAS LIQUIDADAS		INSCRITAS RESTOS A PAGAR NÃO PROCESSADOS (j)
			Até o Bimestre (e)	% (f) = (e/d)x100	Até o Bimestre (g)	% (h) = (g/d)x100	
<b>13 - PAGAMENTO DOS PROFISSIONAIS DO MAGISTÉRIO</b>	<b>2.616.600,00</b>	<b>3.455.600,00</b>	<b>3.092.277,65</b>	<b>89,49</b>	<b>3.063.117,21</b>	<b>88,64</b>	<b>0,00</b>
13.1 - Com Educação Infantil	0,00	0,00	0,00	0,00	0,00	0,00	0,00
13.2 - Com Ensino Fundamental	2.616.600,00	3.455.600,00	3.092.277,65	89,49	3.063.117,21	88,64	0,00
<b>14 - OUTRAS DESPESAS</b>	<b>143.900,00</b>	<b>143.900,00</b>	<b>0,00</b>	<b>0,00</b>	<b>0,00</b>	<b>0,00</b>	<b>0,00</b>
14.1 - Com Educação Infantil	0,00	0,00	0,00	0,00	0,00	0,00	0,00
14.2 - Com Ensino Fundamental	143.900,00	143.900,00	0,00	0,00	0,00	0,00	0,00
<b>15 - TOTAL DAS DESPESAS DO FUNDEB (13 + 14)</b>	<b>2.760.500,00</b>	<b>3.599.500,00</b>	<b>3.092.277,65</b>	<b>85,91</b>	<b>3.063.117,21</b>	<b>85,10</b>	<b>0,00</b>

DEDUÇÕES PARA FINS DE LIMITE DO FUNDEB

VALOR

<b>16 - RESTOS A PAGAR INSCRITOS NO EXERCÍCIO SEM DISPONIBILIDADE FINANCEIRA DE RECURSOS DO FUNDEB</b>	<b>0,00</b>
16.1 - FUNDEB 60%	0,00
16.2 - FUNDEB 40%	0,00
<b>17 - DESPESAS CUSTEADAS COM O SUPERÁVIT FINANCEIRO, DO EXERCÍCIO ANTERIOR, DO FUNDEB</b>	<b>0,00</b>
17.1 - FUNDEB 60%	0,00
17.2 - FUNDEB 40%	0,00



RREO - ANEXO 8 (LDB, art. 72)

R\$1,00

18 - TOTAL DA DEDUÇÕES CONSIDERADAS PARA FINS DE LIMITE DO FUNDEB (16+17) 0,00

INDICADORES DO FUNDEB

VALOR

19 - TOTAL DAS DESPESAS DO FUNDEB PARA FINS DE LIMITE (15 - 18)	3.063.117,21
19.1 - Mínimo de 60% do FUNDEB na Remuneração do Magistério 1 (13 - (16.1 + 17.1)) / ((11) x 100) %	93,89
19.2 - Máximo de 40% em Despesa com MDE, que não Remuneração do Magistério (14 - (16.2 + 17.2)) / ((11) x 100) %	0,00
19.3 - Máximo de 5% não Aplicado no Exercício (100 - (19.1 + 19.2)) %	6,11

CONTROLE DA UTILIZAÇÃO DE RECURSOS NO EXERCÍCIO SUBSEQUENTE

VALOR

20 - RECURSOS RECEBIDOS DO FUNDEB EM 2017 QUE NÃO FORAM UTILIZADOS	0,00
21 - DESPESAS CUSTEADAS COM O SALDO DO ITEM 20 ATÉ O 1º TRIMESTRE DE 2018*	0,00

MANUTENÇÃO E DESENVOLVIMENTO DO ENSINO - DESPESAS CUSTEADAS COM A RECEITA RESULTANTE DE IMPOSTOS E RECURSOS DO FUNDEB

DESPESAS COM AÇÕES TÍPICAS DE MDE	DOTAÇÃO INICIAL	DOTAÇÃO ATUALIZADA (d)	DESPESAS EMPENHADAS		DESPESAS LIQUIDADAS		INSCRITAS RESTOS A PAGAR NÃO PROCESSADOS (i)
			Até o Bimestre (e)	% (f) (e/d)x100	Até o Bimestre (g)	% (h) (g/d)x100	
22 - EDUCAÇÃO INFANTIL	15.000,00	15.000,00	0,00	0,00	0,00	0,00	0,00
22.1 - Creche	0,00	0,00	0,00	0,00	0,00	0,00	0,00
22.1.1 - Despesas Custeadas com Recursos do FUNDEB	0,00	0,00	0,00	0,00	0,00	0,00	0,00
22.1.2 - Despesas Custeadas com Outros Recursos de Impostos	0,00	0,00	0,00	0,00	0,00	0,00	0,00
22.2 - Pré-escola	15.000,00	15.000,00	0,00	0,00	0,00	0,00	0,00
22.2.1 - Despesas Custeadas com Recursos do FUNDEB	0,00	0,00	0,00	0,00	0,00	0,00	0,00
22.2.2 - Despesas Custeadas com Outros Recursos de Impostos	15.000,00	15.000,00	0,00	0,00	0,00	0,00	0,00
23 - ENSINO FUNDAMENTAL	5.334.700,00	6.697.050,00	6.375.057,96	95,19	5.854.117,95	87,41	0,00
23.1 - Despesas Custeadas com Recursos do FUNDEB	2.760.500,00	3.599.500,00	3.092.277,65	85,91	3.063.117,21	85,10	0,00
23.2 - Despesas Custeadas com Outros Recursos de Impostos	2.574.200,00	3.097.550,00	3.282.780,31	105,98	2.791.000,74	90,10	0,00
24 - ENSINO MÉDIO	2.000,00	0,00	0,00	0,00	0,00	0,00	0,00
25 - ENSINO SUPERIOR	0,00	0,00	0,00	0,00	0,00	0,00	0,00
26 - ENSINO PROFISSIONAL NÃO INTEGRADO AO ENSINO REGULAR	0,00	0,00	0,00	0,00	0,00	0,00	0,00
27 - OUTRAS	0,00	0,00	0,00	0,00	0,00	0,00	0,00
28 - TOTAL DAS DESPESAS COM AÇÕES TÍPICAS DE MDE (22 + 23 + 24 + 25 + 26 + 27)	5.351.700,00	6.712.050,00	6.375.057,96	94,98	5.854.117,95	87,22	0,00

DEDUÇÕES CONSIDERADAS PARA FINS DE LIMITE CONSTITUCIONAL

VALOR

29 - RESULTADO LÍQUIDO DAS TRANSFERÊNCIAS DO FUNDEB = (12)	1.018.886,48
30 - DESPESAS CUSTEADAS COM A COMPLEMENTAÇÃO DO FUNDEB NO EXERCÍCIO	0,00
31 - RECEITA DE APLICAÇÃO FINANCEIRA DOS RECURSOS DO FUNDEB ATÉ O BIMESTRE = (49)	0,00
32 - DESPESAS CUSTEADAS COMO SUPERÁVIT FINANCEIRO, DO EXERCÍCIO ANTERIOR, DO FUNDEB	0,00
33 - DESPESAS CUSTEADAS COMO SUPERÁVIT FINANCEIRO, DO EXERCÍCIO ANTERIOR, DE OUTROS RECURSOS DE IMPOSTOS	0,00
34 - RESTOS A PAGAR INSCRITOS NO EXERCÍCIO SEM DISPONIBILIDADE FINANCEIRA DE RECURSOS DE IMPOSTOS VINCULADOS AO ENSINO	0,00
35 - CANCELAMENTO, NO EXERCÍCIO DE RESTOS A PAGAR INSCRITOS COM DISPONIBILIDADE FINANCEIRA DE RECURSO DE IMPOSTOS VINCULADOS AO ENSINO = (45 j)	0,00
36 - TOTAL DAS DEDUÇÕES CONSIDERADAS PARA FINS DE LIMITE CONSTITUCIONAL (29 + 31 + 32 + 33 + 34 + 35)	1.018.886,48
37 - TOTAL DAS DESPESAS CONSIDERADAS PARA FINS DE LIMITE ((22+23)+(36))	4.835.231,47
38 - PERCENTUAL DE APLICAÇÃO EM MDE SOBRE A RECEITA LÍQUIDA DE IMPOSTOS ((37) / (3) x 100) % 6 - LIMITE CONSTITUCIONAL 25%	40,17

OUTRAS INFORMAÇÕES PARA CONTROLE

OUTRAS DESPESAS CUSTEADAS COM RECEITAS ADICIONAIS PARA FINANCIAMENTO DO ENSINO	DOTAÇÃO INICIAL	DOTAÇÃO ATUALIZADA (d)	DESPESAS EMPENHADAS		DESPESAS LIQUIDADAS		INSCRITAS RESTOS A PAGAR NÃO PROCESSADOS (i)
			Até o Bimestre (e)	% (f) (e/d)x100	Até o Bimestre (g)	% (h) (g/d)x100	
39 - DESPESAS CUSTEADAS COM A APLICAÇÃO FINANCEIRA DE OUTROS RECURSOS DE IMPOSTOS VINCULADOS AO ENSINO	0,00	0,00	0,00	0,00	0,00	0,00	0,00
40 - DESPESAS CUSTEADAS COM A CONTRIBUIÇÃO SOCIAL DO SALÁRIO-EDUCAÇÃO	0,00	0,00	0,00	0,00	0,00	0,00	0,00
41 - DESPESAS CUSTEADAS COM OPERAÇÕES DE CRÉDITO	0,00	0,00	0,00	0,00	0,00	0,00	0,00
42 - DESPESAS CUSTEADAS COM OUTRAS RECEITAS PARA FINANCIAMENTO DO ENSINO	0,00	0,00	0,00	0,00	0,00	0,00	0,00
43 - TOTAL DAS OUTRAS DESPESAS CUSTEADAS COM RECEITAS ADICIONAIS PARA FINANCIAMENTO DO ENSINO (39 + 40 + 41 + 42)	0,00	0,00	0,00	0,00	0,00	0,00	0,00
44 - TOTAL GERAL DAS DESPESAS COM EDUCAÇÃO (28 + 43)	0,00	0,00	0,00	0,00	0,00	0,00	0,00

RESTOS A PAGAR INSCRITOS COM DISPONIBILIDADE FINANCEIRA DE RECURSOS DE IMPOSTOS VINCULADOS AO ENSINO

SALDO ATÉ O BIMESTRE

CANCELADO EM 2018(j)

45 - RESTOS A PAGAR DE DESPESAS COM O MDE	0,00	0,00
45.1 - Executadas com Recursos de Impostos Vinculados ao Ensino	0,00	0,00
45.2 - Executadas com Recursos do FUNDEB	0,00	0,00

CONTROLE DA DISPONIBILIDADE FINANCEIRA

FUNDEB

SALÁRIO EDUCAÇÃO

46 - SALDO FINANCEIRO EM 31 DE DEZEMBRO DE 2017	0,00	0,00
47 - (+) INGRESSO DE RECURSO ATÉ O BIMESTRE	0,00	0,00
48 - (-) PAGAMENTOS EFETUADOS ATÉ O BIMESTRE	0,00	0,00
48.1 Orçamento do Exercício	0,00	0,00
48.2 Restos a Pagar	0,00	0,00
49 - (+) RECEITA DE APLICAÇÃO FINANCEIRA DOS RECURSOS ATÉ O BIMESTRE	0,00	0,00
50 - (-) DISPONIBILIDADE FINANCEIRA ATÉ O BIMESTRE	0,00	0,00
51 - (+) Ajustes	0,00	0,00
51.1 Retenções	0,00	0,00
51.2 Conciliação Bancária	0,00	0,00
52 - (-) SALDO FINANCEIRO CONCILIADO	0,00	0,00



  
MANOEL OLIVEIRA SILVA

  
JAILSON TRINDADE OLIVEIRA



DEMONSTRATIVO DAS RECEITAS E DESPESAS COM AÇÕES E SERVIÇOS PÚBLICOS DE SAÚDE

ORÇAMENTOS FISCAL E DA SEGURIDADE SOCIAL

JANEIRO/2018 A DEZEMBRO/2018

RREO - ANEXO 12 (LC 141/2012, art. 35)

R\$ 1,00

RECEITAS PARA APURAÇÃO DA APLICAÇÃO EM AÇÕES E SERVIÇOS PÚBLICOS DE SAÚDE	PREVISÃO INICIAL	PREVISÃO ATUALIZADA (a)	RECEITAS REALIZADAS	
			Até o Bimestre (b)	% (b/a) x 100
<b>RECEITA DE IMPOSTOS LÍQUIDA (I)</b>	<b>334.400,00</b>	<b>334.400,00</b>	<b>131.581,73</b>	<b>39,35</b>
Imposto Predial e Territorial Urbano - IPTU	22.700,00	22.700,00	5.198,50	22,90
Imposto sobre Transmissão de Bens Intervivos - ITBI	72.200,00	72.200,00	22.406,20	31,03
Imposto sobre Serviços de Qualquer Natureza - ISS	97.400,00	97.400,00	96.895,73	99,48
Imposto de Renda Retido na Fonte - IRRF	3.000,00	3.000,00	6.107,80	203,59
Imposto Territorial Rural - ITR	0,00	0,00	0,00	0,00
Multas, Juros de Mora e Outros Encargos dos Impostos	19.700,00	19.700,00	88,50	0,45
Dívida Ativa dos Impostos	96.900,00	96.900,00	885,00	0,91
Multas, Juros de Mora e Outros Encargos da Dívida Ativa	22.500,00	22.500,00	0,00	0,00
<b>RECEITA DE TRANSFERÊNCIAS CONSTITUCIONAIS E LEGAIS (II)</b>	<b>11.141.600,00</b>	<b>11.141.600,00</b>	<b>11.904.438,85</b>	<b>106,85</b>
Cota-Parte FPM	7.473.400,00	7.473.400,00	8.475.778,97	113,41
Cota-Parte ITR	1.800,00	1.800,00	3.308,01	183,78
Cota-Parte IPVA	58.500,00	58.500,00	77.105,17	131,80
Cota-Parte ICMS	3.490.000,00	3.490.000,00	3.344.508,68	95,83
Cota-Parte IPI-Exportação	6.300,00	6.300,00	3.699,55	58,72
Compensações Financeiras Provenientes de Impostos e Transf Constitucionais	111.600,00	111.600,00	38,47	0,03
Desoneração ICMS (LC 87/96)	111.600,00	111.600,00	38,47	0,03
Outras	0,00	0,00	0,00	0,00
<b>TOTAL DAS RECEITAS PARA APURAÇÃO DA APLICAÇÃO EM AÇÕES E SERVIÇOS PÚBLICOS DE SAÚDE (III) = I + II</b>	<b>11.476.000,00</b>	<b>11.476.000,00</b>	<b>12.036.020,58</b>	<b>104,88</b>

RECEITAS ADICIONAIS PARA FINANCIAMENTO DA SAÚDE	PREVISÃO INICIAL	PREVISÃO ATUALIZADA (c)	RECEITAS REALIZADAS	
			Até o Bimestre (d)	% (d/c) x 100
<b>TRANSFERÊNCIA DE RECURSOS DO SISTEMA ÚNICO DE SAÚDE-SUS</b>	<b>1.223.800,00</b>	<b>1.223.800,00</b>	<b>1.441.208,02</b>	<b>117,76</b>
Provenientes da União	1.083.800,00	1.083.800,00	1.177.662,76	108,66
Provenientes dos Estados	120.000,00	120.000,00	38.560,26	32,13
Provenientes de Outros Municípios	0,00	0,00	0,00	0,00
Outras Receitas do SUS	20.000,00	20.000,00	224.985,00	1.124,92
<b>TRANSFERÊNCIAS VOLUNTÁRIAS</b>	<b>0,00</b>	<b>0,00</b>	<b>0,00</b>	<b>0,00</b>
<b>RECEITAS DE OPERAÇÕES DE CRÉDITO VINCULADAS À SAÚDE</b>	<b>0,00</b>	<b>0,00</b>	<b>0,00</b>	<b>0,00</b>
<b>OUTRAS RECEITAS PARA FINANCIAMENTO DA SAÚDE</b>	<b>0,00</b>	<b>0,00</b>	<b>0,00</b>	<b>0,00</b>
<b>TOTAL RECEITAS ADICIONAIS PARA FINANCIAMENTO DA SAÚDE</b>	<b>1.223.800,00</b>	<b>1.223.800,00</b>	<b>1.441.208,02</b>	<b>117,76</b>

DESPESAS COM SAÚDE (Por Grupo de Natureza da Despesa)	DOTAÇÃO INICIAL	DOTAÇÃO ATUALIZADA (e)	DESPESAS EMPENHADAS		DESPESAS LIQUIDADAS		INSCRITAS RESTOS A PAGAR NÃO PROCESSADOS
			Até o Bimestre (f)	% (f/e) x 100	Até o Bimestre (g)	% (g/f) x 100	
<b>DESPESAS CORRENTES</b>	<b>3.146.600,00</b>	<b>3.907.950,00</b>	<b>3.428.559,77</b>	<b>87,73</b>	<b>3.347.956,32</b>	<b>97,65</b>	<b>0,00</b>
Pessoal e Encargos Sociais	1.552.800,00	2.185.200,00	2.021.603,35	92,51	2.021.603,35	100,00	0,00
Juros e Encargos da Dívida	0,00	0,00	0,00	0,00	0,00	0,00	0,00
Outras Despesas Correntes	1.593.800,00	1.722.750,00	1.406.956,42	81,67	1.326.352,97	94,27	0,00
<b>DESPESAS DE CAPITAL</b>	<b>284.200,00</b>	<b>(477.150,00)</b>	<b>13.176,00</b>	<b>0,00</b>	<b>6.600,00</b>	<b>50,09</b>	<b>0,00</b>
Investimentos	284.200,00	(477.150,00)	13.176,00	0,00	6.600,00	50,09	0,00
Inversões Financeiras	0,00	0,00	0,00	0,00	0,00	0,00	0,00
Amortização da Dívida	0,00	0,00	0,00	0,00	0,00	0,00	0,00
<b>TOTAL DAS DESPESAS COM SAÚDE (IV)</b>	<b>3.430.800,00</b>	<b>3.430.800,00</b>	<b>3.441.735,77</b>	<b>100,32</b>	<b>3.354.556,32</b>	<b>97,47</b>	<b>0,00</b>

DESPESAS COM SAÚDE NÃO COMPUTADAS PARA FINS DE APURAÇÃO DO PERCENTUAL MÍNIMO	DOTAÇÃO INICIAL	DOTAÇÃO ATUALIZADA (e)	DESPESAS EMPENHADAS		DESPESAS LIQUIDADAS		INSCRITAS RESTOS A PAGAR NÃO PROCESSADOS
			Até o Bimestre (h)	% (h/IVf) x 100	Até o Bimestre (i)	% (i/IVg) x 100	
DESPESAS COM INATIVOS E PENSIONISTAS	0,00	0,00	0,00	0,00	0,00	0,00	0,00
DESPESA COM ASSISTÊNCIA À SAÚDE QUE NÃO ATENDE AO PRINCÍPIO DE ACESSO UNIVERSAL	0,00	0,00	0,00	0,00	0,00	0,00	0,00
DESPESAS CUSTEADAS COM OUTROS RECURSOS	0,00	0,00	0,00	0,00	0,00	0,00	0,00
Recursos Transferência Sistema Único Saúde - SUS	0,00	0,00	0,00	0,00	0,00	0,00	0,00
Recursos de Operações de Crédito	0,00	0,00	0,00	0,00	0,00	0,00	0,00
Outros Recursos	0,00	0,00	0,00	0,00	0,00	0,00	0,00
OUTRAS AÇÕES E SERVIÇOS NÃO COMPUTADOS	0,00	0,00	0,00	0,00	0,00	0,00	0,00
RESTOS A PAGAR NÃO PROCESSADOS INSCRITOS INDEVIDAMENTE NO EXERCÍCIO SEM DISPONIBILIDADE FINANCEIRA	0,00	0,00	0,00	0,00	0,00	0,00	0,00
DESPESAS CUSTEADAS COM DISPONIBILIDADE DE CAIXA VINCULADA AOS RESTOS A PAGAR CANCELADOS	0,00	0,00	0,00	0,00	0,00	0,00	0,00
<b>TOTAL DAS DESPESAS NÃO COMPUTADAS (V)</b>	<b>0,00</b>	<b>0,00</b>	<b>0,00</b>	<b>0,00</b>	<b>0,00</b>	<b>0,00</b>	<b>0,00</b>
<b>TOTAL DAS DESPESAS COM AÇÕES E SERVIÇOS PÚBLICOS DE SAÚDE (VI) = (IV - V)</b>	<b>3.430.800,00</b>	<b>3.430.800,00</b>	<b>3.441.735,77</b>	<b>100,32</b>	<b>3.354.556,32</b>	<b>97,47</b>	<b>0,00</b>

PERCENTUAL DE APLICAÇÃO EM AÇÕES E SERVIÇOS PÚBLICOS DE SAÚDE SOBRE A RECEITA DE IMPOSTOS LÍQUIDA E TRANSFERÊNCIAS CONSTITUCIONAIS E LEGAIS (VII%) = (VI / IIIb x 100) - LIMITE CONSTITUCIONAL 15%

27,87

VALOR REFERENTE À DIFERENÇA ENTRE O VALOR EXECUTADO E O LIMITE MÍNIMO CONSTITUCIONAL [VII - (15 x IIIb)/100]

1.549.153,23



DEMONSTRATIVO DAS RECEITAS E DESPESAS COM AÇÕES E SERVIÇOS PÚBLICOS DE SAÚDE

ORÇAMENTOS FISCAL E DA SEGURIDADE SOCIAL

JANEIRO/2018 A DEZEMBRO/2018

RREO - ANEXO 12 (LC 141/2012, art. 35)

R\$ 1,00

EXECUÇÃO DE RESTOS A PAGAR NÃO PROCESSADOS INSCRITOS COM DISPONIBILIDADE DE CAIXA	INSCRITOS	CANCELADOS/ PRESCRITOS	PAGOS	A PAGAR	PARCELA CONSIDERADA NO LIMITE
Inscritos em	0,00	0,00	0,00	0,00	0,00
Inscritos em	0,00	0,00	0,00	0,00	0,00
Inscritos em	0,00	0,00	0,00	0,00	0,00
<b>Total</b>	<b>0,00</b>	<b>0,00</b>	<b>0,00</b>	<b>0,00</b>	<b>0,00</b>

CONTROLE DOS RESTOS A PAGAR CANCELADOS OU PRESCRITOS PARA FINS DE APLICAÇÃO DA DISPONIBILIDADE DE CAIXA CONFORME ARTIGO 24, §1º E 2º	RESTOS A PAGAR CANCELADOS OU PRESCRITOS		
	Saldo Inicial	Despesas custeadas no exercício de referência (j)	Saldo Final (Não Aplicado)
Restos a Pagar Cancelados ou Prescritos em	0,00	0,00	0,00
Restos a Pagar Cancelados ou Prescritos em	0,00	0,00	0,00
Restos a Pagar Cancelados ou Prescritos em	0,00	0,00	0,00
<b>Total (VII)</b>	<b>0,00</b>	<b>0,00</b>	<b>0,00</b>

CONTROLE DO VALOR REFERENTE AO PERCENTUAL MÍNIMO NÃO CUMPRIDO EM EXERCÍCIOS ANTERIORES PARA FINS DE APLICAÇÃO DOS RECURSOS VINCULADOS CONFORME ARTIGOS 25 E 26	LIMITE NÃO CUMPRIDO		
	Saldo Inicial	Despesas custeadas no exercício de referência (k)	Saldo Final (Não Aplicado)
Diferença de limite não cumprido em	0,00	0,00	0,00
Diferença de limite não cumprido em	0,00	0,00	0,00
Diferença de limite não cumprido em	0,00	0,00	0,00
<b>Total (IX)</b>	<b>0,00</b>	<b>0,00</b>	<b>0,00</b>

DESPESAS COM SAÚDE (Por Subfunção)	DOTAÇÃO INICIAL	DOTAÇÃO ATUALIZADA	DESPESAS EMPENHADAS		DESPESAS LIQUIDADAS		INSCRITAS RESTOS A PAGAR NÃO PROCESSADOS
			Até o Bimestre (l)	% ((total l) x 100)	Até o Bimestre (m)	% ((total m) x 100)	
Atenção Básica	917.400,00	1.568.953,98	1.254.939,66	36,46	1.243.225,41	37,06	0,00
Assistência Hospitalar e Ambulatorial	45.600,00	5.509,60	5.409,60	0,16	5.409,60	0,16	0,00
Suporte Profilático e Terapêutico	2.394.200,00	2.225.436,42	2.094.805,82	60,86	2.024.340,62	60,35	0,00
Vigilância Sanitária	14.000,00	500,00	0,00	0,00	0,00	0,00	0,00
Vigilância Epidemiológica	53.800,00	105.900,00	86.580,69	2,52	81.580,69	2,43	0,00
Alimentação e Nutrição	5.800,00	300,00	0,00	0,00	0,00	0,00	0,00
Outras Subfunções	0,00	0,00	0,00	0,00	0,00	0,00	0,00
<b>TOTAL</b>	<b>3.430.800,00</b>	<b>3.906.600,00</b>	<b>3.441.735,77</b>	<b>0,00</b>	<b>3.354.556,32</b>	<b>0,00</b>	<b>0,00</b>

1 Essa linha apresentará valor somente no Relatório Resumido da Execução Orçamentária do último bimestre do exercício.

2 O valor apresentado na intercessão com a coluna "l" ou com a coluna "h+i" (último bimestre) deverá ser o mesmo apresentado no "total j".


3 O valor apresentado na intercessão com a coluna "m" ou com a coluna "h+i" (último bimestre) deverá ser o mesmo apresentado no "total k".

4 Limite anual mínimo a ser cumprido no encerramento do exercício. Deverá ser informado o limite estabelecido na Lei Orgânica do Município quando o percentual nela estabelecido for superior ao fixado na LC no 141/2012

5 Durante o exercício esse valor servirá para o monitoramento previsto no art. 23 da LC 141/2012

MANOEL OLIVEIRA SILVA

JAILSON TRINDADE OLIVEIRA



ESTADO DE SERGIPE  
MUNICÍPIO DE ITABI

RELATÓRIO RESUMIDO DA EXECUÇÃO ORÇAMENTÁRIA : 2018

DEMONSTRATIVO DAS PARCERIAS PÚBLICO-PRIVADAS

ORÇAMENTO FISCAL E DA SEGURIDADE SOCIAL

JANEIRO/2018 A DEZEMBRO/2018

RREO - Anexo 13 (Lei nº 11.079, de 30.12.2004, arts. 22, 25 e 28)

R\$ 1,00

ESPECIFICAÇÃO	SALDO TOTAL EM 31 DE DEZEMBRO DO EXERCÍCIO ANTERIOR (e)	REGISTROS EFETUADOS EM 2018		DOTAÇÃO ATUALIZADA (c)
		Até o Bimestre (b)		
		No Bimestre		
TOTAL DE ATIVOS	0,00	0,00	0,00	0,00
Direitos Futuros	0,00	0,00	0,00	0,00
Ativos Contabilizados na SPE	0,00	0,00	0,00	0,00
Contrapartida para Provisões de PPP	0,00	0,00	0,00	0,00
Total de Passivos	0,00	0,00	0,00	0,00
Obrigações não Relacionadas a Serviços	0,00	0,00	0,00	0,00
Contrapartida para Ativos da SPE	0,00	0,00	0,00	0,00
Provisões de PPP	0,00	0,00	0,00	0,00
GARANTIAS DE PPP (f)	0,00	0,00	0,00	0,00
SALDO LÍQUIDO DE PASSIVOS DE PPP (III) = (I)-(f)	0,00	0,00	0,00	0,00
PASSIVOS CONTINGENTES	0,00	0,00	0,00	0,00
Contraprestações Futuras	0,00	0,00	0,00	0,00
Riscos não Provisionados	0,00	0,00	0,00	0,00
Outros Passivos Contingentes	0,00	0,00	0,00	0,00
ATIVOS CONTINGENTES	0,00	0,00	0,00	0,00
Serviços Futuros	0,00	0,00	0,00	0,00
Outros Ativos Contingentes	0,00	0,00	0,00	0,00

DESPESAS DE PPP	EXERCÍCIO ANTERIOR	EXERCÍCIO CORRENTE (EC)	2019	2020	2021	2022	2023	2024	2025	2026	2027
Do Ente Federado											
Das Estaduais Não-Dependentes											
TOTAL DAS DESPESAS											
RECEITA CORRENTE LÍQUIDA (											
TOTAL DAS DESPESAS / RCL (											

MANOEL OLIVEIRA SILVA

JAILSON TRINDADE OLIVEIRA



**ESTADO DE SERGIPE**  
**MUNICÍPIO DE ITABI**

RELATÓRIO RESUMIDO DA EXECUÇÃO ORÇAMENTÁRIA : 2018

DEMONSTRATIVO SIMPLIFICADO DO RELATÓRIO RESUMIDO DA EXECUÇÃO ORÇAMENTÁRIA

ORÇAMENTOS FISCAL E DA SEGURIDADE SOCIAL

JANEIRO/2018 A DEZEMBRO/2018

LRF, Art. 48 - Anexo 14

R\$ 1,00


BALANÇO ORÇAMENTÁRIO		Até o Bimestre			
<b>RECEITAS</b>					
	Previsão Inicial				18.812.700,00
	Previsão Atualizada				18.812.700,00
5	Receitas Realizadas				16.680.628,42
	Déficit Orçamentário				0,00
	Saldos de Exercícios Anteriores (Utilizados para Créditos Adicionais)				0,00
<b>DESPESAS</b>					
	Dotação Inicial				18.812.700,00
10	Créditos Adicionais				0,00
	Dotação Atualizada				18.812.700,00
	Despesas Empenhadas				17.055.559,21
	Despesas Liquidadas				15.635.450,35
	Superávit Orçamentário				1.046.178,07
<b>DESPESAS POR FUNÇÃO / SUBFUNÇÃO</b>					
Até o Bimestre					
	Despesas Empenhadas				17.055.559,21
	Despesas Liquidadas				15.635.450,35
<b>RECEITA CORRENTE LÍQUIDA - RCL</b>					
Até o Bimestre					
	Receita Corrente Líquida				16.463.096,04
<b>RECEITAS / DESPESAS DOS REGIMES DE PREVIDÊNCIA</b>					
Até o Bimestre					
<b>Regime Geral de Previdência Social</b>					
	Receitas Previdenciárias Realizadas( I )				0,00
	Despesas Previdenciárias Liquidadas ( II )				0,00
	Resultado Previdenciário (III)=( I - II )				0,00
25	<b>Regime Próprio de Previdência Social dos Servidores Públicos</b>				0,00
	Receitas Previdenciárias Realizadas( IV )				0,00
	Despesas Previdenciárias Liquidadas( V )				0,00
	Resultado Previdenciário (VI)=( IV - V )				0,00
<b>RESULTADOS NOMINAL E PRIMÁRIO</b>					
		Meta Fixada no Anexo de Metas Fiscais da LDO (a)	Resultado Apurado até o bimestre (b)	% em Relação à Meta (b/a)	
30	Resultado Nominal	0,00	2.696.713,48	0,00	
	Resultado Primário	0,00	2.696.713,48	0,00	
<b>RESTOS A PAGAR POR PODER E MINISTÉRIO PÚBLICO</b>					
		Inscrição	Cancelamento até o Bimestre	Pagamento até o bimestre	Saldo a Pagar
<b>RESTOS A PAGAR PROCESSADOS</b>					
	Poder Executivo	3.133.962,46	0,00	1.093.470,12	2.040.492,34
35	Poder Legislativo	3.133.962,46	0,00	1.093.470,12	2.040.492,34
	Poder Judiciário	0,00	0,00	0,00	0,00
	Ministério Público	0,00	0,00	0,00	0,00
<b>RESTOS A PAGAR NÃO-PROCESSADOS</b>					
	Poder Executivo	3.328.381,21	0,00	480.446,46	2.847.934,75
40	Poder Legislativo	3.284.357,88	0,00	470.223,13	2.814.134,75
	Poder Judiciário	44.023,33	0,00	10.223,33	33.800,00
	Ministério Público	0,00	0,00	0,00	0,00
	<b>TOTAL</b>	<b>6.462.343,67</b>	<b>0,00</b>	<b>1.573.916,58</b>	<b>4.888.427,09</b>
<b>DESPESAS COM MANUTENÇÃO E DESENVOLVIMENTO DO ENSINO</b>					
		Valor apurado até o bimestre	Limites Constitucionais Anuais		
			% Mínimo a Aplicar no Exercício	% Aplicado Até o Bimestre	
45	Mínimo Anual de <18% / 25%> das Receitas de Impostos na Manutenção e Desenvolvimento do Ensino	0,00	25%	0,00	
	Mínimo Anual de 60% do FUNDEB na Remuneração do Magistério com Ensino Fundamental e Médio	0,00	60%	0,00	
	Mínimo Anual de 60% do FUNDEB na Remuneração do Magistério com Educação Infantil e Ensino Fundamental	0,00	60%	0,00	
	Complementação da União ao FUNDEB	0,00	10%	0,00	
<b>RECEITA DE OPERAÇÕES DE CRÉDITO E DESPESAS DE CAPITAL</b>					
		Valor Apurado Até o Bimestre		Saldo a Realizar	
50	Receita de Operação de Crédito	0,00		0,00	
	Despesa de Capital Líquida	0,00		0,00	
<b>PROJEÇÃO ATUARIAL DOS REGIMES DE PREVIDÊNCIA</b>					
		Exercício	10º Exercício	20º Exercício	35º Exercício
<b>Regime Geral de Previdência Social</b>					
	Receitas Previdenciárias ( I )	0,00	0,00	0,00	0,00
55	Despesas Previdenciárias ( II )	0,00	0,00	0,00	0,00
	Resultado Previdenciário ( I - II )	0,00	0,00	0,00	0,00
<b>Regime Próprio de Previdência Social dos Servidores Públicos</b>					
	Receitas Previdenciárias ( IV )	0,00	0,00	0,00	0,00
	Despesas Previdenciárias ( V )	0,00	0,00	0,00	0,00
60	Resultado Previdenciário ( IV - V )	0,00	0,00	0,00	0,00
<b>RECEITA DA ALIENAÇÃO DE ATIVOS E APLICAÇÃO DOS RECURSOS</b>					
		Valor Apurado Até o Bimestre		Saldo a Realizar	
	Receita de Capital Resultante da Alienação de Ativos	0,00		0,00	
	Aplicação de Recursos da Alienação de Ativos	0,00		0,00	
<b>DESPESAS COM AÇÕES E SERVIÇOS PÚBLICOS DE SAÚDE</b>					
		Valor apurado até o bimestre	Limite Constitucional Anual		
			% Mínimo a Aplicar no Exercício	% Aplicado Até o Bimestre	
65	Despesas com Ações e Serviços Públicos de Saúde executadas com recursos de impostos	0,00	<15%>	0,00	
<b>DESPESAS DE CARÁTER CONTINUADO DERIVADAS DE PPP</b>					
Valor Apurado no Exercício Corrente					
	Total das Despesas / RCL ( % )	0,00			





  
MANOEL OLIVEIRA SILVA

  
JAILSON TRINDADE OLIVEIRA



DEMONSTRATIVO DAS RECEITAS DE OPERAÇÕES DE CRÉDITO E DESPESAS DE CAPITAL

ORÇAMENTOS FISCAL E DA SEGURIDADE SOCIAL

JANEIRO/2018 A DEZEMBRO/2018

RREO - ANEXO 9 (LRF, art.63, § 1º, inciso I)

R\$ 1,00

RECEITAS	PREVISÃO ATUALIZADA (a)	RECEITAS REALIZADAS (b)			SALDO NÃO REALIZADO (c) = (a - b)
RECEITAS DE OPERAÇÕES DE CRÉDITO (I)	106.200,00			0,00	106.200,00
DESPESAS	DOTAÇÃO ATUALIZADA (d)	DESPESAS EMPENHADAS (e)	DESPESAS LIQUIDADAS	DESPESAS INSCRITAS EM RESTOS A PAGAR NÃO PROCESSADOS	SALDO NÃO EXECUTADO (f) = (d - e)
DESPESAS DE CAPITAL	72.054,00	57.292,53	50.646,53	6.646,00	14.761,47
( - ) Incentivos Fiscais a Contribuinte	0,00	0,00	0,00	0,00	0,00
( - ) Incentivos Fiscais a Contribuinte por Instituições Financeiras.	0,00	0,00	0,00	0,00	0,00
Instituições Financeiras	0,00	0,00	0,00	0,00	0,00
DESPESA DE CAPITAL LÍQUIDA (II)	72.054,00	57.292,53	50.646,53	6.646,00	14.761,47
RESULTADO PARA APURAÇÃO DA REGRA DE OURO (III) = (I - II)	(a - d)	(b - e)			(c - f)
	34.146,00	(57.292,53)			91.438,53

MANOEL OLIVEIRA SILVA

JAILSON TRINDADE OLIVEIRA



## MUNICIPIO DE ITABI

## DEMONSTRATIVO DA PROJEÇÃO ATUARIAL DO REGIME PRÓPRIO DE PREVIDÊNCIA SOCIAL DOS SERVIDORES PÚBLICOS

ORÇAMENTOS FISCAL E DA SEGURIDADE SOCIAL

JANEIRO/2018 A DEZEMBRO/2018

RREO - ANEXO 10 (LRF, art. 53, § 1o, inciso II)

R\$ 1.00

EXERCÍCIO	RECEITAS PREVIDENCIÁRIAS ( a )	DESPESAS PREVIDENCIÁRIAS ( b )	RESULTADO PREVIDENCIÁRIO ( c ) = (a-b)	SALDO FINANCEIRO DO EXERCÍCIO (d) = ("d " exercicio anterior) + (c)
-----------	--------------------------------------	--------------------------------------	--	---

**NADA A DECLARAR**  
\_\_\_\_\_  
MANOEL OLIVEIRA SILVA  
\_\_\_\_\_  
JAILSON TRINDADE OLIVEIRA



DEMONSTRATIVO DA RECEITA DE ALIENAÇÃO DE ATIVOS E APLICAÇÃO DOS RECURSOS

ORÇAMENTOS FISCAL E DA SEGURIDADE SOCIAL

NOVEMBRO/2018 A DEZEMBRO/2018

RREO - ANEXO 11(LRF, art. 53, § 1o, inciso III)

R\$ 1,00

RECEITAS	PREVISÃO ATUALIZADA (a)	RECEITAS REALIZADAS (b)		SALDO A REALIZAR (c) = (a - b)
<b>RECEITAS DE CAPITAL - ALIENAÇÃO DE ATIVOS (I)</b>	<b>0,00</b>	<b>0,00</b>	<b>0,00</b>	<b>0,00</b>
Alienação de Bens Móveis	0,00	0,00	0,00	0,00
Alienação de Bens Imóveis	0,00	0,00	0,00	0,00
DESPESAS	DOTAÇÃO ATUALIZADA (d)	DESPESAS EXECUTADAS Até o Bimestre		SALDO A EXECUTAR (g) = (d)-(e+f)
		LIQUIDADAS (e)	INSCRITAS EM RESTOS A PAGAR NÃO PROCESSADOS (f)	
<b>APLICAÇÃO DOS RECURSOS DA ALIENAÇÃO DE ATIVOS (II)</b>	<b>0,00</b>	<b>0,00</b>	<b>0,00</b>	<b>0,00</b>
<b>DESPESAS DE CAPITAL</b>	<b>0,00</b>	<b>0,00</b>	<b>0,00</b>	<b>0,00</b>
Investimentos	0,00	0,00	0,00	0,00
Inversões Financeiras	0,00	0,00	0,00	0,00
Amortização da Dívida	0,00	0,00	0,00	0,00
<b>DESPESAS CORRENTES DOS REGIMES DE PREVIDÊNCIA</b>	<b>0,00</b>	<b>0,00</b>	<b>0,00</b>	<b>0,00</b>
Regime Geral de Previdência Social	0,00	0,00	0,00	0,00
Regime Próprio dos Servidores Públicos	0,00	0,00	0,00	0,00
SALDO FINANCEIRO A APLICAR	2018 (h)	2017 (i) = (Ib - (IIe + II f))		SALDO ATUAL (j) = (IIIh + IIIi)
	0,00	0,00		

MANOEL OLIVEIRA SILVA

JAILSON TRINDADE OLIVEIRA