



MUNICÍPIO DE MOITA BONITA
PRAÇA SANTA TEREZINHA, 26, CENTRO
CEP: 49.560-000
CNPJ: 13.104.112/0001-34

RELATÓRIO RESUMIDO DA EXECUÇÃO ORÇAMENTÁRIA - CONSOLIDADO
BALANÇO ORÇAMENTÁRIO
ORÇAMENTO FISCAL E DA SEGURIDADE SOCIAL
2º BIMESTRE DE 2021

RREO - Anexo 1 (LRF, Art. 52, inciso I, alíneas "a" e "b" do inciso II e §1º)

RECEITAS	PREVISÃO INICIAL	PREVISÃO ATUALIZADA (A)	RECEITAS REALIZADAS				SALDO (A-C)
			No Bimestre (B)	% (B/A)	Até o Bimestre (C)	% (C/A)	
RECEITAS (EXCETO INTRA-ORÇAMENTÁRIAS) (I)	35.000.000,00	35.000.000,00	4.798.323,90	13.71 %	9.860.654,56	28.17 %	25.139.345,44
RECEITAS CORRENTES	34.100.000,00	34.100.000,00	4.798.323,90	14.07 %	9.860.654,56	28.92 %	24.239.345,44
IMPOSTOS, TAXAS E CONTRIBUIÇÕES DE MELHORIA	2.200.000,00	2.200.000,00	371.091,08	16.87 %	634.946,73	28.86 %	1.565.053,27
IMPOSTOS	2.000.000,00	2.000.000,00	340.648,98	17.03 %	558.236,12	27.91 %	1.441.763,88
TAXAS	200.000,00	200.000,00	30.442,10	15.22 %	76.710,61	38.36 %	123.289,39
RECEITA DE CONTRIBUIÇÕES	800.000,00	800.000,00	141.448,28	17.68 %	281.657,65	35.21 %	518.342,35
CONTRIBUIÇÃO PARA O CUSTEIO DO SERVIÇO DE ILUMINAÇÃO PÚBLICA	800.000,00	800.000,00	141.448,28	17.68 %	281.657,65	35.21 %	518.342,35
RECEITA PATRIMONIAL	100.000,00	100.000,00	8.158,92	8.16 %	9.374,89	9.37 %	90.625,11
RECEITAS DE VALORES MOBILIÁRIOS	100.000,00	100.000,00	8.158,92	8.16 %	9.374,89	9.37 %	90.625,11
TRANSFERÊNCIAS CORRENTES	30.998.000,00	30.998.000,00	4.265.845,76	13.76 %	8.922.455,43	28.78 %	22.075.544,57
TRANSFERÊNCIAS DA UNIÃO E DE SUAS ENTIDADES	19.784.000,00	19.784.000,00	2.260.925,14	11.43 %	4.848.107,86	24.51 %	14.935.892,14
TRANSF. DOS ESTADOS E DO DISTRITO FEDERAL E DE SUAS ENTIDADES	4.214.000,00	4.214.000,00	735.114,49	17.44 %	1.359.705,72	32.27 %	2.854.294,28
TRANSF. DE OUTRAS INSTITUIÇÕES PÚBLICAS	7.000.000,00	7.000.000,00	1.269.806,13	18.14 %	2.714.641,85	38.78 %	4.285.358,15
OUTRAS RECEITAS CORRENTES	2.000,00	2.000,00	11.779,86	588.99 %	12.219,86	610.99 %	-10.219,86
INDENIZAÇÕES, RESTITUIÇÕES E RESSARCIMENTOS	2.000,00	2.000,00	11.779,86	588.99 %	12.219,86	610.99 %	-10.219,86
RECEITAS DE CAPITAL	900.000,00	900.000,00	0,00	0,00 %	0,00	0,00 %	900.000,00
ALIENACAO DE BENS	10.000,00	10.000,00	0,00	0,00 %	0,00	0,00 %	10.000,00
ALIENACAO DE BENS MÓVEIS	10.000,00	10.000,00	0,00	0,00 %	0,00	0,00 %	10.000,00
TRANSFERÊNCIAS DE CAPITAL	890.000,00	890.000,00	0,00	0,00 %	0,00	0,00 %	890.000,00
TRANSFERÊNCIAS DA UNIÃO E DE SUAS ENTIDADES	490.000,00	490.000,00	0,00	0,00 %	0,00	0,00 %	490.000,00
TRANSFERÊNCIAS INTERGOVERNAMENTAIS	400.000,00	400.000,00	0,00	0,00 %	0,00	0,00 %	400.000,00
RECEITAS (INTRA-ORÇAMENTÁRIAS) (II)	0,00	0,00	0,00	0 %	0,00	0 %	0,00



MUNICÍPIO DE MOITA BONITA
PRAÇA SANTA TEREZINHA, 26, CENTRO
CEP: 49.560-000
CNPJ: 13.104.112/0001-34

RELATÓRIO RESUMIDO DA EXECUÇÃO ORÇAMENTÁRIA - CONSOLIDADO
BALANÇO ORÇAMENTÁRIO
ORÇAMENTO FISCAL E DA SEGURIDADE SOCIAL
2º BIMESTRE DE 2021

RREO - Anexo 1 (LRF, Art. 52, inciso I, alíneas "a" e "b" do inciso II e §1º)

RECEITAS	PREVISÃO INICIAL	PREVISÃO ATUALIZADA (A)	RECEITAS REALIZADAS				SALDO (A-C)
			No Bimestre (B)	% (B/A)	Até o Bimestre (C)	% (C/A)	
SUBTOTAL DAS RECEITAS (III) = (I + II)	35.000.000,00	35.000.000,00	4.798.323,90	13.71 %	9.860.654,56	28.17 %	25.139.345,44
OPERAÇÕES DE CRÉDITO / REFINANCIAMENTO (IV)	0,00	0,00	0,00	0 %	0,00	0 %	0,00
Operações de Crédito - Mercado Interno	0,00	0,00	0,00	0 %	0,00	0 %	0,00
Mobiliária	0,00	0,00	0,00	0 %	0,00	0 %	0,00
Contratual	0,00	0,00	0,00	0 %	0,00	0 %	0,00
Operações de Crédito - Mercado Externo	0,00	0,00	0,00	0 %	0,00	0 %	0,00
Mobiliária	0,00	0,00	0,00	0 %	0,00	0 %	0,00
Contratual	0,00	0,00	0,00	0 %	0,00	0 %	0,00
TOTAL DAS RECEITAS (V)=(III + IV)	35.000.000,00	35.000.000,00	4.798.323,90	13.71 %	9.860.654,56	28.17 %	25.139.345,44
DÉFICIT (VI)					0,00		
TOTAL COM DÉFICIT (VII) = (V + VI)	35.000.000,00	35.000.000,00	4.798.323,90		9.860.654,56		25.139.345,44
SALDOS DE EXERCÍCIOS ANTERIORES	0,00	0,00			0,00		
Recursos Arrecadados em Exercícios Anteriores - RPPS	0,00	0,00					
Superávit Financeiro Utilizado para Créditos Adicionais	0,00	0,00			0,00		

DESPESAS	DOTAÇÃO INICIAL (D)	DOTAÇÃO ATUALIZADA (E)	DESPESA EMPENHADA		SALDO G = (E-F)	DESPESA LIQUIDADADA		SALDO I=(E-H)	DESPESAS PAGAS ATÉ O BIMESTRE (J)
			No Bimestre	Até o Bimestre (F)		No Bimestre	Até o Bimestre (H)		
			DESPESAS (EXCETO INTRA-ORÇAMENTÁRIAS) (VIII)	34.969.000,00	34.999.000,00	3.238.993,37	20.445.475,34	14.553.524,66	4.444.412,46
DESPESAS CORRENTES	30.917.100,00	31.247.495,69	2.699.147,49	19.825.563,09	11.421.912,60	4.292.717,79	7.304.109,37	23.943.386,32	7.104.555,04



MUNICÍPIO DE MOITA BONITA
PRAÇA SANTA TEREZINHA, 26, CENTRO
CEP: 49.560-000
CNPJ: 13.104.112/0001-34

RELATÓRIO RESUMIDO DA EXECUÇÃO ORÇAMENTÁRIA - CONSOLIDADO
BALANÇO ORÇAMENTÁRIO
ORÇAMENTO FISCAL E DA SEGURIDADE SOCIAL
2º BIMESTRE DE 2021

RREO - Anexo 1 (LRF, Art. 52, inciso I, alíneas "a" e "b" do inciso II e §1º)

DESPESAS	DOTAÇÃO INICIAL (D)	DOTAÇÃO ATUALIZADA (E)	DESPESA EMPENHADA (F)		SALDO G = (E-F)	DESPESA LIQUIDADADA		SALDO I = (E-H)	DESPESAS PAGAS ATÉ O BIMESTRE (J)
			No Bimestre	Até o Bimestre		No Bimestre	Até o Bimestre (H)		
Pessoal e Encargos Sociais	17.188.470,00	16.815.930,22	607.472,14	13.709.488,48	3.106.441,74	2.864.205,90	5.443.257,42	11.372.672,80	5.442.503,42
JUROS E ENCARGOS DA DÍVIDA	1.000,00	1.000,00	0,00	0,00	1.000,00	0,00	0,00	1.000,00	0,00
Outras Despesas Correntes	13.787.630,00	14.430.565,47	2.091.675,35	6.116.094,61	8.314.470,86	1.428.511,89	1.860.851,95	12.569.713,52	1.662.051,62
DESPESAS DE CAPITAL	3.881.400,00	3.711.004,31	539.845,88	619.892,25	3.091.112,06	151.694,67	179.344,64	3.531.659,67	175.404,64
Investimentos	3.426.400,00	3.271.004,31	519.946,99	588.447,99	2.702.556,32	131.016,70	131.016,70	3.139.987,61	127.076,70
AMORTIZACAO DIRETA	455.000,00	440.000,00	19.898,89	51.444,26	388.556,74	20.677,97	48.327,94	391.672,06	48.327,94
RESERVA DE CONTIGENCIA	170.500,00	40.500,00	0,00	0,00	40.500,00	0,00	0,00	40.500,00	0,00
OUTRAS DEDUÇÕES	170.500,00	40.500,00	0,00	0,00	40.500,00	0,00	0,00	40.500,00	0,00
DESPESAS (INTRA-ORÇAMENTÁRIAS) (IX)	31.000,00	1.000,00	0,00	0,00	1.000,00	0,00	0,00	1.000,00	0,00
DESPESAS CORRENTES	31.000,00	1.000,00	0,00	0,00	1.000,00	0,00	0,00	1.000,00	0,00
Pessoal e Encargos Sociais	0,00	0,00	0,00	0,00	0,00	0,00	0,00	0,00	0,00
JUROS E ENCARGOS DA DÍVIDA	0,00	0,00	0,00	0,00	0,00	0,00	0,00	0,00	0,00
Outras Despesas Correntes	31.000,00	1.000,00	0,00	0,00	1.000,00	0,00	0,00	1.000,00	0,00
DESPESAS DE CAPITAL	0,00	0,00	0,00	0,00	0,00	0,00	0,00	0,00	0,00
Investimentos	0,00	0,00	0,00	0,00	0,00	0,00	0,00	0,00	0,00
AMORTIZACAO DIRETA	0,00	0,00	0,00	0,00	0,00	0,00	0,00	0,00	0,00
SUBTOTAL DAS DESPESAS (X) = (VIII + IX)	35.000.000,00	35.000.000,00	3.238.993,37	20.445.475,34	14.554.524,66	4.444.412,46	7.483.454,01	27.516.545,99	7.279.959,68
AMORTIZAÇÃO DA DIV. / REFINANCIAMENTO (XI)	0,00	0,00	0,00	0,00	0,00	0,00	0,00	0,00	0,00



MUNICÍPIO DE MOITA BONITA
PRAÇA SANTA TEREZINHA, 26, CENTRO
CEP: 49.560-000
CNPJ: 13.104.112/0001-34

RELATÓRIO RESUMIDO DA EXECUÇÃO ORÇAMENTÁRIA - CONSOLIDADO
BALANÇO ORÇAMENTÁRIO
ORÇAMENTO FISCAL E DA SEGURIDADE SOCIAL
2º BIMESTRE DE 2021

RREO - Anexo 1 (LRF, Art. 52, inciso I, alíneas "a" e "b" do inciso II e §1º)

DESPESAS	DOTAÇÃO INICIAL (D)	DOTAÇÃO ATUALIZADA (E)	DESPESA EMPENHADA		SALDO G = (E-F)	DESPESA LIQUIDADADA		SALDO I = (E-H)	DESPESAS PAGAS ATÉ O BIMESTRE (J)
			No Bimestre	Até o Bimestre (F)		No Bimestre	Até o Bimestre (H)		
AMORTIZAÇÃO DA DÍVIDA INTERNA	0,00	0,00	0,00	0,00	0,00	0,00	0,00	0,00	0,00
DÍVIDA MOBILIÁRIA	0,00	0,00	0,00	0,00	0,00	0,00	0,00	0,00	0,00
OUTRAS DÍVIDAS	0,00	0,00	0,00	0,00	0,00	0,00	0,00	0,00	0,00
AMORTIZAÇÃO DA DÍVIDA EXTERNA	0,00	0,00	0,00	0,00	0,00	0,00	0,00	0,00	0,00
DÍVIDA MOBILIÁRIA	0,00	0,00	0,00	0,00	0,00	0,00	0,00	0,00	0,00
OUTRAS DÍVIDAS	0,00	0,00	0,00	0,00	0,00	0,00	0,00	0,00	0,00
TOTAL DAS DESPESAS (XII) = (X + XI)	35.000.000,00	35.000.000,00	3.238.993,37	20.445.475,34	14.554.524,66	4.444.412,46	7.483.454,01	27.516.545,99	7.279.959,68
SUPERÁVIT (XIII)				0,00			2.377.200,55		2.580.684,88
TOTAL COM SUPERÁVIT (XIV) = (XII + XIII)	35.000.000,00	35.000.000,00	3.238.993,37	20.445.475,34	14.554.524,66	4.444.412,46	9.860.654,56	27.516.545,99	9.860.654,56
RESERVA DO RPPS	0,00	0,00			0,00			0,00	

Obs: As receitas correntes estão lançadas pelo valor líquido das deduções.

Manual de Demonstrativos Fiscais - 8ª edição - pág. 142.

Wagner Costa de Cunha
VAGNER COSTA DE CUNHA
PREFEITO MUNICIPAL

Valeria Costa de Cunha
VALERIA COSTA DE CUNHA
SECRETÁRIO DE FINANÇAS

Isabella Santos Moura Teixeira
ISABELLA SANTOS MOURA TEIXEIRA
CONTADORA CRC/SE Nº 8077

José Almir Dantas
JOSÉ ALMIR DANTAS
SECRETÁRIO DE CONTROLE INTERNO



MUNICÍPIO DE MOITA BONITA
PRAÇA SANTA TEREZINHA, 26, CENTRO
CEP: 49.560-000
CNPJ: 13.104.112/0001-34

RELATÓRIO RESUMIDO DA EXECUÇÃO ORÇAMENTÁRIA - CONSOLIDADO
DEMONSTRATIVO DA EXECUÇÃO DAS DESPESAS POR FUNÇÃO E SUBFUNÇÃO
ORÇAMENTO FISCAL E DA SEGURIDADE SOCIAL
2º BIMESTRE DE 2021

LRF, Art 52, inciso II, alínea "c" - Anexo II

Em Reais

FUNÇÃO/SUBFUNÇÃO	DOTAÇÃO INICIAL	DOTAÇÃO ATUALIZADA (A)	DESPESA EMPENHADA		SALDO (C) = (A - B)	DESPESA LIQUIDADADA		SALDO (E) = (A - D)	INSCRITAS EM RESTOS A PAGAR NÃO PROCESSADOS (F)
			No Bimestre	Até o Bimestre (B)		%	No Bimestre		
DESPESAS (EXCETO INTRA-ORÇAMENTÁRIAS) (I)	34.969.000,00	34.999.000,00	3.238.993,37	20.445.475,34	100,00	14.553.524,66	7.483.454,01	27.515.545,99	0,00
LEGISLATIVA	1.490.000,00	1.490.000,00	2.430,00	1.218.532,50	5,96	271.467,50	389.664,25	1.100.335,75	0,00
ACAO LEGISLATIVA	1.490.000,00	1.490.000,00	2.430,00	1.218.532,50	5,96	271.467,50	389.664,25	1.100.335,75	0,00
JUDICIARIA	154.000,00	286.000,00	-2.594,05	199.716,25	0,98	86.283,75	65.355,16	220.644,84	0,00
ACAO JUDICIARIA	154.000,00	286.000,00	-2.594,05	199.716,25	0,98	86.283,75	65.355,16	220.644,84	0,00
ADMINISTRACAO	3.454.800,00	3.549.800,00	334.667,33	2.489.933,45	12,18	1.059.866,55	977.550,23	2.572.249,77	0,00
ADMINISTRACAO GERAL	2.297.100,00	2.278.100,00	229.355,57	1.801.763,34	8,81	476.336,66	396.985,71	1.572.366,21	0,00
ADMINISTRACAO FINANCEIRA	574.000,00	703.000,00	84.912,87	554.945,85	2,71	148.054,15	175.698,85	527.301,15	0,00
CONTROLE INTERNO	122.700,00	122.700,00	150,00	81.430,00	0,40	41.270,00	47.439,65	75.260,35	0,00
FORMACAO DE RECURSOS HUMANOS	10.000,00	10.000,00	350,00	350,00	0,00	9.650,00	350,00	9.650,00	0,00
SERVICO DA DIVIDA INTERNA	451.000,00	436.000,00	19.898,89	51.444,26	0,25	384.555,74	20.677,97	387.672,06	0,00
ASSISTENCIA SOCIAL	2.002.500,00	2.002.500,00	316.508,96	1.098.219,31	5,37	904.280,69	384.281,42	1.618.218,58	0,00
ADMINISTRACAO GERAL	776.700,00	528.647,47	35.432,50	321.522,84	1,57	207.124,63	53.316,65	430.406,53	0,00
ASSISTENCIA A CRIANCA E AO ADOLESCENTE	222.400,00	194.339,78	18.690,88	146.792,88	0,72	47.546,90	23.124,81	152.923,70	0,00
ASSISTENCIA COMUNITARIA	1.003.400,00	1.279.512,75	262.385,58	629.903,59	3,08	649.609,16	177.671,35	1.034.888,35	0,00
SAUDE	9.563.200,00	9.563.200,00	1.090.108,29	5.400.698,87	26,42	4.162.501,13	1.078.665,41	7.783.230,05	0,00
ADMINISTRACAO GERAL	1.365.900,00	1.436.125,32	414.317,40	852.149,94	4,17	583.975,38	158.854,67	1.243.019,39	0,00
ATENCAO BASICA	7.203.300,00	7.039.197,37	650.119,20	3.922.779,25	19,19	3.116.418,12	770.524,68	5.641.558,26	0,00
ASSISTENCIA HOSPITALAR E AMBULATORIAL	33.000,00	27.000,00	0,00	0,00	0,00	27.000,00	0,00	27.000,00	0,00
SUPORTE PROFILATICO E TERAPEUTICO	585.000,00	670.000,00	0,00	404.518,40	1,98	265.481,60	98.046,83	571.953,17	0,00
VIGILANCIA SANITARIA	125.500,00	135.652,40	-2.651,47	76.822,74	0,38	58.829,66	18.093,01	100.727,42	0,00
VIGILANCIA EPIDEMIOLOGICA	250.500,00	255.224,91	28.323,16	144.428,54	0,71	110.796,37	33.146,22	198.971,81	0,00

FONTE: Sistema Gestor Ágape Sistemas; Unidade Responsável: PREFEITURA MUN. DE MOITA BONITA



MUNICÍPIO DE MOITA BONITA
PRAÇA SANTA TEREZINHA, 26, CENTRO
CEP: 49.560-000
CNPJ: 13.104.112/0001-34

RELATÓRIO RESUMIDO DA EXECUÇÃO ORÇAMENTÁRIA - CONSOLIDADO
DEMONSTRATIVO DA EXECUÇÃO DAS DESPESAS POR FUNÇÃO E SUBFUNÇÃO
ORÇAMENTO FISCAL E DA SEGURIDADE SOCIAL
2º BIMESTRE DE 2021

LRF, Art 52, inciso II, alínea "c" - Anexo II

Em Reais

FUNÇÃO/SUBFUNÇÃO	DOTAÇÃO INICIAL	DOTAÇÃO ATUALIZADA (A)	DESPESA EMPENHADA		SALDO (C) = (A - B)	DESPESA LIQUIDADADA		SALDO (E) = (A - D)	INSCRITAS EM RESTOS A PAGAR NÃO PROCESSADOS (F)
			No Bimestre	Até o Bimestre (B)		%	No Bimestre		
EDUCACAO	10.298.500,00	10.250.500,00	403.513,88	7.556.298,06	36,96	1.421.528,83	2.695.781,37	7.554.718,63	0,00
ADMINISTRAÇÃO GERAL	245.800,00	245.800,00	0,00	0,00	0,00	0,00	0,00	245.800,00	0,00
ENSINO FUNDAMENTAL	7.946.800,00	7.984.300,00	319.837,37	6.091.271,55	29,79	1.086.854,57	2.112.410,46	5.871.889,54	0,00
EDUCACAO INFANTIL	1.866.000,00	1.800.500,00	47.836,95	1.402.736,95	6,86	334.598,59	583.295,24	1.217.204,76	0,00
EDUCACAO DE JOVENS E ADULTOS	35.000,00	35.000,00	4.783,89	4.783,89	0,02	0,00	0,00	35.000,00	0,00
EDUCACAO BASICA	204.900,00	184.900,00	31.055,67	57.505,67	0,28	75,67	75,67	184.824,33	0,00
CULTURA	931.400,00	878.795,69	72.638,57	91.816,63	0,45	19.346,22	30.081,04	848.714,65	0,00
ADMINISTRAÇÃO GERAL	12.000,00	12.000,00	0,00	0,00	0,00	0,00	0,00	12.000,00	0,00
DIFUSAO CULTURAL	919.400,00	866.795,69	72.638,57	91.816,63	0,45	19.346,22	30.081,04	836.714,65	0,00
URBANISMO	4.820.600,00	4.869.600,00	703.289,45	1.790.801,93	8,76	688.103,81	972.378,13	3.897.221,87	0,00
ADMINISTRAÇÃO GERAL	4.171.100,00	4.030.100,00	513.056,32	1.452.531,47	7,10	2.577.568,53	657.997,27	3.372.102,73	0,00
INFRA-ESTRUTURA URBANA	437.500,00	387.500,00	0,00	0,00	0,00	0,00	0,00	387.500,00	0,00
SERVICOS URBANOS	208.000,00	448.000,00	190.233,13	338.270,46	1,65	231.255,58	314.380,86	133.619,14	0,00
TRANSPORTES COLETIVOS URBANOS	4.000,00	4.000,00	0,00	0,00	0,00	0,00	0,00	4.000,00	0,00
HABITACAO	2.000,00	2.000,00	0,00	0,00	0,00	0,00	0,00	2.000,00	0,00
HABITACAO RURAL	2.000,00	2.000,00	0,00	0,00	0,00	0,00	0,00	2.000,00	0,00
SANEAMENTO	131.000,00	131.000,00	0,00	0,00	0,00	0,00	0,00	131.000,00	0,00
INFRA-ESTRUTURA URBANA	100.000,00	100.000,00	0,00	0,00	0,00	0,00	0,00	100.000,00	0,00
SANEAMENTO BASICO RURAL	10.000,00	10.000,00	0,00	0,00	0,00	0,00	0,00	10.000,00	0,00
SANEAMENTO BASICO URBANO	21.000,00	21.000,00	0,00	0,00	0,00	0,00	0,00	21.000,00	0,00
GESTAO AMBIENTAL	214.000,00	214.000,00	49.020,64	99.020,64	0,48	9.869,08	20.618,28	193.381,72	0,00
CONTROLE AMBIENTAL	152.000,00	152.000,00	49.020,64	99.020,64	0,48	9.869,08	20.618,28	131.381,72	0,00

FONTE: Sistema Gestor Ágape Sistemas; Unidade Responsável: PREFEITURA MUN. DE MOITA BONITA



MUNICÍPIO DE MOITA BONITA
 PRAÇA SANTA TEREZINHA, 26, CENTRO
 CEP: 49.560-000
 CNPJ: 13.104.112/0001-34

RELATÓRIO RESUMIDO DA EXECUÇÃO ORÇAMENTÁRIA - CONSOLIDADO
DEMONSTRATIVO DA EXECUÇÃO DAS DESPESAS POR FUNÇÃO E SUBFUNÇÃO
 ORÇAMENTO FISCAL E DA SEGURIDADE SOCIAL
2º BIMESTRE DE 2021

LRF, Art 52, inciso II, alínea "c" - Anexo II

Em Reais

FUNÇÃO/SUBFUNÇÃO	DOTAÇÃO INICIAL	DOTAÇÃO ATUALIZADA (A)	DESPESA EMPENHADA			SALDO			DESPESA LIQUIDADADA			SALDO (E) = (A - D)	INSCRITAS EM RESTOS A PAGAR NÃO PROCESSADOS (F)
			No Bimestre	Até o Bimestre (B)	%	(C) = (A - B)	No Bimestre	Até o Bimestre (D)	%	No Bimestre	Até o Bimestre (D)		
RECURSOS HIDRICOS	62.000,00	62.000,00	0,00	0,00	0,00	62.000,00	0,00	0,00	0,00	0,00	62.000,00	0,00	0,00
AGRICULTURA	527.500,00	487.500,00	-15.029,18	206.798,22	1,01	280.701,78	67.108,83	91.753,51	0,45	395.746,49	0,00	0,00	0,00
ADMINISTRAÇÃO GERAL	472.500,00	436.500,00	-15.029,18	206.798,22	1,01	229.701,78	67.108,83	91.753,51	1,23	344.746,49	0,00	0,00	0,00
ABASTECIMENTO	53.000,00	49.000,00	0,00	0,00	0,00	49.000,00	0,00	0,00	0,00	49.000,00	0,00	0,00	0,00
IRRIGACAO	2.000,00	2.000,00	0,00	0,00	0,00	2.000,00	0,00	0,00	0,00	2.000,00	0,00	0,00	0,00
COMERCIO E SERVICOS	17.000,00	4.000,00	0,00	0,00	0,00	4.000,00	0,00	0,00	0,00	4.000,00	0,00	0,00	0,00
TURISMO	17.000,00	4.000,00	0,00	0,00	0,00	4.000,00	0,00	0,00	0,00	4.000,00	0,00	0,00	0,00
ENERGIA	800.500,00	772.500,00	29.998,25	29.998,25	0,15	742.501,75	29.998,25	29.998,25	0,15	742.501,75	0,00	0,00	0,00
ENERGIA ELETRICA	800.500,00	772.500,00	29.998,25	29.998,25	0,15	742.501,75	29.998,25	29.998,25	0,15	742.501,75	0,00	0,00	0,00
TRANSPORTE	22.000,00	22.000,00	0,00	0,00	0,00	22.000,00	0,00	0,00	0,00	22.000,00	0,00	0,00	0,00
TRANSPORTE RODOVIARIO	22.000,00	22.000,00	0,00	0,00	0,00	22.000,00	0,00	0,00	0,00	22.000,00	0,00	0,00	0,00
DESPORTO E LAZER	369.500,00	435.104,31	254.441,23	263.641,23	1,29	171.463,08	46.022,42	46.022,42	0,23	389.081,89	0,00	0,00	0,00
DESPORTO COMUNITARIO	369.500,00	435.104,31	254.441,23	263.641,23	1,29	171.463,08	46.022,42	46.022,42	0,61	389.081,89	0,00	0,00	0,00
RESERVA DE CONTINGENCIA	170.500,00	40.500,00	0,00	0,00	0,00	40.500,00	0,00	0,00	0,00	40.500,00	0,00	0,00	0,00
RESERVA DE CONTINGENCIA	170.500,00	40.500,00	0,00	0,00	0,00	40.500,00	0,00	0,00	0,00	40.500,00	0,00	0,00	0,00
DESPESAS (INTRA-ORÇAMENTÁRIAS) (II)	31.000,00	1.000,00	0,00	0,00	0	1.000,00	0,00	0,00	0	1.000,00	0,00	0,00	0,00
ADMINISTRACAO	30.000,00	0,00	0,00	0,00	0	0,00	0,00	0,00	0	0,00	0,00	0,00	0,00
ADMINISTRACAO FINANCEIRA	30.000,00	0,00	0,00	0,00	0	0,00	0,00	0,00	0	0,00	0,00	0,00	0,00
ASSISTENCIA SOCIAL	1.000,00	1.000,00	0,00	0,00	0	1.000,00	0,00	0,00	0	1.000,00	0,00	0,00	0,00
ADMINISTRACAO GERAL	1.000,00	1.000,00	0,00	0,00	0	1.000,00	0,00	0,00	0	1.000,00	0,00	0,00	0,00

FONTE: Sistema Gestor Ágape Sistemas; Unidade Responsável: PREFEITURA MUN. DE MOITA BONITA



MUNICÍPIO DE MOITA BONITA
 PRAÇA SANTA TEREZINHA, 26, CENTRO
 CEP: 49.560-000
 CNPJ: 13.104.112/0001-34

RELATÓRIO RESUMIDO DA EXECUÇÃO ORÇAMENTÁRIA - CONSOLIDADO
DEMONSTRATIVO DA EXECUÇÃO DAS DESPESAS POR FUNÇÃO E SUBFUNÇÃO
 ORÇAMENTO FISCAL E DA SEGURIDADE SOCIAL
2º BIMESTRE DE 2021

LRF, Art 52, inciso II, alínea "c" - Anexo II

Em Reais

FUNÇÃO/SUBFUNÇÃO	DOTAÇÃO INICIAL	DOTAÇÃO ATUALIZADA (A)	DESPESA EMPENHADA		SALDO (C) = (A - B)	DESPESA LIQUIDADADA		SALDO (E) = (A - D)	INSCRITAS EM RESTOS A PAGAR NÃO PROCESSADOS (F)
			No Bimestre	Até o Bimestre (B)		%	No Bimestre		
TOTAL (III) = (I + II)	35.000.000,00	35.000.000,00	3.238.993,37	20.445.475,34	14.554.524,66	4.444.412,46	7.483.454,01	27.516.545,99	0,00

Wagner Costa de Cunha

VAGNER COSTA DE CUNHA
 PREFEITO MUNICIPAL

Valeria Costa de Cunha

VALERIA COSTA DE CUNHA
 SECRETÁRIA DE FINANÇAS

Isabella Santos Moura Teixeira

ISABELLA SANTOS MOURA TEIXEIRA
 CONTADORA CRC/SE Nº 8077

José Almir Dantas

JOSÉ ALMIR DANTAS
 SECRETÁRIO DE CONTROLE INTERNO

MUNICÍPIO DE MOITA BONITA
RELATÓRIO RESUMIDO DA EXECUÇÃO ORÇAMENTÁRIA
DEMONSTRATIVO DA RECEITA CORRENTE LÍQUIDA
ORÇAMENTOS FISCAL E DA SEGURIDADE SOCIAL
2º BIMESTRE 2021

RREO - Anexo 3 (LRF, Art. 53, inciso I)

ESPECIFICAÇÃO	Em Reais												TOTAL (ÚLTIMOS 12 MESES)	PREVISÃO ATUALIZADA
	MAIO/2020	JUNHO/2020	JULHO/2020	AGOSTO/2020	SETEMBRO	OUTUBRO/2020	NOVEMBRO/2020	DEZEMBRO/2020	JANEIRO/2021	FEVEREIRO/2021	MARÇO/2021	ABRIL/2021		
RECEITAS CORRENTES (I)	2.257.475,90	3.149.851,29	4.088.384,38	2.233.469,37	2.700.759,21	2.405.508,49	2.748.015,35	3.993.264,23	2.569.492,51	3.190.452,77	2.747.213,80	2.654.831,03	34.738.718,33	23.909.890,79
Impostos, Taxas e Contribuições de Melhoria	103.383,43	153.333,06	172.768,55	149.809,81	220.138,21	180.817,98	184.908,83	368.704,51	135.887,29	127.968,36	183.469,94	187.621,14	2.168.811,11	649.115,58
IPTU	3.298,14	9.920,97	9.348,84	13.655,27	18.996,47	18.831,17	2.922,87	3.449,04	8.336,58	10.327,52	9.616,46	18.235,20	126.938,53	2.100,00
ISS	18.416,83	54.306,66	66.015,62	54.257,65	81.176,47	72.183,09	82.531,99	184.958,36	38.170,70	28.334,51	38.314,35	77.222,34	795.888,57	78.525,00
ITBI	853,46	5.086,80	12.192,29	3.510,38	20.307,70	10.134,77	11.655,39	17.217,30	11.157,00	8.941,34	18.419,02	6.001,07	125.476,52	4.725,00
IRRF	68.381,05	67.556,89	72.228,50	65.512,17	85.401,24	66.617,33	76.251,07	149.540,55	53.921,35	58.398,14	101.790,51	71.050,03	936.648,83	559.565,58
Outros Impostos, Taxas e Contribuições de Melhoria	12.433,95	16.461,74	12.983,30	12.874,34	14.256,33	13.051,62	11.547,51	13.539,26	24.301,66	21.966,85	15.329,60	15.112,50	183.858,66	4.200,00
Receita de Contribuições	65.284,38	61.848,23	63.683,59	59.162,45	60.774,81	57.730,37	63.648,07	68.381,12	70.907,19	69.302,18	68.437,37	73.010,91	782.170,67	103.950,00
Receita Patrimonial	5.598,07	4.429,11	5.193,72	2.865,27	2.386,01	2.480,26	2.301,82	1.906,51	600,54	615,43	3.113,85	5.045,07	36.535,66	38.905,00
Receita Agropecuária														
Receita Industrial														
Receita de Serviços														3.150,00
Transferências Correntes	2.083.153,78	2.928.814,68	3.846.738,52	2.021.575,60	2.417.403,94	2.162.332,79	2.497.113,79	3.551.008,75	2.361.657,49	2.992.566,80	2.492.192,64	2.377.374,05	31.731.932,83	23.037.282,21
Cota-Parte do FPM	858.026,10	698.479,28	1.204.106,83	764.877,67	616.115,70	829.043,03	1.098.833,76	1.638.446,00	1.191.707,55	1.562.026,43	1.046.993,50	1.094.552,37	12.603.208,22	10.678.500,00
Cota-Parte do ICMS	202.656,95	272.430,17	233.629,48	237.348,73	335.481,04	322.609,97	291.032,41	440.724,33	312.191,66	312.055,03	368.617,62	296.800,37	3.625.577,76	4.541.578,93
Cota-Parte do IPVA	32.084,36	41.814,47	63.670,28	62.811,88	89.387,12	102.470,22	56.585,96	50.136,70	45.212,48	64.326,17	91.507,44	119.801,15	819.808,23	83.055,00
Cota-Parte do ITR				5,00	395,62	909,09	161,77	90,15	194,59	83,88	61,67	-	1.901,77	3.150,00
Cota-Parte do IPI					253,52	162,25	172,39	192,67		211,24	105,62	316,86	780,83	-
Transferências da LC 87/1996								1.244,33	143,23	133,00	133,00	138,12	1.791,68	2.100,00
Transferências da LC 61/1989		111,54	-					-	-	-	-	-	111,54	4.620,00
Transferências do FUNDEB	458.801,50	406.710,06	490.464,42	459.035,39	481.332,39	547.618,75	613.881,56	741.213,28	657.629,54	787.206,18	672.184,28	597.621,85	6.913.699,20	5.319.000,00
Outras Transferências Correntes	531.584,87	1.509.269,16	1.854.867,51	497.496,93	894.438,55	359.519,48	436.445,94	678.961,29	154.578,44	266.524,87	312.589,51	268.777,05	7.765.053,60	2.405.278,28
Outras Receitas Correntes	56,24	1.426,21	-	56,24	56,24	2.147,09	42,84	3.263,34	440,00	-	-	-	11.779,86	19.268,06
DEDUÇÕES (II)	218.553,45	202.566,99	202.720,65	213.008,55	208.326,51	251.038,84	289.357,19	328.564,85	309.889,80	387.724,82	301.462,56	302.258,37	3.215.472,58	2.920.220,79
Dedução do FUNDEB	218.553,45	202.566,99	202.720,65	213.008,55	208.326,51	251.038,84	289.357,19	328.564,85	309.889,80	387.724,82	301.462,56	302.258,37	3.159.865,23	2.920.220,79
TOTAL DA RCL (III) = (I - II)	2.038.922,45	2.947.284,30	3.885.663,73	2.020.460,82	2.492.432,70	2.154.469,65	2.458.658,16	3.664.699,38	2.259.602,71	2.802.727,95	2.445.751,24	2.352.572,66	31.523.245,75	20.989.670,00

Fonte: Sistema: <Agapec sistema>. Unidade Responsável: <Moita Bonita>. Emissão: <19/05/2021>.



VAGNER COSTA DE CUNHA
PREFEITO MUNICIPAL



VALERIA COSTA DE CUNHA
SECRETÁRIA DE FINANÇAS



JOSÉ ALMIR DANTAS
SECRETÁRIO DE CONTROLE INTERNO



ISABELLA SANTOS MOURA TEIXEIRA
CONTADORA CRC/SE Nº 8077

MUNICÍPIO DE MOITA BONITA
 RELATÓRIO RESUMIDO DA EXECUÇÃO ORÇAMENTÁRIA
DEMONSTRATIVO DAS RECEITAS E DESPESAS PREVIDENCIÁRIAS DO REGIME PRÓPRIO DE PREVIDÊNCIA DOS SERVIDORES
 ORÇAMENTO DA SEGURIDADE SOCIAL
 2º BIMESTRE 2021

RREO - Anexo 4 (LRF, Art. 53, inciso II)

Em Reais

<u>RECEITAS</u>	PREVISÃO INICIAL	PREVISÃO ATUALIZADA	RECEITAS REALIZADAS	
			Até o Bimestre/ <Exercício>	Até o Bimestre/ <Exercício Anterior>
RECEITAS CORRENTES (I) Receita de Contribuições dos Segurados Pessoal Civil Ativo Inativo Pensionista Pessoal Militar Ativo Inativo Militar Outras Receitas de Contribuições Receita Patrimonial Receitas Imobiliárias Receitas de Valores Mobiliários Outras Receitas Patrimoniais Receita de Serviços Outras Receitas Correntes Compensação Previdenciária do RGPS para o RPPS Demais Receitas Correntes RECEITAS DE CAPITAL (II) Alienação de Bens, Direitos e Ativos Amortização de Empréstimos Outras Receitas de Capital	SEM MOVIMENTO			
TOTAL DAS RECEITAS PREVIDENCIÁRIAS RPPS - (III) = (I + II)				

<u>DESPESAS PREVIDENCIÁRIAS - RPPS</u>	DOTAÇÃO	DOTAÇÃO	DESPESAS EMPENHADAS		DESPESAS LIQUIDADAS		INSCRITAS EM RESTOS A PAGAR NÃO PROCESSADOS	
	INICIAL	ATUALIZADA	Até o Bimestre/ <Exercício>	Até o Bimestre/ <Exercício Anterior>	Até o Bimestre/ <Exercício>	Até o Bimestre/ <Exercício Anterior>	Em <Exercício>	Em <Exercício Anterior>
ADMINISTRAÇÃO (IV) Despesas Correntes Despesas de Capital								
PREVIDÊNCIA (V) Pessoal Civil Aposentadorias Pensões Outros Benefícios Previdenciários Pessoal Militar Reformas Pensões Outros Benefícios Previdenciários Outras Despesas Previdenciárias Compensação Previdenciária do RPPS para o RGPS Demais Despesas Previdenciárias								
TOTAL DAS DESPESAS PREVIDENCIÁRIAS RPPS (VI) = (IV + V)								
RESULTADO PREVIDENCIÁRIO (VII) = (III - VI)								
RECURSO RPPS ARRECADADOS EM EXERCÍCIO	PREVISÃO ORÇAMENTÁRIA							
VALOR								
RESERVA ORÇAMENTÁRIA DO RPPS	PREVISÃO ORÇAMENTÁRIA							
VALOR								
APORTES DE RECURSOS PARA O PLANO PREVIDENCIÁRIO DO RPPS	APORTES REALIZADOS							
Plano de Amortização - Contribuição Patronal Suplementar Plano de Amortização - Aporte Periódico de Valores Predefinidos Outros Aportes para o RPPS Recursos para Cobertura de Déficit Financeiro								
BENS E DIREITOS DO RGPS	PERÍODO DE REFERÊNCIA							
			<Exercício>	<Exercício Anterior>				
Caixa Bancos Conta Movimento Investimentos e Aplicações Outros Bens e Direitos								

SEM MOVIMENTO

RECEITAS PREVIDENCIÁRIAS - RPPS	PREVISÃO INICIAL	PREVISÃO ATUALIZADA	RECEITAS REALIZADAS	
			Até o Bimestre/ <Exercício>	Até o Bimestre/ <Exercício Anterior>
RECEITAS CORRENTES (VIII)				
Receita de Contribuições dos Segurados				
Civil				
Ativo				
Inativo				
Pensionista				
Militar				
Ativo				
Inativo				
Pensionista				
Receita de Contribuições Patronais				
Civil				
Ativo				
Inativo				
Pensionista				
Militar				
Ativo				
Inativo				
Pensionista				
Em Regime de Parcelamento de Débitos				
Receita Patrimonial				
Receitas Imobiliárias				
Receitas de Valores Mobiliários				
Outras Receitas Patrimoniais				
Receita de Serviços				
Outras Receitas Correntes				
Compensação Previdenciária do RGPS para o RPPS				
Demais Receitas Correntes				
RECEITAS DE CAPITAL (IX)				
Alienação de Bens, Direitos e Ativos				
Amortização de Empréstimos				
Outras Receitas de Capital				
RECEITAS DE CAPITAL (IX)				
Alienação de Bens				
Amortização de Empréstimos				
Outras Receitas de Capital				
TOTAL DAS RECEITAS PREVIDENCIÁRIAS RPPS - (X) = (VIII + IX)				

SEM MOVIMENTO

DESPESAS PREVIDENCIÁRIAS - RPPS	DOTAÇÃO INICIAL	DOTAÇÃO ATUALIZADA	DESPESAS EMPENHADAS		DESPESAS LIQUIDADAS		INSCRITAS EM RESTOS A PAGAR NÃO	
			Até o Bimestre/ <Exercício>	Até o Bimestre/ <Exercício Anterior>	Até o Bimestre/ <Exercício>	Até o Bimestre/ <Exercício Anterior>	Em <Exercício>	Em <Exercício Anterior>
ADMINISTRAÇÃO (XI) Despesas Correntes Despesas de Capital								
PREVIDÊNCIA (XII) Benefícios - Civil Aposentadorias Pensões Outros Benefícios Previdenciários Benefícios - Militar Reformas Pensões Outros Benefícios Previdenciários Outras Despesas Previdenciárias Compensação Previdenciária do RPPS para o RGPS Demais Despesas Previdenciárias								
TOTAL DAS DESPESAS PREVIDENCIÁRIAS (XIII) = (XI + XII)								
RESULTADO PREVIDENCIÁRIO (XIV) = (X-XIII)								

SEM MOVIMENTO

APORTES DE RECURSOS PARA O PLANO FINANCEIRO DO RPPS	APORTES REALIZADOS
Recursos para Cobertura de Insuficiências Financeiras Recursos para Formação de Reserva	

FONTE: Sistema: <Agape sistemas>, Unidade Responsável: <Moita Bonita>, Emissão: <22/03/2021>.




VAGNER COSTA DE CUNHA
PREFEITO MUNICIPAL



VALERIA COSTA DE CUNHA
SECRETÁRIO DE FINANÇAS



ISABELLA SANTOS MOURA TEIXEIRA



JOSÉ ALMIR DANTAS



RELATÓRIO RESUMIDO DA EXECUÇÃO ORÇAMENTÁRIA
DEMONSTRATIVO DOS RESULTADOS PRIMÁRIO E NOMINAL
2º BIMESTRE DE 2021

RREO – ANEXO VI (LRF, art.53, § 1º, inciso I)

RECEITAS PRIMÁRIAS	PREVISÃO ATUALIZADA	Até o Bimestre	
		RECEITAS REALIZADAS	
RECEITAS CORRENTES (I)	34.100.000,00	9.860.654,56	
Impostos, Taxas e Contribuições de Melhoria	2.200.000,00	634.946,73	
IPTU	200.000,00	46.515,76	
ISS	700.000,00	182.041,90	
ITBI	100.000,00	44.518,43	
IRRF	1.000.000,00	285.160,03	
Outros Impostos, Taxas e Contribuições de Melhoria	200.000,00	76.710,61	
Contribuições	800.000,00	281.657,65	
Receita Patrimonial	100.000,00	9.374,89	
Aplicações Financeiras (II)	100.000,00	9.374,89	
Outras Receitas Patrimoniais	0,00	0,00	
Transferências Correntes	30.998.000,00	8.922.455,43	
Cota-Parte do FPM	12.038.500,00	3.916.224,00	
Cota-Parte do ICMS	3.040.000,00	1.031.731,81	
Cota-Parte do IPVA	560.000,00	256.677,87	
Cota-Parte do ITR	4.000,00	272,14	
Transferências da LC 87/1996	4.000,00	0,00	
Transferências da LC 61/1989	4.000,00	437,89	
Transferências do FUNDEB	7.000.000,00	2.714.641,85	
Outras Transferências Correntes	8.347.500,00	1.002.469,87	
Demais Receitas Correntes	2.000,00	12.219,86	
Outras Receitas Financeiras (III)	0,00	0,00	
Receitas Correntes Restantes	2.000,00	12.219,86	
RECEITAS PRIMÁRIAS CORRENTES (IV) = (I - II - III)	34.000.000,00	9.851.279,67	

FONTE: Sistema Gestor Ágape Sistemas, Unidade Responsável: PREFEITURA MUN. DE MOITA BONITA



MUNICÍPIO DE MOITA BONITA
PRAÇA SANTA TEREZINHA, 26, CENTRO
CEP: 49.560-000
CNPJ: 13.104.112/0001-34

RELATÓRIO RESUMIDO DA EXECUÇÃO ORÇAMENTÁRIA
DEMONSTRATIVO DOS RESULTADOS PRIMÁRIO E NOMINAL
2º BIMESTRE DE 2021

RREO – ANEXO VI (LRF, art.53, § 1º, inciso I)

Inversões Financeiras	0,00	0,00	0,00	0,00	0,00	0,00	0,00	0,00	0,00	0,00	0,00	0,00
Concessão de Empréstimos e Financiamentos (XVII)	0,00	0,00	0,00	0,00	0,00	0,00	0,00	0,00	0,00	0,00	0,00	0,00
Aquisição de Título de Capital já Integralizado (XVIII)	0,00	0,00	0,00	0,00	0,00	0,00	0,00	0,00	0,00	0,00	0,00	0,00
Aquisição de Título de Crédito (XIX)	0,00	0,00	0,00	0,00	0,00	0,00	0,00	0,00	0,00	0,00	0,00	0,00
Demais Inversões Financeiras	0,00	0,00	0,00	0,00	0,00	0,00	0,00	0,00	0,00	0,00	0,00	0,00
Amortização da Dívida (XX)	440.000,00	51.444,26	48.327,94	48.327,94	48.327,94	48.327,94	219.408,68	219.408,68	219.408,68	219.408,68	219.408,68	219.408,68
DESPESAS PRIMÁRIAS DE CAPITAL (XXI) = (XVI - XVII - XVIII - XIX - XX)	3.271.004,31	568.447,99	131.016,70	131.016,70	127.076,70	127.076,70	237.678,78	237.678,78	459,00	213.858,09	213.858,09	213.858,09
RESERVA DE CONTINGÊNCIA (XXII)	40.500,00	0,00	0,00	0,00	0,00	0,00	0,00	0,00	0,00	0,00	0,00	0,00
DESPESA PRIMÁRIA TOTAL (XXIII) = (XV + XXI + XXII)	34.559.000,00	20.394.031,08	7.435.126,07	7.231.631,74	243.003,14	242.540,80	216.575,11	216.575,11	216.575,11	216.575,11	216.575,11	216.575,11

RESULTADO PRIMÁRIO - Acima da Linha (XXIV) = [XIIa - (XXIIa + XXIIb) +

2.160.069,68

META FISCAL PARA O RESULTADO PRIMÁRIO

VALOR CORRENTE

Meta fixada no Anexo de Metas Fiscais da LDO para o exercício de referência

JUROS NOMINAIS

Até o Bimestre

VALOR INCORRIDO

Juros, Encargos e Variações Monetárias Ativos (XXV)

9.374,89

Juros, Encargos e Variações Monetárias Passivos (XXVI)

0,00

RESULTADO NOMINAL - Acima da Linha (XXVII) = XXIV + (XXV - XXVI)

2.169.444,57

META FISCAL PARA O RESULTADO NOMINAL

VALOR CORRENTE

Meta fixada no Anexo de Metas Fiscais da LDO para o exercício de referência

FORNE: Sistema Gestor Ágape Sistemas, Unidade Responsável: PREFEITURA MUN. DE MOITA BONITA



MUNICÍPIO DE MOITA BONITA
PRAÇA SANTA TEREZINHA, 26, CENTRO
CEP: 49.560-000
CNPJ: 13.104.112/0001-34

RELATÓRIO RESUMIDO DA EXECUÇÃO ORÇAMENTÁRIA
DEMONSTRATIVO DOS RESULTADOS PRIMÁRIO E NOMINAL
2º BIMESTRE DE 2021

RREO – ANEXO VI (LRF, art.53, § 1º, inciso I)

DESPESAS	SALDO	
	Em 31/Dez/2020	Até o Bimestre
DÍVIDA CONSOLIDADA (XXVIII)	1.760.982,40	1.766.412,28
DEDUÇÕES (XXIX)	4.751.580,60	7.083.833,11
Disponibilidade de Caixa	4.751.580,60	7.083.833,11
Disponibilidade de Caixa Bruta	4.994.774,14	7.109.989,20
(-) Restos a Pagar Processados (XXX)	243.193,54	26.156,09
Demais Haveres Financeiros	0,00	0,00
DÍVIDA CONSOLIDADA LÍQUIDA (XXXI) = (XXVIII) - XXIX	-2.990.598,20	-5.317.420,83
RESULTADO NOMINAL - Abaixo da Linha (XXXII) = (XXXIa - XXXIb)		2.326.822,63
AJUSTE METODOLÓGICO		Até o Bimestre
VARIAÇÃO SALDO RPP = (XXXII) = (XXXa - XXXb)		217.037,45
RECEITA DE ALIENAÇÃO DE INVESTIMENTOS PERMANENTES (IX)		0,00
PASSIVOS RECONHECIDOS NA DC (XXXIV)		1.766.412,28
VARIAÇÃO CAMBIAL (XXXV)		
PAGAMENTO DE PRECATORIOS INTEGRANTES DA DC (XXXVI)		
OUTROS AJUSTES (XXXVII)		
RESULTADO NOMINAL AJUSTADO - Abaixo da Linha (XXXVIII) = (XXXII - XXXIII - IX + XXXIV + XXXV - XXXVI + XXXVII)		3.876.197,46
RESULTADO PRIMÁRIO - Abaixo da Linha (XXXVII) = XXXVI - (XXV - XXVI)		3.866.822,57



FORNTE: Sistema Gestor Ágape Sistemas, Unidade Responsável: PREFEITURA MUN. DE MOITA BONITA



MUNICÍPIO DE MOITA BONITA
 PRAÇA SANTA TEREZINHA, 26, CENTRO
 CEP: 49.560-000
 CNPJ: 13.104.112/0001-34

RELATÓRIO RESUMIDO DA EXECUÇÃO ORÇAMENTÁRIA
DEMONSTRATIVO DOS RESULTADOS PRIMÁRIO E NOMINAL
2º BIMESTRE DE 2021

RREO – ANEXO VI (LRF, art.53, § 1º, inciso I)

INFORMAÇÕES ADICIONAIS	PREVISÃO ORÇAMENTÁRIA
SALDO DE EXERCÍCIOS ANTERIORES Recursos Arrecadados em Exercícios Anteriores - RPPS Superávit Financeiro Utilizado para Abertura e Reabertura de Créditos Adicionais RESERVA ORÇAMENTÁRIA DO RPPS	 _____ WAGNER COSTA DE CUNHA PREFEITO MUNICIPAL
_____ VALERIA COSTA DE CUNHA SECRETÁRIA DE FINANÇAS	 _____ ISABELLA SANTOS MOURA TEIXEIRA CONTADORA CRC/SE Nº 8077
_____ VALERIA COSTA DE CUNHA SECRETÁRIA DE FINANÇAS	_____ JOSÉ ALMIR DANTAS SECRETÁRIO DE CONTROLE INTERNO



RELATÓRIO RESUMIDO DA EXECUÇÃO ORÇAMENTÁRIA
DEMONSTRATIVO DOS RESTOS A PAGAR POR PODER E ÓRGÃO
2º BIMESTRE DE 2021

RREO - ANEXO VII (LRF, art. 53, inciso V)

PODER/ÓRGÃO	RESTOS A PAGAR PROCESSADOS						RESTOS A PAGAR NÃO PROCESSADOS						SALDO TOTAL
	INSCRITOS		PAGOS	CANCELADO	SALDO	INSCRITOS EM EXERCÍCIOS ANTERIORES	LIQUIDADO	PAGOS	CANCELADO	SALDO	INSCRITOS EM 31/DEZ/2020		
	EM EXERCÍCIOS ANTERIORES	EM 31/DEZ/2020											
RESTOS A PAGAR (EXCETO INTRA-ORÇAMENTÁRIOS) (I)	0,00	243.193,54	243.003,14	0,00	190,40	230.335,09	242.540,80	216.575,11	0,00	896.607,04	882.847,06	896.797,44	
PODER EXECUTIVO	0,00	243.193,54	243.003,14	0,00	190,40	230.335,09	242.540,80	216.575,11	0,00	896.607,04	882.847,06	896.797,44	
PODER LEGISLATIVO	0,00	0,00	0,00	0,00	0,00	0,00	0,00	0,00	0,00	0,00	0,00	0,00	
Câmara Municipal	0,00	0,00	0,00	0,00	0,00	0,00	0,00	0,00	0,00	0,00	0,00	0,00	
Tribunal de Contas do Município	0,00	0,00	0,00	0,00	0,00	0,00	0,00	0,00	0,00	0,00	0,00	0,00	
RESTOS A PAGAR (INTRA-ORÇAMENTÁRIOS) (II)	0,00	0,00	0,00	0,00	0,00	528.008,85	219.408,68	219.408,68	0,00	308.600,17	0,00	308.600,17	
TOTAL (III) = (I + II)	0,00	243.193,54	243.003,14	0,00	190,40	758.343,94	461.949,48	435.983,79	0,00	1.205.207,21	882.847,06	1.205.397,61	
PODER/ÓRGÃO	RESTOS A PAGAR PROCESSADOS						RESTOS A PAGAR NÃO PROCESSADOS						SALDO TOTAL
	INSCRITOS		PAGOS	CANCELADO	SALDO	INSCRITOS EM EXERCÍCIOS ANTERIORES	LIQUIDADO	PAGOS	CANCELADO	SALDO	INSCRITOS EM 31/DEZ/2020		
	EM EXERCÍCIOS ANTERIORES	EM 31/DEZ/2020											
RESTOS A PAGAR (INTRA-ORÇAMENTÁRIOS)	0,00	0,00	0,00	0,00	0,00	528.008,85	219.408,68	219.408,68	0,00	308.600,17	0,00	308.600,17	
PODER EXECUTIVO	0,00	0,00	0,00	0,00	0,00	528.008,85	219.408,68	219.408,68	0,00	308.600,17	0,00	308.600,17	
PODER LEGISLATIVO	0,00	0,00	0,00	0,00	0,00	0,00	0,00	0,00	0,00	0,00	0,00	0,00	
Câmara Municipal	0,00	0,00	0,00	0,00	0,00	0,00	0,00	0,00	0,00	0,00	0,00	0,00	
Tribunal de Contas do Município	0,00	0,00	0,00	0,00	0,00	0,00	0,00	0,00	0,00	0,00	0,00	0,00	



MUNICÍPIO DE MOITA BONITA
PRAÇA SANTA TEREZINHA, 26, CENTRO
CEP: 49.560-000
CNPJ: 13.104.112/0001-34

RELATÓRIO RESUMIDO DA EXECUÇÃO ORÇAMENTÁRIA
DEMONSTRATIVO DOS RESTOS A PAGAR POR PODER E ÓRGÃO
2º BIMESTRE DE 2021

RREO - ANEXO VII (LRF, art. 53, inciso V)

Wagner Costa de Cunha

VAGNER COSTA DE CUNHA
PREFEITO MUNICIPAL

Valeria Costa de Cunha

VALERIA COSTA DE CUNHA
SECRETÁRIA DE FINANÇAS

Isabella Santos Moura Teixeira

ISABELLA SANTOS MOURA TEIXEIRA
CONTADORA CRC/SE Nº 8077

José Almir Dantas

JOSÉ ALMIR DANTAS
SECRETÁRIO DE CONTROLE INTERNO

MUNICÍPIO DE MOITA BONITA
RELATÓRIO RESUMIDO DA EXECUÇÃO ORÇAMENTÁRIA
DEMONSTRATIVO DAS RECEITAS E DESPESAS COM MANUTENÇÃO E DESENVOLVIMENTO DO ENSINO - MDE
ORÇAMENTOS FISCAL E DA SEGURIDADE SOCIAL
2º BIMESTRE 2021

RREO - ANEXO 8 (LDB, art. 72)

RS 1,00

RECEITA RESULTANTE DE IMPOSTOS (Arts. 212 e 212-A da Constituição Federal)		
RECEITA RESULTANTE DE IMPOSTOS	PREVISÃO ATUALIZADA (a)	RECEITAS REALIZADAS Até o Bimestre (b)
1- RECEITA DE IMPOSTOS	2.000.000,00	558.236,12
1.1- Receita Resultante do Imposto sobre a Propriedade Predial e Territorial Urbana – IPTU	200.000,00	46.515,76
1.2- Receita Resultante do Imposto sobre Transmissão Inter Vivos – ITBI	100.000,00	44.518,43
1.3- Receita Resultante do Imposto sobre Serviços de Qualquer Natureza – ISS	700.000,00	182.041,90
1.4- Receita Resultante do Imposto de Renda Retido na Fonte – IRRF	1.000.000,00	285.160,03
2- RECEITA DE TRANSFERÊNCIAS CONSTITUCIONAIS E LEGAIS	18.953.500,00	6.506.679,26
2.1- Cota-Parte FPM	14.438.500,00	4.895.279,85
2.1.1- Parcela referente à CF, art. 159, I, alínea b	12.000.000,00	4.895.279,85
2.1.2- Parcela referente à CF, art. 159, I, alíneas d e e	2.438.500,00	0,00
2.2- Cota-Parte ICMS	3.800.000,00	1.289.664,68
2.3- Cota-Parte IPI-Exportação	5.000,00	547,35
2.4- Cota-Parte ITR	5.000,00	340,14
2.5- Cota-Parte IPVA	700.000,00	320.847,24
2.6- Cota-Parte IOF-Ouro	0,00	0,00
2.7- Compensações Financeiras Provenientes de Impostos e Transferências Constitucionais	5.000,00	0,00
3- TOTAL DA RECEITA RESULTANTE DE IMPOSTOS (1 + 2)	20.953.500,00	7.064.915,38
4- TOTAL DESTINADO AO FUNDEB - 20% DE ((2.1.1) + (2.2) + (2.3) + (2.4) + (2.5))	3.303.000,00	1.301.335,55
5- VALOR MÍNIMO A SER APLICADO ALÉM DO VALOR DESTINADO AO FUNDEB - 5% DE ((2.1.1) + (2.2) + (2.3) + (2.4) + (2.5)) + 25% DE ((1.1) + (1.2) + (1.3) + (1.4) + (2.1.2) + (2.6) + (2.7))	1.935.125,00	464.892,99

FUNDEB		
RECEITAS RECEBIDAS DO FUNDEB NO EXERCÍCIO	PREVISÃO ATUALIZADA (a)	RECEITAS REALIZADAS Até o Bimestre (b)
6- RECEITAS RECEBIDAS DO FUNDEB	7.000.000,00	2.714.641,85
6.1- FUNDEB - Impostos e Transferências de Impostos	7.000.000,00	2.714.641,85
6.1.1- Principal	7.000.000,00	2.714.641,85
6.1.2- Rendimentos de Aplicação Financeira	0,00	0,00
6.2- FUNDEB - Complementação da União - VAAF	0,00	0,00
6.2.1- Principal	0,00	0,00
6.2.2- Rendimentos de Aplicação Financeira	0,00	0,00
6.3- FUNDEB - Complementação da União - VAAT	0,00	0,00
6.3.1- Principal	0,00	0,00
6.3.2- Rendimentos de Aplicação Financeira	0,00	0,00
7- RESULTADO LÍQUIDO DAS TRANSFERÊNCIAS DO FUNDEB (6.1.1 – 4)¹	3.697.000,00	1.413.306,30
RECURSOS RECEBIDOS EM EXERCÍCIOS ANTERIORES E NÃO UTILIZADOS (SUPERÁVIT)	VALOR	
8- TOTAL DOS RECURSOS DE SUPERÁVIT	0,00	
8.1- SUPERÁVIT DO EXERCÍCIO IMEDIATAMENTE ANTERIOR	0,00	
8.2- SUPERÁVIT RESIDUAL DE OUTROS EXERCÍCIOS		

9- TOTAL DOS RECURSOS DO FUNDEB DISPONÍVEIS PARA UTILIZAÇÃO (6 +8)								
DESPESAS COM RECURSOS DO FUNDEB (Por Área de Atuação) ⁶	DOTAÇÃO ATUALIZADA (c)	DESPESAS EMPENHADAS		DESPESAS LIQUIDADAS		DESPESAS PAGAS		PAGAR NÃO PROCESSADOS (g)
		Até o Bimestre (d)		Até o Bimestre (e)		Até o Bimestre (f)		
10- PROFISSIONAIS DA EDUCAÇÃO BÁSICA	5.950.000,00	5.374.084,12		1.998.272,04		1.998.272,04		
10.1- Educação Infantil	1.785.000,00	1.612.225,24		599.211,62		599.211,62		
10.1.1- Creche	892.500,00	806.112,62		299.740,81		299.740,81		
10.1.2- Pré-escola	892.500,00	806.112,62		299.470,81		299.470,81		
10.2- Ensino Fundamental	4.165.000,00	3.761.858,88		1.399.060,42		1.399.060,42		
11- OUTRAS DESPESAS	1.050.000,00	649.014,65		230.558,94		230.558,94		
11.1- Educação Infantil	315.000,00	194.704,40		69.167,68		69.167,68		
11.1.1- Creche	157.500,00	97.352,20		34.583,84		34.583,84		
11.1.2- Pré-escola	157.500,00	97.352,20		34.583,84		34.583,84		
11.2- Ensino Fundamental	735.000,00	454.310,25		161.391,26		161.391,26		
12- TOTAL DAS DESPESAS COM RECURSOS DO FUNDEB (10 + 11)	7.000.000,00	6.023.098,77		2.228.830,98		2.228.830,98		

INDICADORES DO FUNDEB								
DESPESAS CUSTEADAS COM RECEITAS DO FUNDEB RECEBIDAS NO EXERCÍCIO	DESPESAS EMPENHADAS		DESPESAS LIQUIDADAS		DESPESAS PAGAS		INSCRITAS EM RESTOS A PAGAR NÃO PROCESSADOS (g)	INSCRITAS EM RESTOS A PAGAR NÃO PROCESSADOS (SEM DISPONIBILIDADE DE CÁDIDA) ⁷ (h)
	Até o Bimestre (d)		Até o Bimestre (e)		Até o Bimestre (f)			
13- Total das Despesas do FUNDEB com Profissionais da Educação Básica	5.374.084,12		1.998.272,04		1.998.272,04			
14- Total das Despesas custeadas com FUNDEB - Impostos e Transferências de Impostos	6.023.098,77		2.228.830,98		2.228.830,98			
15- Total das Despesas custeadas com FUNDEB - Complementação da União - VAAF								
16- Total das Despesas custeadas com FUNDEB - Complementação da União - VAAT								
17- Total das Despesas custeadas com FUNDEB - Complementação da União - VAAT Aplicadas na Educação								
18- Total das Despesas custeadas com FUNDEB - Complementação da União - VAAT Aplicadas em Despesa de Capital								
INDICADORES - Art. 212-A, inciso XI e § 3º - Constituição Federal ²	VALOR EXIGIDO (i)		VALOR APLICADO (j)		VALOR CONSIDERADO APÓS DEDUÇÕES (k)		% APLICADO (l)	
19- Mínimo de 70% do FUNDEB na Remuneração dos Profissionais da Educação Básica	1.900.249,30		1.998.272,04		0,00		73,61%	
20 - Percentual de 50% da Complementação da União ao FUNDEB (VAAT) na Educação Infantil	0,00		0,00		0,00		0,00%	
21- Mínimo de 15% da Complementação da União ao FUNDEB - VAAT em Despesas de Capital	0,00		0,00		0,00		0,00%	
INDICADOR - Art.25, § 3º - Lei nº 14.113, de 2020 - (Máximo de 10% de Superávit) ³	VALOR MÁXIMO PERMITIDO (m)		VALOR NÃO APLICADO (n)		VALOR NÃO APLICADO APÓS AJUSTE (o)		% NÃO APLICADO (p)	
22- Total da Receita Recebida e não Aplicada no Exercício	271.464,19							
INDICADOR - Art.25, § 3º - Lei nº 14.113, de 2020 - (Aplicação do Superávit de Exercício Anterior) ³	VALOR DE SUPERÁVIT PERMITIDO NO EXERCÍCIO ANTERIOR (q)	VALOR NÃO APLICADO NO EXERCÍCIO ANTERIOR (r)	VALOR DE SUPERÁVIT APLICADO ATÉ O PRIMEIRO QUADRIMESTRE (s)	VALOR APLICADO ATÉ O PRIMEIRO QUADRIMESTRE QUE INTEGRARÁ O LIMITE CONSTITUCIONAL (t)	VALOR APLICADO APÓS O PRIMEIRO QUADRIME (u)	VALOR NÃO APLICADO (v)		
23- Total das Despesas custeadas com Superávit do FUNDEB	0,00	0,00	0,00	0,00	0	0		
23.1- Total das Despesas custeadas com FUNDEB - Impostos e Transferências de Impostos								
23.2- Total das Despesas custeadas com FUNDEB - Complementação da União (VAAF + VAAT)								

DESPESAS COM MANUTENÇÃO E DESENVOLVIMENTO DO ENSINO – MDE - CUSTEADAS COM RECEITA DE IMPOSTOS (EXCETO FUNDEB)								
DESPESAS COM AÇÕES TÍPICAS DE MDE - RECEITAS DE IMPOSTOS - EXCETO FUNDEB (Por Área de Atuação) ⁶	DOTAÇÃO ATUALIZADA	DESPESAS EMPENHADAS		DESPESAS LIQUIDADAS		DESPESAS PAGAS		PAGAR NÃO PROCESSADOS
		Até o Bimestre		Até o Bimestre		Até o Bimestre		

	(c)	(d)	(e)	(f)	(g)
24- EDUCAÇÃO INFANTIL	531.270,00	233.810,88	68.573,80	66.559,30	
24.1- Creche	265.635,00	116.905,44	34.286,90	33.279,65	
24.2- Pré-escola	265.635,00	116.905,44	34.286,90	33.279,65	
25- ENSINO FUNDAMENTAL	1.239.630,00	545.558,70	160.005,51	155.305,02	
26- TOTAL DAS DESPESAS COM AÇÕES TÍPICAS DE MDE (24 + 25)	1.770.900,00	779.369,58	228.579,31	221.864,32	

APURAÇÃO DAS DESPESAS PARA FINS DE LIMITE MÍNIMO CONSTITUCIONAL		VALOR
27- TOTAL DAS DESPESAS DE MDE CUSTEADAS COM RECURSOS DE IMPOSTOS (FUNDEB E RECEITA DE IMPOSTOS) = (L14(d ou e) + L26(d ou e) + L23.1(t))		2.457.410,29
28 (-) RESULTADO LÍQUIDO DAS TRANSFERÊNCIAS DO FUNDEB = (L7)		1.413.306,30
29 (-) RESTOS A PAGAR NÃO PROCESSADOS INSCRITOS NO EXERCÍCIO SEM DISPONIBILIDADE FINANCEIRA DE RECURSOS DO FUNDEB IMPOSTOS ⁴ = (L14h)		
30 (-) RESTOS A PAGAR NÃO PROCESSADOS INSCRITOS NO EXERCÍCIO SEM DISPONIBILIDADE FINANCEIRA DE RECURSOS DE IMPOSTOS ^{4 e 7}		
31 (-) CANCELAMENTO, NO EXERCÍCIO, DE RESTOS A PAGAR INSCRITOS COM DISPONIBILIDADE FINANCEIRA DE RECURSOS DE IMPOSTOS VINCULADOS AO ENSINO = (L34.1(ac) + L34.2(ac))		
32- TOTAL DAS DESPESAS PARA FINS DE LIMITE (27 - (28 + 29 + 30 + 31))		1.044.103,99

APURAÇÃO DO LIMITE MÍNIMO CONSTITUCIONAL ^{2 e 5}	VALOR EXIGIDO (x)	VALOR APLICADO (w)	% APLICADO (y)
33- APLICAÇÃO EM MDE SOBRE A RECEITA RESULTANTE DE IMPOSTOS	1.766.228,85	1.044.103,99	14,78%

RESTOS A PAGAR INSCRITOS EM EXERCÍCIOS ANTERIORES COM DISPONIBILIDADE FINANCEIRA DE RECURSOS DE IMPOSTOS E DO FUNDEB ⁸	SALDO INICIAL (z)	RP LIQUIDADOS (aa)	RP PAGOS (ab)	RP CANCELADOS (ac)	SALDO FINAL (ad)
34- RESTOS A PAGAR DE DESPESAS COM MDE					
34.1 - Executadas com Recursos de Impostos e Transferências de Impostos					
34.2 - Executadas com Recursos do FUNDEB - Impostos					
34.3 - Executadas com Recursos do FUNDEB - Complementação da União (VAAT + VAAF)					

OUTRAS INFORMAÇÕES PARA CONTROLE		
RECEITAS ADICIONAIS PARA FINANCIAMENTO DO ENSINO	PREVISÃO ATUALIZADA (a)	RECEITAS REALIZADAS Até o Bimestre (b)
35- RECEITA DE TRANSFERÊNCIAS DO FNDE (INCLUINDO RENDIMENTOS DE APLICAÇÃO FINANCEIRA)	621.000,00	156.167,03
35.1- Salário-Educação	250.000,00	64.960,92
35.2- PDDE	1.000,00	0,00
35.3- PNAE	150.000,00	53.144,00
35.4 - PNATE	120.000,00	38.062,11
35.5- Outras Transferências do FNDE	100.000,00	0,00
36- RECEITA DE TRANSFERÊNCIAS DE CONVÊNIOS	270.000,00	
37- RECEITA DE ROYALTIES DESTINADOS À EDUCAÇÃO		

38- RECEITA DE OPERAÇÕES DE CRÉDITO VINCULADAS À EDUCAÇÃO		
39- OUTRAS RECEITAS PARA FINANCIAMENTO DO ENSINO	0,00	0,00
40- TOTAL DAS RECEITAS ADICIONAIS PARA FINANCIAMENTO DO ENSINO = (35 + 36 + 37 + 38 + 39)	891.000,00	156.167,03

DESPESAS CUSTEADAS COM RECEITAS ADICIONAIS PARA FINANCIAMENTO DO ENSINO (Por Área de Atuação) ⁶	DOTAÇÃO ATUALIZADA (c)	DESPESAS EMPENHADAS Até o Bimestre (d)	DESPESAS LIQUIDADAS Até o Bimestre (e)	DESPESAS PAGAS Até o Bimestre (f)	INSCRITAS EM RESTOS A PAGAR NÃO (g)
41- EDUCAÇÃO INFANTIL	0,00	0,00	0,00	0,00	
41.1- Creche	0,00	0,00	0,00	0,00	
41.2- Pré-escola	0,00	0,00	0,00	0,00	
42- ENSINO FUNDAMENTAL	1.527.600,00	753.829,71	238.371,08	238.023,08	
43- ENSINO MÉDIO	0,00	0,00	0,00	0,00	
44- ENSINO SUPERIOR	0,00	0,00	0,00	0,00	
45- ENSINO PROFISSIONAL NÃO INTEGRADO AO ENSINO REGULAR	0,00	0,00	0,00	0,00	
46- TOTAL DAS DESPESAS CUSTEADAS COM RECEITAS ADICIONAIS PARA FINANCIAMENTO DO ENSINO (41 + 42 + 43 + 44 + 45)	1.527.600,00	753.829,71	238.371,08	238.023,08	

TOTAL GERAL DAS DESPESAS COM EDUCAÇÃO	DOTAÇÃO ATUALIZADA (c)	DESPESAS EMPENHADAS Até o Bimestre (d)	DESPESAS LIQUIDADAS Até o Bimestre (e)	DESPESAS PAGAS Até o Bimestre (f)	PAGAR NÃO PROCESSADOS (g)
47- TOTAL GERAL DAS DESPESAS COM EDUCAÇÃO (12 + 26 + 46)	10.250.500,00	7.556.298,06	2.695.781,37	2.688.718,38	
47.1- Despesas Correntes	9.604.750,00	7.539.798,45	2.694.373,60	2.687.310,61	
47.1.1- Pessoal Ativo	7.960.600,00	6.846.521,57	2.590.668,22	2.590.668,22	
47.1.2- Pessoal Inativo	90.000,00	73.200,00	30.779,12	30.779,12	
47.1.3-Transferências às instituições comunitárias, confessionais ou filantrópicas sem fins lucrativos	0,00	0,00	0,00	0,00	
47.1.4- Outras Despesas Correntes	1.554.150,00	620.076,88	72.926,26	65.863,27	
47.2- Despesas de Capital	645.750,00	16.499,61	1.407,77	1.407,77	
47.2.1- Transferências às instituições comunitárias, confessionais ou filantrópicas sem fins lucrativos	0,00	0,00	0,00	0,00	
47.2.2- Outras Despesas de Capital	645.750,00	16.499,61	1.407,77	1.407,77	

CONTROLE DA DISPONIBILIDADE FINANCEIRA E CONCILIAÇÃO BANCÁRIA	FUNDEB (ac)	SALÁRIO EDUCAÇÃO (af)
48- DISPONIBILIDADE FINANCEIRA EM 31 DE DEZEMBRO DE <EXERCÍCIO ANTERIOR>	0,00	17.196,60
49- (+) INGRESSO DE RECURSOS ATÉ O BIMESTRE (orçamentário)	2.714.641,85	64.960,92
50- (-) PAGAMENTOS EFETUADOS ATÉ O BIMESTRE (orçamentário e restos a pagar)	2.228.830,98	75,67
51- (=) DISPONIBILIDADE FINANCEIRA ATÉ O BIMESTRE	485.810,87	82.081,85
52- (+) AJUSTES POSITIVOS (RETENÇÕES E OUTROS VALORES EXTRAORÇAMENTÁRIOS)	111.559,31	0,00
53- (-) AJUSTES NEGATIVOS (OUTROS VALORES EXTRAORÇAMENTÁRIOS)	0,00	0,00
54- (=) SALDO FINANCEIRO CONCILIADO (Saldo Bancário)	597.370,18	82.081,85

FONTE: Sistema: <Agape sistemas>, Unidade Responsável: <Moita Bonita>, Emissão: <19/05/2021>.

1 SE RESULTADO LÍQUIDO DA TRANSFERÊNCIA (7) > 0 = ACRÉSCIMO RESULTANTE DAS TRANSFERÊNCIAS DO FUNDEB, SE RESULTADO LÍQUIDO DA TRANSFERÊNCIA (7) < 0 = DECRÉSCIMO RESULTANTE DAS TRANSFERÊNCIAS DO FUNDEB

2 Limites mínimos anuais a serem cumpridos no encerramento do exercício.

3 Art. 25, § 3º, Lei 14.113/2020: "Até 10% (dez por cento) dos recursos recebidos à conta dos Fundos, inclusive relativos à complementação da União, nos termos do § 2º do art. 16 desta Lei, poderão ser utilizados no primeiro quadrimestre do exercício imediatamente subsequente, mediante abertura de crédito adicional."

4 Os valores referentes à parcela dos Restos a Pagar inscritos sem disponibilidade financeira vinculada à educação deverão ser informados somente no RREO do último bimestre do exercício.

5 Nos cinco primeiros bimestres do exercício o acompanhamento será feito com base na despesa liquidada. No último bimestre do exercício, o valor deverá corresponder ao total da despesa empenhada.

6 As linhas representam áreas de atuação e não correspondem exatamente às subfunções da Função Educação. As despesas classificadas nas demais subfunções típicas e nas subfunções atípicas deverão ser rateadas para essas áreas de atuação.

7 Valor inscrito em RPNP sem disponibilidade de caixa, que não deve ser considerado na apuração dos indicadores e limites

8 Controle da execução de restos a pagar considerados no cumprimento do limite mínimo dos exercícios anteriores.



VAGNER COSTA DE CUNHA
PREFEITO MUNICIPAL



VALERIA COSTA DE CUNHA
SECRETÁRIA DE FINANÇAS



ISABELLA SANTOS MOURA TEIXEIRA
CONTADORA CRC/SE Nº 8077



JOSÉ ALMIR DANTAS
SECRETÁRIO DE CONTROLE INTERNO

MUNICÍPIO DE MOITA BONITA
RELATÓRIO RESUMIDO DA EXECUÇÃO ORÇAMENTÁRIA
DEMONSTRATIVO DAS RECEITAS DE OPERAÇÕES DE CRÉDITO E DESPESAS DE CAPITAL
ORÇAMENTOS FISCAL E DA SEGURIDADE SOCIAL
2º BIMESTRE 2021

RREO – ANEXO 9 (LRF, art.53, § 1º, inciso I)

Em Reais

<u>RECEITAS</u>	PREVISÃO ATUALIZADA (a)	RECEITAS REALIZADAS Até o bimestre (b)			SALDO NÃO REALIZADO (c) = (a - b)
RECEITAS DE OPERAÇÕES DE CREDITO (I)	-	-	-	-	-
	DOTAÇÃO ATUALIZADA (d)	DESPESAS EMPENHADAS (e)	DESPESAS LIQUIDADAS	DESPESAS INSCRITAS EM RESTOS A PAGAR NÃO PROCESSADOS	SALDO NÃO EXECUTADO (f) = (d - e)
SEM MOVIMENTO					
DESPESAS DE CAPITAL	-	-	-	-	-
(-) Incentivos Fiscais a Contribuinte	-	-	-	-	-
(-) Incentivos Fiscais a Contribuinte por Instituições Financeiras	-	-	-	-	-
DESPESA DE CAPITAL LIQUIDA (II)	-	-	-	-	-

FONTE: Sistema: <Agape sistemas>, Unidade Responsável: <Moita Bonita>, Emissão: <19/05/2021>.

Notas:

¹ < Operações de Crédito descritas na CF, art. 167, inciso III>

² Durante o exercício, somente as despesas liquidadas são consideradas executadas. No encerramento do exercício, as despesas não liquidadas inscritas em restos a

- a) Despesas liquidadas, consideradas aquelas em que houve a entrega do material ou serviço, nos termos do art. 63 da Lei 4.320/64;
- b) Despesas empenhadas, mas não liquidadas, inscritas em Restos a Pagar não-processados, consideradas liquidadas no encerramento do exercício, por força do art.35, inciso II da Lei 4.320/64.



VAGNER COSTA DE CUNHA
PREFEITO MUNICIPAL



VALERIA COSTA DE CUNHA
SECRETÁRIA DE FINANÇAS



ISABELLA SANTOS MOURA TEIXEIRA
CONTADORA CRC/SE Nº 8077



JOSÉ ALMIR DANTAS
SECRETÁRIO DE CONTROLE INTERNO

MUNICÍPIO DE MOITA BONITA
 RELATÓRIO RESUMIDO DA EXECUÇÃO ORÇAMENTÁRIA
DEMONSTRATIVO DA PROJEÇÃO ATUARIAL DO REGIME PRÓPRIO DE PREVIDÊNCIA DOS SERVIDORES
 ORÇAMENTO DA SEGURIDADE SOCIAL
 2º BIMESTRE 2021

RREO – ANEXO 10 (LRF, art. 53, § 1º, inciso II)

Em Reais

EXERCÍCIO	RECEITAS PREVIDENCIÁRIAS (a)	DESPESAS PREVIDENCIÁRIAS (b)	RESULTADO PREVIDENCIÁRIO (c) = (a - b)	SALDO FINANCEIRO DO EXERCÍCIO (d) = ("d" exerc. Anterior) + (c)
SEM MOVIMENTO				

FONTE: Sistema: <Agape sistemas>, Unidade Responsável: <Moita Bonita>, Emissão: <19/05/2021>.

1 Projeção atuarial elaborada em <DATA DA AVALIAÇÃO> e oficialmente enviada para o Ministério da Previdência Social – MPS.




 VAGNER COSTA DE CUNHA
 PREFEITO MUNICIPAL



 VALERIA COSTA DE CUNHA
 SECRETÁRIA DE FINANÇAS



 ISABELLA SANTOS MOURA TEIXEIRA
 CONTADORA CRC/SE Nº 8077



 JOSÉ ALMIR DANTAS
 SECRETÁRIO DE CONTROLE INTERNO

MUNICÍPIO DE MOITA BONITA
RELATÓRIO RESUMIDO DA EXECUÇÃO ORÇAMENTÁRIA
DEMONSTRATIVO DA RECEITA DE ALIENAÇÃO DE ATIVOS E APLICAÇÃO DOS RECURSOS
ORÇAMENTOS FISCAL E DA SEGURIDADE SOCIAL
2º BIMESTRE 2021

RREO – ANEXO 11 (LRF, art. 53, § 1º, inciso III)

Em Reais

<u>RECEITAS</u>	PREVISÃO ATUALIZADA (a)	RECEITAS REALIZADAS (b)		SALDO (c) = (a-b)
RECEITAS DE ALIENAÇÃO DE ATIVOS (I)	0	0		0
Receita de Alienação de Bens Móveis	0	0		0
Receita de Alienação de Bens Imóveis	0			0

<u>DESPESAS</u>	DOTAÇÃO ATUALIZADA (d)	DESPESAS EMPENHADAS (e)	DESPESAS LIQUIDADAS	DESPESAS PAGAS (f)	DESPESAS INSCRITAS EM RESTOS A PAGAR NÃO PROCESSADOS	PAGAMENTO DE RESTOS A PAGAR (g)	SALDO (h) = (d-e)
APLICAÇÃO DOS RECURSOS DA ALIENAÇÃO DE ATIVOS (II)	SEM MOVIMENTO						
Despesas de Capital							
Investimentos							
Inversões Financeiras							
Amortização da Dívida							
Despesas Correntes dos Regimes de Previdência							
Regime Próprio dos Servidores Públicos							

<u>SALDO FINANCEIRO A APLICAR</u>	<EXERCÍCIO ANTERIOR> (i)	<EXERCÍCIO> (j) = (Ib - (IIIf+ IIg))	SALDO ATUAL (k) = (IIIi + IIIj)
VALOR (III)	0,00	0	R\$ 0,00

FONTE: Sistema: <Agape sistemas>, Unidade Responsável: <Moita Bonita>, Emissão: <19/05/2021>.




VAGNER COSTA DE CUNHA
PREFEITO MUNICIPAL



VALERIA COSTA DE CUNHA
SECRETÁRIA DE FINANÇAS



ISABELLA SANTOS MOURA TEIXEIRA
CONTADORA CRC/SE Nº 8077



JOSÉ ALMIR DANTAS
SECRETÁRIO DE CONTROLE INTERNO



RELATÓRIO RESUMIDO DA EXECUÇÃO ORÇAMENTÁRIA - CONSOLIDADO
DEMONSTRATIVO DAS RECEITAS E DESPESAS COM AÇÕES E SERVIÇOS PÚBLICOS DE SAÚDE
ORÇAMENTO FISCAL E DA SEGURIDADE SOCIAL
2º BIMESTRE DE 2021

RREO – ANEXO XII (LC 141/2012, art. 35)

RECEITAS RESULTANTES DE IMPOSTOS E TRANSFERÊNCIAS CONSTITUCIONAIS E LEGAIS	PREVISÃO INICIAL	PREVISÃO ATUALIZADA (a)	RECEITAS REALIZADAS	
			Até o Bimestre (b)	% (c) = (b/a)X100
RECEITA DE IMPOSTOS (I)				
Reculta Resultante do Imposto Predial e Territorial Urbano - IPTU	2.000.000,00	2.000.000,00	588.236,12	28,00
IPTU	200.000,00	200.000,00	46.515,76	24,00
Multas, Juros de Mora, Dívida Ativa e Outros Encargos do IPTU	120.000,00	120.000,00	32.443,48	28,00
Reculta Resultante do Imposto sobre Serviços de Qualquer Natureza - ITBI	80.000,00	80.000,00	14.072,28	18,00
ITBI	100.000,00	100.000,00	44.518,43	45,00
Multas, Juros de Mora, Dívida Ativa e Outros Encargos do ITBI	100.000,00	100.000,00	44.502,59	45,00
Multas, Juros de Mora, Dívida Ativa e Outros Encargos do ITBI	0,00	0,00	15,84	0,00
Reculta Resultante do Imposto sobre Serviços de Qualquer Natureza - ISS	700.000,00	700.000,00	182.041,90	27,00
ISS	700.000,00	700.000,00	181.896,14	26,00
Multas, Juros de Mora, Dívida Ativa e Outros Encargos do ISS	0,00	0,00	145,76	0,00
Reculta Resultante do Imposto sobre a Renda e Proventos de Qualquer Natureza Retido na Fonte - IRRF	1.000.000,00	1.000.000,00	285.160,03	29,00
RECEITA DE TRANSFERÊNCIAS CONSTITUCIONAIS E LEGAIS (II)				
Cota-Parte FPM	16.520.000,00	16.520.000,00	6.506.679,26	40,00
Cota-Parte ITR	12.000.000,00	12.000.000,00	4.895.279,85	41,00
Cota-Parte IPVA	5.000,00	5.000,00	340,14	7,00
Cota-Parte ICMS	700.000,00	700.000,00	320.847,24	46,00
Cota-Parte IPI-Exportação	3.800.000,00	3.800.000,00	1.289.664,68	34,00
Cota-Parte IPI-Exportação	5.000,00	5.000,00	547,35	11,00
Compensações Financeiras Provenientes de Impostos e Transferências Constitucionais	5.000,00	5.000,00	0,00	0,00
Desoneração ICMS (LC 87/96)	5.000,00	5.000,00	0,00	0,00
Outras	0,00	0,00	0,00	0,00
TOTAL DAS RECEITAS PARA APURAÇÃO DA APLICAÇÃO EM AÇÕES E SERVIÇOS PÚBLICOS DE SAÚDE (III) = I + II	18.520.000,00	18.520.000,00	7.064.915,38	39,00

FONTE: Sistema Gestor Ágape Sistemas, Unidade Responsável: PREFEITURA MUN. DE MOITA BONITA



MUNICÍPIO DE MOITA BONITA
PRAÇA SANTA TEREZINHA, 26, CENTRO
CEP: 49.560-000
CNPJ: 13.104.112/0001-34

RELATÓRIO RESUMIDO DA EXECUÇÃO ORÇAMENTÁRIA - CONSOLIDADO
DEMONSTRATIVO DAS RECEITAS E DESPESAS COM AÇÕES E SERVIÇOS PÚBLICOS DE SAÚDE
ORÇAMENTO FISCAL E DA SEGURIDADE SOCIAL
2º BIMESTRE DE 2021

RREO – ANEXO XII (LC 141/2012, art. 35)

DESPESAS COM AÇÕES E SERVIÇOS PÚBLICOS DE SAÚDE (ASPS) – POR SUBFUNÇÃO E CATEGORIA ECONÔMICA	DOTAÇÃO INICIAL	DOTAÇÃO ATUALIZADA (c)	DESPESA EMPENHADA		DESPESA LIQUIDADADA		DESPESA PAGA		INSCRITAS EM RESTOS A PAGAR NÃO PROCESSADOS
			Até o Bimestre (d)	% (d/c) x 100	Até o Bimestre (e)	% (e/c) x 100	Até o Bimestre (f)	% (f/c) x 100	
ATENÇÃO BÁSICA (IV)	1.780.700,00	1.615.297,37	832.268,94	0,52 %	497.513,45	0,31 %	489.445,45	0,31 %	0,00
Despesas Correntes	1.747.700,00	1.582.297,37	832.268,94	0,53 %	497.513,45	0,32 %	489.445,45	0,31 %	0,00
Despesas de Capital	33.000,00	33.000,00	0,00	0 %	0,00	0 %	0,00	0 %	0,00
ASSISTÊNCIA HOSPITALAR E AMBULATORIAL (V)	0,00	0,00	0,00	0 %	0,00	0 %	0,00	0 %	0,00
Despesas Correntes	0,00	0,00	0,00	0 %	0,00	0 %	0,00	0 %	0,00
Despesas de Capital	0,00	0,00	0,00	0 %	0,00	0 %	0,00	0 %	0,00
SUPORTE PROFILÁTICO E TERAPÊUTICO (VI)	460.000,00	545.000,00	378.108,70	0,70 %	81.165,83	0,15 %	42.994,73	0,08 %	0,00
Despesas Correntes	460.000,00	545.000,00	378.108,70	0,70 %	81.165,83	0,15 %	42.994,73	0,08 %	0,00
Despesas de Capital	0,00	0,00	0,00	0 %	0,00	0 %	0,00	0 %	0,00
VIGILÂNCIA SANITÁRIA (VII)	76.000,00	20.652,40	7.593,09	0,37 %	3.425,07	0,17 %	3.425,07	0,17 %	0,00
Despesas Correntes	74.500,00	19.152,40	7.593,09	0,40 %	3.425,07	0,18 %	3.425,07	0,18 %	0,00
Despesas de Capital	1.500,00	1.500,00	0,00	0 %	0,00	0 %	0,00	0 %	0,00
VIGILÂNCIA EPIDEMIOLÓGICA (VIII)	21.000,00	24.724,91	15.141,00	0,62 %	6.317,60	0,26 %	6.317,60	0,26 %	0,00
Despesas Correntes	20.000,00	23.724,91	15.141,00	0,64 %	6.317,60	0,27 %	6.317,60	0,27 %	0,00
Despesas de Capital	1.000,00	1.000,00	0,00	0 %	0,00	0 %	0,00	0 %	0,00
ALIMENTAÇÃO E NUTRIÇÃO (IX)	0,00	0,00	0,00	0 %	0,00	0 %	0,00	0 %	0,00
Despesas Correntes	0,00	0,00	0,00	0 %	0,00	0 %	0,00	0 %	0,00
Despesas de Capital	0,00	0,00	0,00	0 %	0,00	0 %	0,00	0 %	0,00
OUTRAS SUBFUNÇÕES (Apoio Administrativo/Manutenção) (X)	1.175.000,00	872.725,32	419.727,79	0,49 %	89.504,28	0,11 %	83.728,16	0,10 %	0,00
Despesas Correntes	1.156.500,00	846.025,32	396.528,79	0,47 %	66.305,28	0,08 %	60.529,16	0,08 %	0,00
Despesas de Capital	18.500,00	26.700,00	23.199,00	0,87 %	23.199,00	0,87 %	23.199,00	0,87 %	0,00
TOTAL (XI) = (IV + V + VI + VII + VIII + IX + X)	3.512.700,00	3.078.400,00	1.652.839,52	0,54 %	677.926,23	0,23 %	625.911,01	0,21 %	0,00

FONTE: Sistema Gestor Ágape Sistemas, Unidade Responsável: PREFEITURA MUN. DE MOITA BONITA



MUNICÍPIO DE MOITA BONITA
PRAÇA SANTA TEREZINHA, 26, CENTRO
CEP: 49.560-000
CNPJ: 13.104.112/0001-34

RELATÓRIO RESUMIDO DA EXECUÇÃO ORÇAMENTÁRIA - CONSOLIDADO
DEMONSTRATIVO DAS RECEITAS E DESPESAS COM AÇÕES E SERVIÇOS PÚBLICOS DE SAÚDE
ORÇAMENTO FISCAL E DA SEGURIDADE SOCIAL
2º BIMESTRE DE 2021

RREO – ANEXO XII (LC 141/2012, art. 35)

APURAÇÃO DO CUMPRIMENTO DO LIMITE MÍNIMO PARA APLICAÇÃO EM ASPS	DESPESAS EMPENHADAS (d)	DESPESAS LIQUIDADAS (e)	DESPESAS PAGAS (f)
Total das Despesas com ASPS (XII) = (XI)	1.652.839,52	677.926,23	625.911,01
(-) Restos a Pagar Não Processados Inscritos Indevidamente no Exercício sem Disponibilidade Financeira (XIII)			
(-) Despesas Custeadas com Recursos Vinculados à Parcela do Percentual Mínimo que não foi Aplicada em ASPS em Exercícios Anteriores (XIV)			
(-) Despesas Custeadas com Disponibilidade de Caixa Vinculada aos Restos a Pagar Cancelados (XV)			
(=) VALOR APLICADO EM ASPS (XVI) = (XII - XIII - XIV - XV)	1.652.839,52	677.926,23	625.911,01
Despesa Mínima a ser Aplicada em ASPS (XVII) = (II) x 15% (LC 141/2012)			1.059.737,31
Despesa Mínima a ser Aplicada em ASPS (XVII) = (III) x % (Lei Orgânica Municipal)			
Diferença entre o Valor Aplicado e a Despesa Mínima a ser Aplicada (XVIII) = (XVI (d ou e) - XVII)			-381.811,08
Limite não Cumprido (XIX) = (XVIII) (Quando valor for inferior a zero)			
PERCENTUAL DA RECEITA DE IMPOSTOS E TRANSFERÊNCIAS CONSTITUCIONAIS E LEGAIS APLICADO EM ASPS (XVI / III)*100 (mínimo de 15% conforme LC nº 141/2012 ou % da Lei Orgânica Municipal)	23,40	9,60	8,86

CONTROLE DO VALOR REFERENTE AO PERCENTUAL MÍNIMO NÃO CUMPRIDO EM EXERCÍCIOS ANTERIORES PARA FINS DE APLICAÇÃO DOS RECURSOS VINCULADOS CONFORME ARTIGOS 25 E 26 DA LC 141/2012	LIMITE NÃO CUMPRIDO		
	SALDO INICIAL (NO EXERCÍCIO ATUAL) (g)	DESPESAS CUSTEADAS NO EXERCÍCIO DE REFERÊNCIA	SALDO FINAL (NÃO APLICADO) (k)
	EMPENHADAS (h)	LIQUIDADAS (i)	PAGAS (j)
Diferença de limite não cumprido em 2018 (saldo inicial = XIXd)			
Diferença de limite não cumprido em 2017 (saldo inicial igual ao saldo final do demonstrativo do exercício anterior)			
Diferença de limite não cumprido em Exercícios Anteriores (saldo inicial igual ao saldo final do demonstrativo do exercício anterior)			
TOTAL DA DIFERENÇA DE LIMITE NÃO CUMPRIDO EM EXERCÍCIOS ANTERIORES (XX)			

EXECUÇÃO DE RESTOS A PAGAR

FONTE: Sistema Gestor Ágape Sistemas, Unidade Responsável: PREFEITURA MUN. DE MOITA BONITA



MUNICÍPIO DE MOITA BONITA
PRAÇA SANTA TEREZINHA, 26, CENTRO
CEP: 49.560-000
CNPJ: 13.104.112/0001-34

RELATÓRIO RESUMIDO DA EXECUÇÃO ORÇAMENTÁRIA - CONSOLIDADO
DEMONSTRATIVO DAS RECEITAS E DESPESAS COM AÇÕES E SERVIÇOS PÚBLICOS DE SAÚDE
ORÇAMENTO FISCAL E DA SEGURIDADE SOCIAL
2º BIMESTRE DE 2021

RREO – ANEXO XII (LC 141/2012, art. 35)

EXERCÍCIO DO EMPENHO	VALOR MÍNIMO PARA APLICAÇÃO EM ASPs (f)	VALOR APLICADO EM ASPs NO EXERCÍCIO (m)	VALOR INSCRITO EM RP CONSIDERADO NO LIMITE2 (n)	VALOR APLICADO ALÉM DO LIMITE MÍNIMO (o) = (m - l)	TOTAL INSCRITO EM RP NO EXERCÍCIO	TOTAL DE RP PAGOS2	TOTAL DE RP A PAGAR	TOTAL DE RP CANCELADOS (p)	TOTAL DA COMPENSAÇÃO DE RP CANCELADOS (q)	SALDO DO VALOR APLICADO ALÉM DO LIMITE MÍNIMO APÓS CANCELAMENTOS E COMPENSAÇÕES (t) = (o + q - p)3	RESTOS A PAGAR CANCELADOS OU PRESCRITOS								
											DESPESAS CUSTEADAS NO EXERCÍCIO DE REFERÊNCIA		SALDO FINAL (NÃO APLICADO) (x) = (s - t)						
											SALDO INICIAL (s)		EMPENHADAS (t)		LIQUIDADAS (u)		PAGAS (v)		
											CONTROLE DE RESTOS A PAGAR CANCELADOS OU PRESCRITOS CONSIDERADOS PARA FINS DE APLICAÇÃO DA DISPONIBILIDADE DE CAIXA CONFORME ARTIGO 24§ 1º e 2º DA LC 141/2012				total (XXI)				
											PREVISÃO INICIAL		PREVISÃO ATUALIZADA (a)		RECEITAS REALIZADAS		% (c) = (b/a)X100		
Empenhos de 2020	2.537.364,67	2.882.269,98	344.905,31	47.831,15	38.342,05	0,00	0,00	47.831,15	0,00	383.247,36	0,00	0,00	0,00	0,00	0,00	0,00	0,00	0,00	0,00
Empenhos de 2019	2.601.608,84	3.431.004,97	829.396,13	6.445,00	6.445,00	0,00	6.445,00	0,00	0,00	835.841,13	0,00	0,00	0,00	0,00	0,00	0,00	0,00	0,00	0,00
Empenhos de 2018	2.413.204,81	3.126.662,08	713.457,27	0,00	4.200,00	0,00	0,00	0,00	0,00	717.657,27	0,00	0,00	0,00	0,00	0,00	0,00	0,00	0,00	0,00
Empenhos de 2017	2.273.086,58	2.368.469,50	95.382,92	0,00	0,00	0,00	0,00	0,00	0,00	95.382,92	0,00	0,00	0,00	0,00	0,00	0,00	0,00	0,00	0,00
Empenhos de 2016	2.209.509,74	2.439.960,47	230.450,73	0,00	0,00	0,00	0,00	0,00	0,00	230.450,73	0,00	0,00	0,00	0,00	0,00	0,00	0,00	0,00	0,00
Empenhos de 2015	2.006.928,97	2.266.297,56	259.368,59	0,00	0,00	0,00	0,00	0,00	0,00	259.368,59	0,00	0,00	0,00	0,00	0,00	0,00	0,00	0,00	0,00
Empenhos de 2014	1.878.841,82	2.542.950,87	664.109,05	0,00	7.255,00	0,00	0,00	0,00	0,00	671.364,05	0,00	0,00	0,00	0,00	0,00	0,00	0,00	0,00	0,00
Empenhos de 2013	1.745.166,15	1.938.832,30	193.666,15	0,00	7.037,50	0,00	0,00	0,00	0,00	200.703,65	0,00	0,00	0,00	0,00	0,00	0,00	0,00	0,00	0,00
											PREVISÃO INICIAL		PREVISÃO ATUALIZADA (a)		RECEITAS REALIZADAS		% (c) = (b/a)X100		
											5.650.000,00		5.650.000,00		654.299,03		12,00		
											5.600.000,00		5.600.000,00		652.053,88		12,00		
											50.000,00		50.000,00		2.245,15		5,00		
											5.650.000,00		5.650.000,00		654.299,03		12,00		
											5.600.000,00		5.600.000,00		652.053,88		12,00		
											50.000,00		50.000,00		2.245,15		5,00		
											5.650.000,00		5.650.000,00		654.299,03		12,00		
											5.600.000,00		5.600.000,00		652.053,88		12,00		
											50.000,00		50.000,00		2.245,15		5,00		

FONTE: Sistema Gestor Ágape Sistemas; Unidade Responsável: PREFEITURA MUN. DE MOITA BONITA



MUNICÍPIO DE MOITA BONITA
 PRAÇA SANTA TEREZINHA, 26, CENTRO
 CEP: 49.560-000
 CNPJ: 13.104.112/0001-34

RELATÓRIO RESUMIDO DA EXECUÇÃO ORÇAMENTÁRIA - CONSOLIDADO
DEMONSTRATIVO DAS RECEITAS E DESPESAS COM AÇÕES E SERVIÇOS PÚBLICOS DE SAÚDE
 ORÇAMENTO FISCAL E DA SEGURIDADE SOCIAL
2º BIMESTRE DE 2021

RREO – ANEXO XII (LC 141/2012, art. 35)

Provenientes de Outros Municípios	0,00	0,00	0,00	0,00	0,00	0,00	0,00
RECEITA DE OPERAÇÕES DE CRÉDITO INTERNAS E EXTERNAS VINCULADAS A SAÚDE (XXVII)	370.000,00	370.000,00	370.000,00	370.000,00	6.735,45	6.735,45	2,00
OUTRAS RECEITAS (XXVIII)	30.500,00	30.500,00	30.500,00	30.500,00	3.771,05	3.771,05	13,00
TOTAL DE RECEITAS ADICIONAIS PARA FINANCIAMENTO DA SAÚDE (XXIX) = (XXVI + XXVII + XXVIII)	6.050.500,00	6.050.500,00	6.050.500,00	6.050.500,00	664.805,53	664.805,53	11,00

DESPESAS COM SAÚDE NÃO COMPUTADAS NO CÁLCULO DO MÍNIMO

DESPESAS COM SAÚDE POR SUBFUNÇÕES E CATEGORIA ECONÔMICA NÃO COMPUTADAS NO CÁLCULO DO MÍNIMO	DOTAÇÃO INICIAL	DOTAÇÃO ATUALIZADA (c)	DESPESA EMPENHADA		DESPESA LIQUIDADADA		DESPESA PAGA		INSCRITAS EM RESTOS A PAGAR NÃO PROCESSADOS
			Até o Bimestre (d)	% (d/c) x 100	Até o Bimestre (e)	% (e/c) x 100	Até o Bimestre (f)	% (f/c) x 100	
ATENÇÃO BÁSICA (XXX)	5.422.600,00	5.423.900,00	3.090.510,31	0,57 %	900.125,66	0,17 %	866.301,94	0,16 %	0,00
Despesas Correntes	4.891.050,00	4.994.250,00	3.090.510,31	0,62 %	900.125,66	0,19 %	866.301,94	0,18 %	0,00
Despesas de Capital	531.550,00	429.650,00	0,00	0,00 %	0,00	0,0 %	0,00	0 %	0,00
ASSISTÊNCIA HOSPITALAR E AMBULATORIAL (XXXI)	33.000,00	27.000,00	0,00	0,00 %	0,00	0 %	0,00	0 %	0,00
Despesas Correntes	30.000,00	24.000,00	0,00	0,00 %	0,00	0 %	0,00	0 %	0,00
Despesas de Capital	3.000,00	3.000,00	0,00	0,00 %	0,00	0 %	0,00	0 %	0,00
SUPORTE PROFILÁTICO E TERAPÊUTICO (XXXII)	125.000,00	125.000,00	26.409,70	0,21 %	16.881,00	0,14 %	10.240,80	0,09 %	0,00
Despesas Correntes	120.000,00	120.000,00	26.409,70	0,22 %	16.881,00	0,15 %	10.240,80	0,09 %	0,00
Despesas de Capital	5.000,00	5.000,00	0,00	0,00 %	0,00	0 %	0,00	0 %	0,00
VIGILÂNCIA SANITÁRIA (XXXIII)	49.500,00	115.000,00	69.229,65	0,60 %	31.499,91	0,28 %	31.499,91	0,28 %	0,00
Despesas Correntes	43.500,00	109.500,00	69.229,65	0,63 %	31.499,91	0,29 %	31.499,91	0,29 %	0,00
Despesas de Capital	6.000,00	5.500,00	0,00	0,00 %	0,00	0 %	0,00	0 %	0,00
VIGILÂNCIA EPIDEMIOLÓGICA (XXXIV)	229.500,00	230.500,00	129.287,54	0,56 %	49.935,50	0,22 %	49.935,50	0,22 %	0,00
Despesas Correntes	220.500,00	226.500,00	129.287,54	0,57 %	49.935,50	0,23 %	49.935,50	0,23 %	0,00
Despesas de Capital	9.000,00	4.000,00	0,00	0,00 %	0,00	0 %	0,00	0 %	0,00
ALIMENTAÇÃO E NUTRIÇÃO (XXXV)	0,00	0,00	0,00	0 %	0,00	0 %	0,00	0 %	0,00

FONTE: Sistema Gestor Ágape Sistemas, Unidade Responsável: PREFEITURA MUN. DE MOITA BONITA



MUNICÍPIO DE MOITA BONITA
PRAÇA SANTA TEREZINHA, 26, CENTRO
CEP: 49.560-000
CNPJ: 13.104.112/0001-34

RELATÓRIO RESUMIDO DA EXECUÇÃO ORÇAMENTÁRIA - CONSOLIDADO
DEMONSTRATIVO DAS RECEITAS E DESPESAS COM AÇÕES E SERVIÇOS PÚBLICOS DE SAÚDE
ORÇAMENTO FISCAL E DA SEGURIDADE SOCIAL
2º BIMESTRE DE 2021

RREO – ANEXO XII (LC 141/2012, art. 35)

Despesas Correntes	0,00	0,00	0,00	0 %	0,00	0 %	0,00	0 %	0,00	0 %	0,00	0,00	0 %
Despesas de Capital	0,00	0,00	0,00	0 %	0,00	0 %	0,00	0 %	0,00	0 %	0,00	0,00	0 %
OUTRAS SUBFUNÇÕES (Apoio Administrativo/Manutenção) (XXXVI)	190.900,00	563.400,00	432.422,15	0,77 %	103.601,65	0,19 %	96.624,10	0,18 %	96.624,10	0,18 %	0,00	0,00	0,00
Despesas Correntes	134.500,00	372.500,00	294.161,15	0,79 %	101.891,65	0,28 %	96.624,10	0,26 %	96.624,10	0,26 %	0,00	0,00	0,00
Despesas de Capital	56.400,00	190.900,00	138.261,00	0,72 %	1.710,00	0,01 %	0,00	0 %	0,00	0 %	0,00	0,00	0,00
TOTAL DAS DESPESAS NÃO COMPUTADAS NO CÁLCULO DO MÍNIMO (XXXVII) = (XXX + XXXI + XXXII + XXXIII + XXXIV + XXXV + XXXVI)	6.050.500,00	6.484.800,00	3.747.859,35	0,58 %	1.102.043,72	0,17 %	1.054.602,25	0,17 %	1.054.602,25	0,17 %	0,00	0,00	0,00

DESPESAS TOTAIS COM SAÚDE EXECUTADAS COM COM RECURSOS PRÓPRIOS E COM RECURSOS TRANSFERIDOS DE OUTROS ENTES	DOTAÇÃO INICIAL	DOTAÇÃO ATUALIZADA (c)	DESPESA EMPENHADA		DESPESA LIQUIDADADA		DESPESA PAGA		INSCRITAS EM RESTOS A PAGAR NÃO PROCESSADOS
			Até o Bimestre (d)	% (d/c) x 100	Até o Bimestre (e)	% (e/c) x 100	Até o Bimestre (f)	% (f/c) x 100	
ATENÇÃO BÁSICA (XXXVIII) = (IV + XXX)	7.203.300,00	7.039.197,37	3.922.779,25	0,56 %	1.397.639,11	0,20 %	1.355.747,39	0,20 %	0,00
ASSISTÊNCIA HOSPITALAR E AMBULATORIAL (XXXIX) = (V + XXXI)	33.000,00	27.000,00	0,00	0 %	0,00	0 %	0,00	0 %	0,00
SUPORTE PROFILÁTICO E TERAPÊUTICO (XLI) = (VI + XXXII)	565.000,00	670.000,00	404.519,40	0,61 %	98.046,83	0,15 %	53.235,53	0,08 %	0,00
VIGILÂNCIA SANITÁRIA (XLII) = (VII + XXXIII)	125.500,00	135.652,40	76.822,74	0,57 %	34.924,98	0,26 %	34.924,98	0,26 %	0,00
VIGILÂNCIA EPIDEMIOLÓGICA (XLIII) = (VIII + XXXIV)	250.500,00	255.224,91	144.428,54	0,57 %	56.253,10	0,23 %	56.253,10	0,23 %	0,00
ALIMENTAÇÃO E NUTRIÇÃO (XLIV) = (XIX + XXXV)	0,00	0,00	0,00	0 %	0,00	0 %	0,00	0 %	0,00
OUTRAS SUBFUNÇÕES (Apoio Administrativo/Manutenção) (XLV) = (X + XXXVI)	1.365.900,00	1.436.125,32	852.149,94	0,60 %	193.105,93	0,14 %	180.352,26	0,13 %	0,00
TOTAL DAS DESPESAS COM SAÚDE (XLVI) = (XI + XXXVII)	9.563.200,00	9.563.200,00	5.400.698,87	0,57 %	1.779.969,95	0,19 %	1.680.513,26	0,18 %	0,00
(-) Despesas executadas com recursos provenientes das transferências de recursos de outros entes1									
TOTAL DAS DESPESAS EXECUTADAS COM RECURSOS PRÓPRIOS (XLVII)									0,00



MUNICÍPIO DE MOITA BONITA
PRAÇA SANTA TEREZINHA, 26, CENTRO
CEP: 49.560-000
CNPJ: 13.104.112/0001-34

RELATÓRIO RESUMIDO DA EXECUÇÃO ORÇAMENTÁRIA - CONSOLIDADO
DEMONSTRATIVO DAS RECEITAS E DESPESAS COM AÇÕES E SERVIÇOS PÚBLICOS DE SAÚDE
ORÇAMENTO FISCAL E DA SEGURIDADE SOCIAL
2º BIMESTRE DE 2021

RREO – ANEXO XII (LC 141/2012, art. 35)

Wagner Costa de Cunha

VAGNER COSTA DE CUNHA
PREFEITO MUNICIPAL

Valeria Costa de Cunha

VALERIA COSTA DE CUNHA
SECRETÁRIA DE FINANÇAS

Isabella Santos Moura Teixeira

ISABELLA SANTOS MOURA TEIXEIRA
CONTADORA CRC/SE Nº 8077

José Almir Dantas

JOSÉ ALMIR DANTAS
SECRETÁRIO DE CONTROLE INTERNO

MUNICÍPIO DE MOITA BONITA
RELATÓRIO RESUMIDO DA EXECUÇÃO ORÇAMENTÁRIA
DEMONSTRATIVO DAS PARCERIAS PÚBLICO-PRIVADAS
ORÇAMENTOS FISCAL E DA SEGURIDADE SOCIAL
2º BIMESTRE 2021

RREO - Anexo 13 (Lei nº 11.079, de 30.12.2004, arts. 22, 25 e 28)

Em Reais

ESPECIFICAÇÃO	SALDO TOTAL EM 31 DE DEZEMBRO DO EXERCÍCIO ANTERIOR (a)	REGISTROS EFETUADOS EM <EXERCÍCIO>		SALDO TOTAL (c) = (a + b)
		No bimestre	Até o bimestre (b)	
TOTAL DE ATIVOS				
Direitos Futuros				
Ativos Contabilizados na SPE				
Contrapartida para Provisões de PPP				
TOTAL DE PASSIVOS (I)				
Obrigações Não Relacionadas a Serviços				
Contrapartida para Ativos da SPE				
Provisões de PPP				
GARANTIAS DE PPP (II)				
SALDO LÍQUIDO DE PASSIVOS DE PPP (I) - (II)				
PASSIVOS CONTINGENTES				
Contraprestações Futuras				
Riscos Não Provisionados				
Outros Passivos Contingentes				
ATIVOS CONTINGENTES				
Serviços Futuros				
Outros Ativos Contingentes				

SEM MOVIMENTO

DESPESAS DE PPP	EXERCÍCIO ANTERIOR	EXERCÍCIO CORRENTE (EC)	<EC + 1>	<EC + 2>	<EC + 3>	<EC + 4>	<EC + 5>	<EC + 6>	<EC + 7>	<EC + 8>	<EC + 9>
Do Ente Federado											
Das Estatais Não-Dependentes											
TOTAL DAS DESPESAS											
RECEITA CORRENTE LÍQUIDA (RCL)											
TOTAL DAS DESPESAS / RCL (%)											

SEM MOVIMENTO

Nota:

FONTE: Sistema: <Agape sistemas>, Unidade Responsável: <Moita Bonita>, Emissão: <19/05/2021>.



VAGNER COSTA DE CUNHA
PREFEITO MUNICIPAL



VALERIA COSTA DE CUNHA
SECRETÁRIA DE FINANÇAS



ISABELLA SANTOS MOURA TEIXEIRA
CONTADORA CRC/SE Nº 8077



JOSÉ ALMIR DANTAS
SECRETÁRIO DE CONTROLE INTERNO



RELATÓRIO RESUMIDO DA EXECUÇÃO ORÇAMENTÁRIA
 DEMONSTRATIVO SIMPLIFICADO DO RELATÓRIO RESUMIDO DA EXECUÇÃO ORÇAMENTÁRIA
 2º BIMESTRE DE 2021

RREO - Anexo XIV (LRF, Art. 48)

BALANÇO ORÇAMENTÁRIO	Até o Bimestre
RECEITAS	
Previsão Inicial	35.000.000,00
Previsão Atualizada	35.000.000,00
Receitas Realizadas	9.860.654,56
Déficit Orçamentário	
Saldos de Exercícios Anteriores (Utilizados para Créditos Adicionais)	
DESPESAS	
Dotação Inicial	35.000.000,00
Créditos Adicionais	0,00
Dotação Atualizada	35.000.000,00
Despesas Empenhadas	20.445.475,34
Despesas Liquidadas	7.483.454,01
Despesas Pagas	7.279.959,68
Superávit Orçamentário	2.377.200,55
DESPESAS POR FUNÇÃO/SUBFUNÇÃO	Até o Bimestre
Despesas Empenhadas	20.445.475,34
Despesas Liquidadas	7.483.454,01
RECEITA CORRENTE LÍQUIDA - RCL	Até o Bimestre
Receita Corrente Líquida	31.523.245,75
Receita Corrente Líquida Ajustada para Cálculo dos Limites de Endividamento	-
Receita Corrente Líquida Ajustada para Cálculo dos Limites da Despesa com Pessoal	-



RELATÓRIO RESUMIDO DA EXECUÇÃO ORÇAMENTÁRIA
 DEMONSTRATIVO SIMPLIFICADO DO RELATÓRIO RESUMIDO DA EXECUÇÃO ORÇAMENTÁRIA
 2º BIMESTRE DE 2021

RREO - Anexo XIV (LRF, Art. 48)

RECEITAS E DESPESAS DO REGIME PRÓPRIO DE PREVIDÊNCIA DOS SERVIDORES	Até o Bimestre			
Regime Próprio de Previdência dos Servidores - PLANO PREVIDENCIÁRIO				0,00
Receitas Previdenciárias Realizadas				0,00
Despesas Previdenciárias Empenhadas				0,00
Despesas Previdenciárias Liquidadas				0,00
Resultado Previdenciário				
Regime Próprio de Previdência dos Servidores - PLANO FINANCEIRO				
Receitas Previdenciárias Realizadas				
Despesas Previdenciárias Empenhadas				
Despesas Previdenciárias Liquidadas				
Resultado Previdenciário				
RESULTADOS NOMINAL E PRIMÁRIO	META FIXADA NO ANEXO DE METAS FISCAIS DA LDO (A)	RESULTADO APURADO ATÉ O BIMESTRE (B)	% EM RELAÇÃO À META (B/A)	
Resultado Nominal		2.169.444,57	0,00	
Resultado Primário		2.160.069,68	0,00	
RESTOS A PAGAR A PAGAR POR PODER E MINISTÉRIO PÚBLICO	INSCRIÇÃO	CANCELAMENTO ATÉ O BIMESTRE	PAGAMENTO ATÉ O BIMESTRE	SALDO A PAGAR
RESTOS A PAGAR PROCESSADOS	243.193,54	0,00	243.003,14	190,40
Poder Executivo	243.193,54	0,00	243.003,14	190,40
Poder Legislativo	0,00	0,00	0,00	0,00
Poder Judiciário	0,00	0,00	0,00	0,00
RESTOS A PAGAR NÃO-PROCESSADOS	1.641.191,00	0,00	435.983,79	1.205.207,21
Poder Executivo	1.641.191,00	0,00	435.983,79	1.205.207,21
Poder Legislativo	0,00	0,00	0,00	0,00
Poder Judiciário	0,00	0,00	0,00	0,00



MUNICÍPIO DE MOITA BONITA

PRAÇA SANTA TEREZINHA, 26, CENTRO
 CEP: 49.560-000
 CNPJ: 13.104.112/0001-34

**RELATÓRIO RESUMIDO DA EXECUÇÃO ORÇAMENTÁRIA
 DEMONSTRATIVO SIMPLIFICADO DO RELATÓRIO RESUMIDO DA EXECUÇÃO ORÇAMENTÁRIA
 2º BIMESTRE DE 2021**

RREO - Anexo XIV (LRF, Art. 48)

DESPESAS COM MANUTENÇÃO E DESENVOLVIMENTO DO ENSINO	VALOR APURADO ATÉ O BIMESTRE	LIMITES CONSTITUCIONAIS ANUAIS		
		% MÍNIMO A APLICAR NO EXERCÍCIO	% APLICADO ATÉ O BIMESTRE	
Mínimo Anual de <18% / 25%> das Receitas de Impostos na Manutenção e Desenvolvimento do Ensino	1.044.103,99	25,00	14,78	
Mínimo Anual de 60% do FUNDEB na Remuneração do Magistério com Ensino Fundamental e Médio		60,00		
Mínimo Anual de 60% do FUNDEB na Remuneração do Magistério com Educação Infantil e Ensino Fundamental	1.998.272,04	60,00	73,61	
RECEITAS DE OPERAÇÕES DE CRÉDITO E DESPESAS DE CAPITAL	VALOR APURADO ATÉ O BIMESTRE	SALDO NÃO REALIZADO		
Receita de Operação de Crédito				
Despesa de Capital Líquida	-			
PROJEÇÃO ATUARIAL DOS REGIMES DE PREVIDÊNCIA	EXERCÍCIO	10º EXERCÍCIO	20º EXERCÍCIO	35º EXERCÍCIO
Plano Previdenciário				
Receitas Previdenciárias				
Despesas Previdenciárias				
Resultado Previdenciário				
Plano Financeiro				
Receitas Previdenciárias				
Despesas Previdenciárias				
Resultado Previdenciário				
RECEITA DA ALIENAÇÃO DE ATIVOS E APLICAÇÃO DOS RECURSOS	VALOR APURADO ATÉ O BIMESTRE	SALDO A REALIZAR		
Receita de Capital Resultante da Alienação de Ativos		0,00	10.000,00	
Aplicação dos Recursos da Alienação de Ativos		0,00	0,00	



MUNICÍPIO DE MOITA BONITA
 PRAÇA SANTA TEREZINHA, 26, CENTRO
 CEP: 49.560-000
 CNPJ: 13.104.112/0001-34

RELATÓRIO RESUMIDO DA EXECUÇÃO ORÇAMENTÁRIA
 DEMONSTRATIVO SIMPLIFICADO DO RELATÓRIO RESUMIDO DA EXECUÇÃO ORÇAMENTÁRIA
 2º BIMESTRE DE 2021

RREO - Anexo XIV (LRF, Art. 48)

DESPESAS COM AÇÕES E SERVIÇOS PÚBLICOS DE SAÚDE	VALOR APURADO ATÉ O BIMESTRE	LIMITES CONSTITUCIONAIS ANUAIS	
		% MÍNIMO A APLICAR NO EXERCÍCIO	% APLICADO ATÉ O BIMESTRE
Despesas com Ações e Serviços Públicos de Saúde executadas com recursos de impostos	677.926,23	15,00	9,60
DESPESAS DE CARÁTER CONTINUADO DERIVADAS DE PPP	VALOR APURADO NO EXERCÍCIO CORRENTE		
Total das Despesas / RCL (%)			

Vagner ant da Cunha

VAGNER COSTA DE CUNHA
 PREFEITO MUNICIPAL

Valeria Costa de Cunha

VALERIA COSTA DE CUNHA
 SECRETÁRIA DE FINANÇAS

Isabella Santos Moura Teixeira

ISABELLA SANTOS MOURA TEIXEIRA
 CONTADORA CRC/SE Nº 8077

José Almir Dantas

JOSÉ ALMIR DANTAS
 SECRETÁRIO DE CONTROLE INTERNO