



**PREFEITURA MUNICIPAL DE MOITA BONITA
ESTADO DE SERGIPE**

OFÍCIO N.º 053/20

MOITA BONITA/SE, 13 DE MAIO DE 2020

Assunto: Encaminha declaração de publicação do RREO – 2º Bimestre de 2020.

SENHOR PRESIDENTE,

Em atendimento ao art. 38, inciso XIV da Portaria Interministerial CGU/MF/MP 507/2011, encaminhamos a Declaração de Publicação do Relatório Resumido da Execução Orçamentária do Município de MOITA BONITA, relativa ao SEGUNDO bimestre do ano de 2020.

Atenciosamente,


MARCOS ANTONIO COSTA
PREFEITO MUNICIPAL
CPF: 276.182.345-15

**Exmo. Sr.
Dr. LUIZ AUGUSTO CARVALHO RIBEIRO
DD. Conselheiro Presidente do Tribunal de Contas do Estado
Aracaju/SE**



**PREFEITURA MUNICIPAL DE MOITA BONITA
ESTADO DE SERGIPE**

**DECLARAÇÃO DE PUBLICAÇÃO DO RELATÓRIO RESUMIDO DA EXECUÇÃO
ORÇAMENTÁRIA**

Declaro, sob as penas da Lei, que o Relatório Resumido da Execução Orçamentária de todos os poderes e órgãos do Município de MOITA BONITA, relativo ao segundo bimestre do ano de 2020, foi publicado com afixação no mural de avisos desta Prefeitura, nesta data e disponibilizados na internet em atendimento aos requisitos disposto nos arts. 52 e 53 da Lei Complementar nº 101, de 4 de maio de 2000.

MOITA BONITA/SE, 13 de maio de 2020


MARCOS ANTONIO COSTA
PREFEITO MUNICIPAL
CPF: 276.182.345-15


PREFEITURA MUNICIPAL MOITA BONITA
RELATÓRIO RESUMIDO DA EXECUÇÃO ORÇAMENTÁRIA
BALANÇO ORÇAMENTÁRIO
ORÇAMENTOS FISCAL E DA SEGURIDADE SOCIAL
PERÍODO DE REFERÊNCIA: MARÇO A ABRIL DE 2020


RECEITAS	PREVISÃO INICIAL			PREVISÃO ATUALIZADA			RECEITAS REALIZADAS			Em Reais	
	(a)	(b)	(c)	(a)	(b)	(c)	% (d/a)	Até o Bimestre (c)	% (d/a)	SALDO (a-c)	
RECEITAS (EXCETO INTRA-ORÇAMENTÁRIAS) (1)	33.500.000,00			33.500.000,00				10.781.513,80	32%	22.718.486,20	
RECEITAS CORRENTES	32.690.000,00			32.690.000,00				10.781.513,80	33%	21.908.486,20	
IMPOSTOS, TAXAS E CONTRIBUIÇÕES DE MELHORIA	1.630.000,00			1.630.000,00				610.209,40	37%	1.019.790,60	
Impostos											
Taxas											
Contribuição de Melhoria	1.480.000,00			1.480.000,00	281.529,03		19%	532.440,65	36%	947.559,35	
RECEITA DE CONTRIBUIÇÕES	150.000,00			150.000,00				77.768,75	52%	72.231,25	
Contribuições Sociais	0,00			0,00	0,00		#DIV/0!	0,00	#DIV/0!	0,00	
Contribuições Econômicas	700.000,00			700.000,00	135.502,45		19%	273.955,39	39%	426.044,61	
Contribuição para Custeio de Iluminação Pública	0,00			0,00	0,00		#DIV/0!	0,00	#DIV/0!	0,00	
Contribuições para Entidades Privadas	0,00			0,00	0,00		#DIV/0!	0,00	#DIV/0!	0,00	
RECEITA PATRIMONIAL	140.000,00			140.000,00				28.927,78	21%	111.072,22	
Exploração do Patrimônio Imobiliário	0,00			0,00	0,00		#DIV/0!	0,00	#DIV/0!	0,00	
Valores Mobiliários	140.000,00			140.000,00	11.914,02		9%	28.927,78	21%	111.072,22	
Delegação de Serviços Públicos Mediante Concessão	0,00			0,00	0,00		#DIV/0!	0,00	#DIV/0!	0,00	
Exploração de Recursos Naturais	0,00			0,00	0,00		#DIV/0!	0,00	#DIV/0!	0,00	
Exploração de Patrimônio Intangível	0,00			0,00	0,00		#DIV/0!	0,00	#DIV/0!	0,00	
Cessão de Direitos	0,00			0,00	0,00		#DIV/0!	0,00	#DIV/0!	0,00	
Demais Receitas Patrimoniais	0,00			0,00	0,00		#DIV/0!	0,00	#DIV/0!	0,00	
RECEITA AGROPECUÁRIA	0,00			0,00				0,00		0,00	
Outras Receitas Agropecuárias	0,00			0,00	0,00		#DIV/0!	0,00	#DIV/0!	0,00	
RECEITA INDUSTRIAL	0,00			0,00				0,00		0,00	
Outras Receitas Industriais	0,00			0,00	0,00		#DIV/0!	0,00	#DIV/0!	0,00	
RECEITA DE SERVIÇOS	0,00			0,00				0,00		0,00	
Serviços Administrativos e Comerciais Gerais	0,00			0,00	0,00		#DIV/0!	0,00	#DIV/0!	0,00	
Serviços Referente à Navegação e ao Transporte	0,00			0,00	0,00		#DIV/0!	0,00	#DIV/0!	0,00	
Serviços e Atividades Referente à Saúde	0,00			0,00	0,00		#DIV/0!	0,00	#DIV/0!	0,00	
Serviços e Atividades Financeiras	0,00			0,00	0,00		#DIV/0!	0,00	#DIV/0!	0,00	
Outros Serviços	0,00			0,00	0,00		#DIV/0!	0,00	#DIV/0!	0,00	
TRANSFERÊNCIAS CORRENTES	30.155.000,00			30.155.000,00				9.860.569,09	33%	20.294.430,91	
Transferências da União e de suas Entidades	17.309.200,00			17.309.200,00	2.676.105,11		15%	6.255.194,17	36%	11.054.005,83	
Transferências do Estado e suas Entidades	3.845.800,00			3.845.800,00	623.259,55		16%	1.201.687,88	31%	2.644.112,12	
Transferências de Instituições Privadas	0,00			0,00	0,00		#DIV/0!	0,00	#DIV/0!	0,00	
Transferências do Exterior	0,00			0,00	0,00		#DIV/0!	0,00	#DIV/0!	0,00	
Transferências de Pessoas Físicas	0,00			0,00	0,00		#DIV/0!	0,00	#DIV/0!	0,00	
Transferências de Outras Instituições Públicas	9.000.000,00			9.000.000,00	1.020.730,77		11%	2.403.687,04	27%	6.596.312,96	
Transferências de Pessoas Físicas	0,00			0,00	0,00		#DIV/0!	0,00	#DIV/0!	0,00	
Transferências de Pessoas Jurídicas	0,00			0,00	0,00		#DIV/0!	0,00	#DIV/0!	0,00	
Transferências Provenientes de Depósitos não Ident.	65.000,00			65.000,00	7.662,63		12%	7.852,14	12%	57.147,86	
OUTRAS RECEITAS CORRENTES	10.000,00			10.000,00				4.032,93	40%	5.967,07	
Multas Administrativas, Contratuais e Judiciais	55.000,00			55.000,00	0,00		0%	0,00	0%	55.000,00	
Indenizações e Restituições	0,00			0,00	0,00		#DIV/0!	0,00	#DIV/0!	0,00	
Bens, Direitos e Valores Incorporados ao Patrimônio	0,00			0,00	0,00		#DIV/0!	0,00	#DIV/0!	0,00	
Demais Receitas Correntes	0,00			0,00	3.819,21		#DIV/0!	3.819,21	#DIV/0!	(3.819,21)	


DESPESAS	DOTAÇÃO INICIAL (d)		DOTAÇÃO ATUALIZADA (f)		DESPESAS EMPENHADAS		DESPESAS LIQUIDADAS		SALDO (f-h)	DESPESAS PAGAS ATÉ O BIMESTRE (i)	INSCRITAS EM RESTOS A PAGAR NÃO PROCESSADOS (g-h)¹
					No Bimestre	Até o Bimestre (e)	No Bimestre	Até o Bimestre (h)			
DESPESAS (EXCETO INTRA-ORÇAMENTÁRIAS) (VIII)	33.500.000,00	33.500.000,00	33.700.000,00	33.700.000,00	3.042.812,40	21.773.322,14	4.965.816,15	8.797.856,34	24.902.143,66	8.462.010,42	
DESPESAS CORRENTES	29.658.132,00	30.394.132,00	30.394.132,00	30.394.132,00	2.429.568,17	20.895.288,06	4.706.418,62	8.385.956,90	22.008.175,10	8.050.110,98	
PESSOAL E ENCARGOS SOCIAIS	18.702.796,00	18.759.896,00	18.759.896,00	18.759.896,00	493.929,31	15.070.749,97	2.719.053,18	5.397.740,50	13.362.155,50	5.388.696,92	
JUROS E ENCARGOS DA DÍVIDA	1.000,00	1.000,00	1.000,00	1.000,00	0,00	0,00	0,00	0,00	1.000,00	0,00	
OUTRAS DESPESAS CORRENTES	10.954.336,00	11.633.236,00	11.633.236,00	11.633.236,00	1.925.638,86	5.824.538,09	1.987.365,44	2.988.216,40	8.645.019,60	2.661.414,06	
DESPESAS DE CAPITAL	3.678.168,00	3.302.368,00	3.302.368,00	3.302.368,00	613.244,23	878.034,08	259.397,53	411.899,44	2.890.468,56	411.899,44	
INVESTIMENTOS	3.074.946,00	2.823.446,00	2.823.446,00	2.823.446,00	584.979,44	832.630,26	231.132,74	366.495,62	2.456.950,38	366.495,62	
INVERSÕES FINANCEIRAS	0,00	0,00	0,00	0,00	0,00	0,00	0,00	0,00	0,00	0,00	
AMORTIZAÇÃO DA DÍVIDA	603.422,00	478.922,00	478.922,00	478.922,00	28.264,79	45.403,82	28.264,79	45.403,82	453.518,18	45.403,82	
RESERVA DE CONTINGÊNCIA	163.500,00	3.500,00	3.500,00	3.500,00	0,00	0,00	0,00	0,00	3.500,00	0,00	
DESPESAS (INTRA-ORÇAMENTÁRIAS) (IX)	0,00	0,00	0,00	0,00	0,00	0,00	0,00	0,00	0,00	0,00	
SUBTOTAL DAS DESPESAS (X) = (VIII + IX)	33.500.000,00	33.700.000,00	33.700.000,00	33.700.000,00	3.042.812,40	21.773.322,14	4.965.816,15	8.797.856,34	24.902.143,66	8.462.010,42	
AMORTIZAÇÃO DA DIV. / REFINANCIAMENTO (XI)	0,00	0,00	0,00	0,00	0,00	0,00	0,00	0,00	0,00	0,00	
Amortização da Dívida Interna	0,00	0,00	0,00	0,00	0,00	0,00	0,00	0,00	0,00	0,00	
Dívida Mobiliária	0,00	0,00	0,00	0,00	0,00	0,00	0,00	0,00	0,00	0,00	
Outras Dívidas	0,00	0,00	0,00	0,00	0,00	0,00	0,00	0,00	0,00	0,00	
Amortização da Dívida Externa	0,00	0,00	0,00	0,00	0,00	0,00	0,00	0,00	0,00	0,00	
Dívida Mobiliária	0,00	0,00	0,00	0,00	0,00	0,00	0,00	0,00	0,00	0,00	
Outras Dívidas	0,00	0,00	0,00	0,00	0,00	0,00	0,00	0,00	0,00	0,00	
SUBTOTAL C/ REFINANCIAMENTO (XII) = (XI + XII)	33.500.000,00	33.700.000,00	33.700.000,00	33.700.000,00	3.042.812,40	21.773.322,14	4.965.816,15	8.797.856,34	24.902.143,66	8.462.010,42	
SUPERÁVIT (XIII)	-	-	-	-	-	-	-	-	-	-	
TOTAL (XIV) = (XIII + XIV)	33.500.000,00	33.700.000,00	33.700.000,00	33.700.000,00	3.042.812,40	21.773.322,14	4.965.816,15	8.797.856,34	24.902.143,66	8.462.010,42	

¹ Essa coluna poderá ser apresentada somente no último bimestre.

Fonte: Sistema: Mesq. Unidade Responsável: Município de Moita Bonita, Emissão: 13/05/2020.


 Marcos Antônio Costa
 PREFEITO MUNICIPAL


 Valéria Costa da Cunha
 SECRETÁRIA FINANÇAS


 Ana Lúcia Santos
 SECRETÁRIA DE CONTROLE INTERNO

Wendell da Silva Antônia Melo
 CONTADOR CRC/SE Nº 6.186

PREFEITURA MUNICIPAL MOITA BONITA
RELATÓRIO RESUMIDO DA EXECUÇÃO ORÇAMENTÁRIA
DEMONSTRATIVO DA EXECUÇÃO DAS DESPESAS POR FUNÇÃO/SUBFUNÇÃO
ORÇAMENTOS FISCAL E DA SEGURIDADE SOCIAL
PERÍODO DE REFERÊNCIA: MARÇO A ABRIL DE 2020

RREO - Anexo 2 (LRF, Art. 52, inciso II, alínea "c")

FUNÇÃO/SUBFUNÇÃO	DOTAÇÃO INICIAL	DOTAÇÃO ATUALIZADA	DESPESAS EMPENHADAS			SALDO c = (a-b)	DESPESAS LIQUIDADAS			SALDO e = (d-e)	INSCRITAS EM RESTOS A PAGAR NAO PROCESSADOS¹ (b-d)
			No Bimestre	Até o Bimestre (b)	%		No Bimestre	Até o Bimestre (d)	%		
DESPESAS (EXCETO INTRA-ORÇAMENTÁRIAS) (1)	33.500.000,00	33.700.000,00	3.042.812,40	21.773.322,14	100%	11.976.677,86	8.797.856,34	100%	24.902.143,66		
LEGISLATIVA	1.490.000,00	1.490.000,00	22.400,00	1.265.288,16	6%	224.711,84	417.237,21	5%	1.072.762,79		
Ação Legislativa	1.490.000,00	1.490.000,00	22.400,00	1.265.288,16	6%	224.711,84	417.237,21	5%	1.072.762,79		
Controle Externo	-	-	-	-	0%	-	-	0%	-		
Demais Subfunções	-	-	-	-	0%	-	-	0%	-		
JUDICIÁRIA	35.000,00	153.000,00	10.322,00	113.966,36	1%	39.033,64	54.856,28	1%	98.143,72		
Ação Judiciária	35.000,00	153.000,00	10.322,00	113.966,36	1%	39.033,64	54.856,28	1%	98.143,72		
Defesa do Interesse Público no Processo Judiciário	-	-	-	-	0%	-	-	0%	-		
Demais Subfunções	-	-	-	-	0%	-	-	0%	-		
ESSENCIAL A JUSTIÇA	-	-	-	-	0%	-	-	0%	-		
Defesa da Ordem Jurídica	-	-	-	-	0%	-	-	0%	-		
Representação Judicial e Extrajudicial	-	-	-	-	0%	-	-	0%	-		
Demais Subfunções	-	-	-	-	0%	-	-	0%	-		
ADMINISTRAÇÃO	2.497.200,00	2.744.200,00	150.894,21	2.030.053,98	9%	714.146,02	909.039,39	10%	1.835.160,61		
Planejamento e Orçamento	-	-	-	-	0%	-	-	0%	-		
Administração Geral	1.873.500,00	2.087.000,00	145.654,21	1.586.679,33	7%	500.320,67	704.679,61	8%	1.382.320,39		
Administração Financeira	504.000,00	536.000,00	5.090,00	368.552,65	2%	167.447,35	166.944,78	2%	369.055,22		
Controle Interno	116.700,00	116.700,00	150,00	72.362,00	0%	44.338,00	18.204,00	0%	81.745,00		
Normatização e Fiscalização	-	-	-	-	0%	-	-	0%	-		
Tecnologia da Informação	-	-	-	-	0%	-	-	0%	-		
Ordenamento Territorial	-	-	-	-	0%	-	-	0%	-		
Formação de Recursos Humanos	3.000,00	4.500,00	-	2.460,00	0%	2.040,00	2.460,00	0%	2.040,00		
Administração de Receitas	-	-	-	-	0%	-	-	0%	-		
Administração de Concessões	-	-	-	-	0%	-	-	0%	-		
Comunicação Social	-	-	-	-	0%	-	-	0%	-		
Demais Subfunções	-	-	-	-	0%	-	-	0%	-		
DEFESA NACIONAL	-	-	-	-	0%	-	-	0%	-		
Defesa Aérea	-	-	-	-	0%	-	-	0%	-		
Defesa Naval	-	-	-	-	0%	-	-	0%	-		
Defesa Terrestre	-	-	-	-	0%	-	-	0%	-		
Demais Subfunções	-	-	-	-	0%	-	-	0%	-		
SEGURANÇA PÚBLICA	-	-	-	-	0%	-	-	0%	-		
Policciamento	-	-	-	-	0%	-	-	0%	-		
Defesa Civil	-	-	-	-	0%	-	-	0%	-		
Informação e Inteligência	-	-	-	-	0%	-	-	0%	-		
Demais Subfunções	-	-	-	-	0%	-	-	0%	-		
RELAÇÕES EXTERIORES	-	-	-	-	0%	-	-	0%	-		
Relações Diplomáticas	-	-	-	-	0%	-	-	0%	-		
Cooperação Internacional	-	-	-	-	0%	-	-	0%	-		
Demais Subfunções	-	-	-	-	0%	-	-	0%	-		
ASSISTÊNCIA SOCIAL	1.891.116,00	1.891.116,00	93.445,51	857.638,27	4%	1.033.477,73	344.202,11	4%	1.546.913,89		
Assistência ao Idoso	-	-	-	-	0%	-	-	0%	-		
Assistência ao Portador de Deficiência	-	-	-	-	0%	-	-	0%	-		
Assistência à Criança e ao Adolescente	198.900,00	203.900,00	4.444,80	113.960,35	1%	89.939,65	52.097,74	1%	151.802,26		
Assistência Comunitária	996.216,00	1.011.216,00	86.012,68	485.845,16	2%	525.370,84	202.743,31	2%	808.472,69		
Demais Subfunções	696.000,00	676.000,00	2.988,03	257.832,76	1%	418.167,24	89.361,06	1%	586.638,94		

[Handwritten signature]


[Handwritten signature]


[Handwritten signature]


PREFEITURA MUNICIPAL MOITA BONITA
RELATÓRIO RESUMIDO DA EXECUÇÃO ORÇAMENTÁRIA
DEMONSTRATIVO DA RECEITA CORRENTE LÍQUIDA
ORÇAMENTOS FISCAL E DA SEGURIDADE SOCIAL
PERÍODO DE REFERÊNCIA: MARÇO A ABRIL DE 2020


ESPECIFICAÇÃO	EVOLUÇÃO DA RECEITA REALIZADA NOS ÚLTIMOS 12 MESES												TOTAL (ÚLTIMOS 12 MESES)	PREVISÃO ATUALIZADA
	MAIO	JUNHO	JULHO	AGOSTO	SETEMBRO	OUTUBRO	NOVEMBRO	DEZEMBRO	JANEIRO	FEVEREIRO	MARÇO	ABRIL		
RECEITAS CORRENTES (I)	2.564.091,92	2.253.868,74	2.541.906,29	2.378.611,70	2.129.433,34	2.468.789,39	2.518.153,28	4.251.665,17	3.911.664,26	2.998.829,57	2.415.215,99	2.832.987,47	32.926.217,12	-
Impostos, Taxas e Contribuições de Melhoria	151.861,06	172.292,71	180.112,75	140.409,16	152.511,61	177.809,45	166.187,93	225.301,20	169.349,43	134.357,79	182.400,22	126.011,96	1.976.695,27	-
IPTU	11.129,95	23.488,46	31.231,46	7.806,73	4.482,16	9.666,58	3.974,82	4.333,28	11.060,20	3.982,42	2.105,27	2.167,80	115.429,13	-
ISS	36.291,34	48.129,81	56.635,19	50.608,48	56.011,22	73.104,17	74.537,16	64.955,53	53.438,69	36.796,44	65.413,48	43.673,69	661.615,20	-
ITBI	15.191,73	10.905,03	6.211,69	1.756,08	6.227,07	3.388,35	2.506,68	3.661,69	1.912,76	8.872,02	101.135,28	67.033,51	60.833,70	-
IRPF	68.671,96	66.848,62	68.357,93	65.641,04	72.414,02	74.669,58	72.144,21	138.796,95	66.826,84	68.022,25	101.135,28	67.033,51	928.562,19	-
Melhoria	20.576,08	22.910,79	17.676,48	14.596,23	13.377,14	16.780,77	13.005,06	13.563,75	34.110,94	16.684,66	13.836,19	13.136,56	210.255,05	-
Receita de Contribuições	64.875,47	62.776,11	60.310,10	62.473,22	56.493,99	57.715,24	61.686,06	62.934,62	69.171,86	69.281,08	65.298,43	70.204,02	763.220,20	-
Receita Patrimonial	13.849,67	12.518,83	14.037,43	11.628,11	12.633,24	12.084,62	9.643,98	8.101,68	9.248,65	7.765,11	7.802,64	4.111,38	123.425,34	-
Receita Industrial	-	-	-	-	-	-	-	-	-	-	-	-	-	-
Receita de Serviços	-	-	-	-	-	-	-	-	-	-	-	-	-	-
Transferências Correntes	2.332.752,97	1.965.257,68	2.284.482,53	2.132.240,16	1.889.968,50	2.211.547,56	2.267.389,31	3.905.223,23	3.363.704,81	2.789.425,59	2.153.941,08	2.630.681,10	29.926.144,42	-
Cota-Parte do FPM	1.121.601,12	883.482,74	1.208.159,34	881.873,95	784.997,86	722.692,49	980.797,12	1.672.097,17	991.621,78	1.432.840,22	837.866,61	821.255,53	12.339.294,93	-
Cota-Parte do ICMS	254.703,15	249.274,35	281.084,21	286.494,15	249.633,63	321.144,55	285.618,69	428.722,50	289.657,68	282.589,45	300.817,34	223.277,70	3.451.017,40	-
Cota-Parte do FVA	34.235,77	42.382,92	48.860,35	60.295,50	60.960,02	95.370,14	65.157,06	49.771,51	27.178,13	38.932,15	119.347,04	19.600,41	662.291,00	-
Cota-Parte do ITR	8,52	7,92	-	-	413,62	949,65	99,95	50,36	109,22	52,92	40,02	6,14	1.738,52	-
Cota-Parte do IPI	-	-	-	-	-	-	-	2.288,84	-	294,08	141,97	121,69	2.846,58	-
Transferências de LC 87/1996	620.251,85	492.312,89	470.658,41	521.051,62	462.453,36	491.915,59	532.018,82	635.161,20	657.058,30	725.897,97	521.232,18	499.498,59	6.649.510,78	-
Outras Transferências Correntes	301.952,46	297.796,86	275.720,22	382.524,94	331.509,81	579.473,14	383.697,67	1.119.131,65	1.398.079,70	308.809,80	374.295,92	1.066.921,04	6.819.915,21	-
Outras Receitas Correntes	752,85	41.023,41	2.963,48	31.861,05	17.826,00	9.632,52	13.246,00	52.104,44	189,51	5.683,62	1.979,01	177.261,89	177.261,89	-
DEDUÇÕES (II)	282.109,64	235.029,52	211.315,54	245.732,61	219.201,01	228.031,28	266.334,47	330.186,23	261.713,26	350.943,48	251.674,54	212.832,21	3.095.123,79	-
Dedução do FUNDEB	282.109,64	235.029,52	211.315,54	245.732,61	219.201,01	228.031,28	266.334,47	330.186,23	261.713,26	350.943,48	251.674,54	212.832,21	3.095.123,79	-
RCL (III) = (I - II)	2.281.982,28	2.018.839,22	2.330.590,75	2.132.879,09	1.910.232,33	2.240.758,11	2.251.818,81	3.923.478,94	3.349.951,00	2.647.886,09	2.163.541,45	2.620.135,26	29.872.093,33	-
(-) Transferências obrigatórias da União relativas às emendas individuais (art. 166-A, § 1º, da CF) (IV)	-	-	-	-	-	-	-	-	-	-	-	-	-	-
RECEITA CORRENTE LÍQUIDA AJUSTADA PARA CÁLCULO DOS LIMITES DE ENDIVIDAMENTO (V) = (III - IV)	2.281.982,28	2.018.839,22	2.330.590,75	2.132.879,09	1.910.232,33	2.240.758,11	2.251.818,81	3.923.478,94	3.349.951,00	2.647.886,09	2.163.541,45	2.620.135,26	29.872.093,33	-
(-) Transferências obrigatórias da União relativas às emendas de bancada (art. 166, § 16, da CF) (VI)	-	-	-	-	-	-	-	-	-	-	-	-	-	-
RECEITA CORRENTE LÍQUIDA AJUSTADA PARA CÁLCULO DOS LIMITES DA DESPESA COM PESSOAL (VII) = (V - VI)	2.281.982,28	2.018.839,22	2.330.590,75	2.132.879,09	1.910.232,33	2.240.758,11	2.251.818,81	3.923.478,94	3.349.951,00	2.647.886,09	2.163.541,45	2.620.135,26	29.872.093,33	-

FONTE: Sistema Datasul, Unidade Responsável: Município de Moita Bonita, Emissão: 10/09/2020.


Marcus Antônio Costa
PREFEITO MUNICIPAL


Valéria Costa da Cunha
SECRETÁRIA FINANÇAS


Ana Lúcia Santos
SECRETÁRIA DE CONTROLE INTERNO


Wendell da Silva Amorim Melo
CONTADOR CRC/SE Nº 6.186

PREFEITURA MUNICIPAL MOITA BONITA
 RELATÓRIO RESUMIDO DA EXECUÇÃO ORÇAMENTÁRIA
DEMONSTRATIVO DAS RECEITAS E DESPESAS PREVIDENCIÁRIAS DO REGIME PRÓPRIO DE PREVIDÊNCIA DOS SERVIDORES
 ORÇAMENTO DA SEGURIDADE SOCIAL
 PERÍODO DE REFERÊNCIA: MARÇO A ABRIL DE 2020

RREO - Anexo 4 (LRF, Art. 53, inciso II)

RECEITAS	PREVISÃO INICIAL	PREVISÃO ATUALIZADA	RECEITAS REALIZADAS		Em Reais
			Até o Bimestre/ <Exercício>	Até o Bimestre/ <Exercício Anterior>	
RECEITAS CORRENTES (I)					
Receita de Contribuições dos Segurados					
Pessoal Civil					
Ativo					
Inativo					
Pensionista					
Pessoal Militar					
Ativo					
Inativo					
Militar					
Outras Receitas de Contribuições					
Receita Patrimonial					
Receitas Imobiliárias					
Receitas de Valores Mobiliários					
Outras Receitas Patrimoniais					
Receita de Serviços					
Outras Receitas Correntes					
Compensação Previdenciária do RGPS para o RPPS					
Demais Receitas Correntes					
RECEITAS DE CAPITAL (II)					
Alienação de Bens, Direitos e Ativos					
Amortização de Empréstimos					
Outras Receitas de Capital					
TOTAL DAS RECEITAS PREVIDENCIÁRIAS RPPS - (II) = (I + II)					

SEM MOVIMENTO





DESPESAS PREVIDENCIÁRIAS - RPPS	DOTAÇÃO		DESPESAS EMPENHADAS		DESPESAS LIQUIDADAS		INSCRITAS EM RESTOS A PAGAR NÃO PROCESSADOS	
	INICIAL	ATUALIZADA	Até o Bimestre/ <Exercício>	Até o Bimestre/ <Exercício Anterior>	Até o Bimestre/ <Exercício>	Até o Bimestre/ <Exercício Anterior>	Em <Exercício>	Em <Exercício Anterior>
ADMINISTRAÇÃO (IV)								
Despesas Correntes								
Despesas de Capital								
PREVIDÊNCIA (V)								
Pessoal Civil								
Aposentadorias								
Pensões								
Outros Benefícios Previdenciários								
Pessoal Militar								
Reformas								
Pensões								
Outros Benefícios Previdenciários								
Outras Despesas Previdenciárias								
Compensação Previdenciária do RPPS para o RGPS								
Demais Despesas Previdenciárias								
TOTAL DAS DESPESAS PREVIDENCIÁRIAS RPPS (VI) = (IV + V)								
RESULTADO PREVIDENCIÁRIO (VII) = (III - VI)								
RECURSO RPPS ARRECADADOS EM EXERCÍCIO								
VALOR								
RESERVA ORÇAMENTÁRIA DO RPPS								
VALOR								
APORTES DE RECURSOS PARA O PLANO PREVIDENCIÁRIO DO RPPS								
Plano de Amortização - Contribuição Patronal Suplementar								
Plano de Amortização - Aporte Periódico de Valores Predefinidos								
Outros Aportes para o RPPS								
Recursos para Cobertura de Déficit Financeiro								
BENS E DIREITOS DO RGPS								
Caixa								
Bancos Conta Movimento								
Investimentos e Aplicações								
Outros Bens e Direitos								

SEM MOVIMENTO

W-G

JBA

[Assinatura]

RECEITAS PREVIDENCIÁRIAS - RPPS	PREVISÃO INICIAL	PREVISÃO ATUALIZADA	Até o Bimestre/ <Exercício>	RECEITAS REALIZADAS Até o Bimestre/ <Exercício Anterior>
RECEITAS CORRENTES (VIII) Receita de Contribuições dos Segurados Civil Ativo Inativo Pensionista Militar Ativo Inativo Pensionista Receita de Contribuições Patronais Civil Ativo Inativo Pensionista Militar Ativo Inativo Pensionista Em Regime de Parcelamento de Débitos Receita Patrimonial Receitas Imobiliárias Receitas de Valores Mobiliários Outras Receitas Patrimoniais Receita de Serviços Outras Receitas Correntes Compensação Previdenciária do RGPS para o RPPS Demais Receitas Correntes RECEITAS DE CAPITAL (IX) Alienação de Bens, Direitos e Ativos Amortização de Empréstimos Outras Receitas de Capital RECEITAS DE CAPITAL (IX) Alienação de Bens Amortização de Empréstimos Outras Receitas de Capital TOTAL DAS RECEITAS PREVIDENCIÁRIAS RPPS - (X) = (VIII + IX)				

SEM MOVIMENTO







DESPESAS PREVIDENCIÁRIAS - RPPS	DOTAÇÃO INICIAL		DOTAÇÃO ATUALIZADA		DESPESAS EMPENHADAS		DESPESAS LIQUIDADAS		INSCRITAS EM RESTOS A PAGAR NÃO	
			Até o Bimestre/ <Exercício>	Até o Bimestre/ <Exercício>	Até o Bimestre/ <Exercício>	Até o Bimestre/ <Exercício>	Até o Bimestre/ <Exercício>	Até o Bimestre/ <Exercício>	Em <Exercício>	Em <Exercício>
ADMINISTRAÇÃO (XI)										
Despesas Correntes										
Despesas de Capital										
PREVIDÊNCIA (XII)										
Benefícios - Civil										
Aposentadorias										
Pensões										
Outros Benefícios Previdenciários										
Benefícios - Militar										
Reformas										
Pensões										
Outros Benefícios Previdenciários										
Outras Despesas Previdenciárias										
Compensação Previdenciária do RPPS para o RGPS										
Demais Despesas Previdenciárias										
TOTAL DAS DESPESAS PREVIDENCIÁRIAS (XIII) = (XI + XII)										
RESULTADO PREVIDENCIÁRIO (XIV) = (X - XIII)										


SEM MOVIMENTO


APORTES DE RECURSOS PARA O PLANO FINANCEIRO DO RPPS	APORTES REALIZADOS
Recursos para Cobertura de Insuficiências Financeiras	
Recursos para Formação de Reserva	

FONTE: Sistema: Imaq, Unidade Responsável: Município de Moita Bonita, Emissão: 13/05/2020.


 Marcos Antônio Costa
 PREFEITO MUNICIPAL


 Valéria Costa da Cunha
 SECRETARIA FINANÇAS


 Wendell da Silva Amorim Melo
 CONTADOR CRC/SE N° 6.186


 Ana Lúcia Santos
 SECRETARIA DE CONTROLE INTERNO

PREFEITURA MUNICIPAL MOITA BONITA
RELATÓRIO RESUMIDO DA EXECUÇÃO ORÇAMENTÁRIA
DEMONSTRATIVO DO RESULTADO PRIMÁRIO E NOMINAL
ORÇAMENTOS FISCAL E DA SEGURIDADE SOCIAL
PERÍODO DE REFERÊNCIA: MARÇO A ABRIL DE 2020

RREO - ANEXO 6 (LRF, art 53, inciso III)

RECEITAS PRIMÁRIAS	PREVISÃO ATUALIZADA	RECEITAS REALIZADAS Até o Bimestre (a)	Em reais
RECEITAS CORRENTES (I)	32.760.000,00		10.781.513,80
Recargas Tributárias	1.630.000,00		610.209,40
IPTU	150.000,00		19.315,69
ISS	520.000,00		201.322,30
ITBI	100.000,00		10.784,78
IRRF	710.000,00		301.017,88
Outras Receitas Tributárias	150.000,00		77.768,75
Recargas de Contribuições	700.000,00		273.955,39
Receitas Previdenciárias	700.000,00		273.955,39
Outras Receitas de Contribuições	140.000,00		28.927,78
Receita Patrimonial	140.000,00		28.927,78
Outras Receita Patrimonial	140.000,00		28.927,78
Aplicações Financeiras (II)	30.155.000,00		9.860.569,09
Transferências Correntes	11.400.000,00		3.266.842,60
Cota-Parte do FPM	3.040.000,00		877.073,81
Cota-Parte do ICMS	560.000,00		164.206,28
Cota-Parte do IPVA	1.600,00		166,67
Cota-Parte ITR	1.600,00		-
Transferência da LC 87/96	800,00		446,21
Transferência da LC 61/89	9.000.000,00		2.403.687,04
Transferência do FUNDEB	6.151.000,00		3.148.146,48
Outras Transferências Correntes	135.000,00		7.852,14
Demais Receitas Correntes	70.000,00		7.852,14
Outras Receitas Financeiras (III)	65.000,00		7.852,14
Receitas Correntes Restantes	32.550.000,00		10.752.586,02
RECEITAS PRIMÁRIAS CORRENTES (IV) = (I-II-III)	810.000,00		-
RECEITAS DE CAPITAL (V)			
Operações de Crédito (VI)			
Amortização de Empréstimos (VII)			
Alienação de Bens	10.000,00		-
Recargas de Alienação de Investimentos Temporários (VIII)			
Recarga de Alienação de Investimentos Permanentes (IX)			
Outras Alienações de Bens	10.000,00		-
Transferências de Capital	800.000,00		-
Convênios	700.000,00		-
Outras Transferências de Capital	100.000,00		-
Outras Receitas de Capital	-		-
Outras Receitas de Capital Não Primárias (X)			
Outras Receitas de Capital Primária	810.000,00		-
RECEITAS PRIMÁRIAS DE CAPITAL (XI) = (V-VII-VIII-IX-X)	810.000,00		-
RECEITA PRIMÁRIA TOTAL (XII) = (IV+XI)	33.360.000,00		10.752.586,02


[Handwritten signature]


ATE O BIMESTRE								
DESPESAS PRIMÁRIAS	DOTAÇÃO ATUALIZADA	DESPESAS EMPENHADAS	DESPESAS LIQUIDADAS	DESPESAS PAGAS (a)	RESTOS A PAGAR	RESTOS A PAGAR NÃO		
					PAGOS (b)	PROCESSADOS	LIQUIDADOS	PAGOS (c)
DESPESAS CORRENTES (XIII)	30.394.132,00	20.895.288,06	8.385.956,90	8.050.110,98	86.103,47	350.670,24	343.570,24	
Pessoal e Encargos Sociais	18.759.896,00	15.070.749,97	5.397.740,50	5.388.696,92	450,00			
Juros e Encargos da Dívida (XIV)	1.000,00	-	-	-	-			
Outras Despesas da Dívida (XIV)	11.633.236,00	5.824.538,09	2.988.216,40	2.661.414,06	85.653,47	350.670,24	343.570,24	
Outras Despesas Correntes	30.393.132,00	20.895.288,06	8.385.956,90	8.050.110,98	86.103,47	350.670,24	343.570,24	
DESPESAS PRIMÁRIAS CORRENTES (XV) = (XIII - XIV)	3.302.368,00	878.034,08	411.899,44	411.899,44	47.775,94	354.064,98	354.064,98	
DESPESAS DE CAPITAL (XVI)	2.823.446,00	832.630,26	366.495,62	366.495,62	47.775,94	275.358,98	275.358,98	
Investimentos								
Inversões Financeiras								
Concessão de Empréstimos e Financiamentos (XVII)								
Aquisição de Título de Capital já Integralizado (XVIII)								
Aquisição de Título de Crédito (XIX)								
Demais Inversões Financeiras								
Amortização da Dívida (XX)	478.922,00	45.403,82	45.403,82	45.403,82		78.706,00	78.706,00	
DESPESAS PRIMÁRIAS DE CAPITAL (XXI) = (XVI-XVII-XVIII-XIX-XX)	2.823.446,00	832.630,26	366.495,62	366.495,62	47.775,94	275.358,98	275.358,98	
RESERVA DE CONTINGÊNCIA (XXII)	3.500,00							
DESPESA PRIMÁRIA TOTAL (XXIII) = (XV+XXI+XXII)	33.220.078,00	21.727.918,32	8.752.452,52	8.416.606,60	133.879,41	704.735,22	697.635,22	
1.504.464,79								
RESULTADO PRIMÁRIO (XXIV) = (XXIIIa)-(XXIIIb)-(XXIIIc)								
META FISCAL PARA O RESULTADO PRIMÁRIO						VALOR CORRENTE	500.000,00	
Meta fixada no Anexo de Metas Fiscais da LDO para o exercício de referência								
JUIZOS NOMINAIS						VALOR INCORRIDO	28.927,78	
JUIZOS, ENCARGOS E VARIAÇÕES MONETÁRIAS ATIVOS (XXV)								
JUIZOS, ENCARGOS E VARIAÇÕES MONETÁRIAS PASSIVOS (XXVI)								
RESULTADO NOMINAL - Acima da Linha (XXVII)-(XXV)+(XXV-XXVI)							1.533.392,57	
META FISCAL PARA O RESULTADO NOMINAL						VALOR CORRENTE	600.000,00	
Meta fixada no Anexo de Metas Fiscais da LDO para o exercício de referência								
ABAIXO DA LINHA								
CÁLCULO DO RESULTADO NOMINAL						SALDO		
Em 31/Dez/Exercício Anterior >						Até o <Bimestre >		
(a)						(b)		
DÍVIDA CONSOLIDADA (XXVIII)			1.229.469,13				1.229.469,13	
DEDUÇÕES (XXIX)			4.598.463,52				6.070.638,24	
Disponibilidade de Caixa			4.598.463,52				6.070.638,24	
Disponibilidade de Caixa Bruta			4.648.379,69				6.133.454,41	
(-) Restos a Pagar Processados (XXX)			49.916,17				62.816,17	
Demais Haveres Financeiros								
DÍVIDA CONSOLIDADA LÍQUIDA (XXXI) = (XXVIII - XXX)			3.368.994,39				4.841.169,11	
RESULTADO NOMINAL - Abaixo da Linha (XXXII) = (XXXIa - XXXIb)			1.472.174,72					


AJUSTE METODOLÓGICO		Até o <Bimestre>
VARIACÃO SALDO RPP = (XXXIII) = (XXXa - XXXb)		12.900,00
RECEITA DE ALIENAÇÃO DE INVESTIMENTOS PERMANENTES (DX)		
PASSIVOS RECONHECIDOS NA DC (XXXIV)		1.229.469,13
VARIACÃO CAMBIAL (XXXV)		
PAGAMENTO DE PRECATÓRIOS INTEGRANTE DA DC (XXXVI)		
OUTROS AJUSTES (XXXVII)		
RESULTADO NOMINAL AJUSTADO - Abaixo da Linha (XXXVIII) = (XXXII - XXXIII - IX + XXXIV + XXXV - XXXVI + XXXVII)		2.714.543,85
RESULTADO PRIMÁRIO - Abaixo da Linha (XXXIX) = XXXVIII - (XXV - XXVI)		2.685.616,07


INFORMAÇÕES ADICIONAIS	PREVISÃO ORÇAMENTÁRIA
SALDO DE EXERCÍCIOS ANTERIORES	
Recursos Arrecadados em Exercícios Anteriores - RPPS	
Superávit Financeiro Utilizado para Abertura e Recabertura de Créditos Adicionais	
RESERVA ORÇAMENTÁRIA DO RPPS	

FONTE: Sistema: Imaq, Unidade Responsável: Município de Moita Bonita, Emissão: 13/05/2020.


 Marcos Antônio Costa
 PREFEITO MUNICIPAL


 Valéria Costa da Cunha
 SECRETÁRIA FINANÇAS



 Ana Lúcia Santos
 SECRETÁRIA DE CONTROLE INTERNO



 Wendell da Silva Amorim Melo
 CONTADOR CRC/SE Nº 6.186


PREFEITURA MUNICIPAL MOITA BONITA
RELATÓRIO RESUMIDO DA EXECUÇÃO ORÇAMENTÁRIA
DEMONSTRATIVO DOS RESTOS A PAGAR POR PODER E ÓRGÃO
ORÇAMENTOS FISCAL E DA SEGURIDADE SOCIAL
PERÍODO DE REFERÊNCIA: MARÇO A ABRIL DE 2020


RREO - ANEXO 7 (LRF, art. 53, inciso V)	RESTOS A PAGAR PROCESSADOS E NÃO PROCESSADOS LIQUIDADOS EM EXERCÍCIOS ANTERIORES						RESTOS A PAGAR NÃO PROCESSADOS						Em Reais
	Inscritos			Cancelados	Saldo a pagar	Em 31 de dezembro de <Exercício Anterior>	Inscritos			Cancelados	Saldo	Em 31 de dezembro de <Exercício Anterior>	
	Em Exercícios Anteriores	Em 31 de dezembro de <Exercício Anterior>	Pagos				Em Exercícios Anteriores	Em 31 de dezembro de <Exercício Anterior>	Liquidados				
(a)	(b)	(c)	(d)	e=(a+b)-(c+d)	(f)	(g)	(h)	(i)	(j)	k=(f+g)-(i+j)	l=(e+k)		
PODER/ÓRGÃO													
RESTOS A PAGAR (EXCETO INTRA-ORÇAMENTÁRIOS) (I)	49.916,17	139.679,41	133.879,41	-	55.716,17	81.915,39	2.275.069,90	704.735,22	697.635,22	-	1.659.350,07	1.715.066,24	
PODER EXECUTIVO	49.916,17	133.879,41	133.879,41	-	49.916,17	81.915,39	2.275.069,90	704.735,22	697.635,22	-	1.659.350,07	1.709.266,24	
PODER LEGISLATIVO		5.800,00			5.800,00							5.800,00	
RESTOS A PAGAR (INTRA-ORÇAMENTÁRIOS) (II)													
TOTAL (III) = (I + II)	49.916,17	139.679,41	133.879,41	-	55.716,17	81.915,39	2.275.069,90	704.735,22	697.635,22	-	1.659.350,07	1.715.066,24	

Fonte: Sistema: Imaq. Unidade Responsável: Município de Moita Bonita, Emissão: 11/05/2020.


Marcos Antônio Costa
PREFEITO MUNICIPAL


Valéria Costa da Cunha
SECRETÁRIA FINANÇAS


Ana Lúcia Santos
SECRETÁRIA DE CONTROLE INTERNO


Wendell da Silva Amorim Melo
CONTADOR CRC/SE Nº 6.186

**RELATÓRIO RESUMIDO DA EXECUÇÃO ORÇAMENTÁRIA
DEMONSTRATIVO DAS RECEITAS E DESPESAS COM MANUTENÇÃO E DESENVOLVIMENTO DO ENSINO - MDE
ORÇAMENTOS FISCAL E DA SEGURIDADE SOCIAL
PERÍODO DE REFERÊNCIA: MARÇO A ABRIL DE 2020**

R\$ 1.00

RECEITAS DO ENSINO		RECEITAS REALIZADAS	
		Até o Bimestre (b)	% (c) = (b/a)x100
RECEITA RESULTANTE DE IMPOSTOS (caput do art. 212 da Constituição)	PREVISÃO INICIAL	PREVISÃO ATUALIZADA (a)	
1- RECEITA DE IMPOSTOS	1.480.000,00	1.480.000,00	35,98%
1.1- Receita Resultante do Imposto sobre a Propriedade Predial e Territorial Urbana - IPTU	150.000,00	150.000,00	12,88%
1.1.1- IPTU	100.000,00	100.000,00	15,14%
1.1.2- Multas, Juros de Mora, Dívida Ativa e Outros Encargos do IPTU	50.000,00	50.000,00	8,35%
1.2- Receita Resultante do Imposto sobre Transmissão Inter Vivos - ITBI	100.000,00	100.000,00	10,78%
1.2.1- ITBI	100.000,00	100.000,00	10,73%
1.2.1-1- Multas, Juros de Mora, Dívida Ativa e Outros Encargos do ITBI	0,00	0,00	#DIV/0!
1.2.1-2- Multas, Juros de Mora, Dívida Ativa e Outros Encargos do ITBI	520.000,00	520.000,00	38,72%
1.3- Receita Resultante do Imposto sobre Serviços de Qualquer Natureza - ISS	500.000,00	500.000,00	40,26%
1.3.1- ISS	20.000,00	20.000,00	0,00%
1.3.1-1- Multas, Juros de Mora, Dívida Ativa e Outros Encargos do ISS	710.000,00	710.000,00	42,40%
1.3.1-2- Multas, Juros de Mora, Dívida Ativa e Outros Encargos do ISS	710.000,00	710.000,00	42,40%
1.4- Receita Resultante do Imposto de Renda Retido na Fonte - IRRF	18.505.000,00	18.505.000,00	29,11%
1.4.1- IRRF	13.000.000,00	13.000.000,00	31,41%
2- RECEITA DE TRANSFERÊNCIAS CONSTITUCIONAIS E LEGAIS	1.000.000,00	1.000.000,00	0,00%
2.1- Cota-Parte FPM	3.800.000,00	3.800.000,00	28,85%
2.1.1- Cota-Parte FPM - 1%	2.000,00	2.000,00	0,00%
2.2- Cota-Parte ICMS	1.000,00	1.000,00	55,77%
2.3- ICMS-Desoneração - L.C. nº87/1996	2.000,00	2.000,00	10,42%
2.4- Cota-Parte IPI-Exportação	700.000,00	700.000,00	29,32%
2.5- Cota-Parte ITR	19.985.000,00	19.985.000,00	29,61%
2.6- Cota-Parte IPVA			
3-TOTAL DA RECEITA DE IMPOSTOS (1 + 2)	19.985.000,00	19.985.000,00	29,61%
RECEITAS ADICIONAIS PARA FINANCIAMENTO DO ENSINO		PREVISÃO ATUALIZADA (a)	
4- RECEITA DA APLICAÇÃO FINANCEIRA DE OUTROS RECURSOS DE IMPOSTOS VINCULADOS AO ENSINO	0,00	0,00	#DIV/0!
5- RECEITA DE TRANSFERÊNCIAS DO FNDE	761.000,00	176.925,98	23,25%
5.1- Transferências do Salário-Educação	300.000,00	80.454,48	26,82%
5.2- Transferências Direta - PDDE	1.000,00	0,00	0,00%
5.3- Transferências Diretas - PNAE	150.000,00	57.812,80	38,54%
5.4- Transferências Diretas - PNATE	250.000,00	36.859,65	14,74%
5.5- Outras Transferências do FNDE	60.000,00	0,00	0,00%
5.6- Aplicação Financeira dos Recursos do FNDE	0,00	1.799,05	#DIV/0!
6- RECEITA DE TRANSFERÊNCIAS DE CONVÊNIOS	60.000,00	44.890,00	74,82%
6.1- Transferências de Convênios	60.000,00	44.890,00	74,82%
6.2- Aplicação Financeira dos Recursos de Convênios	0,00	0,00	#DIV/0!
7- RECEITA DE OPERAÇÕES DE CRÉDITO	0,00	0,00	#DIV/0!
8- OUTRAS RECEITAS PARA FINANCIAMENTO DO ENSINO	225.000,00	225.000,00	0,00%
9-TOTAL DAS RECEITAS ADICIONAIS PARA FINANCIAMENTO DO ENSINO	1.046.000,00	222.029,01	21,23%





RECEITAS DO FUNDEB	PREVISÃO INICIAL	PREVISÃO ATUALIZADA		RECEITAS REALIZADAS	
		Até o Bimestre (a)	% (c) = (b/a)x100	Até o Bimestre (b)	% (c) = (b/a)x100
10- RECEITAS DESTINADAS AO FUNDEB	3.501.000,00	3.501.000,00	30,77%	1.077.183,49	30,77%
10.1- Cota-Parte FPM Destinada ao FUNDEB – (20% de 2.1)	2.600.000,00	2.600.000,00	31,41%	816.710,52	31,41%
10.2- Cota-Parte ICMS Destinada ao FUNDEB – (20% de 2.2)	760.000,00	760.000,00	28,85%	219.268,36	28,85%
10.3- ICMS-Desoneração Destinada ao FUNDEB – (20% de 2.3)	400,00	400,00	0,00%	0,00	0,00%
10.4- Cota-Parte IPI-Exportação Destinada ao FUNDEB – (20% de 2.4)	200,00	200,00	55,77%	111,53	55,77%
10.5- Cota-Parte ITR ou ITR Arrecadado Destinados ao FUNDEB – (20% de ((1.5 – 1.5.5) + 2.5))	400,00	400,00	10,41%	41,63	10,41%
10.6- Cota-Parte IPVA Destinada ao FUNDEB – (20% de 2.6)	140.000,00	140.000,00	29,32%	41.051,45	29,32%
11- RECEITAS RECEBIDAS DO FUNDEB	9.000.000,00	9.000.000,00	26,72%	2.404.857,38	26,72%
11.1- Transferências de Recursos do FUNDEB	9.000.000,00	9.000.000,00	26,71%	2.403.687,04	26,71%
11.2- Complementação da União ao FUNDEB	0,00	0,00	#DIV/0!	0,00	#DIV/0!
11.3- Receita de Aplicação Financeira dos Recursos do FUNDEB	0,00	0,00	#DIV/0!	1.170,34	#DIV/0!
12- RESULTADO LÍQUIDO DAS TRANSFERÊNCIAS DO FUNDEB (11.1 – 10)	5.499.000,00	5.499.000,00	24,12%	1.376.503,55	24,12%
[SE RESULTADO LÍQUIDO DA TRANSFERÊNCIA (12) > 0] = ACRÉSCIMO RESULTANTE DAS TRANSFERÊNCIAS DO FUNDEB					
[SE RESULTADO LÍQUIDO DA TRANSFERÊNCIA (12) < 0] = DECRÉSCIMO RESULTANTE DAS TRANSFERÊNCIAS DO FUNDEB					
DESPESAS DO FUNDEB	DOTAÇÃO INICIAL	DOTAÇÃO ATUALIZADA	DESPESAS EMPENHADA	DESPESAS LIQUIDADAS	INSCRITAS EM RESTOS A PAGAR NÃO PROCESSADO
		(d)	Até o Bimestre (e)	Até o Bimestre (f)	(g)
			% (f) = (e/d)	% (b) = (g/f)	(i)
13- PAGAMENTO DOS PROFISSIONAIS DO MAGISTÉRIO	7.464.376,27	7.301.091,13	84,94%	1.999.906,55	27,39%
13.1- Com Educação Infantil	1.912.137,83	1.898.283,69	84,94%	519.975,70	27,39%
13.2- Com Ensino Fundamental	5.552.238,44	5.402.807,44	84,94%	1.479.930,85	27,39%
14- OUTRAS DESPESAS	1.400.000,00	1.380.000,00	51,86%	288.331,47	20,89%
14.1- Com Educação Infantil	364.000,00	358.800,00	51,86%	74.966,18	20,89%
14.2- Com Ensino Fundamental	1.036.000,00	1.021.200,00	51,86%	213.365,29	20,89%
15- TOTAL DAS DESPESAS DO FUNDEB (13 + 14)	8.864.376,27	8.681.091,13	136,81%	2.288.238,02	48,29%
DEDUÇÕES PARA FINS DE LIMITE DO FUNDEB					
16- RESTOS A PAGAR INSCRITOS NO EXERCÍCIO SEM DISPONIBILIDADE FINANCEIRA DE RECURSOS DO FUNDEB					
16.1 - FUNDEB 60%					
16.2 - FUNDEB 40%					
17- DESPESAS CUSTEADAS COM O SUPERÁVIT FINANCEIRO, DO EXERCÍCIO ANTERIOR, DO FUNDEB					
17.1 - FUNDEB 60%					
17.2 - FUNDEB 40%					
18- TOTAL DAS DEDUÇÕES CONSIDERADAS PARA FINS DE LIMITE DO FUNDEB (16 + 17)					
INDICADORES DO FUNDEB					
19- TOTAL DAS DESPESAS DO FUNDEB PARA FINS DE LIMITE (15 - 18)					2.288.238,02
19.1- MÍNIMO DE 60% DO FUNDEB NA REMUNERAÇÃO DO MAGISTÉRIO ¹ ((13 – (16.1+17.1))/11)*100					83,16%
19.2- MÁXIMO DE 40% EM DESPESAS COM MDE, QUE NÃO REMUNERAÇÃO DO MAGISTÉRIO ¹ ((14-(16.2+17.2))/11)*100					11,99%
19.3 - MÁXIMO DE 5% NÃO APLICADO NO EXERCÍCIO (100-(19.1+19.2))%					4,85%
CONTROLE DA UTILIZAÇÃO DE RECURSOS NO EXERCÍCIO SUBSEQUENTE					
20 - RECURSOS RECEBIDOS DO FUNDEB EM <EXERCÍCIO ANTERIOR> QUE NÃO FORAM UTILIZADOS					
21 - DESPESAS CUSTEADAS COM O SALDO DO ITEM 20 ATÉ O 1º TRIMESTRE DE <EXERCÍCIO >²					54.162,05

[Handwritten signatures and initials]

DESPESAS COM AÇÕES TÍPICAS DE MDE	DOTAÇÃO INICIAL	DOTAÇÃO ATUALIZADA (d)	DESPESAS EMPENHADAS		DESPESAS LIQUIDADAS		INSCRITAS EM RESTOS A PAGAR NÃO PROCESSADO
			Até o Bimestre (e)	% f=(e/d)*100	Até o Bimestre (g)	% h=(g/d)*100	
22 - EDUCAÇÃO INFANTIL							
22.1 - Creche	2.710.623,83	2.679.609,69	2.026.727,57	76%	675.503,92	25%	0,00
22.1.1 - Despesa Custeada com Recurso do FUNDEB	1.146.802,39	1.133.681,02	857.461,65	76%	285.790,12	25%	0,00
22.1.2 - Despesa Custeada com Outros Recursos de Impostos	962.981,39	954.920,02	760.938,85	80%	251.706,18	26%	0,00
22.2 - Pré-escola	183.821,00	178.761,00	96.522,80	54%	34.083,94	19%	0,00
22.2.1 - Despesa Custeada com Recurso do FUNDEB	1.563.821,44	1.545.928,67	1.169.265,92	76%	389.713,80	25%	0,00
22.2.2 - Despesa Custeada com Outros Recursos de Impostos	1.313.156,44	1.302.163,67	1.037.643,90	80%	343.235,70	26%	0,00
23 - ENSINO FUNDAMENTAL	7.848.852,44	7.626.581,44	5.768.378,50	76%	1.922.588,05	25%	0,00
23.1 - Despesas Custeadas com Recursos do FUNDEB	6.478.238,44	6.424.007,44	5.119.043,23	80%	1.693.296,14	26%	0,00
23.2 - Despesas Custeadas com Outros Recursos de Impostos	1.370.614,00	1.202.574,00	649.335,27	54%	229.291,91	19%	0,00
24 - ENSINO MÉDIO	0,00	0,00	0,00	#DIV/0!	0,00	#DIV/0!	0,00
25 - ENSINO SUPERIOR	0,00	0,00	0,00	#DIV/0!	0,00	#DIV/0!	0,00
26 - ENSINO PROFISSIONAL NÃO INTEGRADO AO ENSINO REGULAR	0,00	0,00	0,00	#DIV/0!	0,00	#DIV/0!	0,00
27 - OUTRAS	0,00	0,00	0,00	#DIV/0!	0,00	#DIV/0!	0,00
28 - TOTAL DAS DESPESAS COM AÇÕES TÍPICAS DE MDE	10.559.476,27	10.306.191,13	7.795.106,07	76%	2.598.091,97	25%	0,00
DEDUÇÕES CONSIDERADAS PARA FINS DE LIMITE CONSTITUCIONAL							
29 - RESULTADO LÍQUIDO DAS TRANSFERÊNCIAS DO FUNDEB							1.326.503,55
30 - DESPESAS CUSTEADAS COM A COMPLEMENTAÇÃO DO FUNDEB NO EXERCÍCIO							-
31 - DESPESAS CUSTEADAS COM O SUPERÁVIT FINANCEIRO, DO EXERCÍCIO ANTERIOR, DO FUNDEB							-
32 - DESPESAS CUSTEADAS COM O SUPERÁVIT FINANCEIRO, DO EXERCÍCIO ANTERIOR, DE OUTROS RECURSOS DE IMPOSTOS							-
33 - RESTOS A PAGAR INSCRITOS NO EXERCÍCIO SEM DISPONIBILIDADE FINANCEIRA DE RECURSOS DE IMPOSTOS VINCULADOS AO ENSINO¹							-
34 - CANCELAMENTO, NO EXERCÍCIO, DE RESTOS A PAGAR INSCRITOS COM DISPONIBILIDADE FINANCEIRA DE RECURSOS DE IMPOSTOS VINCULADOS AO ENSINO = (44j)							-
35 - TOTAL DAS DEDUÇÕES CONSIDERADAS PARA FINS DE LIMITE CONSTITUCIONAL (29 + 30 + 31 + 32 + 33 + 34)							1.326.503,55
36 - TOTAL DAS DESPESAS PARA FINS DE LIMITE ((22 + 23) + (35))							1.271.588,42
37 - PERCENTUAL DE APLICAÇÃO EM MDE SOBRE A RECEITA LÍQUIDA DE IMPOSTOS ((36) / (3) * 100) % - LIMITE CONSTITUCIONAL 25%							21,49%
OUTRAS INFORMAÇÕES PARA CONTROLE							
OUTRAS DESPESAS CUSTEADAS COM RECEITAS ADICIONAIS PARA FINANCIAMENTO DO ENSINO	DOTAÇÃO INICIAL	DOTAÇÃO ATUALIZADA (d)	DESPESAS EMPENHADAS		DESPESAS LIQUIDADAS		INSCRITAS EM RESTOS A PAGAR NÃO PROCESSADO
			Até o Bimestre (e)	% f=(e/d)*100	Até o Bimestre (g)	% h=(g/d)*100	
38 - DESPESAS CUSTEADAS COM A APLICAÇÃO FINANCEIRA DE OUTROS RECURSOS DE IMPOSTOS VINCULADOS AO ENSINO	0,00	0,00	0,00	#DIV/0!	0,00	#DIV/0!	0,00
39 - DESPESAS CUSTEADAS COM A CONTRIBUIÇÃO SOCIAL DO SALÁRIO-EDUCAÇÃO	300.000,00	113.488,52	42.029,13	37%	42.029,13	37,03%	0,00
40 - DESPESAS CUSTEADAS COM OPERAÇÕES DE CRÉDITO	0,00	0,00	0,00	#DIV/0!	0,00	#DIV/0!	0,00
41 - DESPESAS CUSTEADAS COM OUTRAS RECEITAS PARA FINANCIAMENTO DO ENSINO	1.507.803,73	1.516.100,35	1.062.849,83	70%	432.375,38	28,52%	0,00
42 - TOTAL DAS OUTRAS DESPESAS CUSTEADAS COM RECEITAS ADICIONAIS PARA FINANCIAMENTO DO ENSINO (38 + 39 + 40 + 41)	1.807.803,73	1.629.588,87	1.104.878,96	68%	474.404,51	29,11%	0,00
43 - TOTAL GERAL DAS DESPESAS COM EDUCAÇÃO (28+42)	12.367.280,00	11.935.780,00	8.899.985,03	143,44%	3.072.496,48	54,32%	0,00

RESUMO A PAGAR INSCRITOS SEM DISPONIBILIDADE FINANCEIRA DE RECURSOS DE IMPOSTOS VINCULADOS AO ENSINO		SALDO ATÉ O BIMESTRE (1)	
44 - RESTOS A PAGAR DE DESPESAS COM MDE		1.725,00	0,00
44.1 - Executadas com Recursos de Impostos Vinculados ao Ensino		1.725,00	0,00
44.2 - Executadas com Recursos do FUNDEB		0,00	0,00
CONTROLE DA DISPONIBILIDADE FINANCEIRA		FUNDEB	SALÁRIO EDUCAÇÃO
45- SALDO FINANCEIRO EM 31 DE DEZEMBRO DE <EXERCÍCIO ANTERIOR>		0,00	364.393,32
46- (+) INGRESSO DE RECURSOS ATÉ O BIMESTRE		2.403.687,04	80.454,48
47- (-) PAGAMENTOS EFETUADOS ATÉ O BIMESTRE		2.288.238,02	245.033,37
47.1 - Orçamento do Exercício		2.288.238,02	42.029,13
47.2 - Restos a Pagar		0,00	203.004,24
48- (+) RECEITA DE APLICAÇÃO FINANCEIRA DOS RECURSOS ATÉ O BIMESTRE		1.170,34	2.518,13
49- (=) DISPONIBILIDADE FINANCEIRA ATÉ O BIMESTRE		116.619,36	202.332,56
50 - (+) Ajustes		0,00	0,00
50.1 - (+) Retenções		0,00	0,00
50.2 - (-) Valores a recuperar		0,00	0,00
50.3 - (+) Outros valores extraorçamentários		0,00	0,00
50.4 - (+) Conciliação Bancária		0,00	0,00
51 - (=) SALDO FINANCEIRO CONCILIADO		116.619,36	202.332,56

FONTE: Sistema: IMAQ, Unidade Responsável: Município de Moita Bonita, Emissão: 13/05/2020.

¹ Limites mínimos anuais a serem cumpridos no encerramento do exercício.

² Art. 21, § 2º, Lei 11.494/2007: "Até 5% dos recursos recebidos à conta dos Fundos, inclusive relativos à complementação da União recebidos nos termos do §1º do art. 6º desta Lei, poderão ser utilizados no 1º trimestre do exercício imediatamente subsequente, mediante abertura de crédito adicional."


³ Caput do artigo 212 da CF/1988


⁴ Os valores referentes à parcela dos Restos a Pagar inscritos sem disponibilidade financeira vinculada à educação deverão ser informados somente no RREO do último bimestre do exercício.


⁵ Limites mínimos anuais a serem cumpridos no encerramento do exercício, no âmbito de atuação prioritária, conforme LDB, art. 11, V.

⁶ Nos cinco primeiros bimestres do exercício o acompanhamento poderá ser feito com base na despesa empenhada ou na despesa liquidada. No último bimestre do exercício, o valor deverá corresponder ao total da despesa empenhada.

⁷ Essa coluna poderá ser apresentada somente no último bimestre


 Marcos Antônio Costa
 PREFEITO MUNICIPAL


 Valéria Costa da Cunha
 SECRETARIA FINANÇAS


 Ana Lúcia Santos
 SECRETARIA DE CONTROLE INTERNO

PREFEITURA MUNICIPAL MOITA BONITA
 RELATÓRIO RESUMIDO DA EXECUÇÃO ORÇAMENTÁRIA
DEMONSTRATIVO DAS RECEITAS DE OPERAÇÕES DE CRÉDITO E DESPESAS DE CAPITAL
 ORÇAMENTOS FISCAL E DA SEGURIDADE SOCIAL
 PERÍODO DE REFERÊNCIA: MARÇO A ABRIL DE 2020

RREO -- ANEXO 9 (LRF, art.53, § 1º, inciso I)

RECEITAS	PREVISÃO ATUALIZADA (a)	RECEITAS REALIZADAS Até o bimestre (b)	Em Reais SALDO NÃO REALIZADO (c) = (a - b)
RECEITAS DE OPERAÇÕES DE CRÉDITO (I)	-	-	-

	DOTAÇÃO ATUALIZADA (c)	DESPESAS EMPENHADAS (d)	DESPESAS LIQUIDADAS (e)	DESPESAS INSCRITAS EM RESTOS A PAGAR NÃO PROCESSADOS (f)	SALDO NÃO EXECUTADO (f) = (d - e)
DESPESAS DE CAPITAL	-	-	-	-	-
(-) Incentivos Fiscais a Contribuinte	-	-	-	-	-
(-) Incentivos Fiscais a Contribuinte por Instituições Financeiras	-	-	-	-	-
DESPESA DE CAPITAL LIQUIDA (II)	-	-	-	-	-


FONTE: Sistema: IMAq, Unidade Responsável: Município de Moita Bonita, Emissão: 13/05/2020.


Notas:


¹ < Operações de Crédito descritas na CF, art. 167, inciso III >

² Durante o exercício, somente as despesas liquidadas são consideradas executadas. No encerramento do exercício, as despesas não liquidadas inscritas em restos a

- a) Despesas liquidadas, consideradas aquelas em que houve a entrega do material ou serviço, nos termos do art. 63 da Lei 4.320/64;
- b) Despesas empenhadas, mas não liquidadas, inscritas em Restos a Pagar não-processados, consideradas liquidadas no encerramento do exercício, por força do art.35, inciso II da Lei 4.320/64.


 Marcos Antônio Costa
 PREFEITO MUNICIPAL


 Valéria Costa da Cunha
 SECRETÁRIA FINANÇAS


 Wendell da Silva Amorim Melo
 CONTADOR CRC/SE N° 6.186


 Ana Lúcia Santos
 SECRETÁRIA DE CONTROLE INTERNO


PREFEITURA MUNICIPAL MOITA BONITA
 RELATÓRIO RESUMIDO DA EXECUÇÃO ORÇAMENTÁRIA
DEMONSTRATIVO DA PROJEÇÃO ATUARIAL DO REGIME PRÓPRIO DE PREVIDÊNCIA DOS SERVIDORES
 ORÇAMENTO DA SEGURIDADE SOCIAL
 PERÍODO DE REFERÊNCIA: MARÇO A ABRIL DE 2020


EXERCÍCIO	RECEITAS PREVIDENCIÁRIAS (a)	DESPESAS PREVIDENCIÁRIAS (b)	RESULTADO PREVIDENCIÁRIO (c) = (a - b)	Em Reais
				SALDO FINANCEIRO DO EXERCÍCIO (d) = ("d" exerc. Anterior) + (c)


SEM MOVIMENTO


FONTE: Sistema: Imaq, Unidade Responsável: Município de Moita Bonita, Emissão: 13/05/2020.

1 Projeção atuarial elaborada em <DATA DA AVALIAÇÃO> e oficialmente enviada para o Ministério da Previdência Social – MPS.


 Marcos Antônio Costa
 PREFEITO MUNICIPAL


 Wendell da Silva Amorim Melo
 CONTADOR CRC/SE Nº 6.186


 Valéria Costa da Cunha
 SECRETÁRIA FINANÇAS


 Ana Lúcia Santos
 SECRETÁRIA DE CONTROLE INTERNO

RELATÓRIO RESUMIDO DA EXECUÇÃO ORÇAMENTÁRIA
DEMONSTRATIVO DAS RECEITAS E DESPESAS COM AÇÕES E SERVIÇOS PÚBLICOS DE SAÚDE
 ORÇAMENTOS FISCAL E DA SEGURIDADE SOCIAL
 PERÍODO DE REFERÊNCIA: MARÇO A ABRIL DE 2020

RREO - ANEXO 12 (LC 141/2012, art. 35)	RECEITAS RESULTANTES DE IMPOSTOS E TRANSFERÊNCIAS CONSTITUCIONAIS E LEGAIS		PREVISÃO ATUALIZADA		RECEITAS REALIZADAS	
	PREVISÃO INICIAL	Até o Bimestre	(a)	(b)	Até o Bimestre	(b/a) x 100
RECEITA DE IMPOSTOS (I)			1.480.000,00	532.440,65		35,98%
IPTU			100.000,00	15.141,68		15,14%
Multas, Juros de Mora, Dívida Ativa e Outros Encargos - IPTU			50.000,00	4.174,01		8,35%
ITBI			100.000,00	10.728,74		10,73%
Multas, Juros de Mora, Dívida Ativa e Outros Encargos - ITBI			0,00	56,04		#DIV/0!
ISS			500.000,00	201.322,30		40,26%
Multas, Juros de Mora, Dívida Ativa e Outros Encargos - ISS			20.000,00	0,00		0,00%
IRRF			710.000,00	301.017,88		42,40%
RECEITA DE TRANSFERÊNCIAS CONSTITUCIONAIS E LEGAIS (II)			17.505.000,00	5.385.919,06		30,77%
Cota-Parte FPM			13.000.000,00	4.083.553,12		31,41%
Cota-Parte ITR			2.000,00	208,30		10,42%
Cota-Parte IPVA			700.000,00	205.257,73		29,32%
Cota-Parte ICMS			3.800.000,00	1.096.342,17		28,85%
Cota-Parte IPI-Exportação			1.000,00	557,74		55,77%
ICMS Desoneração (LC 87/96)			2.000,00	0,00		0,00%
TOTAL DAS RECEITAS RESULTANTES DE IMPOSTOS E TRANSFERÊNCIAS CONSTITUCIONAIS E LEGAIS - (III) = (I) + (II)			18.985.000,00	5.918.359,71		31,17%
DESPESAS COM AÇÕES E SERVIÇOS PÚBLICOS DE SAÚDE (ASPS) - POR SUBFUNÇÃO E CATEGORIA ECONÔMICA	DOTAÇÃO INICIAL	DOTAÇÃO ATUALIZADA	DESPESAS EMPENHADAS	DESPESAS LIQUIDADAS	DESPESAS PAGAS	Inscritas em Reservas a Pagar não Processadas
			Até o Bimestre	Até o Bimestre	Até o Bimestre	(g)
			(d/c) x 100	(e/c) x 100	(f/c) x 100	
ATENÇÃO BÁSICA (IV)						
Despesa Corrente	1.865.890,00	1.703.590,00	1.346.447,39	475.186,31	471.305,03	0,2766554025
Despesa de Capital	1.828.390,00	1.671.090,00	1.346.447,39	475.186,31	471.305,03	0,282034498
ASSISTÊNCIA HOSPITALAR E AMBULATORIAL (V)						
Despesa Corrente	0,00	0,00	0,00	0,00	0,00	#DIV/0!
Despesa de Capital	463.000,00	463.000,00	336.563,45	155.994,84	151.982,82	0,328256631
SUPORTE PROFILÁTICO E TERAPÊUTICO (VI)						
Despesa Corrente	32.500,00	66.500,00	45.910,91	19.784,87	19.784,87	0,297516842
Despesa de Capital	31.000,00	65.000,00	45.910,91	19.784,87	19.784,87	0,304382615
VIGILÂNCIA SANITÁRIA (VII)						
Despesa Corrente	1.500,00	1.500,00	12.000,00	6.012,63	6.012,63	0,325007027
Despesa de Capital	29.500,00	18.500,00	12.000,00	6.012,63	6.012,63	0,343578857
VIGILÂNCIA EPIDEMIOLÓGICA (VIII)						
Despesa Corrente	28.500,00	17.500,00	12.000,00	6.012,63	6.012,63	0,343578857
Despesa de Capital	1.000,00	1.000,00	0,00	0,00	0,00	#DIV/0!
ALIMENTAÇÃO E NUTRIÇÃO (IX)						
Despesa Corrente	0,00	0,00	0,00	0,00	0,00	#DIV/0!
Despesa de Capital	1.212.500,00	1.201.500,00	382.363,20	137.606,72	129.142,07	0,107484037
OUTRAS SUBFUNÇÕES (X)						
Despesa Corrente	1.194.000,00	1.183.000,00	382.363,20	137.606,72	129.142,07	0,109164894
Despesa de Capital	18.500,00	18.500,00	0,00	0,00	0,00	#DIV/0!
TOTAL DAS DESPESAS COM SAÚDE (XI) = (IV)+(V)+(VI)+(VII)+(VIII)+(IX)+(X)	3.603.390,00	3.453.090,00	2.123.284,95	794.585,37	778.227,42	0,225371311

[Handwritten signature]

[Handwritten signature]

[Handwritten signature]

RECEITAS ADICIONAIS PARA O FINANCIAMENTO DA SAÚDE NÃO COMPUTADAS NO CÁLCULO DO MÍNIMO	PREVISÃO INICIAL	Até o Bimestre (b)	% (b/a) x 100
RECEITAS DE TRANSFERÊNCIAS PARA A SAÚDE (XXVIII)	4.445.000,00	2.318.895,03	52,17%
Provenientes da União	4.380.000,00	2.305.424,13	52,64%
Provenientes dos Estados	65.000,00	13.470,90	20,72%
Provenientes de Outros Municípios	0,00	0,00	#DIV/0!
RECEITA DE OPERAÇÕES DE CRÉDITO INTERNAS E EXTERNAS VINCULADAS A SAÚDE (XXIX)	0,00	0,00	#DIV/0!
OUTRAS RECEITAS (XXX)	0,00	7.102,76	#DIV/0!
TOTAL DE RECEITAS ADICIONAIS PARA FINANCIAMENTO DA SAÚDE (XXXI) = (XXVIII + XXIX + XXX)	4.445.000,00	2.375.997,79	52,33%

DESPESAS COM SAÚDE NÃO COMPUTADAS NO CÁLCULO DO MÍNIMO	DESPESAS EMPEÑADAS				DESPESAS LIQUIDADAS				DESPESAS PAGAS				Inscritas em Restos a Pagar não Processados (e)
	DOTAÇÃO INICIAL	DOTAÇÃO ATUALIZADA (c)	Até o Bimestre (d)	% (d/c) x 100	Até o Bimestre (e)	% (e/c) x 100	Até o Bimestre (f)	% (f/c) x 100	Até o Bimestre (g)	% (g/c) x 100	Até o Bimestre (h)	% (h/g) x 100	
ATENÇÃO BÁSICA (XXXII)	4.244.692,00	4.441.492,00	2.672.143,07	59,04%	1.013.075,09	0,228093418	948.874,17	0,213638608	0,213638608	0,213638608	948.874,17	0,213638608	0,213638608
Despesa Corrente	3.921.346,00	4.153.146,00	2.547.434,07	61,34%	969.649,09	0,233473393	905.448,17	0,218015011	0,218015011	0,218015011	905.448,17	0,218015011	0,218015011
Despesa de Capital	323.346,00	288.346,00	74.709,00	25,91%	43.426,00	0,150603789	43.426,00	0,150603789	0,150603789	0,150603789	43.426,00	0,150603789	0,150603789
ASSISTÊNCIA HOSPITALAR E AMBULATORIAL (XXXIII)	60.000,00	31.500,00	0,00	0,00%	0,00	0,00%	0,00	0,00%	0,00%	0,00%	0,00	0,00%	0,00%
Despesa Corrente	55.000,00	26.500,00	0,00	0,00%	0,00	0,00%	0,00	0,00%	0,00%	0,00%	0,00	0,00%	0,00%
Despesa de Capital	5.000,00	5.000,00	0,00	0,00%	0,00	0,00%	0,00	0,00%	0,00%	0,00%	0,00	0,00%	0,00%
SUORTE PROFILÁTICO E TERAPEÚTICO (XXXIV)	109.000,00	109.000,00	34.131,30	31,31%	24.651,30	0,226158716	24.651,30	0,226158716	0,226158716	0,226158716	24.651,30	0,226158716	0,226158716
Despesa Corrente	104.000,00	104.000,00	34.131,30	32,82%	24.651,30	0,237031731	24.651,30	0,237031731	0,237031731	0,237031731	24.651,30	0,237031731	0,237031731
Despesa de Capital	5.000,00	5.000,00	0,00	0,00%	0,00	0,00%	0,00	0,00%	0,00%	0,00%	0,00	0,00%	0,00%
VIGILÂNCIA SANITÁRIA (XXXV)	50.500,00	49.500,00	10.775,00	21,77%	5.476,29	0,110632121	5.399,06	0,109071919	0,109071919	0,109071919	5.399,06	0,109071919	0,109071919
Despesa Corrente	44.500,00	43.500,00	10.775,00	24,77%	5.476,29	0,125891724	5.399,06	0,125891724	0,125891724	0,125891724	5.399,06	0,125891724	0,125891724
Despesa de Capital	6.000,00	6.000,00	0,00	0,00%	0,00	0,00%	0,00	0,00%	0,00%	0,00%	0,00	0,00%	0,00%
VIGILÂNCIA EPIDEMIOLÓGICA (XXXVI)	121.800,00	216.000,00	171.013,11	79,17%	50.449,11	0,233560694	49.024,11	0,226963472	0,226963472	0,226963472	49.024,11	0,226963472	0,226963472
Despesa Corrente	112.000,00	207.000,00	171.013,11	82,62%	50.449,11	0,243715507	49.024,11	0,236831649	0,236831649	0,236831649	49.024,11	0,236831649	0,236831649
Despesa de Capital	9.000,00	9.000,00	0,00	0,00%	0,00	0,00%	0,00	0,00%	0,00%	0,00%	0,00	0,00%	0,00%
ALIMENTAÇÃO E NUTRIÇÃO (XXXVII)	0,00	0,00	0,00	#DIV/0!	0,00	#DIV/0!	0,00	#DIV/0!	#DIV/0!	#DIV/0!	0,00	#DIV/0!	#DIV/0!
Despesa Corrente	0,00	0,00	0,00	#DIV/0!	0,00	#DIV/0!	0,00	#DIV/0!	#DIV/0!	#DIV/0!	0,00	#DIV/0!	#DIV/0!
Despesa de Capital	0,00	0,00	0,00	#DIV/0!	0,00	#DIV/0!	0,00	#DIV/0!	#DIV/0!	#DIV/0!	0,00	#DIV/0!	#DIV/0!
OUTRAS SUBFUNÇÕES (XXXVIII)	233.500,00	321.500,00	0,00	0,00%	0,00	0,00%	0,00	0,00%	0,00%	0,00%	0,00	0,00%	0,00%
Despesa Corrente	191.500,00	279.500,00	0,00	0,00%	0,00	0,00%	0,00	0,00%	0,00%	0,00%	0,00	0,00%	0,00%
Despesa de Capital	42.000,00	42.000,00	0,00	0,00%	0,00	0,00%	0,00	0,00%	0,00%	0,00%	0,00	0,00%	0,00%
TOTAL DAS DESPESAS NÃO COMPUTADAS NO CÁLCULO DO MÍNIMO (XXXIX) = (XXXII + XXXIII + XXXIV + XXXV + XXXVI + XXXVII + XXXVIII)	4.818.692,00	5.168.992,00	2.838.062,48	54,91%	1.093.651,79	0,2111579316	1.027.948,64	0,198868298	0,198868298	0,198868298	1.027.948,64	0,198868298	0,198868298

OK

Wg

[Handwritten signature]


DESPESAS TOTAIS COM SAÚDE EXECUTADAS COM COM RECURSOS PRÓPRIOS E COM RECURSOS TRANSFERIDOS DE OUTROS ENTES	DOTAÇÃO INICIAL	DOTAÇÃO ATUALIZADA	Até o Bimestre (d)	% (d/c) x 100	Até o Bimestre (e)	% (e/c) x 100	Até o Bimestre (f)	% (f/e) x 100	Pagar não Processados (E)
ATENÇÃO BÁSICA (XL) = (IV + XXXII)	6.110.582,00	6.145.082,00	3.968.590,46	64,58%	1.488.261,40	24,22%	1.420.179,20	23,11%	
ASSISTÊNCIA HOSPITALAR E AMBULATORIAL (XLI) = (V + XXXIII)	60.000,00	31.500,00	0,00	0,00%	0,00	0,00%	0,00	0,00%	
SUPORTE PROFILÁTICO E TERAPÊUTICO (XLII) = (VI + XXXIV)	572.000,00	572.000,00	370.694,75	64,81%	180.646,14	31,58%	176.634,12	30,88%	
VIGILÂNCIA SANITÁRIA (XLIII) = (VII + XXXV)	83.000,00	116.000,00	56.683,91	48,87%	25.261,16	21,78%	25.183,93	21,71%	
VIGILÂNCIA EPIDEMIOLÓGICA (XLIV) = (VIII + XXXVI)	150.500,00	234.500,00	183.013,11	78,04%	56.461,74	24,08%	55.036,74	23,47%	
ALIMENTAÇÃO E NUTRIÇÃO (XLV) = (XIX + XXXVII)	0,00	0,00	0,00	#DIV/0!	0,00	#DIV/0!	0,00	#DIV/0!	
OUTRAS SUBFUNÇÕES (XLVI) = (X + XXXVIII)	1.446.000,00	1.523.000,00	382.363,20	25,11%	137.605,72	9,04%	129.142,07	8,48%	
TOTAL DAS DESPESAS COM SAÚDE (XLVII) = (XI + XXXIX)	8.422.082,00	8.622.082,00	4.961.347,43	57,54%	1.888.237,16	21,90%	1.806.176,06	20,95%	
(-) Despesas executadas com recursos provenientes das transferências de recursos de outros entes ²									
TOTAL DAS DESPESAS EXECUTADAS COM RECURSOS PRÓPRIOS (XLVIII)	8.422.082,00	8.622.082,00	4.961.347,43	57,54%	1.888.237,16	21,90%	1.806.176,06	20,95%	


FONTE: Sistema: IMaq. Unidade Responsável: Município de Moita Bonita, Emissão: 13/03/2020.


¹ Nos cinco primeiros bimestres do exercício, o acompanhamento será feito com base na despesa liquidada. No último bimestre do exercício, o valor deverá corresponder ao total da despesa empenhada.

² Até o exercício de 2018, o controle da execução dos restos a pagar considerava apenas os valores dos restos a pagar não processados (regra antiga). A partir do exercício de 2019, o controle da execução dos restos a pagar considera os restos a pagar processados e não processados (regra nova).

³ Essas despesas são consideradas executadas pelo ente transferidor.


 Marcos Antônio Costa
 PREFEITO MUNICIPAL


 Valéria Costa da Cunha
 SECRETÁRIA FINANÇAS


 Ana Lúcia Santos
 SECRETARIA DE CONTROLE INTERNO

Wendell da Silva Amorim Melo
 CONTADOR CRC/SE Nº 6.186

PREFEITURA MUNICIPAL MOITA BONITA
 RELATÓRIO RESUMIDO DA EXECUÇÃO ORÇAMENTÁRIA
 DEMONSTRATIVO DAS PARCERIAS PÚBLICO-PRIVADAS
 ORÇAMENTOS FISCAL E DA SEGURIDADE SOCIAL
 PERÍODO DE REFERÊNCIA: MARÇO A ABRIL DE 2020

Em Reais

RREO - Anexo 13 (Lei nº 11.079, de 30.12.2004, arts. 22, 25 e 28)

ESPECIFICAÇÃO	SALDO TOTAL EM 31 DE DEZEMBRO DO EXERCÍCIO ANTERIOR (a)	REGISTROS EFETUADOS EM <EXERCÍCIO>		SALDO TOTAL (c) = (a + b)
		No bimestre	Até o bimestre (b)	
TOTAL DE ATIVOS				
Direitos Futuros				
Ativos Contabilizados na SPE				
Contrapartida para Provisões de PPP				
TOTAL DE PASSIVOS (I)				
Obrigações Não Relacionadas a Serviços				
Contrapartida para Ativos da SPE				
Provisões de PPP				
GARANTIAS DE PPP (II)				
SALDO LÍQUIDO DE PASSIVOS DE PPP				
PASSIVOS CONTINGENTES				
Contraprestações Futuras				
Riscos Não Provisionados				
Outros Passivos Contingentes				
ATIVOS CONTINGENTES				
Serviços Futuros				
Outros Ativos Contingentes				

SEM MOVIMENTO

DESPESAS DE PPP	EXERCÍCIO ANTERIOR	EXERCÍCIO CORRENTE (EC)	<EC + 1>	<EC + 2>	<EC + 3>	<EC + 4>	<EC + 5>	<EC + 6>	<EC + 7>	<EC + 8>	<EC + 9>
Do Ente Federado											
Das Estatais Não-Dependentes											
TOTAL DAS DESPESAS											
RECEITA CORRENTE LÍQUIDA (RCL)											
TOTAL DAS DESPESAS / RCL (%)											

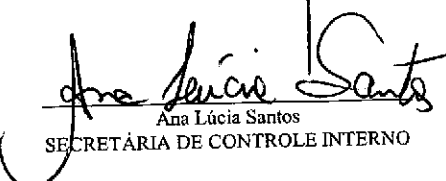
SEM MOVIMENTO

Nota:
 FONTE: Sistema: IMAq, Unidade Responsável: Município de Moita Bonita, Emissão: 13/05/2020.


 Marcos Antônio Costa
 PREFEITO MUNICIPAL


 Valéria Costa da Cunha
 SECRETÁRIA FINANÇAS





 Wendell da Silva Amorim Melo
 CONTADOR CRC/SE Nº 6.186


 Ana Lúcia Santos
 SECRETÁRIA DE CONTROLE INTERNO

PREFEITURA MUNICIPAL MOITA BONITA
DEMONSTRATIVO SIMPLIFICADO DO RELATÓRIO RESUMIDO DA EXECUÇÃO ORÇAMENTÁRIA
ORÇAMENTOS FISCAL E DA SEGURIDADE SOCIAL
PERÍODO DE REFERÊNCIA: MARÇO A ABRIL DE 2020

RREO - Anexo XIV (LRF, Art. 48)

	Até o Bimestre
BALANÇO ORÇAMENTÁRIO	
RECEITAS	
Previsão Inicial	33.500.000,00
Previsão Atualizada	33.500.000,00
Receitas Realizadas	10.781.513,80
Déficit Orçamentário	10.991.808,34
Saldos de Exercícios Anteriores (Utilizados para Créditos Adicionais)	
DESPESAS	
Dotação Inicial	33.500.000,00
Créditos Adicionais	-200.000,00
Dotação Atualizada	33.700.000,00
Despesas Empenhadas	21.773.322,14
Despesas Liquidadas	8.797.856,34
Despesas Pagas	8.462.010,42
Superávit Orçamentário	
DESPESAS POR FUNÇÃO/SUBFUNÇÃO	
	Até o Bimestre
	21.773.322,14
	8.797.856,34
RECEITA CORRENTE-LÍQUIDA - RCL	
	Até o Bimestre
	29.872.093,33
RECEITAS E DESPESAS DOS REGIMES DE PREVIDÊNCIA	
	Até o Bimestre
Regime Geral de Previdência Social	
Receitas Previdenciárias Realizadas(I)	
Despesas Previdenciárias Liquidadas(II)	
Resultado Previdenciário (III) = (I - II)	
Regime Próprio de Previdência dos Servidores	
Receitas Previdenciárias Realizadas(IV)	
Despesas Previdenciárias Liquidadas(V)	
Resultado Previdenciário (VI) = (IV - V)	

RESULTADOS NOMINAL E PRIMÁRIO		Resultado Apurado Até o Bimestre (b)	% em Relação à Meta (b/a)
Anexo de Metas Fiscais da LDO (a)			
Resultado Nominal	600.000,00	1.533.392,57	255,57
Resultado Primário	500.000,00	1.504.464,79	300,89

RESTOS A PAGAR POR PODER E MINISTÉRIO PÚBLICO			
Inscrição	Cancelamento Até o Bimestre	Pagamento até o Bimestre	Saldo a Pagar
RESTOS A PAGAR PROCESSADOS			
Poder Executivo	189.595,58	133.879,41	55.716,17
Poder Legislativo	183.795,58	133.879,41	49.916,17
Poder Judiciário	5.800,00	-	5.800,00
Ministério Público	-	-	-
RESTOS A PAGAR NÃO-PROCESSADOS			
Poder Executivo	2.356.985,29	697.635,22	1.659.350,07
Poder Legislativo	2.356.985,29	697.635,22	1.659.350,07
Poder Judiciário	-	-	-
Ministério Público	-	-	-
TOTAL	2.546.580,87	831.514,63	1.715.066,24

Límites Constitucionais Anuais	% Aplicado Até o Bimestre	
	% Mínimo a Aplicar no Exercício	% Aplicado Até o Bimestre
Valor Apurado Até o Bimestre		
Mínimo Anual de <18% / 25%> das Receitas de Impostos na Manutenção e Desenvolvimento do Ensino	<18% / 25%>	21,49%
Mínimo Anual de 60% do FUNDEB na Remuneração do Magistério com Ensino Fundamental e Médio	0%	-
Mínimo Anual de 60% do FUNDEB na Remuneração do Magistério com Educação Infantil e Ensino Fundamental	60%	83,16%
Complementação da União ao FUNDEB	R\$4.500.000,00	-

RECEITAS DE OPERAÇÕES DE CRÉDITO E DESPESAS DE CAPITAL	
Valor Apurado Até o Bimestre	Saldo não realizado
Receita de Operação de Crédito	
Despesa de Capital Líquida	

PROJEÇÃO ATUARIAL DOS REGIMES DE PREVIDÊNCIA		
Exercício	10º Exercício	20º Exercício

Regime Geral de Previdência Social

Receitas Previdenciárias (I)

Despesas Previdenciárias (II)

Resultado Previdenciário (III) = (I - II)

Regime Próprio de Previdência dos Servidores


Receitas Previdenciárias (IV)

Despesas Previdenciárias (V)


Resultado Previdenciário (VI) = (IV - V)

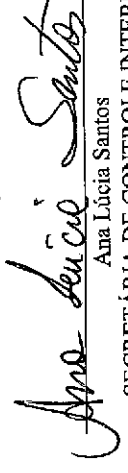
[Handwritten signature]

RECEITA DA ALIENAÇÃO DE ATIVOS E APLICAÇÃO DOS RECURSOS	Valor Apurado Até o Bimestre	Limite Constitucional Anual		Saldo a Realizar
Aplicação dos Recursos da Alienação de Ativos	Valor Apurado Até o Bimestre	% Mínimo a Aplicar no Exercício	% Aplicado Até o Bimestre	
Receita de Capital Resultante da Alienação de Ativos Aplicação dos Recursos da Alienação de Ativos DESPESAS COM AÇÕES E SERVIÇOS PÚBLICOS DE SAÚDE Despesas com Ações e Serviços Públicos de Saúde executadas com recursos de impostos	794.585,37	15%	13,43	
DESPESAS DE CARÁTER CONTINUADO DERIVADAS DE PPP				
Total das Despesas / RCL (%)				


 Marcos Antônio Costa
 PREFEITO MUNICIPAL

Wendell da Silva Amorim Melo
 CONTADOR CRC/SE Nº 6.186


 Valéria Costa da Cunha
 SECRETÁRIA FINANÇAS


 Ana Lúcia Santos
 SECRETÁRIA DE CONTROLE INTERNO