



**PREFEITURA MUNICIPAL DE MOITA BONITA
ESTADO DE SERGIPE**

OFÍCIO N.º

MOITA BONITA/SE, 23 DE JANEIRO DE 2021

Assunto: Encaminha declaração de publicação do RREO – 6º Bimestre de 2020.

SENHOR PRESIDENTE,

Em atendimento ao art. 38, inciso XIV da Portaria Interministerial CGU/MF/MP 507/2011, encaminhamos a Declaração de Publicação do Relatório Resumido da Execução Orçamentária do Município de MOITA BONITA, relativa ao SEXTO bimestre do ano de 2020.

Atenciosamente,


MARCOS ANTÔNIO COSTA
PREFEITO MUNICIPAL
CPF: 276.182.345-15

**Exmo. Sr.
Dr. LUIZ AUGUSTO CARVALHO RIBEIRO
DD. Conselheiro Presidente do Tribunal de Contas do Estado
Aracaju/SE**



**PREFEITURA MUNICIPAL DE MOITA BONITA
ESTADO DE SERGIPE**

**DECLARAÇÃO DE PUBLICAÇÃO DO RELATÓRIO RESUMIDO DA EXECUÇÃO
ORÇAMENTÁRIA**

Declaro, sob as penas da Lei, que o Relatório Resumido da Execução Orçamentária de todos os poderes e órgãos do Município de MOITA BONITA, relativo ao sexto bimestre do ano de 2020, foi publicado com afixação no mural de avisos desta Prefeitura, nesta data e disponibilizados na internet em atendimento aos requisitos disposto nos arts. 52 e 53 da Lei Complementar nº 101, de 4 de maio de 2000.

MOITA BONITA/SE, 23 de janeiro de 2021


MARGOS ANTONIO COSTA
PREFEITO MUNICIPAL
CPF: 276.182.345-15

MUNICÍPIO DE MOITA BONITA
RELATÓRIO RESUMIDO DA EXECUÇÃO ORÇAMENTÁRIA
BALANÇO ORÇAMENTÁRIO
ORÇAMENTOS FISCAL E DA SEGURIDADE SOCIAL
PERÍODO DE REFERÊNCIA: NOVEMBRO A DEZEMBRO DE 2020

RECEITAS	PREVISÃO ATUALIZADA		RECEITAS REALIZADAS		Em Reais SALDO	
	PREVISÃO INICIAL	(a)	No Bimestre (b)	Até o Bimestre (c)		% (c/a)
RECEITAS (EXCETO INTRA-ORÇAMENTÁRIAS) (I)					(a-c)	
RECEITAS CORRENTES	33.500.000,00	33.500.000,00	6.231.985,54	35.985.251,81	107%	245.895,01
IMPOSTOS, TAXAS E CONTRIBUIÇÕES DE MELHORIA	32.690.000,00	32.690.000,00	6.123.357,54	32.444.104,99	99%	(514.073,78)
Impostos	1.630.000,00	1.630.000,00	553.613,34	2.144.073,78	132%	(479.156,98)
Contribuição de Melhoria	1.480.000,00	1.480.000,00	528.526,57	1.959.156,98	132%	(34.916,80)
Taxas	150.000,00	150.000,00	25.086,77	184.916,80	123%	0,00
RECEITA DE CONTRIBUIÇÕES	0,00	0,00	0,00	0,00	#DIV/0!	0,00
Contribuições Econômicas	700.000,00	700.000,00	132.029,19	774.468,41	111%	(74.468,41)
Contribuição para Custeio de Iluminação Pública	0,00	0,00	0,00	0,00	#DIV/0!	0,00
Contribuições para Entidades Privadas	700.000,00	700.000,00	132.029,19	774.468,41	111%	(74.468,41)
RECEITA PATRIMONIAL	140.000,00	140.000,00	4.208,33	56.088,55	40%	83.911,45
Exploração do Patrimônio Imobiliário	0,00	0,00	0,00	0,00	#DIV/0!	0,00
Valores Mobiliários	140.000,00	140.000,00	4.208,33	56.088,55	40%	83.911,45
Delegação de Serviços Públicos Mediante Concessão	0,00	0,00	0,00	0,00	#DIV/0!	0,00
Exploração de Recursos Naturais	0,00	0,00	0,00	0,00	#DIV/0!	0,00
Exploração de Patrimônio Intangível	0,00	0,00	0,00	0,00	#DIV/0!	0,00
Cessão de Direitos	0,00	0,00	0,00	0,00	#DIV/0!	0,00
Demais Receitas Patrimoniais	0,00	0,00	0,00	0,00	#DIV/0!	0,00
RECEITA AGROPECUÁRIA	0,00	0,00	0,00	0,00	#DIV/0!	0,00
Outras Receitas Agropecuárias	0,00	0,00	0,00	0,00	#DIV/0!	0,00
RECEITA INDUSTRIAL	0,00	0,00	0,00	0,00	#DIV/0!	0,00
Outras Receitas Industriais	0,00	0,00	0,00	0,00	#DIV/0!	0,00
RECEITA DE SERVIÇOS	0,00	0,00	0,00	0,00	#DIV/0!	0,00
Serviços Administrativos e Comerciais Gerais	0,00	0,00	0,00	0,00	#DIV/0!	0,00
Serviços Referente à Navegação e ao Transporte	0,00	0,00	0,00	0,00	#DIV/0!	0,00
Serviços e Atividades Referente à Saúde	0,00	0,00	0,00	0,00	#DIV/0!	0,00
Serviços e Atividades Financeiras	0,00	0,00	0,00	0,00	#DIV/0!	0,00
Outros Serviços	0,00	0,00	0,00	0,00	#DIV/0!	0,00
TRANSFERÊNCIAS CORRENTES	30.155.000,00	30.155.000,00	5.430.200,50	29.454.573,91	98%	700.426,09
Transferências da União e de suas Entidades	17.309.200,00	17.309.200,00	3.330.380,46	19.184.998,96	111%	(1.875.798,96)
Transferências do Estado e suas Entidades	3.845.800,00	3.845.800,00	744.725,20	3.666.830,56	95%	178.969,44
Transferências de Instituições Privadas	0,00	0,00	0,00	0,00	#DIV/0!	0,00
Transferências do Exterior	0,00	0,00	0,00	0,00	#DIV/0!	0,00
Transferências de Pessoas Físicas	0,00	0,00	0,00	0,00	#DIV/0!	0,00
Transferências de Outras Instituições Públicas	9.000.000,00	9.000.000,00	1.355.094,84	6.602.744,39	73%	2.397.255,61
Transferências de Pessoas Físicas	0,00	0,00	0,00	0,00	#DIV/0!	0,00
Transferências Provenientes de Depósitos não Ident.	0,00	0,00	0,00	0,00	#DIV/0!	0,00
OUTRAS RECEITAS CORRENTES	65.000,00	65.000,00	3.306,18	14.900,34	23%	50.099,66
Multas Administrativas, Contratuais e Judiciais	10.000,00	10.000,00	0,00	5.627,86	56%	4.372,14
Indenizações e Restituições	55.000,00	55.000,00	0,00	1.501,98	3%	53.498,02
Bens, Direitos e Valores Incorporados ao Patrimônio	0,00	0,00	0,00	0,00	#DIV/0!	0,00
Demais Receitas Correntes	0,00	0,00	3.306,18	7.770,50	#DIV/0!	(7.770,50)


Handwritten signatures and initials are present on the right side of the page, including a large signature that appears to be 'WJ' and another signature below it.


RECEITAS DE CAPITAL	810.000,00	108.628,00	13%	3.541.146,82	437%	(2.731.146,82)
OPERAÇÕES DE CRÉDITO	0,00	0,00	#DIV/0!	0,00	#DIV/0!	0,00
Operações de Crédito - Mercado Interno	0,00	0,00	#DIV/0!	0,00	#DIV/0!	0,00
Operações de Crédito - Mercado Externo	0,00	0,00	#DIV/0!	0,00	#DIV/0!	0,00
ALIENAÇÃO DE BENS	10.000,00	0,00	0%	146.900,00	1469%	(136.900,00)
Alienação de Bens Móveis	10.000,00	0,00	0%	146.900,00	1469%	(136.900,00)
Alienação de Bens Imóveis	0,00	0,00	#DIV/0!	0,00	#DIV/0!	0,00
AMORTIZACIONES DE EMPRÉSTIMOS	0,00	0,00	#DIV/0!	0,00	#DIV/0!	0,00
TRANSFERÊNCIAS DE CAPITAL	800.000,00	108.628,00	14%	3.394.246,82	424%	(2.594.246,82)
Transferências da União e de suas Entidades	400.000,00	108.628,00	27%	3.394.246,82	849%	(2.994.246,82)
Transferências do Estado e suas Entidades	400.000,00	0,00	0%	0,00	0%	400.000,00
Transferências de Instituições Privadas	0,00	0,00	#DIV/0!	0,00	#DIV/0!	0,00
Transferências do Exterior	0,00	0,00	#DIV/0!	0,00	#DIV/0!	0,00
Transferências de Pessoas Físicas	0,00	0,00	#DIV/0!	0,00	#DIV/0!	0,00
Transferências de Outras Instituições Públicas	0,00	0,00	#DIV/0!	0,00	#DIV/0!	0,00
Transferências de Pessoas Físicas	0,00	0,00	#DIV/0!	0,00	#DIV/0!	0,00
Transferências Provenientes de Depósitos não Ident.	0,00	0,00	#DIV/0!	0,00	#DIV/0!	0,00
OUTRAS RECEITAS DE CAPITAL	0,00	0,00	#DIV/0!	0,00	#DIV/0!	0,00
Integralização do Capital Social	0,00	0,00	#DIV/0!	0,00	#DIV/0!	0,00
Renuneração das Disponibilidades do Tesouro	0,00	0,00	#DIV/0!	0,00	#DIV/0!	0,00
Resgate de Títulos do Tesouro	0,00	0,00	#DIV/0!	0,00	#DIV/0!	0,00
Demais Receitas de Capital	0,00	0,00	#DIV/0!	0,00	#DIV/0!	0,00
RECEITAS (INTRA-ORÇAMENTÁRIAS) (II)	33.500.000,00	6.231.985,54	19%	35.985.251,81	107%	(2.485.251,81)
SUBTOTAL DAS RECEITAS (III) = (I + II)	33.500.000,00	6.231.985,54	19%	35.985.251,81	107%	(2.485.251,81)
OPERAÇÕES DE CRÉDITO / REFINANCIAMENTO (IV)	0,00	0,00	#DIV/0!	0,00	#DIV/0!	0,00
Operações de Crédito - Mercado Interno	0,00	0,00	#DIV/0!	0,00	#DIV/0!	0,00
Mobiliária	0,00	0,00	#DIV/0!	0,00	#DIV/0!	0,00
Contratual	0,00	0,00	#DIV/0!	0,00	#DIV/0!	0,00
Operações de Crédito - Mercado Externo	0,00	0,00	#DIV/0!	0,00	#DIV/0!	0,00
Mobiliária	0,00	0,00	#DIV/0!	0,00	#DIV/0!	0,00
Contratual	0,00	0,00	#DIV/0!	0,00	#DIV/0!	0,00
SUBTOTAL COM REFINANCIAMENTO (V) = (III + IV)	33.500.000,00	6.231.985,54	19%	35.985.251,81	107%	(2.485.251,81)
DÉFICIT (VI)	0,00	0,00	#DIV/0!	0,00	#DIV/0!	0,00
TOTAL (VII) = (V + VI)	33.500.000,00	6.231.985,54	19%	35.985.251,81	107%	(2.485.251,81)
SALDOS DE EXERCÍCIOS ANTERIORES	-	-	-	-	-	-
Recursos Arrecadados em Exercícios Anteriores - RPPS	-	-	-	-	-	-
Superávit Financeiro Utilizado para Créditos Adicionais	-	-	-	-	-	-


Handwritten signatures and initials: "AA", "CG", and a large stylized signature.


DESPESAS	DOTAÇÃO INICIAL (d)	DOTAÇÃO ATUALIZADA (f)	DESPESAS EMPENHADAS		SALDO (f-g)	DESPESAS LIQUIDADAS		SALDO (f-b)	DESPESAS PAGAS ATÉ O BIMESTRE (i)	INSCRITAS EM RESTOS A PAGAR NÃO PROCESSADOS! (g-b)¹
			No Bimestre	Até o Bimestre (g)		No Bimestre	Até o Bimestre (h)			
DESPESAS (EXCETO INTRA-ORÇAMENTÁRIAS) (VIII)										
DESPESAS CORRENTES	33.500.000,00	36.889.398,81	3.032.127,66	34.961.487,52	1.927.911,29	34.078.640,46	11.091.675,39	33.835.446,92	882.847,06	
PESSOAL E ENCARGOS SOCIAIS	29.658.132,00	28.383.210,14	606.848,77	27.048.150,14	1.335.060,00	27.043.278,12	6.735.736,29	26.800.543,58	4.872,02	
JUROS E ENCARGOS DA DÍVIDA	18.702.796,00	17.019.965,34	1.167.979,76	16.454.667,53	565.297,81	16.454.667,53	3.875.457,78	16.307.301,84	0,00	
OUTRAS DESPESAS CORRENTES	1.000,00	0,00	0,00	0,00	0,00	0,00	0,00	0,00	0,00	
DESPESAS DE CAPITAL	10.954.336,00	11.363.244,80	-561.130,99	10.593.482,61	769.762,19	10.588.610,59	2.860.278,51	10.493.241,74	4.872,02	
INVESTIMENTOS	3.678.368,00	8.502.688,67	2.425.278,89	7.913.337,38	589.351,29	7.035.362,34	4.355.939,10	7.034.903,34	877.975,04	
INVERSÕES FINANCEIRAS	3.074.946,00	8.293.466,67	2.383.908,18	7.707.061,02	586.405,65	6.829.085,98	4.314.568,39	6.828.626,98	877.975,04	
AMORTIZAÇÃO DA DÍVIDA	0,00	0,00	0,00	0,00	0,00	0,00	0,00	0,00	0,00	
RESERVA DE CONTINGÊNCIA	603.422,00	209.222,00	41.370,71	206.276,36	2.945,64	206.276,36	41.370,71	206.276,36	0,00	
DESPESAS (INTRA-ORÇAMENTÁRIAS) (IX)	163.500,00	3.500,00	0,00	0,00	3.500,00	0,00	0,00	3.500,00	0,00	
SUBTOTAL DAS DESPESAS (X) = (VIII + IX)	33.500.000,00	36.889.398,81	3.032.127,66	34.961.487,52	1.927.911,29	34.078.640,46	11.091.675,39	33.835.446,92	882.847,06	
AMORTIZAÇÃO DA DIV. / REFINANCIAMENTO (XI)	0,00	0,00	0,00	0,00	0,00	0,00	0,00	0,00	0,00	
Amortização da Dívida Interna	0,00	0,00	0,00	0,00	0,00	0,00	0,00	0,00	0,00	
Dívida Mobiliária	0,00	0,00	0,00	0,00	0,00	0,00	0,00	0,00	0,00	
Outras Dívidas	0,00	0,00	0,00	0,00	0,00	0,00	0,00	0,00	0,00	
Amortização da Dívida Externa	0,00	0,00	0,00	0,00	0,00	0,00	0,00	0,00	0,00	
Dívida Mobiliária	0,00	0,00	0,00	0,00	0,00	0,00	0,00	0,00	0,00	
Outras Dívidas	0,00	0,00	0,00	0,00	0,00	0,00	0,00	0,00	0,00	
SUBTOTAL C/ REFINANCIAMENTO (XII) = (XI + XII)	33.500.000,00	36.889.398,81	3.032.127,66	34.961.487,52	1.927.911,29	34.078.640,46	11.091.675,39	33.835.446,92	882.847,06	
SUPERÁVIT (XIII)	-	-	-	-	-	-	-	-	-	
TOTAL (XIV) = (XII + XIII)	33.500.000,00	36.889.398,81	3.032.127,66	34.961.487,52	1.927.911,29	34.078.640,46	11.091.675,39	33.835.446,92	882.847,06	
TOTAL (XV) = (XIV) - (XIII)	33.500.000,00	36.889.398,81	3.032.127,66	34.961.487,52	1.927.911,29	34.078.640,46	11.091.675,39	33.835.446,92	882.847,06	

¹ Base coluna poderá ser apresentada somente no último bimestre.


 Marcos Antônio Costa
 PREFEITO MUNICIPAL


 Valéria Costa da Cunha
 SECRETARIA FINANCEIRAS


 Wendell da Silva Amorim Melo
 CONTADOR CRC/SE Nº 6.186


 Ana Lucia Santos
 SECRETARIA DE CONTROLE INTERNO

MUNICÍPIO DE MOITA BONITA
RELATÓRIO RESUMIDO DA EXECUÇÃO ORÇAMENTÁRIA
DEMONSTRATIVO DA EXECUÇÃO DAS DESPESAS POR FUNÇÃO/SUBFUNÇÃO
ORÇAMENTOS FISCAL E DA SEGURIDADE SOCIAL
PERÍODO DE REFERÊNCIA: NOVEMBRO A DEZEMBRO DE 2020

RREO - Anexo 2 (LRF, Art. 52, inciso II, alínea "c")

FUNÇÃO/SUBFUNÇÃO	DOTAÇÃO INICIAL	DOTAÇÃO ATUALIZADA	DESPESAS EMPENHADAS		SALDO c = (a-b)	DESPESAS LIQUIDADAS		SALDO e = (a-d)	Em Reais INSCRITAS EM RESTOS A PAGAR NÃO PROCESSADOS ¹ (b-d)				
			No Bimestre	Até o Bimestre (b)		%	(b/total b)			No Bimestre	Até o Bimestre (d)	%	(d/total d)
DESPESAS (EXCETO INTRA-ORÇAMENTÁRIAS) (1)													
LEGISLATIVA													
Ação Legislativa	33.500.000,00	36.889.398,81	3.032.127,66	34.961.487,52	1.927.911,29	11.091.675,39	34.078.640,46	2.810.758,35	882.847,06				
Controle Externo	1.490.000,00	1.490.000,00	2.415,25	1.295.945,46	194.054,54	243.992,07	1.295.945,46	194.054,54	-				
Demais Subfunções	1.490.000,00	1.490.000,00	2.415,25	1.295.945,46	194.054,54	243.992,07	1.295.945,46	194.054,54	-				
JUDICIÁRIA													
Ação Judiciária	35.000,00	189.500,00	29.927,04	174.386,09	15.113,91	43.195,12	174.386,09	15.113,91	-				
Defesa do Interesse Público no Processo Judiciário	35.000,00	189.500,00	29.927,04	174.386,09	15.113,91	43.195,12	174.386,09	15.113,91	-				
Demais Subfunções	-	-	-	-	-	-	-	-	-				
ESSENCIAL A JUSTIÇA													
Defesa da Ordem Jurídica	-	-	-	-	-	-	-	-	-				
Representação Judicial e Extrajudicial	-	-	-	-	-	-	-	-	-				
Demais Subfunções	-	-	-	-	-	-	-	-	-				
ADMINISTRAÇÃO													
Planejamento e Orçamento	2.497.200,00	2.699.150,00	98.922,68	2.677.974,01	21.175,99	598.160,77	2.677.974,01	21.175,99	-				
Administração Geral	1.873.500,00	2.030.000,00	76.607,73	2.018.630,22	11.369,78	459.695,35	2.018.630,22	11.369,78	-				
Administração Financeira	504.000,00	546.500,00	446,31	539.772,73	6.727,27	109.762,36	539.772,73	6.727,27	-				
Controle Interno	116.700,00	119.650,00	22.761,26	117.111,06	2.538,94	28.703,06	117.111,06	2.538,94	-				
Normatização e Fiscalização	-	-	-	-	-	-	-	-	-				
Tecnologia da Informação	-	-	-	-	-	-	-	-	-				
Ordenamento Territorial	-	-	-	-	-	-	-	-	-				
Formação de Recursos Humanos	3.000,00	3.000,00	-	2.460,00	540,00	-	2.460,00	540,00	-				
Administração de Receitas	-	-	-	-	-	-	-	-	-				
Administração de Concessões	-	-	-	-	-	-	-	-	-				
Comunicação Social	-	-	-	-	-	-	-	-	-				
Demais Subfunções	-	-	-	-	-	-	-	-	-				
DEFESA NACIONAL													
Defesa Aérea	-	-	-	-	-	-	-	-	-				
Defesa Naval	-	-	-	-	-	-	-	-	-				
Defesa Terrestre	-	-	-	-	-	-	-	-	-				
Demais Subfunções	-	-	-	-	-	-	-	-	-				
SEGURANÇA PÚBLICA													
Policimento	-	-	-	-	-	-	-	-	-				
Defesa Civil	-	-	-	-	-	-	-	-	-				
Informação e Inteligência	-	-	-	-	-	-	-	-	-				
Demais Subfunções	-	-	-	-	-	-	-	-	-				
RELAÇÕES EXTERIORES													
Relações Diplomáticas	-	-	-	-	-	-	-	-	-				
Cooperação Internacional	-	-	-	-	-	-	-	-	-				
Demais Subfunções	-	-	-	-	-	-	-	-	-				
ASSISTÊNCIA SOCIAL													
Assistência ao Idoso	1.891.116,00	1.674.355,80	9.623,21	1.154.455,23	519.900,57	295.173,45	1.154.455,23	519.900,57	-				
Assistência ao Portador de Deficiência	-	-	-	-	-	-	-	-	-				
Assistência à Criança e ao Adolescente	198.900,00	199.000,00	5.393,61	166.098,07	32.901,93	32.460,46	166.098,07	32.901,93	-				
Assistência Comunitária	996.216,00	1.148.100,80	4.322,25	724.955,72	423.145,08	194.572,17	724.955,72	423.145,08	-				
Demais Subfunções	696.000,00	327.255,00	19.339,07	263.401,44	63.853,56	68.140,82	263.401,44	63.853,56	-				


PREVIDÊNCIA SOCIAL	-	-	-	-	-	-	-	-	0%	-	0%	-	-	-	0%
Previdência Básica	8.422.082,00	8.192.383,21	7.622.776,77	569.606,44	2.168.554,77	7.570.083,60	22%	622.299,61	0%	-	0%	52.693,17	-	-	0%
Previdência do Regime Estatutário	6.110.582,00	4.928.753,00	4.638.827,51	289.925,49	1.098.955,89	4.586.134,34	13%	342.618,66	13%	-	-	52.693,17	-	-	0%
Previdência Complementar	60.000,00	-	-	-	-	-	0%	-	0%	-	-	-	-	-	0%
Previdência Especial	572.000,00	951.768,59	918.255,28	33.513,31	380.935,32	918.255,28	3%	33.513,31	0%	-	-	-	-	-	0%
Demais Subfunções	83.000,00	87.000,00	54.616,24	32.383,76	11.649,01	54.616,24	0%	32.383,76	0%	-	-	-	-	-	0%
SAÚDE	150.500,00	215.500,00	193.591,94	21.908,06	42.535,42	193.591,94	1%	21.908,06	1%	-	-	-	-	-	0%
Atenção Básica	1.446.000,00	2.009.361,62	1.817.485,80	191.875,82	634.479,13	1.817.485,80	5%	191.875,82	5%	-	-	-	-	-	0%
Assistência Hospitalar e Ambulatorial	-	-	-	-	-	-	0%	-	0%	-	-	-	-	-	0%
Supporte Profilático e Terapêutico	-	-	-	-	-	-	0%	-	0%	-	-	-	-	-	0%
Vigilância Sanitária	-	-	-	-	-	-	0%	-	0%	-	-	-	-	-	0%
Vigilância Epidemiológica	-	-	-	-	-	-	0%	-	0%	-	-	-	-	-	0%
Alimentação e Nutrição	-	-	-	-	-	-	0%	-	0%	-	-	-	-	-	0%
Demais Subfunções	11.000,00	2.009.361,62	1.817.485,80	191.875,82	634.479,13	1.817.485,80	5%	191.875,82	5%	-	-	-	-	-	0%
TRABALHO	-	-	-	-	-	-	0%	-	0%	-	-	-	-	-	0%
Proteção e Benefícios ao Trabalhador	-	-	-	-	-	-	0%	-	0%	-	-	-	-	-	0%
Relações de Trabalho	-	-	-	-	-	-	0%	-	0%	-	-	-	-	-	0%
Empregabilidade	-	-	-	-	-	-	0%	-	0%	-	-	-	-	-	0%
Fomento ao Trabalho	-	-	-	-	-	-	0%	-	0%	-	-	-	-	-	0%
Demais Subfunções	-	-	-	-	-	-	0%	-	0%	-	-	-	-	-	0%
EDUCAÇÃO	12.367.280,00	9.940.896,80	9.801.791,72	139.105,08	2.823.792,34	9.602.426,72	28%	338.470,08	28%	-	-	199.365,00	-	-	0%
Ensino Fundamental	8.793.100,00	6.740.329,00	6.645.498,01	94.830,99	1.713.237,93	6.585.787,31	19%	154.541,69	19%	-	-	59.710,70	-	-	0%
Ensino Médio	-	-	-	-	-	-	0%	-	0%	-	-	-	-	-	0%
Ensino Profissional	-	-	-	-	-	-	0%	-	0%	-	-	-	-	-	0%
Ensino Superior	-	-	-	-	-	-	0%	-	0%	-	-	-	-	-	0%
Educação Infantil	-	-	-	-	-	-	0%	-	0%	-	-	-	-	-	0%
Educação de Jovens e Adultos	3.024.680,00	3.003.610,00	2.968.829,89	34.780,11	1.018.813,87	2.829.175,59	8%	174.434,41	8%	-	-	139.654,30	-	-	0%
Educação Especial	11.000,00	2.000,00	1.697,00	303,00	-	1.697,00	0%	303,00	0%	-	-	-	-	-	0%
Demais Subfunções	538.500,00	194.957,80	185.766,82	9.190,98	91.740,54	185.766,82	1%	9.190,98	1%	-	-	-	-	-	0%
CULTURA	706.900,00	969.880,00	944.863,53	25.016,47	315.852,31	944.863,53	3%	25.016,47	3%	-	-	-	-	-	0%
Patrimônio Histórico, Artístico e Arqueológico	691.900,00	969.880,00	944.863,53	25.016,47	315.852,31	944.863,53	3%	25.016,47	3%	-	-	-	-	-	0%
Difusão Cultural	15.000,00	-	-	-	-	-	0%	-	0%	-	-	-	-	-	0%
Demais Subfunções	-	-	-	-	-	-	0%	-	0%	-	-	-	-	-	0%
DIREITOS DA CIDADANIA	-	-	-	-	-	-	0%	-	0%	-	-	-	-	-	0%
Custódia e Reintegração Social	-	-	-	-	-	-	0%	-	0%	-	-	-	-	-	0%
Direitos Individuais, Coletivos e Difusos	-	-	-	-	-	-	0%	-	0%	-	-	-	-	-	0%
Assistência aos Povos Indígenas	-	-	-	-	-	-	0%	-	0%	-	-	-	-	-	0%
Demais Subfunções	-	-	-	-	-	-	0%	-	0%	-	-	-	-	-	0%
URBANISMO	3.641.500,00	9.093.830,00	8.823.688,91	270.141,09	3.520.206,63	8.823.678,91	26%	270.141,09	26%	-	-	10,00	-	-	0%
Infra-Estrutura Urbana	298.500,00	3.368.100,00	3.133.850,86	234.249,14	1.804.282,94	3.133.850,86	9%	234.249,14	9%	-	-	-	-	-	0%
Serviços Urbanos	227.000,00	1.174.100,00	1.161.008,09	13.091,91	533.491,44	1.161.008,09	3%	13.091,91	3%	-	-	-	-	-	0%
Transportes Coletivos Urbanos	4.000,00	98.000,00	94.021,44	3.978,56	-	94.021,44	0%	3.978,56	0%	-	-	-	-	-	0%
Demais Subfunções	3.112.000,00	4.453.630,00	4.434.808,52	18.821,48	1.182.432,25	4.434.798,52	13%	18.821,48	13%	-	-	-	-	-	0%
HABITAÇÃO	11.000,00	1.000,00	-	1.000,00	-	-	0%	-	0%	-	-	-	-	-	0%
Habitação Rural	11.000,00	1.000,00	-	1.000,00	-	-	0%	-	0%	-	-	-	-	-	0%
Habitação Urbana	-	-	-	-	-	-	0%	-	0%	-	-	-	-	-	0%
Demais Subfunções	-	-	-	-	-	-	0%	-	0%	-	-	-	-	-	0%
SANEAMENTO	81.000,00	65.870,00	65.563,56	306,44	32.781,78	65.563,56	0%	306,44	0%	-	-	-	-	-	0%
Saneamento Básico Rural	30.000,00	-	-	-	-	-	0%	-	0%	-	-	-	-	-	0%
Saneamento Básico Urbano	21.000,00	65.870,00	65.563,56	306,44	32.781,78	65.563,56	0%	306,44	0%	-	-	-	-	-	0%
Demais Subfunções	30.000,00	-	-	-	-	-	0%	-	0%	-	-	-	-	-	0%
GESTÃO AMBIENTAL	218.000,00	396.711,00	392.970,23	3.740,77	289.866,64	392.970,23	1%	3.740,77	1%	-	-	-	-	-	0%
Preservação e Conservação Ambiental	156.000,00	364.711,00	362.359,29	2.351,71	289.866,64	362.359,29	1%	2.351,71	1%	-	-	-	-	-	0%
Controle Ambiental	62.000,00	32.000,00	30.610,94	1.389,06	-	30.610,94	0%	1.389,06	0%	-	-	-	-	-	0%
Recuperação de Áreas Degradadas	-	-	-	-	-	-	0%	-	0%	-	-	-	-	-	0%
Recursos Hídricos	-	-	-	-	-	-	0%	-	0%	-	-	-	-	-	0%
Meteorologia	-	-	-	-	-	-	0%	-	0%	-	-	-	-	-	0%
Demais Subfunções	-	-	-	-	-	-	0%	-	0%	-	-	-	-	-	0%

CIÊNCIA E TECNOLOGIA	-	-	-	-	-	-	-	-	-	-	-	-	-	-	-	-	-	-	-	-	-	-	-	0%
Desenvolvimento Científico	-	-	-	-	-	-	-	-	-	-	-	-	-	-	-	-	-	-	-	-	-	-	-	0%
Desenvolvimento Tecnológico e Engenharia	-	-	-	-	-	-	-	-	-	-	-	-	-	-	-	-	-	-	-	-	-	-	-	0%
Diffusão do Conhecimento Científico e Tecnológico	-	-	-	-	-	-	-	-	-	-	-	-	-	-	-	-	-	-	-	-	-	-	-	0%
Demais Subfunções	-	-	-	-	-	-	-	-	-	-	-	-	-	-	-	-	-	-	-	-	-	-	-	0%
AGRICULTURA	372.500,00	263.600,00	-	43.151,91	257.843,14	1%	61.511,19	257.843,14	1%	5.756,86	5.756,86	1%	5.756,86	5.756,86	1%	5.756,86	5.756,86	1%	5.756,86	5.756,86	5.756,86	5.756,86	5.756,86	1%
Promoção da Produção Vegetal	-	-	-	-	-	0%	-	-	0%	-	-	0%	-	-	0%	-	-	0%	-	-	-	-	-	0%
Promoção da Produção Animal	-	-	-	-	-	0%	-	-	0%	-	-	0%	-	-	0%	-	-	0%	-	-	-	-	-	0%
Defesa Sanitária Vegetal	-	-	-	-	-	0%	-	-	0%	-	-	0%	-	-	0%	-	-	0%	-	-	-	-	-	0%
Defesa Sanitária Animal	-	-	-	-	-	0%	-	-	0%	-	-	0%	-	-	0%	-	-	0%	-	-	-	-	-	0%
Abastecimento	58.000,00	2.500,00	-	-	-	0%	-	-	0%	2.500,00	2.500,00	0%	2.500,00	2.500,00	0%	2.500,00	2.500,00	0%	2.500,00	2.500,00	2.500,00	2.500,00	2.500,00	0%
Extensão Rural	-	-	-	-	-	0%	-	-	0%	-	-	0%	-	-	0%	-	-	0%	-	-	-	-	-	0%
Irrigação	2.000,00	-	-	-	-	0%	-	-	0%	-	-	0%	-	-	0%	-	-	0%	-	-	-	-	-	0%
Demais Subfunções	312.500,00	261.100,00	-	43.151,91	257.843,14	1%	61.511,19	257.843,14	1%	3.256,86	3.256,86	1%	3.256,86	3.256,86	1%	3.256,86	3.256,86	1%	3.256,86	3.256,86	3.256,86	3.256,86	3.256,86	1%
ORGANIZAÇÃO AGRÁRIA	-	-	-	-	-	0%	-	-	0%	-	-	0%	-	-	0%	-	-	0%	-	-	-	-	-	0%
Reforma Agrária	-	-	-	-	-	0%	-	-	0%	-	-	0%	-	-	0%	-	-	0%	-	-	-	-	-	0%
Colonização	-	-	-	-	-	0%	-	-	0%	-	-	0%	-	-	0%	-	-	0%	-	-	-	-	-	0%
INDÚSTRIA	-	-	-	-	-	0%	-	-	0%	-	-	0%	-	-	0%	-	-	0%	-	-	-	-	-	0%
Promoção Industrial	-	-	-	-	-	0%	-	-	0%	-	-	0%	-	-	0%	-	-	0%	-	-	-	-	-	0%
Produção Industrial	-	-	-	-	-	0%	-	-	0%	-	-	0%	-	-	0%	-	-	0%	-	-	-	-	-	0%
Mineração	-	-	-	-	-	0%	-	-	0%	-	-	0%	-	-	0%	-	-	0%	-	-	-	-	-	0%
Propriedade Industrial	-	-	-	-	-	0%	-	-	0%	-	-	0%	-	-	0%	-	-	0%	-	-	-	-	-	0%
Normalização e Qualidade	-	-	-	-	-	0%	-	-	0%	-	-	0%	-	-	0%	-	-	0%	-	-	-	-	-	0%
Demais Subfunções	-	-	-	-	-	0%	-	-	0%	-	-	0%	-	-	0%	-	-	0%	-	-	-	-	-	0%
COMÉRCIO E SERVIÇOS	22.000,00	-	-	-	-	0%	-	-	0%	-	-	0%	-	-	0%	-	-	0%	-	-	-	-	-	0%
Promoção Comercial	-	-	-	-	-	0%	-	-	0%	-	-	0%	-	-	0%	-	-	0%	-	-	-	-	-	0%
Comercialização	-	-	-	-	-	0%	-	-	0%	-	-	0%	-	-	0%	-	-	0%	-	-	-	-	-	0%
Comércio Exterior	-	-	-	-	-	0%	-	-	0%	-	-	0%	-	-	0%	-	-	0%	-	-	-	-	-	0%
Serviços Financeiros	-	-	-	-	-	0%	-	-	0%	-	-	0%	-	-	0%	-	-	0%	-	-	-	-	-	0%
Turismo	22.000,00	-	-	-	-	0%	-	-	0%	-	-	0%	-	-	0%	-	-	0%	-	-	-	-	-	0%
Demais Subfunções	-	-	-	-	-	0%	-	-	0%	-	-	0%	-	-	0%	-	-	0%	-	-	-	-	-	0%
COMUNICAÇÕES	-	-	-	-	-	0%	-	-	0%	-	-	0%	-	-	0%	-	-	0%	-	-	-	-	-	0%
Comunicações Postais	-	-	-	-	-	0%	-	-	0%	-	-	0%	-	-	0%	-	-	0%	-	-	-	-	-	0%
Telecomunicações	-	-	-	-	-	0%	-	-	0%	-	-	0%	-	-	0%	-	-	0%	-	-	-	-	-	0%
Demais Subfunções	-	-	-	-	-	0%	-	-	0%	-	-	0%	-	-	0%	-	-	0%	-	-	-	-	-	0%
ENERGIA	701.000,00	235.500,00	138.219,69	235.036,69	1%	138.219,69	235.036,69	1%	463,31	463,31	1%	463,31	463,31	1%	463,31	463,31	1%	463,31	463,31	463,31	463,31	463,31	463,31	1%
Conservação de Energia	-	-	-	-	-	0%	-	-	0%	-	-	0%	-	-	0%	-	-	0%	-	-	-	-	-	0%
Energia Elétrica	701.000,00	235.500,00	138.219,69	235.036,69	1%	138.219,69	235.036,69	1%	463,31	463,31	1%	463,31	463,31	1%	463,31	463,31	1%	463,31	463,31	463,31	463,31	463,31	463,31	1%
Petróleo	-	-	-	-	-	0%	-	-	0%	-	-	0%	-	-	0%	-	-	0%	-	-	-	-	-	0%
Álcool	-	-	-	-	-	0%	-	-	0%	-	-	0%	-	-	0%	-	-	0%	-	-	-	-	-	0%
Demais Subfunções	-	-	-	-	-	0%	-	-	0%	-	-	0%	-	-	0%	-	-	0%	-	-	-	-	-	0%
TRANSPORTE	22.000,00	2.000,00	-	-	-	0%	-	-	0%	2.000,00	2.000,00	0%	2.000,00	2.000,00	0%	2.000,00	2.000,00	0%	2.000,00	2.000,00	2.000,00	2.000,00	2.000,00	0%
Transporte Aéreo	-	-	-	-	-	0%	-	-	0%	-	-	0%	-	-	0%	-	-	0%	-	-	-	-	-	0%
Transporte Rodoviário	-	-	-	-	-	0%	-	-	0%	-	-	0%	-	-	0%	-	-	0%	-	-	-	-	-	0%
Transporte Ferroviário	-	-	-	-	-	0%	-	-	0%	-	-	0%	-	-	0%	-	-	0%	-	-	-	-	-	0%
Transporte Hidroviário	-	-	-	-	-	0%	-	-	0%	-	-	0%	-	-	0%	-	-	0%	-	-	-	-	-	0%
Transportes Especiais	-	-	-	-	-	0%	-	-	0%	-	-	0%	-	-	0%	-	-	0%	-	-	-	-	-	0%
Demais Subfunções	-	-	-	-	-	0%	-	-	0%	-	-	0%	-	-	0%	-	-	0%	-	-	-	-	-	0%
DESPORTO E LAZER	258.500,00	1.464.500,00	244.144,41	1.307.915,82	4%	244.144,41	1.307.915,82	4%	156.584,18	156.584,18	2%	677.136,93	787.363,07	2%	787.363,07	787.363,07	2%	787.363,07	787.363,07	787.363,07	787.363,07	787.363,07	787.363,07	2%
Desporto de Rendimento	-	-	-	-	-	0%	-	-	0%	-	-	0%	-	-	0%	-	-	0%	-	-	-	-	-	0%
Desporto Comunitário	258.500,00	1.464.500,00	244.144,41	1.307.915,82	4%	244.144,41	1.307.915,82	4%	156.584,18	156.584,18	2%	677.136,93	787.363,07	2%	787.363,07	787.363,07	2%	787.363,07	787.363,07	787.363,07	787.363,07	787.363,07	2%	
Lazer	-	-	-	-	-	0%	-	-	0%	-	-	0%	-	-	0%	-	-	0%	-	-	-	-	-	0%
Demais Subfunções	-	-	-	-	-	0%	-	-	0%	-	-	0%	-	-	0%	-	-	0%	-	-	-	-	-	0%

ENCARGOS ESPECIAIS													
Refinanciamento da Dívida Interna	599.422,00	206.722,00	41.370,71	206.276,36	1%	1.927.911,29	11.091.675,39	34.078.640,46	300%	2.810.758,35	445,64	1%	445,64
Refinanciamento da Dívida Externa	-	-	-	-	0%	-	-	-	0%	-	-	0%	-
Serviço da Dívida Interna	599.422,00	206.722,00	41.370,71	206.276,36	1%	1.927.911,29	11.091.675,39	34.078.640,46	300%	2.810.758,35	445,64	1%	445,64
Serviço da Dívida Externa	-	-	-	-	0%	-	-	-	0%	-	-	0%	-
Transferências	-	-	-	-	0%	-	-	-	0%	-	-	0%	-
Outros Encargos Especiais	-	-	-	-	0%	-	-	-	0%	-	-	0%	-
Demais Subfunções	-	-	-	-	0%	-	-	-	0%	-	-	0%	-
RESERVA DE CONTINGÊNCIA													
RESERVAS (INTRA-ORÇAMENTÁRIAS) (II)	163.500,00	3.500,00									3.500,00	0%	3.500,00
TOTAL (III) = (I + II)	33.500.000,00	36.889.398,81	3.032.127,66	34.961.487,52	300%	1.927.911,29	11.091.675,39	34.078.640,46	300%	2.810.758,35	3.500,00	0%	882.847,06

FONTE: Sistema: Aluq, Unidade Responsável: Município de Moita Bonita, Emissor: 25/01/2021.
 1 Essa coluna poderá ser apresentada somente no último bimestre


 Marcos Apolinário Costa
 PREFEITO MUNICIPAL


 Valéria Costa da Cunha
 SECRETARIA FINANCEIRA



 Ana Lúcia Santos
 SECRETÁRIA DE CONTROLE INTERNO


 Wendell da Silva Amorim Melo
 CONTADOR CRC/SE Nº 6.186


MUNICÍPIO DE MOITA BONITA
RELATÓRIO RESUMIDO DA EXECUÇÃO ORÇAMENTÁRIA
DEMONSTRATIVO DA RECEITA CORRENTE LÍQUIDA
ORÇAMENTOS FISCAL E DA SEGURIDADE SOCIAL
PERÍODO DE REFERÊNCIA: NOVEMBRO A DEZEMBRO DE 2020

ESPECIFICAÇÃO	EVOLUÇÃO DA RECEITA REALIZADA NOS ÚLTIMOS 12 MESES												TOTAL (ÚLTIMOS 12 MESES)	Em Reais PREVISÃO ATUALIZADA		
	JANEIRO	FEBREIRO	MARÇO	ABRIL	MAIO	JUNHO	JULHO	AGOSTO	SETEMBRO	AGOSTO	SETEMBRO	AGOSTO				
RECEITAS CORRENTES (I)																
Impostos, Taxas e Contribuições de Melhoria	3.611.664,26	2.998.829,87	2.415.215,99	2.832.947,47	2.257.475,90	3.149.851,29	4.088.384,38	2.233.469,37	2.700.759,21	2.405.508,49	2.748.015,35	3.993.264,23	35.435.425,51	36.191.000,00		
IPTU	169.349,43	132.357,79	182.490,22	126.011,96	103.383,43	153.333,06	172.760,55	149.809,81	220.138,21	180.817,98	184.908,83	368.704,51	2.144.073,78	1.630.000,00		
ISS	11.000,20	3.982,42	2.105,27	2.167,80	3.298,14	9.920,97	9.348,84	13.655,27	18.996,47	18.831,17	2.922,87	3.449,04	99.738,46	150.000,00		
ITBI	55.438,69	36.796,44	65.413,48	43.673,69	18.416,83	54.306,66	66.015,62	54.257,65	81.176,47	72.193,09	82.531,99	184.958,36	815.168,97	520.000,00		
IRRF	1.912,76	8.872,02	-	-	853,46	5.086,80	12.192,29	3.510,38	20.307,70	10.134,77	11.655,39	17.217,30	91.742,87	100.000,00		
Outros Impostos, Taxas e Contribuições de Melhoria	66.826,84	66.022,25	101.135,28	67.033,51	68.381,05	67.556,89	72.228,50	65.512,17	85.401,24	66.617,33	76.251,07	149.540,55	952.506,68	710.000,00		
Recursos de Contribuições	34.110,94	16.684,66	13.836,19	13.136,96	12.433,95	10.461,74	12.983,30	12.874,34	14.256,33	13.051,62	11.547,51	13.539,26	184.916,80	150.000,00		
Recursos Patrimoniais	69.171,86	69.281,08	65.298,43	70.204,02	65.284,38	61.848,23	63.683,59	59.165,45	60.774,81	57.730,37	63.648,07	68.381,12	774.468,41	700.000,00		
Recursos Agropecuários	9.248,65	7.765,11	7.802,64	4.111,38	5.598,07	4.429,11	5.193,72	2.865,27	2.386,01	2.480,26	2.301,82	1.906,51	56.088,55	140.000,00		
Recursos Industriais																
Recursos de Serviços																
Transferências Correntes	3.363.704,81	2.789.425,59	2.153.941,08	2.630.681,10	2.083.153,78	2.928.814,68	3.846.738,52	2.021.575,60	2.417.403,94	2.162.332,79	2.497.113,79	3.551.008,75	32.445.894,43	33.656.000,00		
Cota-Parte do FPM	991.621,78	1.432.849,22	837.826,59	821.255,53	858.026,10	698.479,28	1.204.106,83	764.877,07	616.115,70	829.043,03	1.098.833,76	1.638.446,00	11.791.481,49	14.000.000,00		
Cota-Parte do ICMS	289.657,68	282.589,45	300.817,34	233.277,70	202.656,95	272.430,17	233.629,48	237.348,73	335.481,04	322.609,97	291.022,41	440.724,33	3.432.255,25	3.800.000,00		
Cota-Parte do IPVA	27.178,13	38.932,15	119.547,04	19.600,41	32.084,36	41.814,47	63.670,28	62.811,88	89.387,12	102.470,22	56.585,96	50.136,70	704.218,72	700.000,00		
Cota-Parte do ITR	109,22	52,92	40,02	6,14	-	-	-	5,00	395,62	909,09	161,77	90,15	1.769,93	2.000,00		
Cota-Parte do IPTU	-	294,08	141,97	121,69	-	111,54	-	-	253,52	162,25	172,39	192,67	1.450,11	1.000,00		
Transferências da LC 87/1996	-	-	-	-	-	-	-	-	-	-	-	-	-	-		
Transferências do FUNDEB	657.058,30	725.897,97	521.232,18	499.498,59	458.801,50	406.710,06	490.464,42	459.035,39	481.332,39	547.618,75	613.881,56	741.213,28	6.602.744,39	9.000.000,00		
Outras Transferências Correntes	1.398.079,70	308.809,80	374.355,94	1.066.921,04	531.584,87	1.509.269,16	1.854.867,51	497.496,93	894.438,55	359.519,48	436.445,94	678.961,29	9.910.730,21	6.151.000,00		
Outras Receitas Correntes	189,51	-	5.683,62	1.979,01	56,24	1.426,21	56,24	56,24	56,24	2.147,09	42,84	3.363,34	14.900,34	65.000,00		
DEDUÇÕES (II)	261.713,26	350.943,48	251.674,54	212.852,21	218.533,45	202.566,99	202.720,65	213.008,55	208.326,51	251.838,84	289.357,19	328.564,85	2.991.320,52	3.501.000,00		
Dedução do FUNDEB	261.713,26	350.943,48	251.674,54	212.852,21	218.533,45	202.566,99	202.720,65	213.008,55	208.326,51	251.838,84	289.357,19	328.564,85	2.991.320,52	3.501.000,00		
RCL (III) = (I - II)	3.349.951,00	2.647.886,09	2.163.541,45	2.620.135,26	2.038.922,45	2.947.284,30	3.885.663,73	2.020.460,82	2.492.432,70	2.154.469,65	2.458.658,16	3.664.699,38	32.444.104,99	32.690.000,00		
(-) Transferências obrigatórias da União relativas às emendas individuais (art. 166-A, § 1º, da CF) (IV)																
RECEITA CORRENTE LÍQUIDA AJUSTADA PARA CÁLCULO DOS LIMITES DE ENVIDAMENTO (V) = (III - IV)	3.349.951,00	2.647.886,09	2.163.541,45	2.620.135,26	2.038.922,45	2.947.284,30	3.885.663,73	2.020.460,82	2.492.432,70	2.154.469,65	2.458.658,16	3.664.699,38	32.444.104,99	32.690.000,00		
(-) Transferências obrigatórias da União relativas às emendas de bancada (art. 166, § 16, da CF) (V)																
RECEITA CORRENTE LÍQUIDA AJUSTADA PARA CÁLCULO DOS LIMITES DA DESPESA COM PESSOAL (VI) = (V - V)	3.349.951,00	2.647.886,09	2.163.541,45	2.620.135,26	2.038.922,45	2.947.284,30	3.885.663,73	2.020.460,82	2.492.432,70	2.154.469,65	2.458.658,16	3.664.699,38	32.444.104,99	32.690.000,00		

FONTE: Sistema: IMOf, Unidade Responsável: Município de Moita Bonita, Pmista: 25/01/2021.


Valéria Costa da Cunha
SECRETÁRIA FINANCEIRA


Ana Lúcia Santos
SECRETÁRIA DE CONTROLE INTERNO


Wendell da Silva Amorim Melo
CONTADOR CRC/SE Nº 6.186

MUNICÍPIO DE MOITA BONITA
 RELATÓRIO RESUMIDO DA EXECUÇÃO ORÇAMENTÁRIA
DEMONSTRATIVO DAS RECEITAS E DESPESAS PREVIDENCIÁRIAS DO REGIME PRÓPRIO DE PREVIDÊNCIA DOS SERVIDORES
 ORÇAMENTO DA SEGURIDADE SOCIAL
 PERÍODO DE REFERÊNCIA: NOVEMBRO A DEZEMBRO DE 2020

<u>RECEITAS</u>	PREVISÃO INICIAL	PREVISÃO ATUALIZADA	RECEITAS REALIZADAS	
			Até o Bimestre/ <Exercício>	Até o Bimestre/ <Exercício Anterior>
SEM MOVIMENTO				
RECEITAS CORRENTES (I)				
Receita de Contribuições dos Segurados				
Pessoal Civil				
Ativo				
Inativo				
Pensionista				
Pessoal Militar				
Ativo				
Inativo				
Militar				
Outras Receitas de Contribuições				
Receita Patrimonial				
Receitas Imobiliárias				
Receitas de Valores Mobiliários				
Outras Receitas Patrimoniais				
Receita de Serviços				
Outras Receitas Correntes				
Compensação Previdenciária do RGPS para o RPPS				
Demais Receitas Correntes				
RECEITAS DE CAPITAL (II)				
Alienação de Bens, Direitos e Ativos				
Amortização de Empréstimos				
Outras Receitas de Capital				
TOTAL DAS RECEITAS PREVIDENCIÁRIAS RPPS - (III) = (I + II)				

RREO - Anexo 4 (LRF, Art. 53, inciso II)


Em Reais









DESPESAS PREVIDENCIÁRIAS - RPPS	DOTAÇÃO INICIAL		DOTAÇÃO ATUALIZADA		DESPESAS EMPENHADAS		DESPESAS LIQUIDADAS		INSCRITAS EM RESTOS A PAGAR NÃO PROCESSADOS	
	Até o Bimestre/ <Exercício>	Até o Bimestre/ <Exercício Anterior>	Até o Bimestre/ <Exercício>	Até o Bimestre/ <Exercício Anterior>	Até o Bimestre/ <Exercício>	Até o Bimestre/ <Exercício Anterior>	Até o Bimestre/ <Exercício>	Até o Bimestre/ <Exercício Anterior>	Em <Exercício>	Em <Exercício Anterior>
ADMINISTRAÇÃO (IV)										
Despesas Correntes										
Despesas de Capital										
PREVIDÊNCIA (V)										
Pessoal Civil										
Aposentadorias										
Pensões										
Outros Benefícios Previdenciários										
Pessoal Militar										
Reformas										
Pensões										
Outros Benefícios Previdenciários										
Outras Despesas Previdenciárias										
Compensação Previdenciária do RPPS para o RGPS										
Demais Despesas Previdenciárias										
TOTAL DAS DESPESAS PREVIDENCIÁRIAS RPPS (VI) = (IV + V)										
RESULTADO PREVIDENCIÁRIO (VII) = (III - VI)										
RECURSO RPPS ARRECADADOS EM EXERCÍCIO										
VALOR										
RESERVA ORÇAMENTÁRIA DO RPPS										
VALOR										
APORTES DE RECURSOS PARA O PLANO PREVIDENCIÁRIO DO RPPS										
Plano de Amortização - Contribuição Patronal Suplementar										
Plano de Amortização - Aporte Periódico de Valores Predefinidos										
Outros Aportes para o RPPS										
Recursos para Cobertura de Déficit Financeiro										
BENS E DIREITOS DO RGPS										
Caixa										
Bancos Conta Movimento										
Investimentos e Aplicações										
Outros Bens e Direitos										

SEM MOVIMENTO


 PERÍODO DE REFERÊNCIA <Exercício Anterior>


 Caixa
 Bancos Conta Movimento
 Investimentos e Aplicações
 Outros Bens e Direitos

RECEITAS PREVIDENCIÁRIAS - RPPS	PREVISÃO INICIAL	PREVISÃO ATUALIZADA	RECEITAS REALIZADAS	
			Até o Bimestre/ <Exercício>	Até o Bimestre/ <Exercício Anterior>
RECEITAS CORRENTES (VIII) Receita de Contribuições dos Segurados Civil Ativo Inativo Pensionista Militar Ativo Inativo Pensionista Receita de Contribuições Patronais Civil Ativo Inativo Pensionista Militar Ativo Inativo Pensionista Em Regime de Parcelamento de Débitos Receita Patrimonial Receitas Imobiliárias Receitas de Valores Mobiliários Outras Receitas Patrimoniais Receita de Serviços Outras Receitas Correntes Compensação Previdenciária do RGPS para o RPPS Demais Receitas Correntes RECEITAS DE CAPITAL (IX) Alienação de Bens, Direitos e Ativos Amortização de Empréstimos Outras Receitas de Capital RECEITAS DE CAPITAL (IX) Alienação de Bens Amortização de Empréstimos Outras Receitas de Capital TOTAL DAS RECEITAS PREVIDENCIÁRIAS RPPS - (X) = (VIII+IX)				
SEM MOVIMENTO				
				
				
				

DESPESAS PREVIDENCIÁRIAS - RPPS

ADMINISTRAÇÃO (XI)

Despesas Correntes

Despesas de Capital

PREVIDÊNCIA (XII)

Benefícios - Civil

Aposentadorias

Pensões

Outros Benefícios Previdenciários

Benefícios - Militar

Reformas

Pensões

Outros Benefícios Previdenciários

Outras Despesas Previdenciárias

Compensação Previdenciária do RPPS para o RGPS

Demais Despesas Previdenciárias

TOTAL DAS DESPESAS PREVIDENCIÁRIAS (XIII) = (XI + XII)


RESULTADO PREVIDENCIÁRIO (XIV) = (X-XIII)


APORTES DE RECURSOS PARA O PLANO FINANCEIRO DO RPPS


Recursos para Cobertura de Insuficiências Financeiras


Recursos para Formação de Reserva

FONTE: Sistema: Imaq, Unidade Responsável: Município de Moita Bonita, Emissão: 25/01/2021.


Márcos Antônio Costa
PREFEITO MUNICIPAL


Wendell da Silva Amorim Melo
CONTADOR CRC/SE Nº 6.186


Valéria Costa da Cunha
SECRETARIA FINANÇAS


Ana Lúcia Santos
SECRETÁRIA DE CONTROLE INTERNO

SEM MOVIMENTO

DOTAÇÃO INICIAL	DOTAÇÃO ATUALIZADA	DESPESAS EMPENHADAS		DESPESAS LIQUIDADAS		INSCRITAS EM RESTOS A PAGAR NÃO	
		Até o Bimestre/ <Exercício>	Até o Bimestre/ <Exercício Anterior>	Até o Bimestre/ <Exercício>	Até o Bimestre/ <Exercício Anterior>	Em <Exercício>	Em <Exercício Anterior>

APORTES REALIZADOS	

MUNICÍPIO DE MOITA BONITA
 RELATÓRIO RESUMIDO DA EXECUÇÃO ORÇAMENTÁRIA
DEMONSTRATIVO DO RESULTADO PRIMÁRIO E NOMINAL
 ORÇAMENTOS FISCAL E DA SEGURIDADE SOCIAL
 PERÍODO DE REFERÊNCIA: NOVEMBRO A DEZEMBRO DE 2020

RREO - ANEXO 6 (LRF, art. 53, inciso III)

Em reais

RECEITAS PRIMÁRIAS	PREVISÃO ATUALIZADA	RECEITAS REALIZADAS	
		Até o Bimestre	(a)
RECEITAS CORRENTES (I)	32.760.000,00		32.444.104,99
Recargas Tributárias	1.630.000,00		2.144.073,78
IPTU	150.000,00		99.738,46
ISS	520.000,00		815.168,97
ITBI	100.000,00		91.742,87
IRRF	710.000,00		952.506,68
Outras Receitas Tributárias	150.000,00		184.916,80
Recargas de Contribuições	700.000,00		774.468,41
Recargas Previdenciárias	700.000,00		774.468,41
Outras Receitas de Contribuições	140.000,00		56.088,55
Recarga Patrimonial	140.000,00		56.088,55
Outras Receita Patrimonial	140.000,00		56.088,55
Aplicações Financeiras (II)	30.155.000,00		29.454.573,91
Transferências Correntes	11.400.000,00		9.628.099,11
Cota-Parte do FPM	3.040.000,00		2.745.804,43
Cota-Parte do ICMS	560.000,00		563.375,29
Cota-Parte do IPVA	1.600,00		1.416,01
Cota-Parte ITR	1.600,00		-
Transferência da LC 87/96	800,00		1.160,14
Transferência da LC 61/89	9.000.000,00		6.602.744,39
Transferência do FUNDEB	6.151.000,00		9.911.974,54
Outras Transferências Correntes	135.000,00		14.900,34
Demais Receitas Correntes	70.000,00		14.900,34
Outras Receitas Financeiras (III)	65.000,00		14.900,34
Receitas Correntes Restantes	32.550.000,00		32.388.016,44
RECEITAS PRIMÁRIAS CORRENTES (IV) = (I-JI-III)	810.000,00		3.541.146,82
RECEITAS DE CAPITAL (V)			
Operações de Crédito (VI)	10.000,00		146.900,00
Amortização de Empréstimos (VII)	10.000,00		146.900,00
Alienação de Bens	800.000,00		3.394.246,82
Receitas de Alienação de Investimentos Temporários (VIII)	700.000,00		3.394.246,82
Receita de Alienação de Investimentos Permanentes (IX)	100.000,00		-
Outras Aliações de Bens	-		-
Transferências de Capital	810.000,00		3.541.146,82
Convênios	810.000,00		3.541.146,82
Outras Transferências de Capital	33.360.000,00		35.929.163,26
Outras Receitas de Capital			
Outras Receitas de Capital Não Primárias (X)			
Outras Receitas de Capital Primária			
RECEITAS PRIMÁRIAS DE CAPITAL (XI) = (V-VI-VII-VIII-IX-X)	810.000,00		3.541.146,82
RECEITA PRIMÁRIA TOTAL (XII) = (IV+XI)	33.360.000,00		35.929.163,26

DESPESAS PRIMÁRIAS	DOTAÇÃO ATUALIZADA	ATÉ O BIMESTRE				RESTOS A PAGAR NÃO PROCESSADOS	
		DESPESAS EMPENHADAS	DESPESAS LIQUIDADAS	DESPESAS PAGAS (a)	RESTOS A PAGAR PROCESSADOS (b)	LIQUIDADOS	PAGOS (c)
DESPESAS CORRENTES (XIII)	28.383.210,14	27.043.278,12	27.043.278,12	26.800.543,58	91.903,47	935.642,00	
Pessoal e Encargos Sociais	17.019.965,34	16.454.667,53	16.454.667,53	16.307.301,84	450,00		
Juros e Encargos da Dívida (XIV)	-	-	-	-	-		
Outras Despesas Correntes	11.363.244,80	10.588.610,59	10.588.610,59	10.493.241,74	91.453,47	935.642,00	
DESPESAS PRIMÁRIAS CORRENTES (XV) = (XIII - XIV)	28.383.210,14	27.043.278,12	27.043.278,12	26.800.543,58	91.903,47	935.642,00	
DESPESAS DE CAPITAL (XVI)	8.502.688,67	7.913.337,38	7.035.362,34	7.034.903,34	47.775,94	646.549,97	
Investimentos	8.293.466,67	7.707.061,02	6.829.085,98	6.828.626,98	47.775,94	454.558,82	
Inversões Financeiras	-	-	-	-	-	-	
Concessão de Empréstimos e Financiamentos (XVII)	-	-	-	-	-	-	
Aquisição de Título de Capital já Integralizado (XVIII)	-	-	-	-	-	-	
Aquisição de Título de Crédito (XIX)	-	-	-	-	-	-	
Demais Inversões Financeiras	-	-	-	-	-	-	
Amortização da Dívida (XX)	209.222,00	206.276,36	206.276,36	206.276,36	-	191.991,15	
DESPESAS PRIMÁRIAS DE CAPITAL (XXI) = (XVI - XVII - XVIII - XIX - XX)	8.293.466,67	7.707.061,02	6.829.085,98	6.828.626,98	47.775,94	454.558,82	
RESERVA DE CONTINGÊNCIA (XXII)	3.500,00	-	-	-	-	-	
DESPESA PRIMÁRIA TOTAL (XXIII) = (XXI + XXII)	36.680.176,81	34.755.211,16	33.872.364,10	33.629.170,56	139.679,41	1.390.200,82	
RESULTADO PRIMÁRIO (XXIV) = (XXIIa - (XXIIIa + XXIIIb + XXIIIc))				770.112,47			

META FISCAL PARA O RESULTADO PRIMARIO	VALOR CORRENTE
Meta fixada no Anexo de Metas Fiscais da LDO para o exercício de referência	500.000,00

JUROS NOMINAIS	VALOR INCORRIDO
JUROS, ENCARGOS E VARIAÇÕES MONETÁRIAS ATIVOS (XXV)	56.088,55
JUROS, ENCARGOS E VARIAÇÕES MONETÁRIAS PASSIVOS (XXVI)	-

RESULTADO NOMINAL - Acima da Linha (XXVII) = XXIV + (XXV - XXVI)	826.201,02
Meta fixada no Anexo de Metas Fiscais da LDO para o exercício de referência	600.000,00


META FISCAL PARA O RESULTADO NOMINAL	VALOR CORRENTE
Meta fixada no Anexo de Metas Fiscais da LDO para o exercício de referência	600.000,00


ABAIKO DA LINHA	
Em 31/Dez/ <Exercício Anterior> (a)	Até o <Bimestre> (b)
CÁLCULO DO RESULTADO NOMINAL	
DÍVIDA CONSOLIDADA (XXVIII)	1.231.952,82
DEDUÇÕES (XXIX)	4.943.789,00
Disponibilidade de Caixa	4.943.789,00
Disponibilidade de Caixa Bruta	4.943.789,00
(-) Restos a Pagar Processados (XXX)	-
Demais Haveres Financeiros	-
DÍVIDA CONSOLIDADA LÍQUIDA (XXXI) = (XXVIII - XXX)	3.711.836,18
RESULTADO NOMINAL - Abaixo da Linha (XXXII) = (XXXIa - XXXIb)	342.841,79


AJUSTE METODOLÓGICO	Até o <Bimestre>
VARIAÇÃO SALDO RPP = (XXXIII) = (XXXa - XXXb)	49.916,17
RECEITA DE ALIENAÇÃO DE INVESTIMENTOS PERMANENTES (IX)	
PASSIVOS RECONHECIDOS NA DC (XXXIV)	1.231.952,82
VARIAÇÃO CAMBIAL (XXXV)	
PAGAMENTO DE PRECATÓRIOS INTEGRANTE DA DC (XXXVI)	
OUTROS AJUSTES (XXXVII)	
RESULTADO NOMINAL AJUSTADO - Abaixo da Linha (XXXVIII) = (XXXII - XXXIII - IX + XXXIV + XXXV - XXXVI + XXXVII)	1.524.878,44
RESULTADO PRIMÁRIO - Abaixo da Linha (XXXIX) = XXXVIII - (XXV - XXVI)	1.468.789,89
INFORMAÇÕES ADICIONAIS	PREVISÃO ORÇAMENTÁRIA
SALDO DE EXERCÍCIOS ANTERIORES	
Recursos Arrecadados em Exercícios Anteriores - RPPS	
Superávit Financeiro Utilizado para Abertura e Reabertura de Créditos Adicionais	
RESERVA ORÇAMENTÁRIA DO RPPS	

FONTE: Sistema: Imaq, Unidade Responsável: Município de Moita Bonita, Emissão: 25/01/2021.


 Marcos Antônio Costa
 PREFEITO MUNICIPAL


 Valéria Costa da Cunha
 SECRETARIA FINANCEIRA


 Ana Lúcia Santos
 SECRETARIA DE CONTROLE INTERNO



 Wendell da Silva Amorim Melo
 CONTADOR CRC/SE Nº 6.186


MUNICÍPIO DE MOITA BONITA
RELATÓRIO RESUMIDO DA EXECUÇÃO ORÇAMENTÁRIA
DEMONSTRATIVO DOS RESTOS A PAGAR POR PODER E ÓRGÃO
ORÇAMENTOS FISCAL E DA SEGURIDADE SOCIAL
PERÍODO DE REFERÊNCIA: NOVEMBRO A DEZEMBRO DE 2020


RREO - ANEXO 7 (LRF, art. 53, inciso V)


PODER/ÓRGÃO	RESTOS A PAGAR PROCESSADOS E NÃO PROCESSADOS LIQUIDADOS EM EXERCÍCIOS ANTERIORES						RESTOS A PAGAR NÃO PROCESSADOS						Saldo Total $l = (e + k)$
	Inscritos		Pagos ©	Cancelados (d)	Saldo a pagar $e = (a+b)-(c+d)$	Em Exercícios Anteriores (f)	Em 31 de dezembro de <Exercício Anterior> (g)	Liquidados (h)	Pagos (i)	Cancelados (j)	Saldo $k = (f+g)-(h+i)$		
	Em Exercícios Anteriores (a)	Em 31 de dezembro de <Exercício Anterior> (b)											
RESTOS A PAGAR (EXCETO INTRA-ORÇAMENTÁRIOS) (I)	49.916,17	139.679,41	139.679,41	49.916,17	-	81.915,39	2.275.069,90	1.582.191,97	1.582.191,97	16.449,38	758.343,94	758.343,94	
PODER EXECUTIVO	49.916,17	133.879,41	133.879,41	49.916,17	-	81.915,39	2.275.069,90	1.582.191,97	1.582.191,97	16.449,38	758.343,94	758.343,94	
PODER LEGISLATIVO	-	5.800,00	5.800,00	-	-	-	-	-	-	-	-	-	
RESTOS A PAGAR (INTRA-ORÇAMENTÁRIOS) (II)	49.916,17	139.679,41	139.679,41	49.916,17	-	81.915,39	2.275.069,90	1.582.191,97	1.582.191,97	16.449,38	758.343,94	758.343,94	
TOTAL (III) = (I + II)	49.916,17	139.679,41	139.679,41	49.916,17	-	81.915,39	2.275.069,90	1.582.191,97	1.582.191,97	16.449,38	758.343,94	758.343,94	

FONTE: Sistema: Imaq, Unidade Responsável: Município de Moita Bonita, Emissão: 25/01/2021.


Marcos Antônio Costa
PREFEITO MUNICIPAL


Valéria Costa da Cunha
SECRETÁRIA FINANCEIRAS


Ana Lúcia Santos
SECRETÁRIA DE CONTROLE INTERNO


Wendell da Silva Amorim Melo
CONTADOR CRC/SE Nº 6.186


MUNICÍPIO DE MOITA BONITA
RELATÓRIO RESUMIDO DA EXECUÇÃO ORÇAMENTÁRIA
DEMONSTRATIVO DAS RECEITAS E DESPESAS COM MANUTENÇÃO E DESENVOLVIMENTO DO ENSINO - MDE
ORÇAMENTOS FISCAL E DA SEGURIDADE SOCIAL
PERÍODO DE REFERÊNCIA: NOVEMBRO A DEZEMBRO DE 2020

RREO - ANEXO 8 (LDB, art. 72)

R\$ 1,00

RECEITAS DO ENSINO		PREVISÃO INICIAL	PREVISÃO ATUALIZADA	RECEITAS REALIZADAS	
RECEITA RESULTANTE DE IMPOSTOS (caput do art. 212 da Constituição)				Até o Bimestre	(c) = (b/a)x100
		(a)	(a)	(b)	%
1- RECEITA DE IMPOSTOS		1.480.000,00	1.480.000,00	1.959.156,98	132,38%
1.1- Receita Resultante do Imposto sobre a Propriedade Predial e Territorial Urbana - IPTU		150.000,00	150.000,00	99.738,46	66,49%
1.1.1- IPTU		100.000,00	100.000,00	82.302,11	82,30%
1.1.2- Multas, Juros de Mora, Dívida Ativa e Outros Encargos do IPTU		50.000,00	50.000,00	17.436,35	34,87%
1.2- Receita Resultante do Imposto sobre Transmissão Inter Vivos - ITBI		100.000,00	100.000,00	91.742,87	91,74%
1.2.1- ITBI		100.000,00	100.000,00	89.285,10	89,29%
1.2.2- Multas, Juros de Mora, Dívida Ativa e Outros Encargos do ITBI		0,00	0,00	2.457,77	#DIV/0!
1.3- Receita Resultante do Imposto sobre Serviços de Qualquer Natureza - ISS		520.000,00	520.000,00	815.168,97	156,76%
1.3.1- ISS		500.000,00	500.000,00	815.168,97	163,03%
1.3.2- Multas, Juros de Mora, Dívida Ativa e Outros Encargos do ISS		20.000,00	20.000,00	0,00	0,00%
1.4- Receita Resultante do Imposto de Renda Retido na Fonte - IRRF		710.000,00	710.000,00	952.506,68	134,16%
1.4.1- IRRF		710.000,00	710.000,00	952.506,68	134,16%
2- RECEITA DE TRANSFERÊNCIAS CONSTITUCIONAIS E LEGAIS		18.505.000,00	18.505.000,00	15.931.175,50	86,09%
2.1- Cota-Parte FPM		13.000.000,00	13.000.000,00	10.816.913,50	83,21%
2.1.1- Cota-Parte FPM - 1%		1.000.000,00	1.000.000,00	974.567,99	97,46%
2.2- Cota-Parte ICMS		3.800.000,00	3.800.000,00	3.432.255,25	90,32%
2.3- ICMS-Desoneração - L.C. nº87/1996		2.000,00	2.000,00	0,00	0,00%
2.4- Cota-Parte IPI-Exportação		1.000,00	1.000,00	1.450,11	145,01%
2.5- Cota-Parte ITR		2.000,00	2.000,00	1.769,93	88,50%
2.6- Cota-Parte IPVA		700.000,00	700.000,00	704.218,72	100,60%
3- TOTAL DA RECEITA DE IMPOSTOS (1 + 2)		19.985.000,00	19.985.000,00	17.890.332,48	89,52%
RECEITAS ADICIONAIS PARA FINANCIAMENTO DO ENSINO		PREVISÃO INICIAL	PREVISÃO ATUALIZADA	RECEITAS REALIZADAS	
				Até o Bimestre	(c) = (b/a)x100
		(a)	(a)	(b)	%
4- RECEITA DA APLICAÇÃO FINANCEIRA DE OUTROS RECURSOS DE IMPOSTOS VINCULADOS AO ENSINO		0,00	0,00	749,42	#DIV/0!
5- RECEITA DE TRANSFERÊNCIAS DO FNDE		761.000,00	761.000,00	475.537,39	62,49%
5.1- Transferências do Salário-Educação		300.000,00	300.000,00	185.504,74	61,83%
5.2- Transferências Diretas - PDDE		1.000,00	1.000,00	0,00	0,00%
5.3- Transferências Diretas - PNAE		150.000,00	150.000,00	158.985,20	105,99%
5.4- Transferências Diretas - PNATE		250.000,00	250.000,00	126.117,32	50,45%
5.5- Outras Transferências do FNDE		60.000,00	60.000,00	0,00	0,00%
5.6- Aplicação Financeira dos Recursos do FNDE		0,00	0,00	4.930,13	#DIV/0!
6- RECEITA DE TRANSFERÊNCIAS DE CONVÊNIOS		60.000,00	60.000,00	44.890,00	74,82%
6.1- Transferências de Convênios		60.000,00	60.000,00	44.890,00	74,82%
6.2- Aplicação Financeira dos Recursos de Convênios		0,00	0,00	0,00	#DIV/0!
7- RECEITA DE OPERAÇÕES DE CRÉDITO		0,00	0,00	0,00	#DIV/0!
8- OUTRAS RECEITAS PARA FINANCIAMENTO DO ENSINO		225.000,00	225.000,00	0,00	0,00%
9- TOTAL DAS RECEITAS ADICIONAIS PARA FINANCIAMENTO DO ENSINO		1.046.000,00	1.046.000,00	521.176,81	49,83%





FUNDEB

RECEITAS DO FUNDEB	PREVISÃO INICIAL	PREVISÃO ATUALIZADA		RECEITAS REALIZADAS	
		(a)	(b)	Até o Bimestre	% (c) = (b/a)x100
10- RECEITAS DESTINADAS AO FUNDEB	3.501.000,00	3.501.000,00	2.991.320,52	85,44%	
10.1- Cota-Parte FPM Destinada ao FUNDEB – (20% de 2.1)	2.600.000,00	2.600.000,00	2.163.382,38	83,21%	
10.2- Cota-Parte ICMS Destinada ao FUNDEB – (20% de 2.2)	760.000,00	760.000,00	686.450,82	90,32%	
10.3- ICMS-Desonerção Destinada ao FUNDEB – (20% de 2.3)	400,00	400,00	0,00	0,00%	
10.4- Cota-Parte IPI-Exportação Destinada ao FUNDEB – (20% de 2.4)	200,00	200,00	289,97	144,99%	
10.5- Cota-Parte ITR ou ITR Arrecadado Destinados ao FUNDEB – (20% de (1.5 – 1.5.5) + 2.5))	400,00	400,00	353,92	88,48%	
10.6- Cota-Parte IPVA Destinada ao FUNDEB – (20% de 2.6)	140.000,00	140.000,00	140.843,43	100,60%	
11- RECEITAS RECEBIDAS DO FUNDEB	9.000.000,00	9.000.000,00	6.604.322,72	73,38%	
11.1- Transferências de Recursos do FUNDEB	9.000.000,00	9.000.000,00	6.602.744,39	73,36%	#DIV/0!
11.2- Complementação da União ao FUNDEB	0,00	0,00	0,00	#DIV/0!	#DIV/0!
11.3- Receita de Aplicação Financeira dos Recursos do FUNDEB	0,00	0,00	1.578,33	#DIV/0!	#DIV/0!
12- RESULTADO LÍQUIDO DAS TRANSFERÊNCIAS DO FUNDEB (11.1 – 10)	5.499.000,00	5.499.000,00	3.611.423,87	65,67%	

[SE RESULTADO LÍQUIDO DA TRANSFERÊNCIA (12) > 0] = ACRÉSCIMO RESULTANTE DAS TRANSFERÊNCIAS DO FUNDEB

[SE RESULTADO LÍQUIDO DA TRANSFERÊNCIA (12) < 0] = DECRÉSCIMO RESULTANTE DAS TRANSFERÊNCIAS DO FUNDEB

RECEITAS DO FUNDEB	DOTAÇÃO INICIAL	DOTAÇÃO ATUALIZADA	DESPESAS EMPENHADA		DESPESAS LIQUIDADAS		INSCRITAS EM RESTOS A PAGAR NÃO PROCESSADO (i)
			Até o Bimestre	% (f) = (e/d)	Até o Bimestre	% (h) = (g/d)	
13- PAGAMENTO DOS PROFISSIONAIS DO MAGISTÉRIO	7.464.376,27	5.828.409,35	5.825.952,18	99,96%	5.825.952,18	99,96%	-
13.1- Com Educação Infantil	1.912.137,83	1.515.386,43	1.514.747,57	99,96%	1.514.747,57	99,96%	-
13.2- Com Ensino Fundamental	5.552.238,44	4.313.022,92	4.311.204,61	99,96%	4.311.204,61	99,96%	-
14- OUTRAS DESPESAS	1.400.000,00	792.920,01	778.370,54	98,17%	778.370,54	98,17%	-
14.1- Com Educação Infantil	364.000,00	206.159,20	202.376,33	98,17%	202.376,33	98,17%	-
14.2- Com Ensino Fundamental	1.036.000,00	586.760,81	575.994,21	98,17%	575.994,21	98,17%	-
15- TOTAL DAS DESPESAS DO FUNDEB (13 + 14)	8.864.376,27	6.621.329,36	6.604.322,72	198,12%	6.604.322,72	198,12%	-

DEDUÇÕES PARA FINS DE LIMITE DO FUNDEB

16- RESTOS A PAGAR INSCRITOS NO EXERCÍCIO SEM DISPONIBILIDADE FINANCEIRA DE RECURSOS DO FUNDEB	VALOR
16.1 - FUNDEB 60%	-
16.2 - FUNDEB 40%	-

17- DESPESAS CUSTEADAS COM O SUPERÁVIT FINANCEIRO, DO EXERCÍCIO ANTERIOR, DO FUNDEB

17.1 - FUNDEB 60%	VALOR
-	-
17.2 - FUNDEB 40%	VALOR
-	-

18- TOTAL DAS DEDUÇÕES CONSIDERADAS PARA FINS DE LIMITE DO FUNDEB (16 + 17)

INDICADORES DO FUNDEB	VALOR
-	-

19- TOTAL DAS DESPESAS DO FUNDEB PARA FINS DE LIMITE (15 - 18)

19.1- MÍNIMO DE 60% DO FUNDEB NA REMUNERAÇÃO DO MAGISTÉRIO ¹ ((13 – (16.1+17.1))/1*100	6.604.322,72
19.2- MÁXIMO DE 40% EM DESPESAS COM MDE, QUE NÃO REMUNERAÇÃO DO MAGISTÉRIO ¹ ((14-(16.2+17.2))/1*100	88,21%
19.3 - MÁXIMO DE 5% NÃO APLICADO NO EXERCÍCIO (100-(19.1+19.2))%	11,79%
	0,00%

20- RECURSOS RECEBIDOS DO FUNDEB EM <EXERCÍCIO ANTERIOR> QUE NÃO FORAM UTILIZADOS

CONTROLE DA UTILIZAÇÃO DE RECURSOS NO EXERCÍCIO SUBSEQUENTE	VALOR
-	-

21- DESPESAS CUSTEADAS COM O SALDO DO ITEM 20 ATÉ O 1º TRIMESTRE DE <EXERCÍCIO >

-	3.231,05
---	----------

MANUTENÇÃO E DESENVOLVIMENTO DO ENSINO - DESPESAS CUSTEADAS COM A RECEITA RESULTANTE DE IMPOSTOS E RECURSOS DO FUNDEB

DESPESAS COM AÇÕES TÍPICAS DE MDE	DOTAÇÃO INICIAL	DOTAÇÃO ATUALIZADA (d)	DESPESAS EMPENHADAS		DESPESAS LIQUIDADAS		INSCRITAS EM RESTOS A PAGAR NÃO PROCESSADO	
			Até o Bimestre (e)	f=(e/d)*100 %	Até o Bimestre (g)	h=(g/d)*100 %		
22 - EDUCAÇÃO INFANTIL	2.710.623,83	2.224.425,86	2.204.822,88	99%	2.152.987,98	97%	0,00	
22.1 - Creche	1.146.802,39	941.103,25	932.809,67	99%	910.879,52	97%	0,00	
22.1.1 - Despesa Custeada com Recurso do FUNDEB	962.981,39	728.346,23	726.475,49	100%	726.475,49	100%	0,00	
22.1.2 - Despesa Custeada com Outros Recursos de Impostos	183.821,00	212.757,02	206.334,18	97%	184.404,03	87%	0,00	
22.2 - Pré-escola	1.563.821,44	1.283.322,61	1.272.013,21	99%	1.242.108,46	97%	0,00	
22.2.1 - Despesa Custeada com Recurso do FUNDEB	1.313.156,44	993.199,40	990.648,41	100%	990.648,41	100%	0,00	
22.2.2 - Despesa Custeada com Outros Recursos de Impostos	250.665,00	290.123,21	281.364,80	97%	251.460,05	87%	0,00	
23 - ENSINO FUNDAMENTAL	7.848.852,44	6.331.058,23	6.275.265,18	99%	6.127.735,08	97%	0,00	
23.1 - Despesas Custeadas com Recursos do FUNDEB	6.478.238,44	4.899.783,73	4.887.198,82	100%	4.887.198,82	100%	0,00	
23.2 - Despesas Custeadas com Outros Recursos de Impostos	1.370.614,00	1.431.274,50	1.388.066,36	97%	1.240.536,26	87%	0,00	
24 - ENSINO MÉDIO	0,00	0,00	0,00	#DIV/0!	0,00	#DIV/0!	0,00	
25 - ENSINO SUPERIOR	0,00	0,00	0,00	#DIV/0!	0,00	#DIV/0!	0,00	
26 - ENSINO PROFISSIONAL NÃO INTEGRADO AO ENSINO REGULAR	0,00	0,00	0,00	#DIV/0!	0,00	#DIV/0!	0,00	
27 - OUTRAS	0,00	0,00	0,00	#DIV/0!	0,00	#DIV/0!	0,00	
28 - TOTAL DAS DESPESAS COM AÇÕES TÍPICAS DE MDE	10.559.476,27	8.555.484,09	8.480.088,06	99%	8.280.723,06	97%	0,00	
DEDUÇÕES CONSIDERADAS PARA FINS DE LIMITE CONSTITUCIONAL							VALOR	
29 - RESULTADO LÍQUIDO DAS TRANSFERÊNCIAS DO FUNDEB							3.611.423,87	
30 - DESPESAS CUSTEADAS COM A COMPLEMENTAÇÃO DO FUNDEB NO EXERCÍCIO							-	
31 - DESPESAS CUSTEADAS COM O SUPERÁVIT FINANCEIRO, DO EXERCÍCIO ANTERIOR, DO FUNDEB							-	
32 - DESPESAS CUSTEADAS COM O SUPERÁVIT FINANCEIRO, DO EXERCÍCIO ANTERIOR, DE OUTROS RECURSOS DE IMPOSTOS							-	
33 - RESTOS A PAGAR INSCRITOS NO EXERCÍCIO SEM DISPONIBILIDADE FINANCEIRA DE RECURSOS DE IMPOSTOS VINCULADOS AO ENSINO ⁴							-	
34 - CANCELAMENTO, NO EXERCÍCIO, DE RESTOS A PAGAR INSCRITOS COM DISPONIBILIDADE FINANCEIRA DE RECURSOS DE IMPOSTOS VINCULADOS AO ENSINO = (44f)							-	
35 - TOTAL DAS DEDUÇÕES CONSIDERADAS PARA FINS DE LIMITE CONSTITUCIONAL (29 + 30 + 31 + 32 + 33 + 34)							3.611.423,87	
36 - TOTAL DAS DESPESAS PARA FINS DE LIMITE ((22 + 23) + (35))							4.868.664,19	
37 - PERCENTUAL DE APLICAÇÃO EM MDE SOBRE A RECEITA LÍQUIDA DE IMPOSTOS ((36) / (3) * 100) % - LIMITE CONSTITUCIONAL 25%							27,21%	

OUTRAS INFORMAÇÕES PARA CONTROLE

OUTRAS DESPESAS CUSTEADAS COM RECEITAS ADICIONAIS PARA FINANCIAMENTO DO ENSINO	DOTAÇÃO INICIAL	DOTAÇÃO ATUALIZADA (d)	DESPESAS EMPENHADAS		DESPESAS LIQUIDADAS		INSCRITAS EM RESTOS A PAGAR NÃO PROCESSADO
			Até o Bimestre (e)	f=(e/d)*100 %	Até o Bimestre (g)	h=(g/d)*100 %	
38 - DESPESAS CUSTEADAS COM RECEITAS ADICIONAIS PARA FINANCIAMENTO DO ENSINO	0,00	0,00	0,00	#DIV/0!	0,00	#DIV/0!	0,00
39 - DESPESAS CUSTEADAS COM A APLICAÇÃO FINANCEIRA DE OUTROS RECURSOS DE IMPOSTOS VINCULADOS AO ENSINO	300.000,00	242.415,58	204.884,97	85%	204.884,97	84,52%	0,00
40 - DESPESAS CUSTEADAS COM A CONTRIBUIÇÃO SOCIAL DO SALÁRIO-EDUCAÇÃO	0,00	0,00	0,00	#DIV/0!	0,00	#DIV/0!	0,00
41 - DESPESAS CUSTEADAS COM OPERAÇÕES DE CRÉDITO	1.507.803,73	1.142.997,13	1.116.818,69	98%	1.116.818,69	97,71%	0,00
42 - DESPESAS CUSTEADAS COM OUTRAS RECEITAS PARA FINANCIAMENTO DO ENSINO	1.807.803,73	1.385.412,71	1.321.703,66	95%	1.321.703,66	95,40%	0,00
43 - TOTAL DAS OUTRAS DESPESAS CUSTEADAS COM RECEITAS ADICIONAIS PARA FINANCIAMENTO DO ENSINO (38 + 39 + 40 + 41)	12.367.280,00	9.940.896,80	9.801.791,72	194,52%	9.602.426,72	192,19%	0,00

RESTOS A PAGAR INSCRITOS COM DISPONIBILIDADE FINANCEIRA DE RECURSOS DE IMPOSTOS VINCULADOS AO ENSINO	SALDO ATÉ O BIMESTRE	CANCELADO EM <EXERCÍCIO>
44 - RESTOS A PAGAR DE DESPESAS COM MDE		(0)
44.1 - Executadas com Recursos de Impostos Vinculados ao Ensino	0,00	0,00
44.2 - Executadas com Recursos do FUNDEB	0,00	0,00
CONTROLE DA DISPONIBILIDADE FINANCEIRA	FUNDEB	SALÁRIO EDUCAÇÃO
45- SALDO FINANCEIRO EM 31 DE DEZEMBRO DE <EXERCÍCIO ANTERIOR>	0,00	364.393,32
46- (+) INGRESSO DE RECURSOS ATÉ O BIMESTRE	6.602.744,39	185.504,74
47- (-) PAGAMENTOS EFETUADOS ATÉ O BIMESTRE	6.604.322,72	537.344,93
47.1 - Orçamento do Exercício	6.604.322,72	204.884,97
47.2 - Restos a Pagar	0,00	332.459,96
48- (+) RECEITA DE APLICAÇÃO FINANCEIRA DOS RECURSOS ATÉ O BIMESTRE	1.578,33	4.643,57
49- (=) DISPONIBILIDADE FINANCEIRA ATÉ O BIMESTRE	0,00	17.196,70
50 - (+) Ajustes	0,00	0,00
50.1 - (+) Retenções	0,00	0,00
50.2 - (-) Valores a recuperar	0,00	0,00
50.3 - (+) Outros valores extraorçamentários	0,00	0,00
50.4 - (+) Conciliação Bancária	0,00	0,00
51 - (=) SALDO FINANCEIRO CONCILIADO	0,00	0,00
51 - (=) SALDO FINANCEIRO CONCILIADO	0,00	17.196,70

FONTES: Sistema: IMAq, Unidade Responsável: Município de Moita Bonita, Emissão: 25/01/2021.

¹ Limites mínimos anuais a serem cumpridos no encerramento do exercício.

² Art. 21, § 2º, Lei 11.494/2007: "Até 5% dos recursos recebidos à conta dos Fundos, inclusive relativos à complementação da União recebidos nos termos do §1º do art. 6º desta Lei, poderão ser utilizados no 1º trimestre do exercício imediatamente subsequente, mediante abertura de crédito adicional."


³ Caput do artigo 212 da CF/1988


⁴ Os valores referentes à parcela dos Restos a Pagar inscritos sem disponibilidade financeira vinculada à educação deverão ser informados somente no RREO do último bimestre do exercício.


⁵ Limites mínimos anuais a serem cumpridos no encerramento do exercício, no âmbito de atuação prioritária, conforme LDB, art. 11, V.

⁶ Nos cinco primeiros bimestres do exercício o acompanhamento poderá ser feito com base na despesa empenhada ou na despesa liquidada. No último bimestre do exercício, o valor deverá corresponder ao total da despesa empenhada.

⁷ Essa coluna poderá ser apresentada somente no último bimestre


 Marcos Antônio Costa
 PREFEITO MUNICIPAL


 Valéria Costa da Cunha
 SECRETÁRIA FINANCEIRAS


 Ana Lúcia Santos
 SECRETÁRIA DE CONTROLE INTERNO

Wendell da Silva Amorim Melo
 CONTADOR CRC/SE Nº 6.186

MUNICÍPIO DE MOITA BONITA
 RELATÓRIO RESUMIDO DA EXECUÇÃO ORÇAMENTÁRIA
DEMONSTRATIVO DAS RECEITAS DE OPERAÇÕES DE CRÉDITO E DESPESAS DE CAPITAL
 ORÇAMENTOS FISCAL E DA SEGURIDADE SOCIAL
 PERÍODO DE REFERÊNCIA: NOVEMBRO A DEZEMBRO DE 2020

RREO – ANEXO 9 (LRF, art.53, § 1º, inciso I)

<u>RECEITAS</u>	PREVISÃO ATUALIZADA (a)	RECEITAS REALIZADAS Até o bimestre (b)	Em Reais SALDO NÃO REALIZADO (c) = (a - b)
RECEITAS DE OPERAÇÕES DE CREDITO (I)	-	-	-

	DOTAÇÃO ATUALIZADA	DESPESAS EMPENHADAS	DESPESAS LIQUIDADAS	DESPESAS INSCRITAS EM RESTOS A PAGAR NÃO PROCESSADOS	SALDO NÃO EXECUTADO (f) = (d - e)
SEM MOVIMENTO					
DESPESAS DE CAPITAL	-	-	-	-	-
(-) Incentivos Fiscais a Contribuinte	-	-	-	-	-
(-) Incentivos Fiscais a Contribuinte por Instituições Financeiras	-	-	-	-	-
DESPESA DE CAPITAL LIQUIDA (II)	-	-	-	-	-


FONTE: Sistema: IMAq, Unidade Responsável: Município de Moita Bonita, Emissão: 25/01/2021.


Notas:


¹ < Operações de Crédito descritas na CF, art. 167, inciso III >


² Durante o exercício, somente as despesas liquidadas são consideradas executadas. No encerramento do exercício, as despesas não liquidadas inscritas em restos a

- a) Despesas liquidadas, consideradas aquelas em que houve a entrega do material ou serviço, nos termos do art. 63 da Lei 4.320/64;
- b) Despesas empenhadas, mas não liquidadas, inscritas em Restos a Pagar não-processados, consideradas liquidadas no encerramento do exercício, por força do art.35, inciso II da Lei 4.320/64.


 Marcos Antonio Costa
 PREFEITO MUNICIPAL


 Valéria Costa da Cunha
 SECRETÁRIA FINANCEIRA


 Wendell da Silva Amorim Melo
 CONTADOR CRC/SE Nº 6.186


 Ana Lúcia Santos
 SECRETÁRIA DE CONTROLE INTERNO


MUNICÍPIO DE MOITA BONITA
 RELATÓRIO RESUMIDO DA EXECUÇÃO ORÇAMENTÁRIA
DEMONSTRATIVO DA PROJEÇÃO ATUARIAL DO REGIME PRÓPRIO DE PREVIDÊNCIA DOS SERVIDORES
 ORÇAMENTO DA SEGURIDADE SOCIAL
 PERÍODO DE REFERÊNCIA: NOVEMBRO A DEZEMBRO DE 2020

RREO – ANEXO 10 (LRF, art. 53, § 1º, inciso II)


EXERCÍCIO	RECEITAS PREVIDENCIÁRIAS (a)	DESPESAS PREVIDENCIÁRIAS (b)	RESULTADO PREVIDENCIÁRIO (c) = (a - b)	SALDO FINANCEIRO DO EXERCÍCIO (d) = ("d" exerc. Anterior) + (c)	Em Reais
SEM MOVIMENTO					


FONTE: Sistema: IMAq, Unidade Responsável: Município de Moita Bonita, Emissão: 25/01/2021.

1 Projeção atuarial elaborada em <DATA DA AVALIAÇÃO> e oficialmente enviada para o Ministério da Previdência Social – MPS.


 Marcos Antônio Costa
 PREFEITO MUNICIPAL


 Valéria Costa da Cunha
 SECRETÁRIA FINANÇAS


 Wendell da Silva Amorim Melo
 CONTADOR CRC/SE Nº 6.186


 Ana Lúcia Santos
 SECRETÁRIA DE CONTROLE INTERNO

MUNICÍPIO DE MOITA BONITA
RELATÓRIO RESUMIDO DA EXECUÇÃO ORÇAMENTÁRIA
DEMONSTRATIVO DA RECEITA DE ALIENAÇÃO DE ATIVOS E APLICAÇÃO DOS RECURSOS
ORÇAMENTOS FISCAL E DA SEGURIDADE SOCIAL
PERÍODO DE REFERÊNCIA: NOVEMBRO A DEZEMBRO DE 2020


RREO – ANEXO 11 (LRF, art. 53, § 1º, inciso III)		RECEITAS REALIZADAS				Em Reais
		PREVISÃO ATUALIZADA	(b)			SALDO
		(a)				(c) = (a-b)
RECEITAS DE ALIENAÇÃO DE ATIVOS (I)						
Receita de Alienação de Bens Móveis						
Receita de Alienação de Bens Imóveis						


RECEITAS REALIZADAS		DESPESAS	DESPESAS	DESPESAS	DESPESAS	PAGAMENTO	SALDO
		(a)	(b)	(c)	(d)	(e)	(h) = (d-e)
DESPESAS							
APLICAÇÃO DOS RECURSOS DA ALIENAÇÃO DE ATIVOS (II)							
Despesas de Capital							
Investimentos							
Inversões Financeiras							
Amortização da Dívida							
Despesas Correntes dos Regimes de Previdência							
Regime Próprio dos Servidores Públicos							


SEM MOVIMENTO


SALDO FINANCEIRO A APLICAR	<EXERCÍCIO ANTERIOR>	<EXERCÍCIO>	SALDO ATUAL
(II)	(i)	(j) = (Ib - (IIf + IIg))	(k) = (III + IIIj)
VALOR (III)			

FONTE: Sistema: Imaq, Unidade Responsável: Município de Moita Bonita, Emissão: 25/01/2021.


Marcos Antônio Costa
PREFEITO MUNICIPAL


Valéria Costa da Cunha
SECRETÁRIA FINANÇAS


Ana Lúcia Santos
SECRETÁRIA DE CONTROLE INTERNO


Wendell da Silva Amorim Melo
CONTADOR CRC/SE Nº 6.186

RELATÓRIO RESUMIDO DA EXECUÇÃO ORÇAMENTÁRIA
DEMONSTRATIVO DAS RECEITAS E DESPESAS COM AÇÕES E SERVIÇOS PÚBLICOS DE SAÚDE
 ORÇAMENTOS FISCAL E DA SEGURIDADE SOCIAL
 PERÍODO DE REFERÊNCIA: NOVEMBRO A DEZEMBRO DE 2020

RREO - ANEXO 12 (LC 141/2012, art. 35)

	RECEITAS RESULTANTES DE IMPOSTOS E TRANSFERÊNCIAS CONSTITUCIONAIS E LEGAIS		PREVISÃO INICIAL		PREVISÃO ATUALIZADA		RECEITAS REALIZADAS	
			Até o Bimestre	%	Até o Bimestre	%	Até o Bimestre	%
RECEITA DE IMPOSTOS (I)								
IPU			1.480.000,00		1.480.000,00		1.959.156,98	132,38%
Multas, Juros de Mora, Dívida Ativa e Outros Encargos - IPTU			100.000,00		100.000,00		82.302,11	82,30%
ITBI			50.000,00		50.000,00		17.436,35	34,87%
Multas, Juros de Mora, Dívida Ativa e Outros Encargos - ITBI			100.000,00		100.000,00		89.285,10	89,29%
ISS			0,00		0,00		2.457,77	#DIV/0!
Multas, Juros de Mora, Dívida Ativa e Outros Encargos - ISS			500.000,00		500.000,00		815.168,97	163,03%
IRRF			20.000,00		20.000,00		0,00	0,00%
			710.000,00		710.000,00		952.506,68	134,16%
RECEITA DE TRANSFERÊNCIAS CONSTITUCIONAIS E LEGAIS (II)			17.505.000,00		17.505.000,00		14.956.607,51	85,44%
Cota-Parte FPM			13.000.000,00		13.000.000,00		10.816,913,50	83,21%
Cota-Parte ITR			2.000,00		2.000,00		1.769,93	88,50%
Cota-Parte IPVA			700.000,00		700.000,00		704.218,72	100,60%
Cota-Parte ICMS			3.800.000,00		3.800.000,00		3.432.255,25	90,32%
Cota-Parte IPI-Exportação			1.000,00		1.000,00		1.450,11	145,01%
ICMS Desoneração (LC 87/96)			2.000,00		2.000,00		0,00	0,00%
TOTAL DAS RECEITAS RESULTANTES DE IMPOSTOS E TRANSFERÊNCIAS CONSTITUCIONAIS E LEGAIS - (II) = (I) + (II)			18.985.000,00		18.985.000,00		16.915.764,49	89,10%

	DOTAÇÃO INICIAL	DOTAÇÃO ATUALIZADA	DESPESAS EMPENHADAS		DESPESAS LIQUIDADAS		DESPESAS PAGAS		Inscritas em Restos a Pagar não Processados (g)
			Até o Bimestre	%	Até o Bimestre	%	Até o Bimestre	%	
DESPESAS COM AÇÕES E SERVIÇOS PÚBLICOS DE SAÚDE (ASPS) - POR SUBFUNÇÃO E CATEGORIA ECONÔMICA									
ATENÇÃO BÁSICA (IV)									
Despesa Corrente	1.865.890,00	1.809.790,00	1.736.491,86	95,95%	1.688.660,71	0,933069975	1.688.660,71	0,933069975	47.831,15
Despesa de Capital	1.828.390,00	1.702.290,00	1.633.366,10	95,95%	1.633.366,10	0,95951107	1.633.366,10	0,95951107	0,00
ASSISTÊNCIA HOSPITALAR E AMBULATORIAL (V)									
Despesa Corrente	37.500,00	107.500,00	103.125,76	95,93%	55.294,61	0,514368465	55.294,61	0,514368465	47.831,15
Despesa de Capital	0,00	0,00	0,00	#DIV/0!	0,00	#DIV/0!	0,00	#DIV/0!	0,00
SUORTE PROFIÁTICO E TERAPEÚTICO (VI)									
Despesa Corrente	463.000,00	760.168,59	758.267,06	99,75%	758.267,06	0,997498542	758.267,06	0,997498542	0,00
Despesa de Capital	463.000,00	760.168,59	758.267,06	99,75%	758.267,06	0,997498542	758.267,06	0,997498542	0,00
VIGILÂNCIA SANITÁRIA (VII)									
Despesa Corrente	32.500,00	72.500,00	48.666,36	67,13%	48.666,36	0,671260138	48.666,36	0,671260138	0,00
Despesa de Capital	31.000,00	72.000,00	48.666,36	67,59%	48.666,36	0,675921667	48.666,36	0,675921667	0,00
VIGILÂNCIA EPIDEMIOLÓGICA (VIII)									
Despesa Corrente	1.500,00	500,00	0,00	0,00%	0,00	0	0	0	0,00
Despesa de Capital	29.500,00	68.600,00	61.090,13	89,05%	61.090,13	0,890526676	61.090,13	0,890526676	0,00
ALIMENTAÇÃO E NUTRIÇÃO (IX)									
Despesa Corrente	28.500,00	67.600,00	61.090,13	90,37%	61.090,13	0,903700148	61.090,13	0,903700148	0,00
Despesa de Capital	1.000,00	1.000,00	0,00	0,00%	0,00	0	0	0	0,00
OUTRAS SUBFUNÇÕES (X)									
Despesa Corrente	1.212.500,00	351.930,00	316.096,62	89,82%	316.096,62	0,898180377	316.096,62	0,898180377	0,00
Despesa de Capital	1.194.000,00	350.430,00	316.096,62	90,20%	316.096,62	0,902024998	316.096,62	0,902024998	0,00
TOTAL DAS DESPESAS COM SAÚDE (XI) = (IV)+(V)+(VI)+(VII)+(VIII)+(IX)+(X)	3.603.390,00	3.067.988,59	2.970.612,03	95,35%	2.872.780,88	0,937901267	2.872.780,88	0,937901267	47.831,15

APURAÇÃO DO CUMPRIMENTO DO LIMITE MÍNIMO PARA APLICAÇÃO EM ASPS

DESPESA EMPENHADA (d)	DESPESA LIQUIDADADA (e)	DESPESA PAGA (f)
2.920.612,03	2.872.780,88	2.872.780,88
0,00	0,00	0,00
0,00	0,00	0,00
0,00	0,00	0,00
2.920.612,03	2.872.780,88	2.872.780,88
Despesa Mínima a ser Aplicada em ASPS (XVII) = (III) x 15% (LC 141/2012)		2.537.304,67
Despesa Mínima a ser Aplicada em ASPS (XVII) = (III) x % (Lei Orgânica Municipal)		335.416,21
Diferença entre o Valor Aplicado e a Despesa Mínima a ser Aplicada (XVIII) = (XVI) (d ou e) - (XVII)		
Limite não Cumprido (XIX) = (XVIII) (Quando valor for inferior a zero)		
PERCENTUAL DA RECEITA DE IMPOSTOS E TRANSFERÊNCIAS CONSTITUCIONAIS E LEGAIS APLICADO EM ASPS (XXI / III) * 100 (mínimo de 15% conforme LC nº 141/2012 ou % da Lei Orgânica Municipal)		16,98

CONTROLE DO VALOR REFERENTE AO PERCENTUAL MÍNIMO NÃO CUMPRIDO EM EXERCÍCIOS ANTERIORES PARA FINS DE APLICAÇÃO DOS RECURSOS VINCULADOS CONFORME ARTIGOS 25 E 26 DA LC 141/2012

	Saldo Inicial (exercício atual)	Despesas Custeadas no Exercício de Referência			Saldo Final (não aplicado) ¹ (f) = (b - (t ou j))
		Empenhada (t)	Liquidada (u)	Paga (k)	
Diferença de limite não cumprido em 2020 (saldo final = XIXd)					-
Diferença de limite não cumprido em 2019 (saldo inicial igual ao saldo final do demonstrativo do exercício anterior)					-
Diferença de limite não cumprido em Exercícios Anteriores (saldo inicial igual ao saldo final do demonstrativo do exercício anterior)					-
TOTAL DA DIFERENÇA DE LIMITE NÃO CUMPRIDO EM EXERCÍCIOS ANTERIORES (XX)	-	-	-	-	-

EXECUÇÃO DE RESTOS A PAGAR

Exercício do Empenho ^a	Valor Mínimo para Aplicação em ASPS (m)	Valor Aplicado em ASPS no Exercício (n)	Valor Aplicado além do Limite Mínimo (o) = (n-m), se < 0, então (o) = 0	Total Inscrito em RP no exercício (p)	RPNP Inscrições Indevidamente no Exercício sem Disponibilidade Financeira (q) = (XIII d)	Valor Inscrito em RP considerado no Limite (r) = (p - (o+r-q)), se < 0, então (r) = 0	Total de RP pagos (s)	Total de RP a pagar (t)	Total de RP Cancelados ou Prescritos (u)	Diferença entre o valor aplicado além do limite e o total de RP cancelado (v) = ((o + q) - u)
Empenhos de 2019 (regra nova)	2.601.608,84	3.431.004,97	829.396,13	6.445,00	0,00	-822.951,13	2.245,00	4.200,00	829.396,13	
Empenhos de 2018	3.126.662,08	2.413.204,81	-713.457,27	4.200,00	0,00	717.657,27	4.200,00	4.200,00	-713.457,27	
Empenhos de 2017	2.273.086,58	2.368.469,50	95.382,92	4.200,00	0,00	-91.182,92	4.200,00	4.200,00	95.382,92	
Empenhos de 2016 e anteriores	2.209.509,74	2.439.960,47	230.450,73	4.200,00	0,00	-230.450,73	0,00	0,00	230.450,73	

TOTAL DOS RESTOS A PAGAR CANCELADOS OU PRESCRITOS ATÉ O FINAL DO EXERCÍCIO ATUAL QUE AFETARAM O CUMPRIMENTO DO LIMITE (XXI) (soma dos saldos negativos da coluna "v")

TOTAL DOS RESTOS A PAGAR CANCELADOS OU PRESCRITOS ATÉ O FINAL DO EXERCÍCIO ANTERIOR QUE AFETARAM O CUMPRIMENTO DO LIMITE (XXII) (valor informado no demonstrativo do exercício anterior)

TOTAL DOS RESTOS A PAGAR CANCELADOS OU PRESCRITOS NO EXERCÍCIO ATUAL QUE AFETARAM O CUMPRIMENTO DO LIMITE (XXIII) = (XXI - XXII) (Artigo 24 § 1º e 2º da LC 141/2012)

0,00

CONTROLE DOS RESTOS A PAGAR CANCELADOS OU PRESCRITOS PARA FINS DE APLICAÇÃO DA DISPONIBILIDADE DE CAIXA CONFORME ARTIGO 24, § 1º E 2º DA LC 141/2012

	Saldo Inicial (w)	Despesas custeadas no exercício de referência		Saldo Final (não aplicado) (aa) = (w - (x ou y)) ¹
		Empenhada (x)	Liquidada (y)	
Restos a pagar cancelados ou prescritos em 2020 a serem compensados (XXIV) (saldo inicial = XXIII)				0,00
Restos a pagar cancelados ou prescritos em 2019 a serem compensados (XXV) (saldo inicial igual ao saldo final do demonstrativo do exercício anterior)				0,00
Restos a pagar cancelados ou prescritos em exercícios anteriores a serem compensados (XXVI) (saldo inicial igual ao saldo final do demonstrativo do exercício anterior)				0,00
TOTAL DE RESTOS A PAGAR CANCELADOS OU PRESCRITOS A COMPENSAR (XXVII)	0,00	0,00	0,00	0,00

(Handwritten signatures and initials)

RECEITAS ADICIONAIS PARA O FINANCIAMENTO DA SAÚDE NÃO COMPUTADAS NO CÁLCULO DO MÍNIMO	PREVISÃO INICIAL	PREVISÃO ATUALIZADA		RECEITAS REALIZADAS	
		Até o Bimestre	(e)	Até o Bimestre	(b)
RECEITAS DE TRANSFERÊNCIAS PARA A SAÚDE (XXVIII)	4.445.000,00	4.445.000,00	4.445.000,00	5.768.035,22	(b/a)x100 129,76%
Provenientes da União	4.380.000,00	4.380.000,00	4.380.000,00	5.734.357,97	130,92%
Provenientes dos Estados	65.000,00	65.000,00	65.000,00	33.677,25	51,81%
Provenientes de Outros Municípios	0,00	0,00	0,00	0,00	#DIV/0!
RECEITA DE OPERAÇÕES DE CRÉDITO INTERNAS E EXTERNAS VINCULADAS A SAÚDE (XXIX)	0,00	0,00	0,00	0,00	#DIV/0!
OUTRAS RECEITAS (XXX)	0,00	0,00	0,00	13.327,79	#DIV/0!
TOTAL DE RECEITAS ADICIONAIS PARA FINANCIAMENTO DA SAÚDE (XXXI) = (XXVIII + XXIX + XXX)	4.445.000,00	4.445.000,00	4.445.000,00	5.781.363,01	130,06%

DESPESAS COM SAÚDE NÃO COMPUTADAS NO CÁLCULO DO MÍNIMO	DOTAÇÃO INICIAL	DOTAÇÃO ATUALIZADA	DESPESAS EMPENHADAS		DESPESAS LIQUIDADAS		DESPESAS PAGAS		Inscritas em Restos a Pagar não Processados
			Até o Bimestre	(d/c) x 100	Até o Bimestre	(e/c) x 100	Até o Bimestre	(f/c) x 100	
			(d)	%	(e)	%	(f)	%	
DESPESAS COM SAÚDE POR SUBFUNÇÕES E CATEGORIA ECONÔMICA NÃO COMPUTADAS NO CÁLCULO DO MÍNIMO									
ATENÇÃO BÁSICA (XXXII)									
Despesa Corrente	4.244.692,00	3.118.963,00	2.902.335,65	93,05%	2.897.473,63	0,928986214	2.897.093,63	0,928864379	4.862,02
Despesa de Capital	3.921.346,00	3.117.306,00	2.902.335,65	93,10%	2.897.473,63	0,929480016	2.897.093,63	0,929358116	4.862,02
ASSISTÊNCIA HOSPITALAR E AMBULATORIAL (XXXIII)									
Despesa Corrente	60.000,00	0,00	0,00	0,00%	0,00	0	0,00	0	0,00
Despesa de Capital	55.000,00	0,00	0,00	#DIV/0!	0,00	#DIV/0!	0,00	#DIV/0!	0,00
SUPORTE PROFILÁTICO E TERAPÊUTICO (XXXIV)									
Despesa Corrente	109.000,00	191.600,00	159.988,22	83,50%	159.988,22	0,835011587	159.988,22	0,835011587	0,00
Despesa de Capital	104.000,00	158.600,00	127.731,22	80,54%	127.731,22	0,805367087	127.731,22	0,805367087	0,00
VIGILÂNCIA SANITÁRIA (XXXV)									
Despesa Corrente	50.500,00	14.500,00	5.949,88	41,03%	5.949,88	0,410336552	5.949,88	0,410336552	0,00
Despesa de Capital	44.500,00	13.500,00	5.949,88	44,07%	5.949,88	0,440731852	5.949,88	0,440731852	0,00
VIGILÂNCIA EPIDEMIOLÓGICA (XXXVI)									
Despesa Corrente	121.000,00	146.900,00	132.501,81	90,20%	132.501,81	0,901986453	132.501,81	0,901986453	0,00
Despesa de Capital	112.000,00	142.900,00	132.501,81	92,72%	132.501,81	0,9272345	132.501,81	0,9272345	0,00
ALIMENTAÇÃO E NUTRIÇÃO (XXXVII)									
Despesa Corrente	0,00	0,00	0,00	0,00%	0,00	0	0,00	0	0,00
Despesa de Capital	0,00	0,00	0,00	#DIV/0!	0,00	#DIV/0!	0,00	#DIV/0!	0,00
OUTRAS SUBFUNÇÕES (XXXVIII)									
Despesa Corrente	233.500,00	1.657.431,62	1.501.389,18	90,59%	1.501.389,18	0,905852864	1.501.389,18	0,905852864	0,00
Despesa de Capital	191.500,00	1.091.551,95	942.158,92	86,31%	942.158,92	0,863137041	942.158,92	0,863137041	0,00
TOTAL DAS DESPESAS NÃO COMPUTADAS NO CÁLCULO DO MÍNIMO (XXXIX) = (XXXII + XXXIII + XXXIV + XXXV + XXXVI + XXXVII + XXXVIII)	4.818.692,00	5.129.394,62	4.702.164,74	91,67%	4.697.302,72	0,915761619	4.696.922,72	0,915687536	4.862,02


DESPESAS TOTAIS COM SAÚDE EXECUTADAS COM COM RECURSOS PRÓPRIOS E COM RECURSOS TRANSFERIDOS DE OUTROS ENTES


DESPESAS TOTAIS COM SAÚDE EXECUTADAS COM COM RECURSOS PRÓPRIOS E COM RECURSOS TRANSFERIDOS DE OUTROS ENTES	DOTAÇÃO INICIAL	DOTAÇÃO ATUALIZADA	DESPESA EMPENHADAS		DESPESAS LIQUIDADAS		DESPESAS PAGAS		Inscritas em Restos a Pagar não Processados (g)
			Até o Bimestre (d)	% (d/c) x 100	Até o Bimestre (e)	% (e/c) x 100	Até o Bimestre (f)	% (f/c) x 100	
ATENÇÃO BÁSICA (XL) = (IV + XXXII)	6.110.582,00	4.928.753,00	4.638.827,51	94,12%	4.586.134,34	93,05%	4.585.754,34	93,04%	52.693,17
ASSISTÊNCIA HOSPITALAR E AMBULATORIAL (XLII) = (V + XXXIII)	60.000,00	0,00	0,00	#DIV/0!	0,00	#DIV/0!	0,00	#DIV/0!	0,00
SUporte PROFI LÁTICO E TERAPÉUTICO (XLIII) = (VI + XXXIV)	572.000,00	951.768,59	918.255,28	96,48%	918.255,28	96,48%	918.255,28	96,48%	0,00
VIGILÂNCIA SANITÁRIA (XLIII) = (VII + XXXV)	83.000,00	87.000,00	54.616,24	62,78%	54.616,24	62,78%	54.616,24	62,78%	0,00
VIGILÂNCIA EPIDEMIOLÓGICA (XLIV) = (VIII + XXXVI)	150.500,00	215.500,00	193.591,94	89,83%	193.591,94	89,83%	193.591,94	89,83%	0,00
ALIMENTAÇÃO E NUTRIÇÃO (XLV) = (XIX + XXXVII)	0,00	0,00	0,00	#DIV/0!	0,00	#DIV/0!	0,00	#DIV/0!	0,00
OUTRAS SUBFUNÇÕES (XLVI) = (X + XXXVIII)	1.446.000,00	2.009.361,62	1.817.485,80	90,45%	1.817.485,80	90,45%	1.817.485,80	90,45%	0,00
TOTAL DAS DESPESAS COM SAÚDE (XLVII) = (XI + XXXIX)	8.422.082,00	8.197.383,21	7.622.776,77	93,05%	7.570.083,60	92,40%	7.569.703,60	92,40%	52.693,17
(c) Despesas executadas com recursos provenientes das transferências de recursos de outros entes?	4.818.692,00	5.129.394,62	4.702.164,74	91,67%	4.697.302,72	91,59%	4.696.922,72	91,57%	
TOTAL DAS DESPESAS EXECUTADAS COM RECURSOS PRÓPRIOS (XLVIII)	3.603.390,00	3.062.986,59	2.920.612,03	95,35%	2.872.780,88	93,79%	2.872.780,88	93,79%	52.693,17


Fonte: Sistema: Imaq, Unidade Responsável: Município de Moita Bonita, Emissão: 25/01/2021.

1 Nos cinco primeiros bimestres do exercício, o acompanhamento será feito com base na despesa liquidada. No último bimestre do exercício, o valor deverá corresponder ao total da despesa empenhada.

2 Até o exercício de 2018, o controle da execução dos restos a pagar considerava apenas os valores dos restos a pagar não processados (regra antiga). A partir do exercício de 2019, o controle da execução dos restos a pagar considera os restos a pagar processados e não processados (regra nova).
3 Essas despesas são consideradas executadas pelo ente transferidor.


Marcos Antônio Costa
PREFEITO MUNICIPAL


Valéria Costa da Cunha
SECRETÁRIA FINANÇAS


Ana Lúcia Santos
SECRETÁRIA DE CONTROLE INTERNO

MUNICÍPIO DE MOITA BONITA
 RELATÓRIO RESUMIDO DA EXECUÇÃO ORÇAMENTÁRIA
 DEMONSTRATIVO DAS PARCERIAS PÚBLICO-PRIVADAS
 ORÇAMENTOS FISCAL E DA SEGURIDADE SOCIAL
 PERÍODO DE REFERÊNCIA: NOVEMBRO A DEZEMBRO DE 2020

RREO - Anexo 13 (Lei nº 11.079, de 30.12.2004, arts. 22, 25 e 28)

Em Reais

ESPECIFICAÇÃO	SALDO TOTAL EM 31 DE DEZEMBRO DO EXERCÍCIO ANTERIOR (a)	REGISTROS EFETUADOS EM <EXERCÍCIO>		SALDO TOTAL (c) = (a + b)
		No bimestre	Até o bimestre (b)	
TOTAL DE ATIVOS				
Direitos Futuros				
Ativos Contabilizados na SPE				
Contrapartida para Provisões de PPP				
TOTAL DE PASSIVOS (I)				
Obrigações Não Relacionadas a Serviços				
Contrapartida para Ativos da SPE				
Provisões de PPP				
GARANTIAS DE PPP (II)				
SALDO LÍQUIDO DE PASSIVO DE PPP				
PASSIVOS CONTINGENTES				
Contraprestações Futuras				
Riscos Não Provisionados				
Outros Passivos Contingentes				
ATIVOS CONTINGENTES				
Serviços Futuros				
Outros Ativos Contingentes				

SEM MOVIMENTO

DESPESAS DE PPP	EXERCÍCIO ANTERIOR	EXERCÍCIO CORRENTE (EC)	<EC + 1>	<EC + 2>	<EC + 3>	<EC + 4>	<EC + 5>	<EC + 6>	<EC + 7>	<EC + 8>	<EC + 9>
Do Ente Federado											
Das Estatais Não-Dependentes											
TOTAL DAS DESPESAS											
RECEITA CORRENTE LÍQUIDA (RCL)											
TOTAL DAS DESPESAS / RCL (%)											

SEM MOVIMENTO


Nota:

FONTE: Sistema: IMAq, Unidade Responsável: Município de Moita Bonita, Emissão: 25/01/2021.


 Marcos Antônio Costa
 PREFEITO MUNICIPAL



Wendell da Silva Amorim Melo
 CONTADOR CRC/SE Nº 6.186





 Valéria Costa da Cunha
 SECRETÁRIA FINANÇAS


 Ana Lúcia Santos
 SECRETÁRIA DE CONTROLE INTERNO

MUNICÍPIO DE MOITA BONITA
DEMONSTRATIVO SIMPLIFICADO DO RELATÓRIO RESUMIDO DA EXECUÇÃO ORÇAMENTÁRIA
 ORÇAMENTOS FISCAL E DA SEGURIDADE SOCIAL
 PERÍODO DE REFERÊNCIA: NOVEMBRO A DEZEMBRO DE 2020

RREO - Anexo XIV (LRF, Art. 48)

BALANÇO ORÇAMENTÁRIO		Até o Bimestre
RECEITAS		
Previsão Inicial		33.500.000,00
Previsão Atualizada		33.500.000,00
Receitas Realizadas		35.985.251,81
Déficit Orçamentário		-1.023.764,29
Saldos de Exercícios Anteriores (Utilizados para Créditos Adicionais)		
DESPESAS		
Dotação Inicial		33.500.000,00
Créditos Adicionais		-3.389.398,81
Dotação Atualizada		36.889.398,81
Despesas Empenhadas		34.961.487,52
Despesas Liquidadas		34.078.640,46
Despesas Pagas		35.985.251,81
Superávit Orçamentário		
DESPESAS POR FUNÇÃO/SUBFUNÇÃO		
Despesas Empenhadas		34.961.487,52
Despesas Liquidadas		34.078.640,46
RECEITA CORRENTE LÍQUIDA - RCL		
Receita Corrente Líquida		32.444.104,99
RECEITAS E DESPESAS DOS REGIMES DE PREVIDÊNCIA		
Regime Geral de Previdência Social		
Receitas Previdenciárias Realizadas(I)		
Despesas Previdenciárias Liquidadas(II)		
Resultado Previdenciário (III) = (I - II)		
Regime Próprio de Previdência dos Servidores		
Receitas Previdenciárias Realizadas(IV)		
Despesas Previdenciárias Liquidadas(V)		
Resultado Previdenciário (VI) = (IV - V)		






RESULTADOS NOMINAL E PRIMÁRIO


Metas Fixadas no Anexo de Metas Fiscais da LDO (a)	Resultado Apurado Até o Bimestre (b)	% em Relação à Meta (b/a)
Resultado Nominal	826.201,02	137,70
Resultado Primário	770.112,47	154,02


	Inscrição	Cancelamento Até o Bimestre	Pagamento até o Bimestre	Saldo a Pagar
	Valor Apurado Até o Bimestre	% Mínimo a Aplicar no Exercício	% Aplicado Até o Bimestre	
RESTOS A PAGAR A PAGAR POR PODER E MINISTÉRIO PÚBLICO				
RESTOS A PAGAR PROCESSADOS	189.595,58	49.916,17	139.679,41	-
Poder Executivo	183.795,58	49.916,17	133.879,41	-
Poder Legislativo	5.800,00	-	5.800,00	-
Poder Judiciário				
Ministério Público				
RESTOS A PAGAR NÃO-PROCESSADOS	2.356.985,29	16.449,38	1.582.191,97	758.343,94
Poder Executivo	2.356.985,29	16.449,38	1.582.191,97	758.343,94
Poder Legislativo	-	-	-	-
Poder Judiciário				
Ministério Público				
TOTAL	2.546.580,87	66.365,55	1.721.871,38	758.343,94
DESPESAS COM MANUTENÇÃO E DESENVOLVIMENTO DO ENSINO				
Mínimo Anual de <18% / 25%> das Receitas de Impostos na Manutenção e Desenvolvimento do Ensino	3.611.423,87	<18% / 25%>	27,21%	-
Mínimo Anual de 60% do FUNDEB na Remuneração do Magistério com Ensino Fundamental e Médio		0%		-
Mínimo Anual de 60% do FUNDEB na Remuneração do Magistério com Educação Infantil e Ensino Fundamental	6.604.322,72	60%	88,21%	-
Complementação da União ao FUNDEB		R\$4.500.000,00		-
RECEITAS DE OPERAÇÕES DE CRÉDITO E DESPESAS DE CAPITAL				
Receita de Operação de Crédito	Valor Apurado Até o Bimestre			
Despesa de Capital Líquida	Saldo não realizado			
PROJEÇÃO ATUARIAL DOS REGIMES DE PREVIDÊNCIA				
Exercício	10º Exercício	20º Exercício	35º Exercício	
Regime Geral de Previdência Social	-	-	-	
Receitas Previdenciárias (I)				
Despesas Previdenciárias (II)				
Resultado Previdenciário (III) = (I - II)				
Regime Próprio de Previdência dos Servidores				
Receitas Previdenciárias (IV)				
Despesas Previdenciárias (V)				
Resultado Previdenciário (VI) = (IV - V)				

RECEITA DA ALIENAÇÃO DE ATIVOS E APLICAÇÃO DOS RECURSOS	Valor Apurado Até o Bimestre		Limite Constitucional Anual	
	Valor Apurado Até o Bimestre	% Aplicado Até o Bimestre	% Mínimo a	% Aplicado Até o Bimestre
			Aplicar no Exercício	
Receita de Capital Resultante da Alienação de Ativos				
Aplicação dos Recursos da Alienação de Ativos				
DESPESAS COM AÇÕES E SERVIÇOS PÚBLICOS DE SAÚDE				
Despesas com Ações e Serviços Públicos de Saúde executadas com recursos de impostos	2.872.780,88	15%		17,27
DESPESAS DE CARÁTER CONTINUADO DERIVADAS DE PPP	Valor Apurado no Exercício Corrente			
Total das Despesas / RCL (%)	-			


 Marcos Antônio Costa
 PREFEITO MUNICIPAL

Wendell da Silva Amorim Melo
 CONTADOR CRC/SE Nº 6.186


 Valéria Costa da Cunha
 SECRETÁRIA FINAÇAS


 Ana Lúcia Santos
 SECRETÁRIA DE CONTROLE INTERNO