



**MUNICÍPIO DE MOITA BONITA  
ESTADO DE SERGIPE**

---

OFÍCIO N.º 029/2020

MOITA BONITA/SE, 23 DE MARÇO DE 2020

**Assunto: Encaminha declaração de publicação do RREO – 1º Bimestre de 2020.**

SENHOR PRESIDENTE,

Em atendimento ao art. 38, inciso XIV da Portaria Interministerial CGU/MF/MP 507/2011, encaminhamos a Declaração de Publicação do Relatório Resumido da Execução Orçamentária do Município de MOITA BONITA, relativa ao PRIMEIRO bimestre do ano de 2020.

Atenciosamente,

  
**MARCOS ANTONIO COSTA**  
PREFEITO MUNICIPAL  
CPF: 276.182.345-15

Exmo. Sr.  
Dr. LUIZ AUGUSTO CARVALHO RIBEIRO  
DD. Conselheiro Presidente do Tribunal de Contas do Estado  
Aracaju/SE



**MUNICÍPIO DE MOITA BONITA  
ESTADO DE SERGIPE**

---

**DECLARAÇÃO DE PUBLICAÇÃO DO RELATÓRIO RESUMIDO DA EXECUÇÃO  
ORÇAMENTÁRIA**

Declaro, sob as penas da Lei, que o Relatório Resumido da Execução Orçamentária de todos os poderes e órgãos do Município de MOITA BONITA, relativo ao primeiro bimestre do ano de 2020, foi publicado com afixação no mural de avisos desta Prefeitura, nesta data e disponibilizados na internet em atendimento aos requisitos disposto nos arts. 52 e 53 da Lei Complementar nº 101, de 4 de maio de 2000.

MOITA BONITA/SE, 23 de março de 2020

  
**MARCOS ANTONIO COSTA**  
PREFEITO MUNICIPAL  
CPF: 276.182.345-15

PREFEITURA MUNICIPAL MOITA BONITA  
 RELATÓRIO RESUMIDO DA EXECUÇÃO ORÇAMENTÁRIA  
 BALANÇO ORÇAMENTÁRIO  
 ORÇAMENTOS FISCAL E DA SEGURIDADE SOCIAL  
 PERÍODO DE REFERÊNCIA: JANEIRO A FEVEREIRO DE 2020


RECEITAS	PREVISÃO ATUALIZADA		RECEITAS REALIZADAS		Em Reais	
	(a)	(b)	(b/a)	(c)	(c/a)	(a-c)
	PREVISÃO INICIAL	No Bimestre	%	Até o Bimestre	%	SALDO
<b>RECEITAS (EXCETO INTRA-ORÇAMENTÁRIAS) (1)</b>	33.500.000,00	5.997.837,09	18%	5.997.837,09	18%	27.502.162,91
<b>RECEITAS CORRENTES</b>	32.690.000,00	5.997.837,09	18%	5.997.837,09	18%	26.692.162,91
<b>IMPOSTOS, TAXAS E CONTRIBUIÇÕES DE MELHORIA</b>	1.630.000,00	301.707,22	19%	301.707,22	19%	1.328.292,78
Impostos	1.480.000,00	250.911,62	17%	250.911,62	17%	1.229.088,38
Taxas	150.000,00	50.795,60	34%	50.795,60	34%	99.204,40
Contribuição de Melhoria	0,00	0,00	#DIV/0!	0,00	#DIV/0!	0,00
<b>RECEITA DE CONTRIBUIÇÕES</b>	700.000,00	138.452,94	20%	138.452,94	20%	561.547,06
Contribuições Sociais	0,00	0,00	#DIV/0!	0,00	#DIV/0!	0,00
Contribuições Econômicas	0,00	0,00	#DIV/0!	0,00	#DIV/0!	0,00
Contribuição para Custeio de Iluminação Pública	700.000,00	138.452,94	20%	138.452,94	20%	561.547,06
Contribuições para Entidades Privadas	0,00	0,00	#DIV/0!	0,00	#DIV/0!	0,00
<b>RECEITA PATRIMONIAL</b>	140.000,00	17.013,76	12%	17.013,76	12%	122.986,24
Exploração do Patrimônio Imobiliário	0,00	0,00	#DIV/0!	0,00	#DIV/0!	0,00
Valores Mobiliários	140.000,00	17.013,76	12%	17.013,76	12%	122.986,24
Delegação de Serviços Públicos Mediante Concessão	0,00	0,00	#DIV/0!	0,00	#DIV/0!	0,00
Exploração de Recursos Naturais	0,00	0,00	#DIV/0!	0,00	#DIV/0!	0,00
Exploração de Patrimônio Intangível	0,00	0,00	#DIV/0!	0,00	#DIV/0!	0,00
Cessão de Direitos	0,00	0,00	#DIV/0!	0,00	#DIV/0!	0,00
Demais Receitas Patrimoniais	0,00	0,00	#DIV/0!	0,00	#DIV/0!	0,00
<b>RECEITA AGROPECUÁRIA</b>	0,00	0,00	#DIV/0!	0,00	#DIV/0!	0,00
Outras Receitas Agropecuárias	0,00	0,00	#DIV/0!	0,00	#DIV/0!	0,00
<b>RECEITA INDUSTRIAL</b>	0,00	0,00	#DIV/0!	0,00	#DIV/0!	0,00
Outras Receitas Industriais	0,00	0,00	#DIV/0!	0,00	#DIV/0!	0,00
<b>RECEITA DE SERVIÇOS</b>	0,00	0,00	#DIV/0!	0,00	#DIV/0!	0,00
Serviços Administrativos e Comerciais Gerais	0,00	0,00	#DIV/0!	0,00	#DIV/0!	0,00
Serviços Referente à Navegação e ao Transporte	0,00	0,00	#DIV/0!	0,00	#DIV/0!	0,00
Serviços e Atividades Referentes à Saúde	0,00	0,00	#DIV/0!	0,00	#DIV/0!	0,00
Serviços e Atividades Financeiras	0,00	0,00	#DIV/0!	0,00	#DIV/0!	0,00
Outros Serviços	0,00	0,00	#DIV/0!	0,00	#DIV/0!	0,00
<b>TRANSFERÊNCIAS CORRENTES</b>	30.155.000,00	5.540.473,66	18%	5.540.473,66	18%	24.614.526,34
Transferências da União e de suas Entidades	17.309.200,00	3.579.089,06	21%	3.579.089,06	21%	13.730.110,94
Transferências do Estado e suas Entidades	3.845.800,00	578.428,33	15%	578.428,33	15%	3.267.371,67
Transferências de Instituições Privadas	0,00	0,00	#DIV/0!	0,00	#DIV/0!	0,00
Transferências do Exterior	0,00	0,00	#DIV/0!	0,00	#DIV/0!	0,00
Transferências de Pessoas Físicas	0,00	0,00	#DIV/0!	0,00	#DIV/0!	0,00
Transferências de Outras Instituições Públicas	9.000.000,00	1.382.956,27	15%	1.382.956,27	15%	7.617.043,73
Transferências de Pessoas Físicas	0,00	0,00	#DIV/0!	0,00	#DIV/0!	0,00
Transferências Provenientes de Depósitos não Ident.	0,00	0,00	#DIV/0!	0,00	#DIV/0!	0,00
<b>OUTRAS RECEITAS CORRENTES</b>	65.000,00	189,51	0%	189,51	0%	64.810,49
Multas Administrativas, Contratuais e Judiciais	10.000,00	189,51	2%	189,51	2%	9.810,49
Indenizações e Restituições	55.000,00	0,00	0%	0,00	0%	55.000,00
Bens, Direitos e Valores Incorporados no Patrimônio	0,00	0,00	#DIV/0!	0,00	#DIV/0!	0,00
Demais Receitas Correntes	0,00	0,00	#DIV/0!	0,00	#DIV/0!	0,00

<b>RECEITAS DE CAPITAL</b>	810.000,00	810.000,00	0%	0,00	0%	810.000,00
<b>OPERAÇÕES DE CRÉDITO</b>	0,00	0,00	#DIV/0!	0,00	#DIV/0!	0,00
Operações de Crédito - Mercado Interno	0,00	0,00	#DIV/0!	0,00	#DIV/0!	0,00
Operações de Crédito - Mercado Externo	0,00	0,00	#DIV/0!	0,00	#DIV/0!	0,00
<b>ALIENAÇÃO DE BENS</b>	10.000,00	10.000,00	0%	0,00	0%	10.000,00
Alienação de Bens Móveis	10.000,00	10.000,00	0%	0,00	0%	10.000,00
Alienação de Bens Imóveis	0,00	0,00	#DIV/0!	0,00	#DIV/0!	0,00
<b>AMORTIZAÇÕES DE EMPRÉSTIMOS</b>	0,00	0,00	0%	0,00	0%	0,00
<b>TRANSFERÊNCIAS DE CAPITAL</b>	800.000,00	800.000,00	0%	0,00	0%	800.000,00
Transferências da União e de suas Entidades	400.000,00	400.000,00	0%	0,00	0%	400.000,00
Transferências do Estado e suas Entidades	400.000,00	400.000,00	0%	0,00	0%	400.000,00
Transferências de Instituições Privadas	0,00	0,00	#DIV/0!	0,00	#DIV/0!	0,00
Transferências do Exterior	0,00	0,00	#DIV/0!	0,00	#DIV/0!	0,00
Transferências de Pessoas Físicas	0,00	0,00	#DIV/0!	0,00	#DIV/0!	0,00
Transferências de Outras Instituições Públicas	0,00	0,00	#DIV/0!	0,00	#DIV/0!	0,00
Transferências de Pessoas Físicas	0,00	0,00	#DIV/0!	0,00	#DIV/0!	0,00
Transferências Provenientes de Depósitos não Ident.	0,00	0,00	#DIV/0!	0,00	#DIV/0!	0,00
<b>OUTRAS RECEITAS DE CAPITAL</b>	0,00	0,00	0%	0,00	0%	0,00
Integralização do Capital Social	0,00	0,00	#DIV/0!	0,00	#DIV/0!	0,00
Remuneração das Disponibilidades do Tesouro	0,00	0,00	#DIV/0!	0,00	#DIV/0!	0,00
Resgate de Títulos do Tesouro	0,00	0,00	#DIV/0!	0,00	#DIV/0!	0,00
Demais Receitas de Capital	0,00	0,00	#DIV/0!	0,00	#DIV/0!	0,00
<b>RECEITAS (INTRA-ORÇAMENTÁRIAS) (II)</b>	810.000,00	810.000,00	0%	0,00	0%	810.000,00
<b>SUBTOTAL DAS RECEITAS (III) = (I + II)</b>	33.500.000,00	33.500.000,00	18%	5.997.837,09	18%	27.502.162,91
<b>OPERAÇÕES DE CRÉDITO / REFINANCIAMENTO (IV)</b>						
Operações de Crédito - Mercado Interno	0,00	0,00	#DIV/0!	0,00	#DIV/0!	0,00
Mobiliária	0,00	0,00	#DIV/0!	0,00	#DIV/0!	0,00
Contratual	0,00	0,00	#DIV/0!	0,00	#DIV/0!	0,00
Operações de Crédito - Mercado Externo	0,00	0,00	#DIV/0!	0,00	#DIV/0!	0,00
Mobiliária	0,00	0,00	#DIV/0!	0,00	#DIV/0!	0,00
Contratual	0,00	0,00	#DIV/0!	0,00	#DIV/0!	0,00
<b>SUBTOTAL COM REFINANCIAMENTO (V) = (III + IV)</b>	33.500.000,00	33.500.000,00	18%	5.997.837,09	18%	27.502.162,91
<b>DEFICIT (VI)</b>	0,00	0,00	#DIV/0!	0,00	#DIV/0!	0,00
<b>TOTAL (VII) = (V + VI)</b>	33.500.000,00	33.500.000,00	18%	5.997.837,09	18%	27.502.162,91
<b>SALDOS DE EXERCÍCIOS ANTERIORES</b>						
Recursos Arrecadados em Exercícios Anteriores - RPPS	-	-		-		-
Superávit Financeiro Utilizado para Créditos Adicionais	-	-		-		-

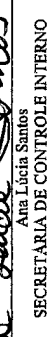
DESPESAS	DOTAÇÃO INICIAL (d)	DOTAÇÃO ATUALIZADA (f)	DESPESAS EMPENHADAS		SALDO (f-g)	DESPESAS LIQUIDADAS		SALDO (f-h)	DESPESAS PAGAS ATÉ O BIMESTRE (i)	INSCRITAS EM RESTOS A PAGAR NÃO PROCESSADOS <sup>1</sup> (g-b) <sup>1</sup>
			No Bimestre	Até o Bimestre (g)		No Bimestre	Até o Bimestre (h)			
<b>DESPESAS (EXCETO INTRA-ORÇAMENTÁRIAS) (VIII)</b>	<b>45.303.198,00</b>	<b>45.303.198,00</b>	<b>18.730.509,74</b>	<b>18.730.509,74</b>	<b>26.572.688,26</b>	<b>3.832.040,19</b>	<b>3.832.040,19</b>	<b>41.471.157,81</b>	<b>3.701.268,31</b>	
<b>DESPESAS CORRENTES</b>	<b>40.755.084,00</b>	<b>41.132.084,00</b>	<b>18.465.719,89</b>	<b>18.465.719,89</b>	<b>22.666.364,11</b>	<b>3.679.538,28</b>	<b>3.679.538,28</b>	<b>37.452.545,72</b>	<b>3.552.837,40</b>	
PESSOAL E ENCARGOS SOCIAIS	25.104.912,00	25.146.912,00	14.576.820,66	14.576.820,66	10.570.091,34	2.678.687,32	2.678.687,32	22.468.224,68	2.678.687,32	
JUROS E ENCARGOS DA DÍVIDA	1.000,00	1.000,00	0,00	0,00	1.000,00	0,00	0,00	1.000,00	0,00	
OUTRAS DESPESAS CORRENTES	15.649.172,00	15.984.172,00	3.888.899,23	3.888.899,23	12.095.272,77	1.000.850,96	1.000.850,96	14.983.321,04	874.150,08	
<b>DESPESAS DE CAPITAL</b>	<b>4.384.614,00</b>	<b>4.167.614,00</b>	<b>264.789,85</b>	<b>264.789,85</b>	<b>3.902.824,15</b>	<b>152.501,91</b>	<b>152.501,91</b>	<b>4.015.112,09</b>	<b>148.430,91</b>	
INVESTIMENTOS	3.777.692,00	3.560.692,00	247.650,82	247.650,82	3.313.041,18	0,00	0,00	3.425.329,12	131.291,88	
INVERSÕES FINANCEIRAS	0,00	0,00	0,00	0,00	0,00	0,00	0,00	0,00	0,00	
AMORTIZAÇÃO DA DÍVIDA	606.922,00	606.922,00	17.139,03	17.139,03	589.782,97	17.139,03	17.139,03	589.782,97	17.139,03	
RESERVA DE CONTINGÊNCIA	163.500,00	3.500,00	0,00	0,00	3.500,00	0,00	0,00	3.500,00	0,00	
<b>DESPESAS (INTRA-ORÇAMENTÁRIAS) (IX)</b>	<b>0,00</b>	<b>0,00</b>	<b>0,00</b>	<b>0,00</b>	<b>0,00</b>	<b>0,00</b>	<b>0,00</b>	<b>0,00</b>	<b>0,00</b>	
<b>SUBTOTAL DAS DESPESAS (X) = (VIII + IX)</b>	<b>45.303.198,00</b>	<b>45.303.198,00</b>	<b>18.730.509,74</b>	<b>18.730.509,74</b>	<b>26.572.688,26</b>	<b>3.832.040,19</b>	<b>3.832.040,19</b>	<b>41.471.157,81</b>	<b>3.701.268,31</b>	
<b>AMORTIZAÇÃO DA DIV. / REFINANCIAMENTO (XI)</b>	<b>0,00</b>	<b>0,00</b>	<b>0,00</b>	<b>0,00</b>	<b>0,00</b>	<b>0,00</b>	<b>0,00</b>	<b>0,00</b>	<b>0,00</b>	
Amortização da Dívida Interna	0,00	0,00	0,00	0,00	0,00	0,00	0,00	0,00	0,00	
Dívida Mobiliária	0,00	0,00	0,00	0,00	0,00	0,00	0,00	0,00	0,00	
Outras Dívidas	0,00	0,00	0,00	0,00	0,00	0,00	0,00	0,00	0,00	
Amortização da Dívida Externa	0,00	0,00	0,00	0,00	0,00	0,00	0,00	0,00	0,00	
Dívida Mobiliária	0,00	0,00	0,00	0,00	0,00	0,00	0,00	0,00	0,00	
Outras Dívidas	0,00	0,00	0,00	0,00	0,00	0,00	0,00	0,00	0,00	
<b>SUBTOTAL C/ REFINANCIAMENTO (XII) = (XI + XII)</b>	<b>0,00</b>	<b>0,00</b>	<b>0,00</b>	<b>0,00</b>	<b>0,00</b>	<b>0,00</b>	<b>0,00</b>	<b>0,00</b>	<b>0,00</b>	
<b>SUPERÁVIT (XIII)</b>	<b>0,00</b>	<b>0,00</b>	<b>0,00</b>	<b>0,00</b>	<b>0,00</b>	<b>0,00</b>	<b>0,00</b>	<b>0,00</b>	<b>0,00</b>	
<b>TOTAL (XIV) = (XIII + XII)</b>	<b>0,00</b>	<b>0,00</b>	<b>0,00</b>	<b>0,00</b>	<b>0,00</b>	<b>0,00</b>	<b>0,00</b>	<b>0,00</b>	<b>0,00</b>	
<b>TOTAL (XV) = (XIV + X)</b>	<b>45.303.198,00</b>	<b>45.303.198,00</b>	<b>18.730.509,74</b>	<b>18.730.509,74</b>	<b>26.572.688,26</b>	<b>3.832.040,19</b>	<b>3.832.040,19</b>	<b>41.471.157,81</b>	<b>3.701.268,31</b>	

1 Esta coluna poderá ser apresentada somente no último bimestre.

  
 Marcos Antônio Costa  
 PREFEITO MUNICIPAL

  
 Valéria Costa da Cunha  
 SECRETÁRIA FINANÇAS


  
 Wendell da Silva Amorim Melo  
 CONTADOR CRC/SE Nº 6.186

  
 Ana Lúcia Santos  
 SECRETÁRIA DE CONTROLE INTERNO

**PREFEITURA MUNICIPAL MOITA BONITA**  
**RELATÓRIO RESUMIDO DA EXECUÇÃO ORÇAMENTÁRIA**  
**DEMONSTRATIVO DA EXECUÇÃO DAS DESPESAS POR FUNÇÃO/SUBFUNÇÃO**  
**ORÇAMENTOS FISCAL E DA SEGURIDADE SOCIAL**  
**PERÍODO DE REFERÊNCIA: JANEIRO A FEVEREIRO DE 2020**

RREO - Anexo 2 (LRF, Art. 52, inciso II, alínea "c")

FUNÇÃO/SUBFUNÇÃO	DOTAÇÃO INICIAL	DOTAÇÃO ATUALIZADA	DESPESAS EMPENHADAS			SALDO c = (a-b)	DESPESAS LIQUIDADAS			SALDO e = (a-d)	Em Reais INSCRITAS EM RESTOS A PAGAR NÃO PROCESSADOS' (b-d)		
			No Bimestre	Até o Bimestre (b)	%		(b)total b)	No Bimestre	Até o Bimestre (d)			%	(d)total d)
<b>DESPESAS (EXCETO INTRA-ORÇAMENTÁRIAS) (1)</b>	<b>45.303.198,00</b>	<b>45.303.198,00</b>	<b>18.730.509,74</b>	<b>18.730.509,74</b>	<b>100%</b>	<b>26.572.688,26</b>	<b>3.832.040,19</b>	<b>3.832.040,19</b>	<b>100%</b>	<b>41.471.157,81</b>			
<b>LEGISLATIVA</b>	<b>2.980.000,00</b>	<b>2.980.000,00</b>	<b>1.242.888,16</b>	<b>1.242.888,16</b>	<b>7%</b>	<b>1.737.111,84</b>	<b>192.787,70</b>	<b>192.787,70</b>	<b>5%</b>	<b>2.787.212,30</b>			
Ação Legislativa	2.980.000,00	2.980.000,00	1.242.888,16	1.242.888,16	7%	1.737.111,84	192.787,70	192.787,70	5%	2.787.212,30			
Controle Externo					0%				0%				
Demais Subfunções					0%				0%				
<b>JUDICIÁRIA</b>	<b>35.000,00</b>	<b>153.000,00</b>	<b>124.288,36</b>	<b>124.288,36</b>	<b>1%</b>	<b>28.711,64</b>	<b>31.064,28</b>	<b>31.064,28</b>	<b>1%</b>	<b>121.935,72</b>			
Ação Judiciária	35.000,00	153.000,00	124.288,36	124.288,36	1%	28.711,64	31.064,28	31.064,28	1%	121.935,72			
Defesa do Interesse Público no Processo Judiciário					0%				0%				
Demais Subfunções					0%				0%				
<b>ESSENCIAL A JUSTIÇA</b>	-	-	-	-	<b>0%</b>	-	-	-	<b>0%</b>	-			
Defesa da Ordem Jurídica					0%				0%				
Representação Judicial e Extrajudicial					0%				0%				
Demais Subfunções					0%				0%				
<b>ADMINISTRAÇÃO</b>	<b>2.497.200,00</b>	<b>2.659.200,00</b>	<b>1.879.159,77</b>	<b>1.879.159,77</b>	<b>10%</b>	<b>780.040,23</b>	<b>476.297,05</b>	<b>476.297,05</b>	<b>12%</b>	<b>2.182.902,95</b>			
Planejamento e Orçamento					0%				0%				
Administração Geral	1.873.500,00	2.004.000,00	1.441.025,12	1.441.025,12	8%	562.974,88	400.524,01	400.524,01	10%	1.603.475,99			
Administração Financeira	504.000,00	534.000,00	363.462,65	363.462,65	2%	170.537,35	56.562,04	56.562,04	1%	477.437,96			
Controle Interno	116.700,00	116.700,00	72.212,00	72.212,00	0%	44.488,00	16.751,00	16.751,00	0%	99.949,00			
Normatização e Fiscalização					0%				0%				
Tecnologia da Informação					0%				0%				
Ordenamento Territorial					0%				0%				
Formação de Recursos Humanos					0%				0%				
Administração de Receitas					0%				0%				
Administração de Concessões					0%				0%				
Comunicação Social					0%				0%				
Demais Subfunções					0%				0%				
<b>DEFESA NACIONAL</b>	-	-	-	-	<b>0%</b>	-	-	-	<b>0%</b>	-			
Defesa Aérea					0%				0%				
Defesa Naval					0%				0%				
Defesa Terrestre					0%				0%				
Demais Subfunções					0%				0%				
<b>SEGURANÇA PÚBLICA</b>	-	-	-	-	<b>0%</b>	-	-	-	<b>0%</b>	-			
Policimento					0%				0%				
Defesa Civil					0%				0%				
Informação e Inteligência					0%				0%				
Demais Subfunções					0%				0%				
<b>RELAÇÕES EXTERIORES</b>	-	-	-	-	<b>0%</b>	-	-	-	<b>0%</b>	-			
Relações Diplomáticas					0%				0%				
Cooperação Internacional					0%				0%				
Demais Subfunções					0%				0%				
<b>ASSISTÊNCIA SOCIAL</b>	<b>3.782.232,00</b>	<b>3.782.232,00</b>	<b>764.192,76</b>	<b>764.192,76</b>	<b>4%</b>	<b>3.018.039,24</b>	<b>139.857,14</b>	<b>139.857,14</b>	<b>4%</b>	<b>3.642.374,86</b>			
Assistência ao Idoso					0%				0%				
Assistência ao Portador de Deficiência					0%				0%				
Assistência à Criança e ao Adolescente	397.800,00	407.800,00	109.515,55	109.515,55	1%	298.284,45	28.882,39	28.882,39	1%	378.917,61			
Assistência Comunitária	1.992.432,00	2.012.432,00	399.832,48	399.832,48	2%	1.612.599,52	70.717,82	70.717,82	2%	1.941.714,18			
Demais Subfunções	1.392.000,00	1.362.000,00	254.844,73	254.844,73	1%	1.107.155,27	40.256,93	40.256,93	1%	1.321.743,07			













PREFEITURA MUNICIPAL MOITA BONITA  
RELATÓRIO RESUMIDO DA EXECUÇÃO ORÇAMENTÁRIA  
DEMONSTRATIVO DA RECEITA CORRENTE LÍQUIDA  
ORÇAMENTOS FISCAL E DA SEGURIDADE SOCIAL  
PERÍODO DE REFERÊNCIA: JANEIRO A FEVEREIRO DE 2020

ESPECIFICAÇÃO	EVOLUÇÃO DA RECEITA REALIZADA NOS ÚLTIMOS 12 MESES												Em Reais	
	MARÇO	ABRIL	MAIO	JUNHO	JULHO	AGOSTO	SETEMBRO	OUTUBRO	NOVEMBRO	DEZEMBRO	JANEIRO	FEVEREIRO	TOTAL (ÚLTIMOS 12 MESES)	PREVISÃO ATUALIZADA
<b>RECEITAS CORRENTES (I)</b>	<b>2.306.049,58</b>	<b>2.287.247,36</b>	<b>2.564.091,92</b>	<b>2.253.808,74</b>	<b>2.541.906,29</b>	<b>2.378.611,70</b>	<b>2.129.433,34</b>	<b>2.468.789,39</b>	<b>2.518.153,28</b>	<b>4.253.465,17</b>	<b>3.811.664,26</b>	<b>2.998.829,57</b>	<b>32.312.330,60</b>	-
Impostos, Taxas e Contribuições de														
Mulheria	163.000,00	138.045,08	151.861,06	172.292,71	180.112,75	140.409,16	152.511,61	171.809,45	166.487,93	225.301,20	168.349,43	132.357,79	1.949.238,17	-
ITPU	2.958,82	10.199,64	11.129,95	23.498,46	31.221,46	7.800,73	4.482,16	9.666,58	3.974,82	4.323,28	11.060,20	3.982,42	124.314,52	-
ISS	50.914,59	33.071,81	36.291,34	48.128,81	56.635,19	50.608,48	56.011,32	73.104,17	74.357,16	64.953,53	55.438,69	36.796,44	636.514,43	-
ITBI	2.033,36	7.218,37	15.911,73	10.905,03	6.211,69	1.756,66	6.227,07	3.588,35	2.506,68	3.661,69	1.912,76	8.872,02	70.085,43	-
IRRF	93.000,23	70.746,67	68.671,96	66.848,62	68.357,93	65.641,04	72.414,02	74.669,58	72.144,21	138.796,95	66.836,84	66.022,25	924.140,30	-
Outras Impostos, Taxas e Contribuições de														
Melhoria	14.093,00	16.808,59	20.576,08	22.910,79	17.676,48	14.596,23	13.377,14	16.780,77	13.005,06	13.563,75	34.110,94	16.884,66	214.183,49	-
Recicla de Contribuições	66.013,00	66.010,31	64.875,47	62.776,11	60.310,10	62.473,22	56.493,99	57.715,24	61.686,06	62.934,62	69.171,86	69.281,08	759.741,06	-
Recicla Patrimonial	12.882,22	13.619,77	13.849,67	12.518,83	14.037,43	11.628,11	12.633,24	12.084,62	9.443,98	8.101,48	9.248,65	7.765,11	138.013,31	-
Recicla Agropecuária														
Recicla Industrial														
Recicla de Serviços														
Transferências Correntes	2.057.032,56	2.084.081,43	2.337.752,87	1.965.257,68	2.384.482,53	2.132.240,16	1.889.968,50	2.211.547,56	2.267.389,31	3.905.223,23	3.363.704,81	2.789.425,59	29.253.106,23	-
Conta-Ponto do PFM	895.829,27	873.980,06	1.121.601,12	883.482,74	1.208.159,34	881.873,95	784.997,86	722.692,49	980.797,12	1.672.097,17	991.621,78	1.432.849,22	12.449.982,12	-
Conta Ponto do ICMS	208.880,34	301.846,12	254.703,15	249.274,35	281.084,21	286.494,15	249.633,63	321.144,55	285.618,69	426.722,50	289.657,68	282.589,45	3.497.648,92	-
Conta Ponto do IPVA	99.125,46	34.883,64	34.235,77	42.382,92	48.880,35	60.295,50	60.960,02	95.370,14	65.157,06	49.771,51	27.178,13	38.932,15	657.162,65	-
Conta Ponto do ITR	35,75	110,33	8,52	7,92	-	-	413,82	949,65	99,95	50,36	109,22	52,92	1.838,44	-
Conta Ponto do IPTU	-	-	-	-	-	-	-	-	-	-	-	-	2.582,92	-
Transferências de LC 87/1996	-	-	-	-	-	-	-	-	-	-	-	-	-	-
Transferências de FUNDEB	573.350,24	487.481,35	620.251,85	492.312,89	470.658,41	521.051,62	462.483,36	491.915,59	592.018,82	635.161,20	657.038,30	725.897,97	6.689.611,60	-
Outras Transferências Correntes	219.411,50	355.769,93	301.932,46	297.796,66	275.720,22	382.524,94	331.509,81	579.475,14	383.697,67	1.119.131,65	1.398.079,70	308.909,80	5.954.279,68	-
Outras Receitas Correntes	7.121,80	15.510,77	752,85	41.023,41	2.963,48	31.861,05	17.826,00	9.632,52	13.246,00	52.104,44	189,51	-	197.231,83	-
DEDUÇÕES (II)	252.774,10	242.165,96	282.109,64	235.029,52	211.315,54	245.732,61	219.201,01	228.031,28	266.334,47	330.186,23	261.713,26	350.943,48	3.125.537,10	-
Desbeto de FUNDEB	252.774,10	242.165,96	282.109,64	235.029,52	211.315,54	245.732,61	219.201,01	228.031,28	266.334,47	330.186,23	261.713,26	350.943,48	3.125.537,10	-
RCL (III) = (I - II)	2.053.275,48	2.045.101,40	2.281.982,28	2.018.839,22	2.330.590,75	2.132.879,09	1.910.232,33	2.240.758,11	2.251.818,81	3.923.478,94	3.349.951,00	2.647.886,09	29.186.793,50	-
(*) Transferências obrigatórias da União relativas às emendas individuais (art. 166-A, § 1º, de CF (IV))														
<b>RECEITA CORRENTE LÍQUIDA AJUSTADA PARA CÁLCULO DOS LIMITES DE EMPENDIMENTO (V) = (III - IV)</b>	<b>2.053.275,48</b>	<b>2.045.101,40</b>	<b>2.281.982,28</b>	<b>2.018.839,22</b>	<b>2.330.590,75</b>	<b>2.132.879,09</b>	<b>1.910.232,33</b>	<b>2.240.758,11</b>	<b>2.251.818,81</b>	<b>3.923.478,94</b>	<b>3.349.951,00</b>	<b>2.647.886,09</b>	<b>29.186.793,50</b>	-
(*) Transferências obrigatórias da União relativas às emendas de bancada (art. 166, § 16, de CF (VI))														
<b>RECEITA CORRENTE LÍQUIDA AJUSTADA PARA CÁLCULO DOS LIMITES DA DESPESA COM PESSOAL (VII) = (V - VI)</b>	<b>2.053.275,48</b>	<b>2.045.101,40</b>	<b>2.281.982,28</b>	<b>2.018.839,22</b>	<b>2.330.590,75</b>	<b>2.132.879,09</b>	<b>1.910.232,33</b>	<b>2.240.758,11</b>	<b>2.251.818,81</b>	<b>3.923.478,94</b>	<b>3.349.951,00</b>	<b>2.647.886,09</b>	<b>29.186.793,50</b>	-

FONTE: Sistema: Mig. Unidade: Responsável: Município de Moita Bonita, Encargado: 2102/2020.




  
Valerim Covato da Cunha  
SECRETARIA FINANCEIRA

  
Ana Leucio Santos  
SECRETARIA DE CONTROLE INTERNO

  
Wendell de Silva Amorim Melo  
CONTADOR CRC/SE Nº 6.186

PREFEITURA MUNICIPAL MOITA BONITA  
 RELATÓRIO RESUMIDO DA EXECUÇÃO ORÇAMENTÁRIA  
**DEMONSTRATIVO DAS RECEITAS E DESPESAS PREVIDENCIÁRIAS DO REGIME PRÓPRIO DE PREVIDÊNCIA DOS SERVIDORES**  
 ORÇAMENTO DA SEGURIDADE SOCIAL  
 PERÍODO DE REFERÊNCIA: JANEIRO A FEVEREIRO DE 2020


<u>RECEITAS</u>	PREVISÃO INICIAL	PREVISÃO ATUALIZADA	RECEITAS REALIZADAS		Em Reais
			Até o Bimestre/ <Exercício>	Até o Bimestre/ <Exercício Anterior>	
<b>RECEITAS CORRENTES (I)</b> Receita de Contribuições dos Segurados Pessoal Civil Ativo Inativo Pensionista Pessoal Militar Ativo Inativo Militar Outras Receitas de Contribuições Receita Patrimonial Receitas Imobiliárias Receitas de Valores Mobiliários Outras Receitas Patrimoniais Receita de Serviços Outras Receitas Correntes Compensação Previdenciária do RGPS para o RPPS Demais Receitas Correntes <b>RECEITAS DE CAPITAL (II)</b> Alienação de Bens, Direitos e Ativos Amortização de Empréstimos Outras Receitas de Capital	<b>SEM MOVIMENTO</b>				
<b>TOTAL DAS RECEITAS PREVIDENCIÁRIAS RPPS - (III) = (I + II)</b>					



RECEITAS PREVIDENCIÁRIAS - RPPS	PREVISÃO INICIAL	PREVISÃO ATUALIZADA	RECEITAS REALIZADAS	
			Até o Bimestre/ <Exercício>	Até o Bimestre/ <Exercício Anterior>
<b>RECEITAS CORRENTES (VIII)</b> Receita de Contribuições dos Segurados Civil Ativo Inativo Pensionista Militar Ativo Inativo Pensionista Receita de Contribuições Patronais Civil Ativo Inativo Pensionista Em Regime de Parcelamento de Débitos Receita Patrimonial Receitas Imobiliárias Receitas de Valores Mobiliários Outras Receitas Patrimoniais Receita de Serviços Outras Receitas Correntes Compensação Previdenciária do RGPS para o RPPS Demais Receitas Correntes <b>RECEITAS DE CAPITAL (IX)</b> Alienação de Bens, Direitos e Ativos Amortização de Empréstimos Outras Receitas de Capital <b>RECEITAS DE CAPITAL (IX)</b> Alienação de Bens Amortização de Empréstimos Outras Receitas de Capital <b>TOTAL DAS RECEITAS PREVIDENCIÁRIAS RPPS - (X) = (VIII + IX)</b>				

**SEM MOVIMENTO**



PREFEITURA MUNICIPAL MOJTA BONITA  
 RELATORIO RESUMIDO DA EXECUÇÃO ORÇAMENTÁRIA  
 DEMONSTRATIVO DO RESULTADO PRIMÁRIO E NOMINAL  
 ORÇAMENTOS FISCAL E DA SEGURIDADE SOCIAL  
 PERÍODO DE REFERÊNCIA: JANEIRO A FEVEREIRO DE 2020

RECEITAS PRIMÁRIAS	PREVISÃO ATUALIZADA	RECEITAS REALIZADAS	
		Até o Bimestre	
		(R)	
RECEITAS CORRENTES (I)			Em reais
Receitas Tributárias	32.690.000,00		5.997.837,09
IPTU	1.560.000,00		281.559,81
ISS	100.000,00		11.755,26
ITBI	500.000,00		92.235,13
IRRF	100.000,00		10.728,74
Outras Receitas Tributárias	710.000,00		132.849,09
Outras Receitas de Contribuições	150.000,00		33.991,59
Receitas Previdenciárias	700.000,00		138.452,94
Outras Receitas de Contribuições	700.000,00		138.452,94
Receita Patrimonial	140.000,00		17.013,76
Outras Receita Patrimonial	140.000,00		17.013,76
Aplicações Financeiras (II)	140.000,00		17.013,76
Transferências Correntes	30.155.000,00		5.540.473,66
Cota-Parte do FPM	11.400.000,00		1.939.576,86
Cota-Parte do ICMS	3.040.000,00		457.797,75
Cota-Parte do IPVA	560.000,00		52.888,28
Cota-Parte ITR	1.600,00		129,73
Transferência da LC 87/96	1.600,00		-
Transferência da LC 61/89	800,00		235,27
Transferência do FUNDEB	9.000.000,00		1.382.956,27
Outras Transferências Correntes	6.151.000,00		1.706.889,50
Demais Receitas Correntes	135.000,00		20.336,92
Outras Receitas Financeiras (III)	70.000,00		20.147,41
Receitas Correntes Resilantes	65.000,00		189,51
<b>RECEITAS PRIMÁRIAS CORRENTES (IV) = (I-II-III)</b>	<b>32.480.000,00</b>		<b>5.960.675,92</b>
<b>RECEITAS DE CAPITAL (V)</b>	<b>810.000,00</b>		<b>-</b>
Operações de Crédito (VI)			
Amortização de Empréstimos (VII)			
Alienação de Bens	10.000,00		-
Receitas de Alienação de Investimentos Temporários (VIII)			
Receita de Alienação de Investimentos Permanentes (IX)			
Outras Aliações de Bens	10.000,00		-
Transferências de Capital	800.000,00		-
Convênios	700.000,00		-
Outras Transferências de Capital	100.000,00		-
Outras Receitas de Capital			
Outras Receitas de Capital Não Primárias (X)			
Outras Receitas de Capital Primária			
<b>RECEITAS PRIMÁRIAS DE CAPITAL (XI) = (V-VI-VII-VIII-IX-X)</b>	<b>810.000,00</b>		<b>-</b>
<b>RECEITA PRIMÁRIA TOTAL (XII) = (IV+XI)</b>	<b>33.290.000,00</b>		<b>5.960.675,92</b>

*[Handwritten signature]*

*[Handwritten signature]*

DESPESAS PRIMÁRIAS	ATÉ O BIMESTRE						RESTOS A PAGAR NÃO PROCESSADOS	
	DOTAÇÃO ATUALIZADA	DESPESAS EMPENHADAS	DESPESAS LIQUIDADAS	DESPESAS PAGAS (a)	RESTOS A PAGAR PROCESSADOS PAGOS (b)	LIQUIDADAS	PAGOS	(c)
<b>DESPESAS CORRENTES (XIII)</b>	41.137.084,00	18.465.719,89	3.679.538,28	3.552.837,40	83.303,47	304.691,26	128.313,89	
Pessoal e Encargos Sociais	25.146.912,00	14.576.820,66	2.678.687,32	2.678.687,32	450,00	-	-	
Juros e Encargos da Dívida (XIV)	1.000,00	-	-	-	-	-	-	
Outras Despesas Correntes	15.984.172,00	3.888.899,23	1.000.850,96	874.150,08	82.853,47	304.691,26	128.313,89	
<b>DESPESAS PRIMÁRIAS CORRENTES (XV) = (XIII - XIV)</b>	41.131.084,00	18.465.719,89	3.679.538,28	3.552.837,40	83.303,47	304.691,26	128.313,89	
<b>DESPESAS DE CAPITAL (XVI)</b>	4.167.614,00	264.789,85	152.501,91	148.430,91	47.775,94	154.885,24	154.885,24	
Investimentos	3.560.692,00	247.650,82	135.362,88	131.291,88	47.775,94	116.739,29	116.739,29	
Inversões Financeiras	-	-	-	-	-	-	-	
Concessão de Empréstimos e Financiamentos (XVII)	-	-	-	-	-	-	-	
Aquisição de Título de Capital já Integralizado (XVIII)	-	-	-	-	-	-	-	
Aquisição de Título de Crédito (XIX)	-	-	-	-	-	-	-	
Demais Inversões Financeiras	-	-	-	-	-	-	-	
Amortização da Dívida (XX)	606.922,00	17.139,03	17.139,03	17.139,03	-	38.145,95	38.145,95	
<b>DESPESAS PRIMÁRIAS DE CAPITAL (XXI)=(XVI-XVII-XVIII-XIX-XX)</b>	3.560.692,00	247.650,82	135.362,88	131.291,88	47.775,94	116.739,29	116.739,29	
<b>RESERVA DE CONTINGÊNCIA (XXII)</b>	3.500,00	-	-	-	-	-	-	
<b>DESPESA PRIMÁRIA TOTAL (XXIII)=(XXV+XXI+XXII)</b>	44.695.276,00	18.713.370,71	3.814.901,16	3.684.129,28	131.079,41	421.430,55	245.053,18	
<b>RESULTADO PRIMÁRIO (XXIV) = (XIIIa)-(XXIIIa+XXIIIb+XXIIIc)</b>				1.900.414,05				

META FISCAL PARA O RESULTADO PRIMÁRIO	VALOR CORRENTE
Meta fixada no Anexo de Metas Fiscais da LDO para o exercício de referência	500.000,00

JUROS NOMINAIS	VALOR INCORRIDO
JUROS, ENCARGOS E VARIAÇÕES MONETÁRIAS ATIVOS (XXV)	17.013,76
JUROS, ENCARGOS E VARIAÇÕES MONETÁRIAS PASSIVOS (XXVI)	-

<b>RESULTADO NOMINAL - Acima da Linha (XXVII)=(XXIV-(XXV-XXVI))</b>	1.917.427,81
---	--------------

META FISCAL PARA O RESULTADO NOMINAL	VALOR CORRENTE
Meta fixada no Anexo de Metas Fiscais da LDO para o exercício de referência	600.000,00

ABAIXO DA LINHA		SALDO	
CÁLCULO DO RESULTADO NOMINAL		Em 31/Dez/Exercício Anterior >	Até o <Bimestre >
		(a)	(b)
<b>DÍVIDA CONSOLIDADA (XXVIII)</b>		1.208.902,41	1.229.469,13
<b>DEDUÇÕES (XXIX)</b>		4.598.463,52	6.271.514,46
Disponibilidade de Caixa		4.598.463,52	6.271.514,46
Disponibilidade de Caixa Bruta		4.648.379,69	6.506.408,00
(-) Restos a Pagar Processados (XXX)		49.916,17	234.893,54
Demais Haveres Financeiros		-	-
<b>DÍVIDA CONSOLIDADA LÍQUIDA (XXXI) = (XXVIII - XXX)</b>		3.389.561,11	5.042.045,33
<b>RESULTADO NOMINAL - Abaixo da Linha (XXXII) = (XXXIa - XXXIb)</b>		1.652.484,22	-

*Handwritten signatures and initials are present in this area, including a large signature on the right and initials 'CA' on the left.*





AJUSTE METODOLÓGICO	Até 0 <Bimestre>
VARIAÇÃO SALDO RPP = (XXXIII) - (XXXa - XXXb)	184.977,37
RECEITA DE ALIENAÇÃO DE INVESTIMENTOS PERMANENTES (IX)	
PASSIVOS RECONHECIDOS NA DC (XXXIV)	1.229.469,13
VARIAÇÃO CAMBIAL (XXXV)	
PAGAMENTO DE PRECATÓRIOS INTEGRANTE DA DC (XXXVI)	
OUTROS AJUSTES (XXXVII)	
<b>RESULTADO NOMINAL AJUSTADO - Abaixo da Linha (XXXVIII) = (XXXII - XXXIII - IX + XXXIV + XXXV - XXXVI + XXXVII)</b>	<b>3.066.930,72</b>
<b>RESULTADO PRIMÁRIO - Abaixo da Linha (XXXIX) = XXXVIII - (XXV - XXVI)</b>	<b>3.049.916,96</b>

INFORMAÇÕES ADICIONAIS	PREVISÃO ORÇAMENTÁRIA
SALDO DE EXERCÍCIOS ANTERIORES	
Recursos Arrecadados em Exercícios Anteriores - RPPS	
Supravit Financeiro Utilizado para Abertura e Reabertura de Créditos Adicionais	
RESERVA ORÇAMENTÁRIA DO RPPS	

FONTE: Sistema: TMSq, Unidade: Responsável: Município de Moita Bonita, Emissão: 23/05/2020.

  
 Marcos Antônio Costa  
 PREFEITO MUNICIPAL

  
 Valéria Costa da Cunha  
 SECRETÁRIA FINANÇAS

  
 Ana Lúcia Santos  
 SECRETÁRIA DE CONTROLE INTERNO


  
 Wendell da Silva Anorim Melo  
 CONTADOR CRC/SE Nº 6.186

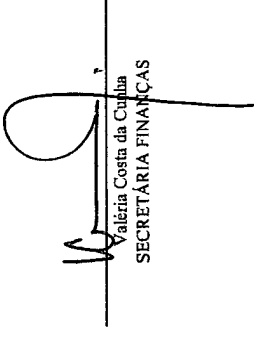
**PREFEITURA MUNICIPAL MOJITA BONITA**  
**RELATÓRIO RESUMIDO DA EXECUÇÃO ORÇAMENTÁRIA**  
**DEMONSTRATIVO DOS RESTOS A PAGAR POR PODER E ÓRGÃO**  
**ORÇAMENTOS FISCAL E DA SEGURIDADE SOCIAL**  
**PERÍODO DE REFERÊNCIA: JANEIRO A FEVEREIRO DE 2020**


RRRO - ANEXO 7 (LRF, art. 53, inciso V)


PODER/ÓRGÃO	RESTOS A PAGAR PROCESSADOS E NÃO PROCESSADOS LIQUIDADOS EM EXERCÍCIOS ANTERIORES						RESTOS A PAGAR NÃO PROCESSADOS						Em Reais
	Inscritos		Pagos	Cancelados	Saldo a pagar	Em Exercícios Anteriores	Inscritos		Pagos	Cancelados	Saldo	Saldo Total	
	Em Exercícios Anteriores	Em 31 de dezembro de <Exercício Anterior>					Em Exercícios Anteriores	Em 31 de dezembro de <Exercício Anterior>					
(a)	(b)	(c)	(d)	e=(a+b)-(c+d)	(f)	(g)	(h)	(i)	(j)	k=(f+g)-(i+j)	l = ( e + k )		
RESTOS A PAGAR (EXCETO INTRA-ORÇAMENTÁRIOS) (I)	49.916,17	139.679,41	131.079,41	-	58.516,17	2.275.069,90	459.576,50	283.199,13	-	2.073.786,16	2.132.302,33		
PODER EXECUTIVO	49.916,17	133.879,41	131.079,41	-	52.716,17	2.275.069,90	459.576,50	283.199,13	-	2.073.786,16	2.126.502,33		
PODER LEGISLATIVO		5.800,00			5.800,00						5.800,00		
RESTOS A PAGAR (INTRA-ORÇAMENTÁRIOS) (II)													
<b>TOTAL (III) = (I + II)</b>	<b>49.916,17</b>	<b>139.679,41</b>	<b>131.079,41</b>	<b>-</b>	<b>58.516,17</b>	<b>2.275.069,90</b>	<b>459.576,50</b>	<b>283.199,13</b>	<b>-</b>	<b>2.073.786,16</b>	<b>2.132.302,33</b>		

FONTE: Sistema: Rmaq, Unidade: Responsável: Município de Mojita Bonita. Emissão: 23/03/2020.

  
 Marcos Adriano Costa  
 PREFEITO MUNICIPAL

  
 Valéria Costa da Cunha  
 SECRETÁRIA FINANÇAS

  
 Ana Lúcia Santos  
 SECRETÁRIA DE CONTROLE INTERNO

  
 Wendell da Silva Amorim Melo  
 CONTADOR CRC/SE Nº 6.186

PREFEITURA MUNICIPAL MOITA BONITA  
RELATÓRIO RESUMIDO DA EXECUÇÃO ORÇAMENTÁRIA  
**DEMONSTRATIVO DAS RECEITAS E DESPESAS COM MANUTENÇÃO E DESENVOLVIMENTO DO ENSINO - MDE**  
ORÇAMENTOS FISCAL E DA SEGURIDADE SOCIAL  
PERÍODO DE REFERÊNCIA: JANEIRO A FEVEREIRO DE 2020

RREO - ANEXO 8 (LDB, art. 72)

R\$ 1,00

RECEITA RESULTANTE DE IMPOSTOS (caput do art. 212 da Constituição)	RECEITAS DO ENSINO			RECEITAS REALIZADAS	
	PREVISÃO INICIAL	PREVISÃO ATUALIZADA (a)	Até o Bimestre (b)	(c) = (b/a)x100 %	
<b>1- RECEITA DE IMPOSTOS</b>	1.480.000,00	1.480.000,00	250.911,62	16,95%	
1.1- Receita Resultante do Imposto sobre a Propriedade Predial e Territorial Urbana - IPTU	150.000,00	150.000,00	15.042,62	10,03%	
1.1.1- IPTU	100.000,00	100.000,00	11.755,26	11,76%	
1.1.2- Multas, Juros de Mora, Dívida Ativa e Outros Encargos do IPTU	50.000,00	50.000,00	3.287,36	6,57%	
1.2- Receita Resultante do Imposto sobre Transmissão Inter Vivos - ITBI	100.000,00	100.000,00	10.784,78	10,78%	
1.2.1- ITBI	100.000,00	100.000,00	10.728,74	10,73%	
1.2.2- Multas, Juros de Mora, Dívida Ativa e Outros Encargos do ITBI	0,00	0,00	56,04	#DIV/0!	
1.3- Receita Resultante do Imposto sobre Serviços de Qualquer Natureza - ISS	520.000,00	520.000,00	92.235,13	17,74%	
1.3.1- ISS	500.000,00	500.000,00	92.235,13	18,45%	
1.3.2- Multas, Juros de Mora, Dívida Ativa e Outros Encargos do ISS	20.000,00	20.000,00	0,00	0,00%	
1.4- Receita Resultante do Imposto de Renda Retido na Fonte - IRRF	710.000,00	710.000,00	132.849,09	18,71%	
1.4.1- IRRF	710.000,00	710.000,00	132.849,09	18,71%	
<b>2- RECEITA DE TRANSFERÊNCIAS CONSTITUCIONAIS E LEGAIS</b>	18.505.000,00	18.505.000,00	3.063.284,63	16,55%	
2.1- Cota-Parte FPM	13.000.000,00	13.000.000,00	2.424.471,00	18,65%	
2.1.1- Cota-Parte FPM - 1%	1.000.000,00	1.000.000,00	0,00	0,00%	
2.2- Cota-Parte ICMS	3.800.000,00	3.800.000,00	572.247,13	15,06%	
2.3- ICMS-Desoneração - L.C. n°87/1996	2.000,00	2.000,00	0,00	0,00%	
2.4- Cota-Parte IP-Exportação	1.000,00	1.000,00	294,08	29,41%	
2.5- Cota-Parte ITR	2.000,00	2.000,00	162,14	8,11%	
2.6- Cota-Parte IPVA	700.000,00	700.000,00	66.110,28	9,44%	
<b>3- TOTAL DA RECEITA DE IMPOSTOS (1 + 2)</b>	<b>19.985.000,00</b>	<b>19.985.000,00</b>	<b>3.314.196,25</b>	<b>16,59%</b>	
<b>RECEITAS ADICIONAIS PARA FINANCIAMENTO DO ENSINO</b>	<b>PREVISÃO INICIAL</b>	<b>PREVISÃO ATUALIZADA (a)</b>	<b>Até o Bimestre (b)</b>	<b>(c) = (b/a)x100 %</b>	
<b>4- RECEITA DA APLICAÇÃO FINANCEIRA DE OUTROS RECURSOS DE IMPOSTOS VINCULADOS AO ENSINO</b>	0,00	0,00	87,32	#DIV/0!	
<b>5- RECEITA DE TRANSFERÊNCIAS DO FNDE</b>	761.000,00	761.000,00	67.270,91	8,84%	
5.1- Transferências do Salário-Educação	300.000,00	300.000,00	52.719,86	17,57%	
5.2- Transferências Diretas - PDDE	1.000,00	1.000,00	0,00	0,00%	
5.3- Transferências Diretas - PNAE	150.000,00	150.000,00	12.752,00	8,50%	
5.4- Transferências Diretas - PNAE	250.000,00	250.000,00	0,00	0,00%	
5.5 - Outras Transferências do FNDE	60.000,00	60.000,00	0,00	0,00%	
5.6 - Aplicação Financeira dos Recursos do FNDE	0,00	0,00	1.799,05	#DIV/0!	
<b>6- RECEITA DE TRANSFERÊNCIAS DE CONVÊNIOS</b>	60.000,00	60.000,00	0,00	0,00%	
6.1- Transferências de Convênios	60.000,00	60.000,00	0,00	0,00%	
6.2- Aplicação Financeira dos Recursos de Convênios	0,00	0,00	0,00	#DIV/0!	
<b>7- RECEITA DE OPERAÇÕES DE CRÉDITO</b>	0,00	0,00	0,00	#DIV/0!	
<b>8- OUTRAS RECEITAS PARA FINANCIAMENTO DO ENSINO</b>	225.000,00	225.000,00	0,00	0,00%	
<b>9-TOTAL DAS RECEITAS ADICIONAIS PARA FINANCIAMENTO DO ENSINO</b>	<b>1.046.000,00</b>	<b>1.046.000,00</b>	<b>67.358,23</b>	<b>6,44%</b>	

*CA*

*10/2*



**MANUTENÇÃO E DESENVOLVIMENTO DO ENSINO - DESPESAS CUSTEADAS COM A RECEITA RESULTANTE DE IMPOSTOS E RECURSOS DO FUNDEB**

DESPESAS COM AÇÕES TÍPICAS DE MDE	DOTAÇÃO INICIAL	DOTAÇÃO ATUALIZADA	DESPESAS EMPENHADAS		DESPESAS LIQUIDADAS		INSCRITAS EM RESTOS A PAGAR NÃO PROCESSADO
			Até o Bimestre (e)	% f=(e/d)*100	Até o Bimestre (g)	% h=(g/d)*100	
<b>22 - EDUCAÇÃO INFANTIL</b>	<b>2.710.623,83</b>	<b>2.710.623,83</b>	<b>1.955.563,52</b>	<b>72%</b>	<b>312.660,94</b>	<b>12%</b>	<b>0,00</b>
22.1 - Creche	1.146.802,39	1.146.802,39	827.353,80	72%	132.279,62	12%	0,00
22.1.1 - Despesa Custeada com Recurso do FUNDEB	962.981,39	962.981,39	735.453,01	76%	109.809,24	11%	0,00
22.1.2 - Despesa Custeada com Outros Recursos de Impostos	183.821,00	183.821,00	91.900,79	50%	22.470,38	12%	0,00
22.2 - Pré-escola	1.563.821,44	1.563.821,44	1.128.209,72	72%	180.381,32	12%	0,00
22.2.1 - Despesa Custeada com Recurso do FUNDEB	1.313.156,44	1.313.156,44	1.002.890,46	76%	149.739,90	11%	0,00
22.2.2 - Despesa Custeada com Outros Recursos de Impostos	250.665,00	250.665,00	125.319,26	50%	30.641,42	12%	0,00
<b>23 - ENSINO FUNDAMENTAL</b>	<b>7.848.852,44</b>	<b>7.714.852,44</b>	<b>5.565.834,70</b>	<b>72%</b>	<b>889.881,13</b>	<b>12%</b>	<b>0,00</b>
23.1 - Despesas Custeadas com Recursos do FUNDEB	6.478.238,44	6.478.238,44	4.947.593,01	76%	738.716,76	11%	0,00
23.2 - Despesas Custeadas com Outros Recursos de Impostos	1.370.614,00	1.236.614,00	618.241,69	50%	151.164,37	12%	0,00
<b>24 - ENSINO MÉDIO</b>	<b>0,00</b>	<b>0,00</b>	<b>0,00</b>	<b>#DIV/0!</b>	<b>0,00</b>	<b>#DIV/0!</b>	<b>0,00</b>
<b>25 - ENSINO SUPERIOR</b>	<b>0,00</b>	<b>0,00</b>	<b>0,00</b>	<b>#DIV/0!</b>	<b>0,00</b>	<b>#DIV/0!</b>	<b>0,00</b>
<b>26 - ENSINO PROFISSIONAL NÃO INTEGRADO AO ENSINO REGULAR</b>	<b>0,00</b>	<b>0,00</b>	<b>0,00</b>	<b>#DIV/0!</b>	<b>0,00</b>	<b>#DIV/0!</b>	<b>0,00</b>
<b>27 - OUTRAS</b>	<b>0,00</b>	<b>0,00</b>	<b>0,00</b>	<b>#DIV/0!</b>	<b>0,00</b>	<b>#DIV/0!</b>	<b>0,00</b>
<b>28 - TOTAL DAS DESPESAS COM AÇÕES TÍPICAS DE MDE</b>	<b>10.559.476,27</b>	<b>10.425.476,27</b>	<b>7.521.398,22</b>	<b>72%</b>	<b>1.202.542,07</b>	<b>12%</b>	<b>0,00</b>
DEDUÇÕES CONSIDERADAS PARA FINS DE LIMITE CONSTITUCIONAL							
<b>29 - RESULTADO LÍQUIDO DAS TRANSFERÊNCIAS DO FUNDEB</b>							<b>770.299,53</b>
<b>30 - DESPESAS CUSTEADAS COM A COMPLEMENTAÇÃO DO FUNDEB NO EXERCÍCIO</b>							-
<b>31 - DESPESAS CUSTEADAS COM O SUPERÁVIT FINANCEIRO, DO EXERCÍCIO ANTERIOR, DO FUNDEB</b>							-
<b>32 - DESPESAS CUSTEADAS COM O SUPERÁVIT FINANCEIRO, DO EXERCÍCIO ANTERIOR, DE OUTROS RECURSOS DE IMPOSTOS</b>							-
<b>33 - RESTOS A PAGAR INSCRITOS NO EXERCÍCIO SEM DISPONIBILIDADE FINANCEIRA DE RECURSOS DE IMPOSTOS VINCULADOS AO ENSINO<sup>4</sup></b>							-
<b>34 - CANCELAMENTO, NO EXERCÍCIO, DE RESTOS A PAGAR INSCRITOS COM DISPONIBILIDADE FINANCEIRA DE RECURSOS DE IMPOSTOS VINCULADOS AO ENSINO - (44f)</b>							-
<b>35 - TOTAL DAS DEDUÇÕES CONSIDERADAS PARA FINS DE LIMITE CONSTITUCIONAL (29 + 30 + 31 + 32 + 33 + 34)</b>							<b>770.299,53</b>
<b>36 - TOTAL DAS DESPESAS PARA FINS DE LIMITE ((22 + 23) + (35))</b>							<b>432.242,54</b>
<b>37 - PERCENTUAL DE APLICAÇÃO EM MDE SOBRE A RECEITA LÍQUIDA DE IMPOSTOS ((36) / (3) * 100) % - LIMITE CONSTITUCIONAL 25%</b>							<b>13,04%</b>
<b>OUTRAS INFORMAÇÕES PARA CONTROLE</b>							
<b>OUTRAS DESPESAS CUSTEADAS COM RECEITAS ADICIONAIS PARA FINANCIAMENTO DO ENSINO</b>	<b>DOTAÇÃO INICIAL</b>	<b>DOTAÇÃO ATUALIZADA</b>	<b>DESPESAS EMPENHADAS</b>	<b>%</b>	<b>DESPESAS LIQUIDADAS</b>	<b>%</b>	<b>INSCRITAS EM RESTOS A PAGAR NÃO PROCESSADO</b>
			Até o Bimestre (e)	f=(e/d)*100	Até o Bimestre (g)	h=(g/d)*100	
38 - DESPESAS CUSTEADAS COM A APLICAÇÃO FINANCEIRA DE OUTROS RECURSOS DE IMPOSTOS VINCULADOS AO ENSINO	0,00	0,00	0,00	#DIV/0!	0,00	#DIV/0!	0,00
39 - DESPESAS CUSTEADAS COM A CONTRIBUIÇÃO SOCIAL DO SALÁRIO-EDUCAÇÃO	300.000,00	300.000,00	4.071,00	1%	4.071,00	1,36%	0,00
40 - DESPESAS CUSTEADAS COM OPERAÇÕES DE CRÉDITO	0,00	0,00	0,00	#DIV/0!	0,00	#DIV/0!	0,00
41 - DESPESAS CUSTEADAS COM OUTRAS RECEITAS PARA FINANCIAMENTO DO ENSINO	1.507.803,73	1.575.803,73	79.593,56	5%	257.563,44	16,34%	0,00
<b>42 - TOTAL DAS OUTRAS DESPESAS CUSTEADAS COM RECEITAS ADICIONAIS PARA FINANCIAMENTO DO ENSINO (38 + 39 + 40 + 41)</b>	<b>1.807.803,73</b>	<b>1.875.803,73</b>	<b>83.664,56</b>	<b>4%</b>	<b>261.634,44</b>	<b>13,95%</b>	<b>0,00</b>
<b>43 - TOTAL GERAL DAS DESPESAS COM EDUCAÇÃO (28+42)</b>	<b>12.367.280,00</b>	<b>12.301.280,00</b>	<b>7.605.062,78</b>	<b>76,60%</b>	<b>1.464.176,51</b>	<b>25,48%</b>	<b>0,00</b>

*(Handwritten signature)*

*(Handwritten signature)*

RESTOS A PAGAR INSCRITOS COM DISPONIBILIDADE FINANCEIRA DE RECURSOS DE IMPOSTOS VINCULADOS AO ENSINO	SALDO ATÉ O BIMESTRE	CANCELADO EM <EXERCÍCIO>
		(i)
<b>44 - RESTOS A PAGAR DE DESPESAS COM MDE</b>	<b>1.725,00</b>	<b>0,00</b>
44.1 - Executadas com Recursos de Impostos Vinculados ao Ensino	1.725,00	0,00
44.2 - Executadas com Recursos do FUNDEB	0,00	0,00
<b>CONTROLE DA DISPONIBILIDADE FINANCEIRA</b>	<b>FUNDEB</b>	<b>SALÁRIO EDUCAÇÃO</b>
<b>45- SALDO FINANCEIRO EM 31 DE DEZEMBRO DE &lt;EXERCÍCIO ANTERIOR&gt;</b>	<b>0,00</b>	<b>364.393,32</b>
<b>46- (+) INGRESSO DE RECURSOS ATÉ O BIMESTRE</b>	<b>1.382.956,27</b>	<b>52.719,86</b>
<b>47- (-) PAGAMENTOS EFETUADOS ATÉ O BIMESTRE</b>	<b>998.265,88</b>	<b>116.739,29</b>
47.1 - Orçamento do Exercício	998.265,88	0,00
47.2 - Restos a Pagar	0,00	116.739,29
<b>48- (+) RECEITA DE APLICAÇÃO FINANCEIRA DOS RECURSOS ATÉ O BIMESTRE</b>	<b>700,89</b>	<b>1.758,15</b>
<b>49- (=) DISPONIBILIDADE FINANCEIRA ATÉ O BIMESTRE</b>	<b>385.391,28</b>	<b>302.132,04</b>
<b>50 - (+) Ajustes</b>	<b>0,00</b>	<b>0,00</b>
50.1 - (+) Retenções	0,00	0,00
50.2 - (-) Valores a recuperar	0,00	0,00
50.3 - (+) Outros valores extraorçamentários	0,00	0,00
50.4 - (+) Conciliação Bancária	0,00	0,00
<b>51 - (=) SALDO FINANCEIRO CONCILIADO</b>	<b>385.391,28</b>	<b>302.132,04</b>

FONTE: Sistema: IMaq, Unidade Responsável: Município de Moita Bonita, Emissão: 23/03/2020.

<sup>1</sup> Limites mínimos anuais a serem cumpridos no encerramento do exercício.

<sup>2</sup> Art. 21, § 2º, Lei 11.494/2007: "Até 5% dos recursos recebidos à conta dos Fundos, inclusive relativos à complementação da União recebidos nos termos do § 1º do art. 6º desta Lei, poderão ser utilizados no 1º trimestre do exercício imediatamente subsequente, mediante abertura de crédito adicional."

<sup>3</sup> Caput do artigo 212 da CF/1988

<sup>4</sup> Os valores referentes à parcela dos Restos a Pagar inscritos sem disponibilidade financeira vinculada à educação deverão ser informados somente no RREO do último bimestre do exercício.

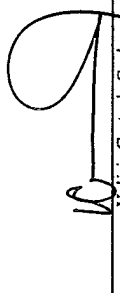
<sup>5</sup> Limites mínimos anuais a serem cumpridos no encerramento do exercício, no âmbito de atuação prioritária, conforme LDB, art. 11, V.


<sup>6</sup> Nos cinco primeiros bimestres do exercício o acompanhamento poderá ser feito com base na despesa empenhada ou na despesa liquidada. No último bimestre do exercício, o valor deverá corresponder ao total da despesa empenhada.

<sup>7</sup> Essa coluna poderá ser apresentada somente no último bimestre

  
 Marcos Antônio Costa  
 PREFEITO MUNICIPAL

Wendell da Silva Amorim Melo  
 CONTADOR CRC/SE Nº 6.186

  
 Valéria Costa da Cunha  
 SECRETARIA FINANCAS

  
 Ana Lúcia Santos  
 SECRETARIA DE CONTROLE INTERNO

PREFEITURA MUNICIPAL MOITA BONITA  
RELATÓRIO RESUMIDO DA EXECUÇÃO ORÇAMENTÁRIA  
**DEMONSTRATIVO DAS RECEITAS DE OPERAÇÕES DE CRÉDITO E DESPESAS DE CAPITAL**  
ORÇAMENTOS FISCAL E DA SEGURIDADE SOCIAL  
PERÍODO DE REFERÊNCIA: JANEIRO A FEVEREIRO DE 2020

RREO - ANEXO 9 (LRF, art.53, § 1º, inciso I)		Em Reais		
RECEITAS	PREVISÃO ATUALIZADA (a)	RECEITAS REALIZADAS Até o bimestre (b)	SALDO NÃO REALIZADO (c) = (a - b)	
RECEITAS DE OPERAÇÕES DE CRÉDITO (I)	-	-	-	-
<b>SEM MOVIMENTO</b>				
<b>DESPESAS DE CAPITAL</b>	-	-	-	-
(-) Incentivos Fiscais a Contribuinte	-	-	-	-
(-) Incentivos Fiscais a Contribuinte por Instituições Financeiras	-	-	-	-
<b>DESPESA DE CAPITAL LIQUIDA (II)</b>	-	-	-	-
FONTE: Sistema: Imaq, Unidade Responsável: Município de Moita Bonita, Emissão: 23/03/2020.				

Notas:


1 < Operações de Crédito descritas na CF, art. 167, inciso III >


2 Durante o exercício, somente as despesas liquidadas são consideradas executadas. No encerramento do exercício, as despesas não liquidadas inscritas em restos a pagar

- a) Despesas liquidadas, consideradas aquelas em que houve a entrega do material ou serviço, nos termos do art. 63 da Lei 4.320/64;
- b) Despesas empenhadas, mas não liquidadas, inscritas em Restos a Pagar não-processados, consideradas liquidadas no encerramento do exercício, por força do art.35, inciso II da Lei 4.320/64.

  
Marcos Antônio Costa  
PREFEITO MUNICIPAL

  
Valéria Costa da Cunha  
SECRETÁRIA FINANÇAS

  
Wendell da Silva Amorim Melo  
CONTADOR CRC/SE Nº 6.186

  
Ana Lúcia Santos  
SECRETÁRIA DE CONTROLE INTERNO


PREFEITURA MUNICIPAL MOITA BONITA  
 RELATÓRIO RESUMIDO DA EXECUÇÃO ORÇAMENTÁRIA  
**DEMONSTRATIVO DA PROJEÇÃO ATUARIAL DO REGIME PRÓPRIO DE PREVIDÊNCIA DOS SERVIDORES**  
 ORÇAMENTO DA SEGURIDADE SOCIAL  
 PERÍODO DE REFERÊNCIA: JANEIRO A FEVEREIRO DE 2020


RREO – ANEXO 10 (LRF, art. 53, § 1º, inciso II)


EXERCÍCIO	RECEITAS PREVIDENCIÁRIAS (a)	DESPESAS PREVIDENCIÁRIAS (b)	RESULTADO PREVIDENCIÁRIO (c) = (a - b)	Em Reais	
				SALDO FINANCEIRO DO EXERCÍCIO (d) = ("d" exerc. Anterior) + (c)	
<b>SEM MOVIMENTO</b>					

FONTE: Sistema: IMAQ, Unidade Responsável: Município de Moita Bonita, Emissão: 23/03/2020.

1 Projeção atuarial elaborada em <DATA DA AVALIAÇÃO> e oficialmente enviada para o Ministério da Previdência Social – MPS.

  
 Valéria Costa da Cunha  
 SECRETÁRIA MUNICIPAL  
 FINANCEIRAS

  
 Valéria Costa da Cunha  
 SECRETÁRIA FINANCEIRAS

  
 Ana Lúcia Santos  
 SECRETÁRIA DE CONTROLE INTERNO

Wendell da Silva Amorim Melo  
 CONTADOR CRC/SE Nº 6.186





PREFEITURA MUNICIPAL MOITA BONITA  
 RELATÓRIO RESUMIDO DA EXECUÇÃO ORÇAMENTÁRIA  
 DEMONSTRATIVO DAS RECEITAS E DESPESAS COM AÇÕES E SERVIÇOS PÚBLICOS DE SAÚDE  
 ORÇAMENTOS FISCAL E DA SEGURIDADE SOCIAL  
 PERÍODO DE REFERÊNCIA: JANEIRO A FEVEREIRO DE 2020

RREO - ANEXO 12 (LC 141/2012, art. 35)

RS 1,00

RECEITAS RESULTANTES DE IMPOSTOS E TRANSFERÊNCIAS CONSTITUCIONAIS E LEGAIS	PREVISÃO INICIAL		PREVISÃO ATUALIZADA		RECEITAS REALIZADAS	
	Até o Bimestre (a)	(b/c) x 100	Até o Bimestre (b)	(c/d) x 100	Até o Bimestre (d)	(e/f) x 100
<b>RECEITA DE IMPOSTOS (I)</b>	1.480.000,00		1.480.000,00		250.911,62	16,95%
IPTU	100.000,00		100.000,00		11.755,26	11,76%
Multas, Juros de Mora, Dívida Ativa e Outros Encargos - IPTU	50.000,00		50.000,00		3.287,36	6,57%
ITBI	100.000,00		100.000,00		10.728,74	10,73%
Multas, Juros de Mora, Dívida Ativa e Outros Encargos - ITBI	0,00		0,00		56,04	#DIV/0!
ISS	500.000,00		500.000,00		92.235,13	18,45%
Multas, Juros de Mora, Dívida Ativa e Outros Encargos - ISS	20.000,00		20.000,00		0,00	0,00%
IRRF	710.000,00		710.000,00		132.849,09	18,71%
<b>RECEITA DE TRANSFERÊNCIAS CONSTITUCIONAIS E LEGAIS (II)</b>	17.505.000,00		17.505.000,00		3.063.284,63	17,50%
Cota-Parte FPM	13.000.000,00		13.000.000,00		2.424.471,00	18,65%
Cota-Parte ITR	2.000,00		2.000,00		162,14	8,11%
Cota-Parte IPVA	700.000,00		700.000,00		66.110,28	9,44%
Cota-Parte ICMS	3.800.000,00		3.800.000,00		572.247,13	15,06%
Cota-Parte IPI-Exportação	1.000,00		1.000,00		294,08	29,41%
ICMS Desoneração (LC 87/96)	2.000,00		2.000,00		0,00	0,00%
<b>TOTAL DAS RECEITAS RESULTANTES DE IMPOSTOS E TRANSFERÊNCIAS CONSTITUCIONAIS E LEGAIS - (II) - (I) + (II)</b>	18.985.000,00		18.985.000,00		3.314.196,25	17,46%
<b>DESPESAS COM AÇÕES E SERVIÇOS PÚBLICOS DE SAÚDE (ASPS) - POR SUBFUNÇÃO E CATEGORIA ECONÔMICA</b>	<b>DOTAÇÃO INICIAL</b>	<b>DOTAÇÃO ATUALIZADA</b>	<b>DESPESAS EMPENHADAS</b>	<b>DESPESAS LIQUIDADAS</b>	<b>DESPESAS PAGAS</b>	<b>Inscritas em Restos a Pagar não Processados (g)</b>
			Até o Bimestre (d)	Até o Bimestre (e)	Até o Bimestre (f)	(g) x 100
<b>ATENÇÃO BÁSICA (IV)</b>	1.865.890,00	1.698.090,00	1.252.006,67	223.809,24	223.809,24	0,131800576
Despesa Corrente	1.828.390,00	1.665.590,00	1.252.006,67	223.809,24	223.809,24	0,134372349
Despesa de Capital	37.500,00	32.500,00	0,00	0,00	0,00	0
<b>ASSISTÊNCIA HOSPITALAR E AMBULATORIAL (V)</b>	0,00	0,00	0,00	0,00	0,00	#DIV/0!
Despesa Corrente	0,00	0,00	0,00	0,00	0,00	#DIV/0!
Despesa de Capital	0,00	0,00	0,00	0,00	0,00	#DIV/0!
<b>SUPOORTE PROFILÁTICO E TERAPÊUTICO (VI)</b>	463.000,00	463.000,00	13.754,65	9.067,87	9.067,87	0,019585032
Despesa Corrente	463.000,00	463.000,00	13.754,65	9.067,87	9.067,87	0,019585032
Despesa de Capital	0,00	0,00	0,00	0,00	0,00	0
<b>VIGILÂNCIA SANITÁRIA (VII)</b>	32.500,00	67.500,00	45.910,91	11.353,41	11.353,41	#DIV/0!
Despesa Corrente	31.000,00	66.000,00	45.910,91	11.353,41	11.353,41	0,168198667
Despesa de Capital	1.500,00	1.500,00	0,00	0,00	0,00	0
<b>VIGILÂNCIA EPIDEMIOLÓGICA (VIII)</b>	29.500,00	39.500,00	12.000,00	3.692,64	3.692,64	0,093484557
Despesa Corrente	28.500,00	38.500,00	12.000,00	3.692,64	3.692,64	0,095912727
Despesa de Capital	1.000,00	1.000,00	0,00	0,00	0,00	0
<b>ALIMENTAÇÃO E NUTRIÇÃO (IX)</b>	0,00	0,00	0,00	0,00	0,00	#DIV/0!
Despesa Corrente	0,00	0,00	0,00	0,00	0,00	#DIV/0!
Despesa de Capital	0,00	0,00	0,00	0,00	0,00	#DIV/0!
<b>OUTRAS SUBFUNÇÕES (X)</b>	1.212.500,00	1.202.500,00	347.172,12	65.164,82	63.574,91	0,052368948
Despesa Corrente	1.194.000,00	1.184.000,00	347.172,12	65.164,82	63.574,91	0,053095025
Despesa de Capital	18.500,00	18.500,00	0,00	0,00	0,00	0
<b>TOTAL DAS DESPESAS COM SAÚDE (XI) - (IV)+(V)+(VI)+(VII)+(VIII)+(IX)+(X)</b>	3.403.390,00	3.470.590,00	1.670.844,35	313.087,98	302.430,20	0,087140861

*[Handwritten signature]*



RECEITAS ADICIONAIS PARA O FINANCIAMENTO DA SAÚDE NÃO COMPUTADAS NO CÁLCULO DO MÍNIMO	PREVISÃO INICIAL	PREVISÃO ATUALIZADA		RECEITAS REALIZADAS	
		(a)	(b)	Até o Bimestre	% (b/a) x 100
RECEITAS DE TRANSFERÊNCIAS PARA A SAÚDE (XXVIII)	4.445.000,00	4.445.000,00	1.229.703,19	27,66%	
Provenientes da União	4.380.000,00	4.380.000,00	1.229.703,19	28,08%	
Provenientes dos Estados	65.000,00	65.000,00	0,00	0,00%	
Provenientes de Outros Municípios	0,00	0,00	0,00	#DIV/0!	
RECEITA DE OPERAÇÕES DE CRÉDITO INTERNAS E EXTERNAS VINCULADAS A SAÚDE (XXIX)	0,00	0,00	0,00	#DIV/0!	
OUTRAS RECEITAS (XXX)	0,00	0,00	4.206,62	#DIV/0!	
<b>TOTAL DE RECEITAS ADICIONAIS PARA FINANCIAMENTO DA SAÚDE (XXXI) = (XXVIII + XXIX + XXX)</b>	<b>4.445.000,00</b>	<b>4.445.000,00</b>	<b>1.233.911,81</b>	<b>27,76%</b>	

DESPESAS COM SAÚDE POR SUBFUNÇÕES E CATEGORIA ECONÔMICA NÃO COMPUTADAS NO CÁLCULO DO MÍNIMO	DOTAÇÃO INICIAL	DOTAÇÃO ATUALIZADA	DESPESAS EMPENHADAS		DESPESAS LIQUIDADAS		DESPESAS PAGAS		Inscritas em Restos a Pagar não Processados
			Até o Bimestre	% (d/c) x 100	Até o Bimestre	% (e/c) x 100	Até o Bimestre	% (f/c) x 100	
			(d)	(e/c) x 100	(e)	(e/c) x 100	(f)	(f/c) x 100	
<b>ATENÇÃO BÁSICA (XXXII)</b>	<b>4.244.692,00</b>	<b>4.377.492,00</b>	<b>2.403.746,98</b>	<b>54,91%</b>	<b>440.039,90</b>	<b>0,100523291</b>	<b>419.960,50</b>	<b>0,095936326</b>	
Despesa Corrente	3.921.346,00	4.089.146,00	2.329.037,98	56,96%	427.707,90	0,104595899	407.628,50	0,099685404	
Despesa de Capital	323.346,00	288.346,00	74.709,00	25,91%	12.332,00	0,042768063	12.332,00	0,042768063	
<b>ASSISTÊNCIA HOSPITALAR E AMBULATORIAL (XXXIII)</b>	<b>60.000,00</b>	<b>50.000,00</b>	<b>0,00</b>	<b>0,00%</b>	<b>0,00</b>	<b>0,00%</b>	<b>0,00</b>	<b>0,00%</b>	
Despesa Corrente	55.000,00	45.000,00	0,00	0,00%	0,00	0,00%	0,00	0,00%	
Despesa de Capital	5.000,00	5.000,00	0,00	0,00%	0,00	0,00%	0,00	0,00%	
<b>SUPORTE FARMACÊUTICO E TERAPÊUTICO (XXXIV)</b>	<b>109.000,00</b>	<b>109.000,00</b>	<b>65.064,40</b>	<b>59,69%</b>	<b>37.061,77</b>	<b>0,340016239</b>	<b>16.733,90</b>	<b>0,153522018</b>	
Despesa Corrente	104.000,00	104.000,00	65.064,40	62,56%	37.061,77	0,356363173	16.733,90	0,160902885	
Despesa de Capital	5.000,00	5.000,00	0,00	0,00%	0,00	0,00%	0,00	0,00%	
<b>VIGILÂNCIA SANITÁRIA (XXXV)</b>	<b>50.500,00</b>	<b>50.500,00</b>	<b>10.775,00</b>	<b>21,34%</b>	<b>4.928,90</b>	<b>0,09760198</b>	<b>428,90</b>	<b>0,008493069</b>	
Despesa Corrente	44.500,00	44.500,00	10.775,00	24,21%	4.928,90	0,1110761798	428,90	0,009638202	
Despesa de Capital	6.000,00	6.000,00	0,00	0,00%	0,00	0,00%	0,00	0,00%	
<b>VIGILÂNCIA EPIDEMIOLÓGICA (XXXVI)</b>	<b>121.000,00</b>	<b>191.000,00</b>	<b>146.213,11</b>	<b>76,55%</b>	<b>21.993,11</b>	<b>0,115147173</b>	<b>21.388,11</b>	<b>0,111979634</b>	
Despesa Corrente	112.000,00	182.000,00	146.213,11	80,34%	21.993,11	0,120841264	21.388,11	0,117517088	
Despesa de Capital	9.000,00	9.000,00	0,00	0,00%	0,00	0,00%	0,00	0,00%	
<b>ALIMENTAÇÃO E NUTRIÇÃO (XXXVII)</b>	<b>0,00</b>	<b>0,00</b>	<b>0,00</b>	<b>#DIV/0!</b>	<b>0,00</b>	<b>#DIV/0!</b>	<b>0,00</b>	<b>#DIV/0!</b>	
Despesa Corrente	0,00	0,00	0,00	#DIV/0!	0,00	#DIV/0!	0,00	#DIV/0!	
Despesa de Capital	0,00	0,00	0,00	#DIV/0!	0,00	#DIV/0!	0,00	#DIV/0!	
<b>OUTRAS SUBFUNÇÕES (XXXVIII)</b>	<b>233.500,00</b>	<b>173.500,00</b>	<b>0,00</b>	<b>0,00%</b>	<b>0,00</b>	<b>0,00%</b>	<b>0,00</b>	<b>0,00%</b>	
Despesa Corrente	191.500,00	131.500,00	0,00	0,00%	0,00	0,00%	0,00	0,00%	
Despesa de Capital	42.000,00	42.000,00	0,00	0,00%	0,00	0,00%	0,00	0,00%	
<b>TOTAL DAS DESPESAS NÃO COMPUTADAS NO CÁLCULO DO MÍNIMO (XXXIX) = (XXXII + XXXIII + XXXIV + XXXV + XXXVI + XXXVII + XXXVIII)</b>	<b>4.818.692,00</b>	<b>4.951.492,00</b>	<b>2.625.799,49</b>	<b>53,03%</b>	<b>504.023,68</b>	<b>0,101792284</b>	<b>458.511,41</b>	<b>0,092600657</b>	

*[Handwritten signatures and initials]*


DESPESAS TOTAIS COM SAÚDE EXECUTADAS COM RECURSOS PRÓPRIOS E COM RECURSOS TRANSFERIDOS DE OUTROS ENTES	DOTAÇÃO INICIAL	DOTAÇÃO ATUALIZADA	DESPESA EMPENHADAS		DESPESAS LIQUIDADAS		DESPESAS PAGAS		Inscritas em Restos a Pagar não Processados (g)
			Até o Bimestre (d)	% (d/c) x 100	Até o Bimestre (e)	% (e/c) x 100	Até o Bimestre (f)	% (f/c) x 100	
ATENÇÃO BÁSICA (XL) = (IV + XXXII)	6.110.582,00	6.075.582,00	3.655.753,65	60,17%	663.849,14	10,93%	643.769,74	10,60%	
ASSISTÊNCIA HOSPITALAR E AMBULATORIAL (XLI) = (V + XXXIII)	60.000,00	50.000,00	0,00	0,00%	0,00	0,00%	0,00	0,00%	
SUORTE PROFILÁTICO E TERAPÊUTICO (XLII) = (VI + XXXIV)	572.000,00	572.000,00	78.819,05	13,78%	46.129,64	8,06%	16.733,90	2,93%	
VIGILÂNCIA SANITÁRIA (XLIII) = (VII + XXXV)	83.000,00	118.000,00	56.685,91	48,04%	16.282,31	13,80%	11.782,31	9,99%	
VIGILÂNCIA EPIDEMIOLÓGICA (XLIV) = (VIII + XXXVI)	150.500,00	230.500,00	158.213,11	68,64%	25.685,75	11,14%	25.080,75	10,88%	
ALIMENTAÇÃO E NUTRIÇÃO (XLV) = (XIX + XXXVII)	0,00	0,00	0,00	#DIV/0!	0,00	#DIV/0!	0,00	#DIV/0!	
OUTRAS SUBFUNÇÕES (XLVI) = (X + XXXVIII)	1.446.000,00	1.376.000,00	347.172,12	25,23%	65.164,82	4,74%	63.574,91	4,62%	
<b>TOTAL DAS DESPESAS COM SAÚDE (XLVII) = (XI + XXXIX)</b>	<b>8.422.082,00</b>	<b>8.422.082,00</b>	<b>4.296.643,84</b>	<b>51,02%</b>	<b>817.111,66</b>	<b>9,70%</b>	<b>760.941,61</b>	<b>9,04%</b>	
(-) Despesas executadas com recursos provenientes das transferências de recursos de outros entes?				#DIV/0!		#DIV/0!		#DIV/0!	
<b>TOTAL DAS DESPESAS EXECUTADAS COM RECURSOS PRÓPRIOS (XLVIII)</b>	<b>8.422.082,00</b>	<b>8.422.082,00</b>	<b>4.296.643,84</b>	<b>51,02%</b>	<b>817.111,66</b>	<b>9,70%</b>	<b>760.941,61</b>	<b>9,04%</b>	

Fonte: Sistema: IMaq, Unidade Responsável: Município de Moita Bonita, Emissão: 23/03/2020.


! Nos cinco primeiros bimestres do exercício, o acompanhamento será feito com base na despesa liquidada. No último bimestre do exercício, o valor deverá corresponder ao total da despesa empenhada.


2 Até o exercício de 2018, o controle da execução dos restos a pagar considerava apenas os valores dos restos a pagar não processados (regra antiga). A partir do exercício de 2019, o controle da execução dos restos a pagar considera os restos a pagar processados e não processados (regra nova).

3 Essas despesas são consideradas executadas pelo ente transferidor.

  
 Marcos Antônio Costa  
 PREFEITO MUNICIPAL

  
 Wendell da Silva Amorim Melo  
 CONTADOR CRC/SE Nº 6.186

  
 Valéria Costa da Cunha  
 SECRETÁRIA FINANCEIRA

  
 Ana Lúcia Santos  
 SECRETÁRIA DE CONTROLE INTERNO

PREFEITURA MUNICIPAL MONTA BONITA  
 RELATÓRIO RESUMIDO DA EXECUÇÃO ORÇAMENTÁRIA  
 DEMONSTRATIVO DAS PARCEIRAS PÚBLICO-PRIVADAS  
 ORÇAMENTOS FISCAL E DA SEGURIDADE SOCIAL  
 PERÍODO DE REFERÊNCIA: JANEIRO A FEVEREIRO DE 2020

RREO - Anexo 13 (Lei nº 11.079, de 30.12.2004, arts. 22, 25 e 28)

Em Reais

ESPECIFICAÇÃO	SALDO TOTAL EM 31 DE DEZEMBRO DO EXERCÍCIO ANTERIOR		REGISTROS EFETUADOS EM <EXERCÍCIO>	SALDO TOTAL
	(a)	(b)		
TOTAL DE ATIVOS				
Ativos Contabilizados na SPE				
Direitos Futuros				
TOTAL DE PASSIVOS (I)				
Obrigações Não Relacionadas a Serviços				
Contrapartida para Ativos da SPE				
Provisões de PPP				
GARANTIAS DE PPP (II)				
SALDO LÍQUIDO DE PASSIVOS DE PPP				
PASSIVOS CONTINGENTES				
Contraprestações Futuras				
Riscos Não Provisionados				
Outros Passivos Contingentes				
ATIVOS CONTINGENTES				
Serviços Futuros				
Outros Ativos Contingentes				

**SEM MOVIMENTO**

DESPESAS DE PPP	EXERCÍCIO ANTERIOR	EXERCÍCIO CORRENTE (EC)	<EC + >	<EC + 2>	<EC + 3>	<EC + 4>	<EC + 5>	<EC + 6>	<EC + 7>	<EC + 8>	<EC + 9>
Do Ente Federado											
Das Estimas Não-Dependentes											
<b>SEM MOVIMENTO</b>											
TOTAL DAS DESPESAS											
RECEITA CORRENTE LÍQUIDA (RCL)											
TOTAL DAS DESPESAS / RCL (%)											

Nota:  
 FONTE: Sistema: Imaq, Unidade Responsável: Município de Monta Bonita, Emissão: 23/03/2020.

Marcos Antônio Costa  
 PREFEITO MUNICIPAL

Wendell da Silva Amorim Melo  
 CONTADOR CRC/SE Nº 6.186




Valéria Costa da Cunha  
 SECRETÁRIA FINANCEIRA

Ana Lucia Santos  
 SECRETÁRIA DE CONTROLE INTERNO

**PREFEITURA MUNICIPAL MOITA BONITA**  
**DEMONSTRATIVO SIMPLIFICADO DO RELATÓRIO RESUMIDO DA EXECUÇÃO ORÇAMENTÁRIA**  
 ORÇAMENTOS FISCAL E DA SEGURIDADE SOCIAL  
 PERÍODO DE REFERÊNCIA: JANEIRO A FEVEREIRO DE 2020

REEO - Anexo XIV (LRF, Art. 48)

BALANÇO ORÇAMENTÁRIO		Até o Bimestre
<b>RECEITAS</b>		
Previsão Inicial		33.500.000,00
Previsão Atualizada		33.500.000,00
Receitas Realizadas		5.997.837,09
Déficit Orçamentário		12.732.672,65
Saldos de Exercícios Anteriores (Utilizados para Créditos Adicionais)		
<b>DESPESAS</b>		
Dotação Inicial		45.303.198,00
Créditos Adicionais		0,00
Dotação Atualizada		45.303.198,00
Despesas Empenhadas		18.730.509,74
Despesas Liquidadas		3.832.040,19
Despesas Pagas		3.701.268,31
Superávit Orçamentário		-12.732.672,65
<b>DESPESAS POR FUNÇÃO/SUBFUNÇÃO</b>		
Despesas Empenhadas		18.730.509,74
Despesas Liquidadas		3.832.040,19
<b>RECEITA CORRENTE LÍQUIDA - RCL</b>		
Receita Corrente Líquida		29.186.793,50
<b>RECEITAS E DESPESAS DOS REGIMES DE PREVIDÊNCIA</b>		
<b>Regime Geral de Previdência Social</b>		
Receitas Previdenciárias Realizadas(I)		
Despesas Previdenciárias Liquidadas(II)		
Resultado Previdenciário (III) = (I - II)		
<b>Regime Próprio de Previdência dos Servidores</b>		
Receitas Previdenciárias Realizadas(IV)		
Despesas Previdenciárias Liquidadas(V)		
Resultado Previdenciário (VI) = (IV - V)		

RESULTADOS NOMINAL E PRIMÁRIO

Meta Fixada no Anexo de Metas Fiscais da LDO (a)	Resultado Apurado Até o Bimestre (b)	% em Relação à Meta (b/a)
600.000,00	1.917.427,81	319,57
500.000,00	1.900.414,05	380,08

Inscrição	Cancelamento Até o Bimestre	Pagamento até o Bimestre	Saldo a Pagar
Valor Apurado Até o Bimestre	% Mínimo a Aplicar no Exercício	% Aplicado Até o Bimestre	
<b>RESTOS A PAGAR POR PODER E MINISTÉRIO PÚBLICO</b>			
<b>RESTOS A PAGAR PROCESSADOS</b>			
Poder Executivo	189.595,58	131.079,41	58.516,17
Poder Legislativo	183.795,58	131.079,41	52.716,17
Poder Judiciário	5.800,00	-	5.800,00
Ministério Público	-	-	-
<b>RESTOS A PAGAR NÃO-PROCESSADOS</b>			
Poder Executivo	2.356.985,29	283.199,13	2.073.786,16
Poder Legislativo	2.356.985,29	283.199,13	2.073.786,16
Poder Judiciário	-	-	-
Ministério Público	-	-	-
<b>TOTAL</b>	<b>2.546.580,87</b>	<b>414.278,54</b>	<b>2.132.302,33</b>

Valor Apurado Até o Bimestre	% Mínimo a Aplicar no Exercício	% Aplicado Até o Bimestre	
			Limites Constitucionais Anuais
Valor Apurado Até o Bimestre	% Mínimo a Aplicar no Exercício	% Aplicado Até o Bimestre	
<b>DESPESAS COM MANUTENÇÃO E DESENVOLVIMENTO DO ENSINO</b>			
770.299,53	<18% / 25%>	13,04%	-
998.265,90	0%	62,96%	-
998.265,90	60%	62,96%	-
998.265,90	R\$4.500.000,00	-	-
<b>RECEITAS DE OPERAÇÕES DE CRÉDITO E DESPESAS DE CAPITAL</b>			
Valor Apurado Até o Bimestre			
Saldo não realizado			

Exercício	10º Exercício	20º Exercício	35º Exercício
Exercício	10º Exercício	20º Exercício	35º Exercício
<b>Regime Geral de Previdência Social</b>			
-	-	-	-
Receitas Previdenciárias (I)			
Despesas Previdenciárias (II)			
Resultado Previdenciário (III) = (I - II)			
<b>Regime Próprio de Previdência dos Servidores</b>			
-	-	-	-
Receitas Previdenciárias (IV)			
Despesas Previdenciárias (V)			
Resultado Previdenciário (VI) = (IV - V)			



