



**PREFEITURA MUNICIPAL DE MOITA BONITA
ESTADO DE SERGIPE**

OFÍCIO N.º 090/2020

MOITA BONITA/SE, 17 DE SETEMBRO DE 2020

Assunto: Encaminha declaração de publicação do RREO – 4º Bimestre de 2020.

SENHOR PRESIDENTE,

Em atendimento ao art. 38, inciso XIV da Portaria Interministerial CGU/MF/MP 507/2011, encaminhamos a Declaração de Publicação do Relatório Resumido da Execução Orçamentária do Município de MOITA BONITA, relativa ao QUARTO bimestre do ano de 2020.

Atenciosamente,


MARCOS ANTONIO COSTA
PREFEITO MUNICIPAL
CPF: 276.182.345-15

Exmo. Sr.
Dr. LUIZ AUGUSTO CARVALHO RIBEIRO
DD. Conselheiro Presidente do Tribunal de Contas do Estado
Aracaju/SE



**PREFEITURA MUNICIPAL DE MOITA BONITA
ESTADO DE SERGIPE**

**DECLARAÇÃO DE PUBLICAÇÃO DO RELATÓRIO RESUMIDO DA EXECUÇÃO
ORÇAMENTÁRIA**

Declaro, sob as penas da Lei, que o Relatório Resumido da Execução Orçamentária de todos os poderes e órgãos do Município de MOITA BONITA, relativo ao QUARTO bimestre do ano de 2020, foi publicado com afixação no mural de avisos desta Prefeitura, nesta data e disponibilizados na internet em atendimento aos requisitos disposto nos arts. 52 e 53 da Lei Complementar nº 101, de 4 de maio de 2000.

MOITA BONITA/SE, 17 de SETEMBRO de 2020


MARCOS ANTONIO COSTA
PREFEITO MUNICIPAL
CPF: 276.182.345-15

PREFEITURA MUNICIPAL MOITA BONITA
RELATÓRIO RESUMIDO DA EXECUÇÃO ORÇAMENTÁRIA
BALANÇO ORÇAMENTÁRIO
ORÇAMENTOS FISCAL E DA SEGURIDADE SOCIAL
PERÍODO DE REFERÊNCIA: JULHO A AGOSTO DE 2020

RREO - Anexo I (LRF, Art. 52, inciso I, alíneas "a" e "b" do inciso II e §1º)

RECEITAS	PREVISÃO INICIAL	PREVISÃO ATUALIZADA	RECEITAS REALIZADAS			Em Reais
			No Bimestre	%	Até o Bimestre	SALDO
(a)	(b)	(c)	(b/a)	(c/a)	(a-c)	(a-c)
RECEITAS (EXCETO INTRA-ORÇAMENTÁRIAS) (I)						
RECEITAS CORRENTES	33.500.000,00	33.500.000,00	7.145.761,21	21%	24.983.481,76	8.516.518,24
IMPOSTOS, TAXAS E CONTRIBUIÇÕES DE MELHORIA	32.690.000,00	32.690.000,00	5.906.124,55	18%	21.673.845,10	11.016.154,90
Impostos	1.630.000,00	1.630.000,00	322.578,36	20%	1.189.504,25	440.495,75
Taxas	1.480.000,00	1.480.000,00	296.720,72	20%	1.056.982,17	423.017,83
Contribuição de Melhoria	150.000,00	150.000,00	25.857,64	17%	132.522,08	17.477,92
RECEITA DE CONTRIBUIÇÕES	700.000,00	700.000,00	122.846,04	18%	523.934,04	176.065,96
Contribuições Sociais	0,00	0,00	0,00	#DIV/0!	0,00	0,00
Contribuições Econômicas	0,00	0,00	0,00	#DIV/0!	0,00	0,00
Contribuição para Custeio de Iluminação Pública	700.000,00	700.000,00	122.846,04	18%	523.934,04	176.065,96
Contribuições para Entidades Privadas	0,00	0,00	0,00	#DIV/0!	0,00	0,00
RECEITA PATRIMONIAL	140.000,00	140.000,00	8.058,99	6%	47.013,95	92.986,05
Exploração do Patrimônio Imobiliário	0,00	0,00	0,00	#DIV/0!	0,00	0,00
Valores Mobiliários	140.000,00	140.000,00	8.058,99	6%	47.013,95	92.986,05
Delegação de Serviços Públicos Mediante Concessão	0,00	0,00	0,00	#DIV/0!	0,00	0,00
Exploração de Recursos Naturais	0,00	0,00	0,00	#DIV/0!	0,00	0,00
Exploração de Patrimônio Intangível	0,00	0,00	0,00	#DIV/0!	0,00	0,00
Cessão de Direitos	0,00	0,00	0,00	#DIV/0!	0,00	0,00
Demais Receitas Patrimoniais	0,00	0,00	0,00	#DIV/0!	0,00	0,00
RECEITA AGROPECUÁRIA	0,00	0,00	0,00	#DIV/0!	0,00	0,00
Outras Receitas Agropecuárias	0,00	0,00	0,00	#DIV/0!	0,00	0,00
RECEITA INDUSTRIAL	0,00	0,00	0,00	#DIV/0!	0,00	0,00
Outras Receitas Industriais	0,00	0,00	0,00	#DIV/0!	0,00	0,00
RECEITA DE SERVIÇOS	0,00	0,00	0,00	#DIV/0!	0,00	0,00
Serviços Administrativos e Comerciais Gerais	0,00	0,00	0,00	#DIV/0!	0,00	0,00
Serviços Referente à Navegação e ao Transporte	0,00	0,00	0,00	#DIV/0!	0,00	0,00
Serviços e Atividades Referencia à Saúde	0,00	0,00	0,00	#DIV/0!	0,00	0,00
Serviços e Atividades Financeiras	0,00	0,00	0,00	#DIV/0!	0,00	0,00
Outros Serviços	0,00	0,00	0,00	#DIV/0!	0,00	0,00
TRANSFERÊNCIAS CORRENTES	30.155.000,00	30.155.000,00	5.452.584,92	18%	19.904.002,03	10.250.997,97
Transferências da União e de suas Entidades	17.309.200,00	17.309.200,00	3.994.480,24	23%	13.485.170,53	3.824.029,47
Transferências do Estado e suas Entidades	3.845.800,00	3.845.800,00	508.604,87	13%	2.200.133,09	1.645.666,91
Transferências de Instituições Privadas	0,00	0,00	0,00	#DIV/0!	0,00	0,00
Transferências do Exterior	0,00	0,00	0,00	#DIV/0!	0,00	0,00
Transferências de Pessoas Físicas	0,00	0,00	0,00	#DIV/0!	0,00	0,00
Transferências de Outras Instituições Públicas	0,00	0,00	0,00	#DIV/0!	0,00	0,00
Transferências de Pessoas Físicas	9.000.000,00	9.000.000,00	949.499,81	11%	4.218.698,41	4.781.301,59
Transferências Provenientes de Depósitos não Ident.	0,00	0,00	0,00	#DIV/0!	0,00	0,00
OUTRAS RECEITAS CORRENTES	65.000,00	65.000,00	56,24	0%	9.390,83	55.609,17
Multas Administrativas, Contratuais e Judiciais	10.000,00	10.000,00	56,24	1%	5.571,62	4.428,38
Indenizações e Restituições	55.000,00	55.000,00	0,00	0%	0,00	55.000,00
Bens, Direitos e Valores Incorporados ao Patrimônio	0,00	0,00	0,00	#DIV/0!	0,00	0,00
Demais Receitas Correntes	0,00	0,00	0,00	#DIV/0!	3.819,21	(3.819,21)

MANUTENÇÃO E DESENVOLVIMENTO	
DESPESAS COM AÇÕES TÍPICAS DE MDE	
22- EDUCAÇÃO INFANTIL	
22.1- Creche	
22.1.1 - Despesa Custeadas com Recurso do FUNDEB	
22.1.2 - Despesa Custeada com Outros Recursos de Impostos	
22.2- Pré-escola	
22.2.1 - Despesa Custeadas com Recurso do FUNDEB	
22.2.2 - Despesa Custeada com Outros Recursos de Impostos	
23 - ENSINO FUNDAMENTAL	
23.1 - Despesas Custeadas com Recursos do FUNDEB	
23.2 - Despesas Custeadas com Outros Recursos de Impostos	
24 - ENSINO MÉDIO	
25 - ENSINO SUPERIOR	
26 - ENSINO PROFISSIONAL NÃO INTEGRADO AO ENSINO REGULAR	
27 - OUTRAS	
28 - TOTAL DAS DESPESAS COM AÇÕES TÍPICAS DE MDE	DEDUÇÕES COM
29 - RESULTADO LÍQUIDO DAS TRANSFERÊNCIAS DO FUNDEB	
30 - DESPESAS CUSTEADAS COM A COMPLEMENTAÇÃO DO FUNDEB NO EX	
31 - DESPESAS CUSTEADAS COM O SUPERÁVIT FINANCEIRO, DO EXERCÍCIO	
32 - DESPESAS CUSTEADAS COM O SUPERÁVIT FINANCEIRO, DO EXERCÍCIO	
33 - RESTOS A PAGAR INSCRITOS NO EXERCÍCIO SEM DISPONIBILIDADE FIN	
34 - CANCELAMENTO, NO EXERCÍCIO, DE RESTOS A PAGAR INSCRITOS COM	
35 - TOTAL DAS DEDUÇÕES CONSIDERADAS PARA FINS DE LIMITE COM	
36 - TOTAL DAS DESPESAS PARA FINS DE LIMITE ((22 + 23) + (35))	
37 - PERCENTUAL DE APLICAÇÃO EM MDE SOBRE A RECEITA LÍQUIDA	
OUTRAS DESPESAS CUSTEADAS COM RECEITAS ADICIONAIS PARA FINS DE ENSINO	
38 - DESPESAS CUSTEADAS COM A APLICAÇÃO FINANCEIRA DE OUTROS R	
IMPOSTOS VINCULADOS AO ENSINO	
39 - DESPESAS CUSTEADAS COM A CONTRIBUIÇÃO SOCIAL DO SALÁRIO-E	
40 - DESPESAS CUSTEADAS COM OPERAÇÕES DE CRÉDITO	
41 - DESPESAS CUSTEADAS COM OUTRAS RECEITAS PARA FINANCIAMENT	
42 - TOTAL DAS OUTRAS DESPESAS CUSTEADAS COM RECEITAS ADICIONAIS PARA FINANCIAMENTO DO ENSINO (38 + 39 + 40 + 41)	
43 - TOTAL GERAL DAS DESPESAS COM EDUCAÇÃO (28+42)	

RESTOS A PAGAR INSCRITOS COM DISPONIBILIDADE FINANCEIRA DE RECURSOS DE IMPOSTOS VINCULADOS AO ENSINO	SALDO ATÉ O BIMESTRE	CANCELADO EM <EXERCÍCIO> (1)
14 - RESTOS A PAGAR DE DESPESAS COM MDE		
44.1 - Executadas com Recursos Vinculados ao Ensino	0,00	0,00
44.2 - Executadas com Recursos do FUNDEB	0,00	0,00
CONTROLE DA DISPONIBILIDADE FINANCEIRA	FUNDEB	SALÁRIO EDUCAÇÃO
45- SALDO FINANCEIRO EM 31 DE DEZEMBRO DE <EXERCÍCIO ANTERIOR>	0,00	364.393,32
46- (+) INGRESSO DE RECURSOS ATÉ O BIMESTRE	4.218.698,41	130.698,66
47- (-) PAGAMENTOS EFETUADOS ATÉ O BIMESTRE	4.172.890,95	374.289,92
47.1 - Orçamento do Exercício	4.172.890,95	69.596,70
47.2 - Restos a Pagar	0,00	304.693,22
48- (+) RECEITA DE APLICAÇÃO FINANCEIRA DOS RECURSOS ATÉ O BIMESTRE	1.558,95	4.075,70
49- (=) DISPONIBILIDADE FINANCEIRA ATÉ O BIMESTRE	47.366,41	124.877,76
50 - (+) Ajustes	0,00	0,00
50.1 - (+) Retenções	0,00	0,00
50.2 - (-) Valores a recuperar	0,00	0,00
50.3 - (+) Outros valores extraorçamentários	0,00	0,00
50.4 - (+) Conciliação Bancária	0,00	0,00
51 - (=) SALDO FINANCEIRO CONCILIADO	47.366,41	124.877,76

FONTE: Sistema: IMAq, Unidade Responsável: Município de Moita Bonita, Emissão: 16/09/2020.

Limites mínimos anuais a serem cumpridos no encerramento do exercício.

1 Art. 21, § 2º, Lei 11.494/2007: "Até 5% dos recursos recebidos à conta dos Fundos, inclusive relativos à complementação da União recebidos nos termos do §1º do art. 6º desta Lei, poderão ser utilizados no 1º trimestre do exercício imediatamente subsequente, mediante abertura de crédito adicional."


1 Caput do artigo 212 da CF/1988


1 Os valores referentes à parcela dos Restos a Pagar inscritos sem disponibilidade financeira vinculada à educação deverão ser informados somente no RREO do último bimestre do exercício.


1 Limites mínimos anuais a serem cumpridos no encerramento do exercício, no âmbito de atuação prioritária, conforme LDB, art. 11, V.


1 Nos cinco primeiros bimestres do exercício o acompanhamento poderá ser feito com base na despesa empenhada ou na despesa liquidada. No último bimestre do exercício, o valor deverá corresponder ao total da despesa empenhada.

1 Essa coluna poderá ser apresentada somente no último bimestre


Marcos Antônio Costa
PREFEITO MUNICIPAL


Valéria Costa da Cunha
SECRETÁRIA FINANCEIRAS


Wendell da Silva Amorim Melo
CONTADOR CRC/SE Nº 6.186


Ana Lucia Santos
SECRETÁRIA DE CONTROLE INTERNO

PREFEITURA MUNICIPAL MOITA BONITA
RELATÓRIO RESUMIDO DA EXECUÇÃO ORÇAMENTÁRIA
DEMONSTRATIVO DAS RECEITAS DE OPERAÇÕES DE CRÉDITO E DESPESAS DE CAPITAL
ORÇAMENTOS FISCAL E DA SEGURIDADE SOCIAL
PERÍODO DE REFERÊNCIA: JULHO A AGOSTO DE 2020

RREO – ANEXO 9 (LRF, art.53, § 1º, inciso I)				Em Reais	
RECEITAS	PREVISÃO ATUALIZADA (a)	RECEITAS REALIZADAS Até o bimestre (b)		SALDO NÃO REALIZADO (c) = (a – b)	
RECEITAS DE OPERAÇÕES DE CRÉDITO (I)	-	-		-	-
SEM MOVIMENTO					
DESPESAS DE CAPITAL	-	-	DESPESAS EMPENHADAS	DESPESAS INSCRITAS EM RESTOS A PAGAR NÃO PROCESSADOS	SALDO NÃO EXECUTADO (f) = (d – e)
(-) Incentivos Fiscais a Contribuinte	-	-	-	-	-
(-) Incentivos Fiscais a Contribuinte por Instituições Financeiras	-	-	-	-	-
DESPESA DE CAPITAL LÍQUIDA (II)	-	-	-	-	-
FONTE: Sistema: IMAq, Unidade Responsável: Município de Moita Bonita, Emissão: 16/09/2020.					


Notas:


¹ < Operações de Crédito descritas na CF, art. 167, inciso III>


² Durante o exercício, somente as despesas liquidadas são consideradas executadas. No encerramento do exercício, as despesas não liquidadas inscritas em restos a pagar não processados, consideradas aquelas em que houve a entrega do material ou serviço, nos termos do art. 63 da Lei 4.320/64;


a) Despesas liquidadas, consideradas aquelas em que houve a entrega do material ou serviço, nos termos do art. 63 da Lei 4.320/64;

b) Despesas empenhadas, mas não liquidadas, inscritas em Restos a Pagar não-processados, consideradas liquidadas no encerramento do exercício, por força do art.35, inciso II da Lei 4.320/64.


Marcos Antônio Costa
PREFEITO MUNICIPAL


Valéria Costa da Cunha
SECRETÁRIA FINANCEIRAS


Wendell da Silva Amorim Melo
CONTADOR CRC/SE Nº 6.186



Ana Lúcia Santos
SECRETÁRIA DE CONTROLE INTERNO


PREFEITURA MUNICIPAL MOITA BONITA
RELATÓRIO RESUMIDO DA EXECUÇÃO ORÇAMENTÁRIA
DEMONSTRATIVO DA PROJEÇÃO ATUARIAL DO REGIME PRÓPRIO DE PREVIDÊNCIA DOS SERVIDORES
ORÇAMENTO DA SEGURIDADE SOCIAL
PERÍODO DE REFERÊNCIA: JULHO A AGOSTO DE 2020


EXERCÍCIO	RECEITAS PREVIDENCIÁRIAS (a)	DESPESAS PREVIDENCIÁRIAS (b)	RESULTADO PREVIDENCIÁRIO (c) = (a - b)	Em Reais SALDO FINANCEIRO DO EXERCÍCIO (d) = ("d" exerc. Anterior) + (c)
SEM MOVIMENTO				


FONTE: Sistema: IMAq, Unidade Responsável: Município de Moita Bonita, Emissão: 16/09/2020.

1 Projeção atuarial elaborada em <DATA DA AVALIAÇÃO> e oficialmente enviada para o Ministério da Previdência Social – MPS.


Marcos Antônio Costa
PREFEITO MUNICIPAL


Valéria Costa da Cunha
SECRETÁRIA FINANÇAS



Wendell da Silva Amorim Melo
CONTADOR CRC/SE Nº 6.186



Ana Lúcia Santos
SECRETÁRIA DE CONTROLE INTERNO


PREFEITURA MUNICIPAL MOITA BONITA
RELATÓRIO RESUMIDO DA EXECUÇÃO ORÇAMENTÁRIA
DEMONSTRATIVO DA RECEITA DE ALIENAÇÃO DE ATIVOS E APLICAÇÃO DOS RECURSOS
ORÇAMENTOS FISCAL E DA SEGURIDADE SOCIAL
PERÍODO DE REFERÊNCIA: JULHO A AGOSTO DE 2020


RREO – ANEXO 11 (LRF, art. 53, § 1º, inciso III)		Em Reais	
RECEITAS	PREVISÃO ATUALIZADA (a)	RECEITAS REALIZADAS (b)	SALDO (c) = (a-b)
RECEITAS DE ALIENAÇÃO DE ATIVOS (I)			
Receita de Alienação de Bens Móveis			
Receita de Alienação de Bens Imóveis			
DESPESAS			
APLICAÇÃO DOS RECURSOS DA ALIENAÇÃO DE ATIVOS			
Despesas de Capital			
Investimentos			
Inversões Financeiras			
Amortização da Dívida			
Despesas Correntes dos Regimes de Previdência			
Regime Próprio dos Servidores Públicos			
SALDO FINANCEIRO A APLICAR			
VALOR (III)			
<EXERCÍCIO ANTERIOR> (I)		<EXERCÍCIO> (j) = (II) – (III + IIg)	
SALDO ATUAL (k) = (III + IIIj)		PAGAMENTO DE RESTOS A PAGAR (g)	
		SALDO (II) = (d-e)	

FONTE: Sistema: Imaq, Unidade Responsável: Município de Moita Bonita, Emissão: 16/09/2020.


Marcos Antônio Costa
PREFEITO MUNICIPAL


Valéria Costa da Cunha
SECRETÁRIA FINANÇAS


Ana Lúcia Santos
SECRETÁRIA DE CONTROLE INTERNO


Wendell da Silva Amorim Melo
CONTADOR CRC/SE Nº 6.186

PREFEITURA MUNICIPAL MOITA BONITA
RELATÓRIO RESUMIDO DA EXECUÇÃO ORÇAMENTÁRIA
DEMONSTRATIVO DAS RECEITAS E DESPESAS COM AÇÕES E SERVIÇOS PÚBLICOS DE SAÚDE
ORÇAMENTOS FISCAL E DA SEGURIDADE SOCIAL
PERÍODO DE REFERÊNCIA: JULHO A AGOSTO DE 2020

RREO – ANEXO 12 (LC 141/2012, art. 35)		R\$ 1,00	
RECEITAS RESULTANTES DE IMPOSTOS E TRANSFERÊNCIAS CONSTITUCIONAIS E LEGAIS		PREVISÃO INICIAL	
RECEITA DE IMPOSTOS (I)		PREVISÃO ATUALIZADA	
		Até o Bimestre	%
		(b)	(b/a)x100
IPTU		1.480.000,00	71,42 %
Multas, Juros de Mora, Dívida Ativa e Outros Encargos - IPTU		46.716,00	46,72%
ITBI		8.822,91	17,65%
Multas, Juros de Mora, Dívida Ativa e Outros Encargos - ITBI		29.969,94	29,97%
ISS		0,00	#DIV/0!
Multas, Juros de Mora, Dívida Ativa e Outros Encargos - ISS		394.319,06	78,86%
IRRF		0,00	0,00%
Multas, Juros de Mora, Dívida Ativa e Outros Encargos - IRRF		574.696,49	80,94%
RECEITA DE TRANSFERÊNCIAS CONSTITUCIONAIS E LEGAIS (II)		9.570.168,91	54,67%
Cota-Parte FPM		7.121.240,11	54,78%
Cota-Parte ITR		213,30	10,67%
Cota-Parte IPVA		405.638,72	57,95%
Cota-Parte ICMS		2.042.407,50	53,75%
Cota-Parte IPI-Exportação		669,28	66,93%
ICMS Desoneração (LC 87/96)		0,00	0,00%
TOTAL DAS RECEITAS RESULTANTES DE IMPOSTOS E TRANSFERÊNCIAS CONSTITUCIONAIS E LEGAIS - (III) = (I) + (II)		18.985.000,00	55,98 %
DESPESAS COM AÇÕES E SERVIÇOS PÚBLICOS DE SAÚDE (ASPS) – POR SUBFUNÇÃO E CATEGORIA ECONÔMICA		DESPESAS LIQUIDADAS	
		Até o Bimestre	%
		(e)	(e/c) x 100
ATENÇÃO BÁSICA (IV)		942.827,37	0,567151733
Despesa Corrente		942.827,37	0,578460737
Despesa de Capital		0,00	0
ASSISTÊNCIA HOSPITALAR E AMBULATORIAL (V)		0,00	#DIV/0!
Despesa Corrente		0,00	#DIV/0!
Despesa de Capital		0,00	#DIV/0!
SUPPORTO PROFILÁTICO E TERAPÊUTICO (VI)		329.989,44	0,762100323
Despesa Corrente		329.989,44	0,762100323
Despesa de Capital		0,00	#DIV/0!
VIGILÂNCIA SANITÁRIA (VII)		30.737,23	0,39155707
Despesa Corrente		30.737,23	0,399184805
Despesa de Capital		0,00	0
VIGILÂNCIA EPIDEMIOLÓGICA (VIII)		16.893,60	0,450496
Despesa Corrente		16.893,60	0,462838356
Despesa de Capital		0,00	0
ALIMENTAÇÃO E NUTRIÇÃO (IX)		0,00	#DIV/0!
Despesa Corrente		0,00	#DIV/0!
Despesa de Capital		0,00	#DIV/0!
OUTRAS SUBFUNÇÕES (X)		199.291,18	0,193207089
Despesa Corrente		199.291,18	0,195385425
Despesa de Capital		0,00	0
TOTAL DAS DESPESAS COM SAÚDE (XI)=(IV+V+VI+VII+VIII+IX+X)		1.519.738,82	0,468638624
		1.458.958,64	0,449895969
			50,13x100




APURAÇÃO DO CUMPRIMENTO DO LIMITE MÍNIMO PARA APLICAÇÃO EM ASPs				DESPESA EMPENHADA (d)	DESPESA LIQUIDADADA (e)	DESPESA PAGA (f)
TOTAL DAS DESPESAS COM ASPs (XII) = (XI)						
(-) Restos a Pagar Não Processados Inscritos Indevidamente no Exercício sem Disponibilidade Financeira (XIII)						
(-) Despesas Custeadas com Recursos Vinculados à Parcela do Percentual Mínimo que não foi Aplicada em ASPs em Exercícios Anteriores (XIV)						
(-) Despesas Custeadas com Disponibilidade de Caixa Vinculada aos Restos a Pagar Cancelados (XV)						
= VALOR APLICADO EM ASPs (XVI) = (XII) - XIII - XIV - XV						
Despesa Mínima a ser Aplicada em ASPs (XVII) = (III) x 15% (LC 141/2012)						
Despesa Mínima a ser Aplicada em ASPs (XVIII) = (III) x % (Lei Orgânica Municipal)						
Diferença entre o Valor Aplicado e a Despesa Mínima a ser Aplicada (XVIII) = (XVI) (d ou e) - XVII)						
Limite não Cumprido (XIX) = (XVIII) (Quando valor for inferior a zero)						
PERCENTUAL DA RECEITA DE IMPOSTOS E TRANSFERÊNCIAS CONSTITUCIONAIS E LEGAIS APLICADO EM ASPs (XXI) = (XVI) / (III) * 100						
(mínimo de 15% conforme LC nº 141/2012 ou % da Lei Orgânica Municipal)						

CONTROLE DO VALOR REFERENTE AO PERCENTUAL MÍNIMO NÃO CUMPRIDO EM EXERCÍCIOS ANTERIORES PARA FINS DE APLICAÇÃO DOS RECURSOS VINCULADOS CONFORME ARTIGOS 25 E 26 DA LC 141/2012	LIMITE NÃO CUMPRIDO				Saldo Final (não aplicado)	
	Saldo Inicial (exercício atual)	Despesas Custeadas no Exercício de Referência		Saldo Final (não aplicado)	(I) = (h - (i ou j))	
		Empenhada (i)	Liquidada (j)	Paga (k)		
Diferença de limite não cumprido em 2020 (saldo final = XIXd)						-
Diferença de limite não cumprido em 2019 (saldo inicial igual ao saldo final do demonstrativo do exercício anterior)						-
Diferença de limite não cumprido em Exercícios Anteriores (saldo inicial igual ao saldo final do demonstrativo do exercício anterior)						-
TOTAL DA DIFERENÇA DE LIMITE NÃO CUMPRIDO EM EXERCÍCIOS ANTERIORES (XX)						-

EXECUÇÃO DE RESTOS A PAGAR									
Exercício do Empenho ²	Valor Mínimo para Aplicação em ASPs (m)	Valor Aplicado em ASPs no Exercício (n)	Valor Aplicado além do Limite Mínimo (o) = (n-m), se < 0, então (o) = 0	Total Inscrito em RP no exercício (p)	RPNP Inscritos Indevidamente no Exercício sem Disponibilidade Financeira (q) = (XIII d)	Valor inscrito em RP considerado no Limite (r) = (p - (o + q)), se < 0, então (r) = 0	Total de RP pagos (s)	Total de RP a pagar (t)	Total de RP Cancelados ou Prescritos (u)
Empenhos de 2020 (negra nova)	2.601.608,84	3.431.004,97	0,00	6.445,00	0,00	0,00	0,00	4.200,00	0,00
Empenhos de 2019 (negra nova)	3.126.662,08	2.413.204,81	829.396,13	4.200,00	0,00	-822.951,13	2.245,00	4.200,00	829.396,13
Empenhos de 2018	2.273.086,58	2.368.469,50	-713.457,27	4.200,00	0,00	717.657,27	4.200,00	4.200,00	-713.457,27
Empenhos de 2017	2.209.509,74	2.439.960,47	95.382,92	4.200,00	0,00	-91.182,92	4.200,00	4.200,00	95.382,92
Empenhos de 2016 e anteriores			230.450,73		0,00	-230.450,73	0,00	0,00	230.450,73


TOTAL DOS RESTOS A PAGAR CANCELADOS OU PRESCRITOS ATÉ O FINAL DO EXERCÍCIO ATUAL QUE AFETARAM O CUMPRIMENTO DO LIMITE (XXI) (soma dos saldos negativos da coluna "v")	
TOTAL DOS RESTOS A PAGAR CANCELADOS OU PRESCRITOS ATÉ O FINAL DO EXERCÍCIO ANTERIOR QUE AFETARAM O CUMPRIMENTO DO LIMITE (XXII) (valor informado no demonstrativo do exercício anterior)	
TOTAL DOS RESTOS A PAGAR CANCELADOS OU PRESCRITOS NO EXERCÍCIO ATUAL QUE AFETARAM O CUMPRIMENTO DO LIMITE (XXIII) = (XXI - XXII) (Artigo 24 § 1º e 2º da LC 141/2012)	0,00

RESTOS A PAGAR CANCELADOS OU PRESCRITOS				
CONTROLE DOS RESTOS A PAGAR CANCELADOS OU PRESCRITOS PARA FINS DE APLICAÇÃO DA DISPONIBILIDADE DE CAIXA CONFORME ARTIGO 24, §1º E 2º DA LC 141/2012	Saldo Inicial (w)	Despesas custeadas no exercício de referência		Saldo Final (não aplicado) (aa) = (w - (x ou y)) ¹
		Empenhada (x)	Liquidada (y)	
Restos a pagar cancelados ou prescritos em 2020 a serem compensados (XXIV) (saldo inicial = XXIII)				0,00
Restos a pagar cancelados ou prescritos em 2019 a serem compensados (XXV) (saldo inicial igual ao saldo final do demonstrativo do exercício anterior)				0,00
Restos a pagar cancelados ou prescritos em Exercícios anteriores a serem compensados (XXVI) (saldo inicial igual ao saldo final do demonstrativo do exercício anterior)				0,00
TOTAL DE RESTOS A PAGAR CANCELADOS OU PRESCRITOS A COMPENSAR (XXVII)	0,00	0,00	0,00	0,00

RECEITAS ADICIONAIS PARA O FINANCIAMENTO DA SAÚDE NÃO COMPUTADAS NO CÁLCULO DO MÍNIMO	PREVISÃO INICIAL	PREVISÃO ATUALIZADA		RECEITAS REALIZADAS	
		(a)	Até o Bimestre	(b)	(b/a) x 100
RECEITAS DE TRANSFERÊNCIAS PARA A SAÚDE (XXVIII)		4.445.000,00	4.445.000,00	4.437.016,82	99,82%
Provenientes da União		4.380.000,00	4.380.000,00	4.412.320,17	100,74%
Provenientes dos Estados		65.000,00	65.000,00	24.696,65	37,99%
Provenientes de Outros Municípios		0,00	0,00	0,00	#DIV/0!
RECETA DE OPERAÇÕES DE CRÉDITO INTERNAS E EXTERNAS VINCULADAS A SAÚDE (XXIX)		0,00	0,00	0,00	#DIV/0!
OUTRAS RECEITAS (XXX)		0,00	0,00	11.965,40	#DIV/0!
TOTAL DE RECEITAS ADICIONAIS PARA FINANCIAMENTO DA SAÚDE (XXXI) = (XXVIII + XXIX + XXX)		4.445.000,00	4.445.000,00	4.448.982,22	100,09%

DESPESAS COM SAÚDE NÃO COMPUTADAS NO CÁLCULO DO MÍNIMO									
DESPESAS COM SAÚDE POR SUBFUNÇÕES E CATEGORIA ECONÔMICA NÃO COMPUTADAS NO CÁLCULO DO MÍNIMO	DOTAÇÃO INICIAL	DOTAÇÃO ATUALIZADA	DESPESAS EMPENHADAS		DESPESAS LIQUIDADAS		DESPESAS PAGAS		Inscritas em Restos a Pagar não Processados
			Até o Bimestre	(d/c) x 100	Até o Bimestre	(e/c) x 100	Até o Bimestre	(f/c) x 100	
ATENÇÃO BÁSICA (XXXII)	4.244.692,00	4.521.692,00	3.074.365,71	67,99%	1.931.530,03	0,427169748	1.921.610,23	0,424975923	
Despesa Corrente	3.921.346,00	4.217.346,00	2.972.525,11	70,48%	1.852.430,03	0,439240705	1.842.510,23	0,436888562	
Despesa de Capital	323.346,00	304.346,00	101.840,60	33,46%	79.100,00	0,259901559	79.100,00	0,259901559	
ASSISTÊNCIA HOSPITALAR E AMBULATORIAL (XXXIII)	60.000,00	26.500,00	0,00	0,00%	0,00	0	0,00	0	
Despesa Corrente	55.000,00	21.500,00		0,00%		0		0	
	5.000,00	5.000,00		0,00%		0		0	
SUORTE PROFILÁTICO E TERAPÊUTICO (XXXIV)	109.000,00	160.000,00	145.822,70	91,14%	70.230,34	0,438939625	64.366,90	0,402293125	
Despesa Corrente	104.000,00	155.000,00	145.822,70	94,08%	70.230,34	0,453098968	64.366,90	0,415270323	
Despesa de Capital	5.000,00	5.000,00		0,00%		0		0	
VIGILÂNCIA SANITÁRIA (XXXV)	50.500,00	49.500,00	10.775,00	21,77%	5.881,03	0,118808687	5.881,03	0,118808687	
Despesa Corrente	44.500,00	43.500,00	10.775,00	24,77%	5.881,03	0,135196092	5.881,03	0,135196092	
Despesa de Capital	6.000,00	6.000,00		0,00%		0		0	
VIGILÂNCIA EPIDEMIOLÓGICA (XXXVI)	121.000,00	197.000,00	120.427,43	61,13%	100.142,65	0,508338325	100.142,65	0,508338325	
Despesa Corrente	112.000,00	188.000,00	120.427,43	64,06%	100.142,65	0,53267367	100.142,65	0,53267367	
Despesa de Capital	9.000,00	9.000,00		0,00%		0		0	
ALIMENTAÇÃO E NUTRIÇÃO (XXXVII)	0,00	0,00	0,00	#DIV/0!	0,00	#DIV/0!	0,00	#DIV/0!	
Despesa Corrente				#DIV/0!		#DIV/0!		#DIV/0!	
Despesa de Capital				#DIV/0!		#DIV/0!		#DIV/0!	
OUTRAS SUBFUNÇÕES (XXXVIII)	233.500,00	1.446.885,00	1.343.651,67	92,87%	529.103,01	0,365684218	507.323,01	0,35063119	
Despesa Corrente	191.500,00	967.135,00	901.569,67	93,22%	516.771,01	0,534331825	494.991,01	0,511811702	
Despesa de Capital	42.000,00	479.750,00	442.082,00	92,15%	12.332,00	0,025705055	12.332,00	0,025705055	
TOTAL DAS DESPESAS NÃO COMPUTADAS NO CÁLCULO DO MÍNIMO (XXXIX) = (XXXII + XXXIII + XXXIV + XXXV + XXXVI + XXXVII + XXXVIII)	4.818.692,00	6.401.577,00	4.695.042,51	73,34%	2.636.887,06	0,411912105	2.599.323,82	0,406044295	






DESPESAS TOTAIS COM SAÚDE EXECUTADAS COM COM RECURSOS PRÓPRIOS E COM RECURSOS TRANSFERIDOS DE OUTROS ENTES	DOTAÇÃO INICIAL	DOTAÇÃO ATUALIZADA (c)	DESPESA EMPENHADAS		DESPESAS LIQUIDADAS		DESPESAS PAGAS		Inscritas em Restos a Pagar não Processados (g)
			Até o Bimestre (d)	% (d/c) x 100	Até o Bimestre (e)	% (e/c) x 100	Até o Bimestre (f)	% (f/c) x 100	
ATENÇÃO BÁSICA (XL) = (IV + XXXII)	6.110.582,00	6.184.082,00	4.433.344,42	71,69%	2.874.357,40	46,48%	2.811.728,06	45,47%	
ASSISTÊNCIA HOSPITALAR E AMBULATORIAL (XLI) = (V + XXXIII)	60.000,00	26.500,00	0,00	0,00%	0,00	0,00%	0,00	0,00%	
SUORTE PROFIÁTICO E TERAPÊUTICO (XLII) = (VI + XXXIV)	572.000,00	593.000,00	525.596,55	88,63%	400.219,78	67,49%	394.356,34	66,50%	
VIGILÂNCIA SANITÁRIA (XLIII) = (VII + XXXV)	83.000,00	128.000,00	72.995,91	57,03%	36.618,26	28,61%	35.528,00	27,76%	
VIGILÂNCIA EPIDEMIOLÓGICA (XLIV) = (VIII + XXXVI)	150.500,00	234.500,00	152.412,43	64,99%	117.036,25	49,91%	114.459,87	48,81%	
ALIMENTAÇÃO E NUTRIÇÃO (XLV) = (XIX + XXXVII)	0,00	0,00	0,00	#DIV/0!	0,00	#DIV/0!	0,00	#DIV/0!	
OUTRAS SUBFUNÇÕES (XLVI) = (X + XXXVIII)	1.446.000,00	2.478.375,00	1.731.816,87	69,88%	728.394,19	29,39%	702.210,19	28,33%	
TOTAL DAS DESPESAS COM SAÚDE (XLVII) = (XI + XXXIX)	8.422.082,00	9.644.457,00	6.916.166,18	71,71%	4.156.625,88	43,10%	4.058.282,46	42,08%	2.759.510,80
(-) Despesas executadas com recursos provenientes das transferências de recursos de outros entes?				#DIV/0!		#DIV/0!		#DIV/0!	
TOTAL DAS DESPESAS EXECUTADAS COM RECURSOS PRÓPRIOS (XLVIII)	8.422.082,00	9.644.457,00	6.916.166,18	71,71%	4.156.625,88	43,10%	4.058.282,46	42,08%	2.759.510,80

Fonte: Sistema: Imaq, Unidade Responsável: Município de Moita Bonita, Emissão: 16/09/2020.


1 Nos cinco primeiros bimestres do exercício, o acompanhamento será feito com base na despesa liquidada. No último bimestre do exercício, o valor deverá corresponder ao total da despesa empenhada.


2 Até o exercício de 2018, o controle da execução dos restos a pagar considerava apenas os valores dos restos a pagar não processados (regra antiga). A partir do exercício de 2019, o controle da execução dos restos a pagar considera os restos a pagar processados e não processados (regra nova).

3 Essas despesas são consideradas executadas pelo ente transferidor.


Marcos Antônio Costa
PREFEITO MUNICIPAL


Valéria Costa da Cunha
SECRETÁRIA FINANCEIRAS


Wendell da Silva Amorim Melo
CONTADOR CRC/SE Nº 6.186


Ana Lúcia Santos
SECRETÁRIA DE CONTROLE INTERNO

PREFEITURA MUNICIPAL MOITA BONITA
RELATÓRIO RESUMIDO DA EXECUÇÃO ORÇAMENTÁRIA
DEMONSTRATIVO DAS PARCERIAS PÚBLICO-PRIVADAS
ORÇAMENTOS FISCAL E DA SEGURIDADE SOCIAL
PERÍODO DE REFERÊNCIA: JULHO A AGOSTO DE 2020

Em Reais

RREO - Anexo 13 (Lei nº 11.079, de 30.12.2004, arts. 22, 25 e 28)

ESPECIFICAÇÃO	SALDO TOTAL EM 31 DE DEZEMBRO DO EXERCÍCIO ANTERIOR (a)	REGISTROS EFETUADOS EM <EXERCÍCIO>		SALDO TOTAL (c) = (a + b)
		No bimestre	Até o bimestre (b)	
TOTAL DE ATIVOS				
Direitos Futuros				
Ativos Contabilizados na SPE				
Contrapartida para Provisões de PPP				
TOTAL DE PASSIVOS (I)				
Obrigações Não Relacionadas a Serviços				
Contrapartida para Ativos da SPE				
Provisões de PPP				
GARANTIAS DE PPP (II)				
SALDO LÍQUIDO DE PASSIVOS DE PPP				
PASSIVOS CONTINGENTES				
Contraprestações Futuras				
Riscos Não Provisionados				
Outros Passivos Contingentes				
ATIVOS CONTINGENTES				
Serviços Futuros				
Outros Ativos Contingentes				

SEM MOVIMENTO


DESPESAS DE PPP	EXERCÍCIO ANTERIOR	EXERCÍCIO CORRENTE (EC)	<EC +	<EC + 2>	<EC + 3>	<EC + 4>	<EC + 5>	<EC + 6>	<EC + 7>	<EC + 8>	<EC + 9>
Do Ente Federado											
Das Estadais Não-Dependentes											
TOTAL DAS DESPESAS											
RECEITA CORRENTE LÍQUIDA (RCL)											
TOTAL DAS DESPESAS / RCL (%)											

SEM MOVIMENTO

Nota:

FONTE: Sistema: IMAq, Unidade Responsável: Município de Moita Bonita, Emissão: 16/09/2020.


Marcos Antônio Costa
PREFEITO MUNICIPAL


Wendell da Silva Amorim Melo
CONTADOR CRC/SE Nº 6.186




Valéria Costa da Cunha
SECRETÁRIA FINANÇAS


Ana Lúcia Santos
SECRETÁRIA DE CONTROLE INTERNO

PREFEITURA MUNICIPAL MOITA BONITA
DEMONSTRATIVO SIMPLIFICADO DO RELATÓRIO RESUMIDO DA EXECUÇÃO ORÇAMENTÁRIA
 ORÇAMENTOS FISCAL E DA SEGURIDADE SOCIAL
 PERÍODO DE REFERÊNCIA: JULHO A AGOSTO DE 2020


RREO - Anexo XIV (LRF, Art. 48)

BALANÇO ORÇAMENTÁRIO		Até o Bimestre
RECEITAS		
Previsão Inicial		33.500.000,00
Previsão Atualizada		33.500.000,00
Receitas Realizadas		24.983.481,76
Déficit Orçamentário		3.919.782,54
Saldos de Exercícios Anteriores (Utilizados para Créditos Adicionais)		
DESPESAS		
Dotação Inicial		33.500.000,00
Créditos Adicionais		-2.967.114,80
Dotação Atualizada		36.467.114,80
Despesas Empenhadas		28.903.264,30
Despesas Liquidadas		17.300.227,29
Despesas Pagas		16.897.476,67
Superávit Orçamentário		
DESPESAS POR FUNÇÃO/SUBFUNÇÃO		Até o Bimestre
Despesas Empenhadas		28.903.264,30
Despesas Liquidadas		17.300.227,29
RECEITA CORRENTE LÍQUIDA - RCL		Até o Bimestre
Receita Corrente Líquida		32.000.133,29
RECEITAS E DESPESAS DOS REGIMES DE PREVIDÊNCIA		Até o Bimestre
Regime Geral de Previdência Social		
Receitas Previdenciárias Realizadas(I)		
Despesas Previdenciárias Liquidadas(II)		
Resultado Previdenciário (III) = (I - II)		
Regime Próprio de Previdência dos Servidores		
Receitas Previdenciárias Realizadas(IV)		
Despesas Previdenciárias Liquidadas(V)		
Resultado Previdenciário (VI) = (IV - V)		





RESULTADOS NOMINAL E PRIMÁRIO			Meta Fixada no Anexo de Metas Fiscais da LDO (a)	Resultado Apurado Até o Bimestre (b)	% em Relação à Meta (b/a)
Resultado Nominal			600.000,00	6.986.948,93	1.164,49
Resultado Primário			500.000,00	6.939.934,98	1.387,99
RESTOS A PAGAR PROCESSADOS					
Poder Executivo			189.595,58	-	49.916,17
Poder Legislativo			183.795,58	-	49.916,17
Poder Judiciário			5.800,00	-	-
Ministério Público					
RESTOS A PAGAR NÃO-PROCESSADOS					
Poder Executivo			2.356.985,29	-	1.137.398,49
Poder Legislativo			2.356.985,29	-	1.137.398,49
Poder Judiciário			-	-	-
Ministério Público					
TOTAL			2.546.580,87	-	1.187.314,66
DESPESAS COM MANUTENÇÃO E DESENVOLVIMENTO DO ENSINO					
Mínimo Anual de <18% / 25%> das Receitas de Impostos na Manutenção e Desenvolvimento do Ensino			2.304.665,28	<18% / 25%>	22,50%
Mínimo Anual de 60% do FUNDEB na Remuneração do Magistério com Ensino Fundamental e Médio				0%	-
Mínimo Anual de 60% do FUNDEB na Remuneração do Magistério com Educação Infantil e Ensino Fundamental			4.278.411,16	60%	88,74%
Complementação da União ao FUNDEB				R\$4.500.000,00	-
RECEITAS DE OPERAÇÕES DE CRÉDITO E DESPESAS DE CAPITAL					
Receita de Operação de Crédito					
Despesa de Capital Líquida					
PROJEÇÃO ATUARIAL DOS REGIMES DE PREVIDÊNCIA					
			Exercício	10º Exercício	20º Exercício
Regime Geral de Previdência Social					
Receitas Previdenciárias (I)					
Despesas Previdenciárias (II)					
Resultado Previdenciário (III) = (I - II)					
Regime Próprio de Previdência dos Servidores					
Receitas Previdenciárias (IV)					
Despesas Previdenciárias (V)					
Resultado Previdenciário (VI) = (IV - V)					


RECEITA DA ALIENAÇÃO DE ATIVOS E APLICAÇÃO DOS RECURSOS		Valor Apurado Até o Bimestre	Saldo a Realizar
Receita de Capital Resultante da Alienação de Ativos			
Aplicação dos Recursos da Alienação de Ativos			
		Valor apurado Até o Bimestre	Limite Constitucional Anual
			% Mínimo a Aplicar no Exercício
			% Aplicado Até o Bimestre
Despesas com Ações e Serviços Públicos de Saúde executadas com recursos de impostos		1.519.738,82	15% 14,30
Despesas de caráter continuado derivadas de PPP			
Total das Despesas / RCL (%)			




Marcos Antônio Costa
PREFEITO MUNICIPAL



Wendell da Silva Amorim Melo
CONTADOR CRC/SE Nº 6.186



Valéria Costa da Cunha
SECRETÁRIA FINANCEIRAS



Ana Lúcia Santos
SECRETÁRIA DE CONTROLE INTERNO