

PREFEITURA MUNICIPAL DE TOMAR DO GERU
RELATÓRIO RESUMIDO DA EXECUÇÃO ORÇAMENTÁRIA
BALANÇO ORÇAMENTÁRIO
ORÇAMENTOS FISCAL E DA SEGURIDADE SOCIAL
6º BIMESTRE 2014

RREO - Anexo 1 (LRF, Art. 52, inciso I, alíneas "a" e "b" do inciso II e §1º)

R\$ 1.00

RECEITAS	PREVISÃO INICIAL	PREVISÃO ATUALIZADA (e)	RECEITAS REALIZADAS				SALDO (e-c)
			No Bimestre (b)	% (b/a)	Até o Bimestre (c)	% (c/a)	
RECEITAS (EXCETO INTRA-ORÇAMENTÁRIAS) (I)	30.000.000,00	30.000.000,00	4.769.761,99	15,90%	24.468.844,08	81,56%	5.531.355,92
RECEITAS CORRENTES	28.464.200,00	28.464.200,00	4.769.761,99	16,74%	23.995.324,71	84,38%	2.468.875,29
RECEITA TRIBUTÁRIA	541.000,00	541.000,00	125.526,84	23,20%	570.076,28	105,37%	(29.378,28)
Impostos	491.000,00	491.000,00	125.526,84	25,00%	558.134,89	113,66%	(77.134,89)
Taxas	50.000,00	50.000,00	468,28	0,78%	11.943,27	23,89%	48.056,73
Contribuição de Melhoria	-	-	-	-	-	-	0,00%
RECEITA DE CONTRIBUIÇÕES	605.000,00	605.000,00	-	0,00%	-	0,00%	605.000,00
Contribuições Sociais	605.000,00	605.000,00	-	0,00%	-	0,00%	605.000,00
Contribuição de Intervenção no Domínio Econômico	-	-	-	-	-	-	0,00%
Contribuição de Iluminação Pública	-	-	-	-	-	-	0,00%
RECEITA PATRIMONIAL	330.000,00	330.000,00	43.381,98	13,15%	257.380,10	77,99%	72.819,90
Recursos Imobiliários	1.000,00	1.000,00	-	0,00%	-	0,00%	1.000,00
Recursos de Valores Mobiliários	329.000,00	329.000,00	43.381,98	13,19%	257.380,10	78,23%	71.619,90
Recursos de Concessões e Permissões	-	-	-	-	-	-	0,00%
Compensações Financeiras	-	-	-	-	-	-	0,00%
Recursos Decorrentes do Direito de Exploração de Bens Públicos em áreas de Domínio Público	-	-	-	-	-	-	0,00%
Recursos da Cassação de Dívidas	-	-	-	-	-	-	0,00%
Outras Receitas Patrimoniais	-	-	-	-	-	-	0,00%
RECEITA AGROPECUÁRIA	-	-	-	0,00%	-	0,00%	0,00
Recursos de Produção Vegetal	-	-	-	0,00%	-	0,00%	0,00
Recursos de Produção Animal e Derivados	-	-	-	0,00%	-	0,00%	0,00
Outras Receitas Agropecuárias	-	-	-	0,00%	-	0,00%	0,00
RECEITA INDUSTRIAL	-	-	-	0,00%	-	0,00%	0,00
Recursos da Indústria Extrativa Mineral	-	-	-	0,00%	-	0,00%	0,00
Recursos da Indústria de Transformação	-	-	-	0,00%	-	0,00%	0,00
Recursos da Indústria de Construção	-	-	-	0,00%	-	0,00%	0,00
Outras Receitas Industriais	-	-	-	0,00%	-	0,00%	0,00
RECEITA DE SERVIÇOS	5.000,00	5.000,00	-	0,00%	-	0,00%	5.000,00
TRANSFERÊNCIAS CORRENTES	24.088.200,00	24.088.200,00	4.480.508,84	17,84%	22.734.870,56	94,34%	2.283.329,44
Transferências Intergovernamentais	24.088.200,00	24.088.200,00	4.480.508,84	18,52%	22.724.870,56	94,34%	1.363.329,44
Transferências de Instituições Privadas	-	-	-	0,00%	-	0,00%	0,00
Transferências do Exterior	-	-	-	0,00%	-	0,00%	0,00
Transferências de Pessoas	-	-	-	0,00%	-	0,00%	0,00
Transferências de Convênios	900.000,00	900.000,00	-	0,00%	-	0,00%	900.000,00
Transferências para o Combate à Fome	-	-	-	0,00%	-	0,00%	0,00
OUTRAS RECEITAS CORRENTES	35.800,00	35.800,00	140.347,13	40,98%	442.985,70	1265,70%	(407.895,70)
Multas e Juros de Mora	4.000,00	4.000,00	-	0,00%	-	0,00%	4.000,00
Indenizações e Restituições	12.000,00	12.000,00	88.808,89	740,07%	102.808,89	856,74%	(90.808,89)
Recursos da Dívida Ativa	4.000,00	4.000,00	-	0,00%	-	0,00%	4.000,00
Recursos Decorrentes de Aportes Periódicos para Amortização de Déficit Atuarial do RPPS	-	-	-	0,00%	-	0,00%	0,00
Recursos Correntes Diversas	15.000,00	15.000,00	51.538,14	343,59%	340.188,80	2267,91%	(325.188,80)
RECEITAS DE CAPITAL	3.505.800,00	3.505.800,00	5.528,14	0,16%	473.319,37	13,49%	3.122.480,83
OPERAÇÕES DE CRÉDITO	-	-	-	0,00%	-	0,00%	0,00
Operações de Crédito Internas	-	-	-	0,00%	-	0,00%	0,00
Operações de Crédito Externas	-	-	-	0,00%	-	0,00%	0,00
ALIENAÇÃO DE BENS	10.000,00	10.000,00	-	0,00%	-	0,00%	10.000,00
Alienação de Bens Móveis	10.000,00	10.000,00	-	0,00%	-	0,00%	10.000,00
Alienação de Bens Imóveis	-	-	-	-	-	-	0,00
AMORTIZAÇÕES DE EMPRÉSTIMOS	-	-	-	0,00%	-	0,00%	0,00
TRANSFERÊNCIAS DE CAPITAL	3.500.000,00	3.500.000,00	-	0,00%	371.580,00	10,62%	3.128.440,00
Transferências Intergovernamentais	-	-	-	0,00%	371.580,00	90,00%	(371.580,00)
Transferências de Instituições Privadas	-	-	-	0,00%	-	0,00%	0,00
Transferências do Exterior	-	-	-	0,00%	-	0,00%	0,00
Transferências de Pessoas	-	-	-	0,00%	-	0,00%	0,00
Transferências de Outras Instituições Públicas	-	-	-	0,00%	-	0,00%	0,00
Transferências de Convênios	3.500.000,00	3.500.000,00	-	0,00%	-	0,00%	3.500.000,00
Transferências para o Combate à Fome	-	-	-	0,00%	-	0,00%	0,00
OUTRAS RECEITAS DE CAPITAL	85.800,00	85.800,00	-	0,00%	101.759,37	118,60%	(15.959,37)
Integralização do Capital Social	-	-	-	0,00%	-	0,00%	0,00
Div. Adv. Prov. de Amortiz. de Emp. e Financ.	-	-	-	0,00%	-	0,00%	0,00
Recursos de Capital Diversas	85.800,00	85.800,00	-	0,00%	101.759,37	118,60%	(15.959,37)
RECEITAS (INTRA-ORÇAMENTÁRIAS) (II)	-	-	-	0,00%	-	0,00%	0,00
SUBTOTAL DAS RECEITAS (III) = (I + II)	30.000.000,00	30.000.000,00	4.769.761,99	15,90%	24.468.844,08	81,56%	5.531.355,92
OPERAÇÕES DE CRÉDITO (REFINANCIAMENTO) (IV)	-	-	-	0,00%	-	0,00%	0,00
Operações de Crédito Internas	-	-	-	0,00%	-	0,00%	0,00
Mobiliária	-	-	-	0,00%	-	0,00%	0,00
Contratual	-	-	-	0,00%	-	0,00%	0,00
Operações de Crédito Externas	-	-	-	0,00%	-	0,00%	0,00
Mobiliária	-	-	-	0,00%	-	0,00%	0,00
Contratual	-	-	-	0,00%	-	0,00%	0,00
SUBTOTAL COM FINANCIAMENTO (V) = (III + IV)	30.000.000,00	30.000.000,00	4.769.761,99	15,90%	24.468.844,08	81,56%	5.531.355,92
DEFICIT (VI)	-	-	-	0,00%	-	0,00%	0,00
TOTAL (VII) = (V + VI)	30.000.000,00	30.000.000,00	4.769.761,99	15,90%	24.468.844,08	81,56%	5.531.355,92
SALDOS DE EXERCÍCIOS ANTERIORES (UTILIZADOS PARA CRÉDITOS ADICIONAIS)	-	-	-	0,00%	-	0,00%	0,00
Superávit Financeiro	-	-	-	0,00%	-	0,00%	0,00
Reabertura de Créditos Adicionais	-	-	-	0,00%	-	0,00%	0,00

DESPESAS	DOTAÇÃO INICIAL (d)	CRÉDITOS ADICIONAIS (e)	DOTAÇÃO ATUALIZADA (f)=(d+e)	DESPESAS EMPENHADAS		DESPESAS LIQUIDADAS		%	SALDO (g)
				No Bimestre	Até o Bimestre (g)	No Bimestre	Até o Bimestre (h)		
DESPESAS (EXCETO INTRA-ORÇAMENTÁRIAS) (VIII)	30.000.000,00	0,00	30.000.000,00	793.845,59	26.010.102,45	4.836.028,28	25.146.308,74	83,62%	4.853.691,26
DESPESAS CORRENTES	22.925.984,00	5.056.039,17	27.981.123,17	269.946,84	24.065.923,86	4.596.792,98	23.897.368,97	85,75%	3.983.756,20
PESSOAL E ENCARGOS SOCIAIS	13.910.304,00	3.510.030,03	17.420.334,03	1.153.195,01	14.259.810,84	2.612.985,27	14.259.809,84	81,86%	3.160.524,19
JURIS E ENCARGOS DA DÍVIDA	5.000,00	(3.770,00)	1.230,00	-	1.228,17	-	-	99,85%	1,83
OUTRAS DESPESAS CORRENTES	9.009.780,00	1.549.779,14	10.559.559,14	(883.248,17)	8.804.884,85	1.893.807,69	8.736.328,96	92,20%	823.230,18
DESPESAS DE CAPITAL	6.810.874,00	(4.792.039,17)	2.018.834,83	823.918,75	1.944.178,59	329.235,30	1.944.911,77	56,91%	869.893,08
INVESTIMENTOS	6.725.874,00	(4.822.039,17)	1.903.834,83	504.478,49	1.829.838,03	309.793,04	1.034.801,21	54,34%	869.233,02
INVERSÕES FINANCEIRAS	60.000,00	(80.000,00)	-	-	-	-	-	0,00%	0,00
AMORTIZAÇÃO DA DÍVIDA	25.000,00	90.000,00	115.000,00	19.442,26	114.340,56	19.442,26	114.340,56	99,43%	659,44
RESERVA DE CONTINGÊNCIA	284.042,00	(284.000,00)	42,00	-	-	-	-	0,00%	42,00
RESERVA DO RPPS	-	-	-	-	-	-	-	0,00%	0,00
DESPESAS (INTRA-ORÇAMENTÁRIAS) (IX)	-	-	-	-	-	-	-	0,00%	0,00
SUBTOTAL DAS DESPESAS (X) = (VIII + IX)	30.000.000,00	0,00	30.000.000,00	793.845,59	26.010.102,45	4.836.028,28	25.146.308,74	83,62%	4.853.691,26
AMORTIZAÇÃO DA DIV.REFINANCIAMENTO (XI)	-	-	-	-	-	-	-	0,00%	0,00
Amortização de Dívida Interna	-	-	-	-	-	-	-	0,00%	0,00
Dívida Mobiliária	-	-	-	-	-	-	-	0,00%	0,00
Outras Dívidas	-	-	-	-	-	-	-	0,00%	0,00
Amortização de Dívida Externa	-	-	-	-	-	-	-	0,00%	0,00
Dívida Mobiliária	-	-	-	-	-	-	-	0,00%	0,00
Outras Dívidas	-	-	-	-	-	-	-	0,00%	0,00
SUBTOTAL C/REFINANCIAMENTO (XII) = (XI + XII)	30.000.000,00	0,00	30.000.000,00	793.845,59	26.010.102,45	4.836.028,28	25.146.308,74	83,62%	4.853.691,26
SUPERÁVIT (XIII)	-	-	-	-	-	-	-	0,00%	0,00
TOTAL (XIV) = (X + XII)	30.000.000,00	0,00	30.000.000,00	793.845,59	26.010.102,45	4.836.028,28	25.146.308,74	83,62%	RS 4.853.691,26

AUGUSTO SOARES DINI
Prefeito Municipal

José Antônio Brandão Alves
Téc. Contabilidade
CRC/SE 1577

PREFEITURA MUNICIPAL DE TOMAR DO GERU
DEMONSTRATIVO DA EXECUÇÃO DAS DESPESAS POR FUNÇÃO / SUBFUNÇÃO
ORÇAMENTOS FISCAL E DA SEGURIDADE SOCIAL
6º BIMESTRE 2014

RREO - Anexo 2 (URF, Art. 52, Inciso II, alínea "c")

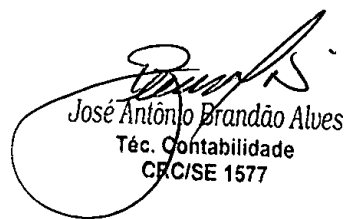
R\$ 1,00

FUNÇÃO/PROGRAMA	DOTAÇÃO INICIAL	DOTAÇÃO ATUALIZADA (A)	DESPESA EMPENHADA		DESPESA LIQUIDADADA			% (E/A)	SALDO (A-E)		
			No	Bimestre (B)	Até o Bimestre (C)	No	Bimestre (D)			Até o Bimestre (E)	% (E/TOTAL)
DESPESAS (EXCETO INTRA-ORÇAMENTÁRIA) (I)	30.000.000,00	30.000.000,00	793.885,58	28.016.102,45	4.838.028,28	25.148.308,74	100,00%	83,82%	4.853.691,28		
LEGISLATIVO	821.200,00	821.200,00	0,00	0,00	0,00	0,00	0,00%	0,00%	821.200,00		
JUDICIÁRIA	170.000,00	101.380,00	5.031,13	95.770,32	14.051,13	95.770,32	0,38%	94,49%	5.589,68		
ADMINISTRAÇÃO	4.098.654,00	8.016.789,41	107.232,43	2.495.784,71	348.431,66	2.447.884,71	9,73%	48,80%	2.568.404,70		
SEGURANÇA PÚBLICA	90.000,00	0,00	0,00	0,00	0,00	0,00	0,00%	0,00%	0,00		
ASSISTÊNCIA SOCIAL	1.827.000,00	1.842.000,00	27.398,63	1.481.201,48	223.638,16	1.473.125,69	5,86%	78,97%	388.874,41		
SÁUDE	6.670.880,00	5.858.883,59	(905.262,14)	5.766.454,20	1.397.400,00	5.830.007,09	22,39%	88,09%	228.876,50		
EDUCAÇÃO	11.485.200,00	12.757.024,00	1.333.239,26	12.673.068,13	2.391.636,89	12.398.295,43	49,31%	97,19%	358.628,57		
CULTURA	227.000,00	13.580,00	1.800,00	13.878,00	1.800,00	13.875,00	0,05%	60,98%	6,00		
URBANISMO	1.890.303,00	2.844.680,00	230.268,65	2.844.098,88	408.683,85	2.838.480,41	10,43%	92,75%	206.099,59		
GESTÃO AMBIENTAL	151.000,00	0,00	0,00	0,00	0,00	0,00	0,00%	0,00%	0,00		
AGRICULTURA	2.096.321,00	845.041,00	(5.852,47)	841.128,54	62.656,50	448.070,19	1,79%	68,62%	195.870,81		
RESERVA DE CONTINGÊNCIA	264.042,00	42,00	0,00	0,00	0,00	0,00	0,00%	0,00%	42,00		
DESPESAS (INTRA-ORÇAMENTÁRIA) (II)	0,00	0,00	0,00	0,00	0,00	0,00	0,00%	0,00%	0,00		
TOTAL (III) = (I + II)	30.000.000,00	30.000.000,00	793.885,58	28.016.102,45	4.838.028,28	25.148.308,74	100,00%	83,82%	4.853.691,28		

Relatório Gerado pelo MACRESWEB - DIRETRIZ em 23/01/2015 18:30:23

Consolidado por PM, Saúde, Social.


AUGUSTO SOARES DINI
 Prefeito Municipal


 José Antônio Brandão Alves
 Téc. Contabilidade
 CRC/SE 1577

MUNICÍPIO DE TOMAR DO CERU - SE
 RELATÓRIO RESUMIDO DA EXECUÇÃO ORÇAMENTÁRIA
 DEMONSTRATIVO DA RECEITA CORRENTE LÍQUIDA
 ORÇAMENTOS FISCAL E DA SEGURIDADE SOCIAL
 PERÍODO DE REFERÊNCIA: DEZEMBRO/2011


RREO - Anexo III (LRF, Art. 53, Inciso I)

ESPECIFICAÇÃO	EVOLUÇÃO DA RECEITA REALIZADA NOS ÚLTIMOS 12 MESES												TOTAL DA RECEITA CORRENTE LÍQUIDA	PARCELAS DO SALDO DEBIDOR
	JAN/11	FEV/11	MAR/11	ABR/11	MAY/11	JUN/11	JUL/11	AGO/11	SET/11	OUT/11	NOV/11	DEZ/11		
RECEITAS CORRENTES (I)	2.433.138,22	2.482.866,33	1.624.173,81	3.156.171,43	2.263.829,23	1.972.827,20	2.831.219,70	3.020.168,54	1.807.611,73	1.972.041,26	2.226.716,52	2.216.193,97	26.442.831,01	29.606.076,08
Recosta Tributária:	19.317,73	36.764,17	33.073,20	37.671,80	44.663,82	36.688,41	48.636,15	49.886,90	137.297,24	43.268,56	29.628,89	86.917,08	330.878,26	341.022,16
IPTU	0,00	0,00	207,00	460,00	173,68	0,00	328,73	113,02	0,00	0,00	463,10	14.312,01	18.775,20	18.070,00
ISS	6.388,32	1.073,78	6.826,16	13.647,66	11.263,00	13.863,13	12.817,25	16.629,68	17.324,10	16.660,26	11.667,73	7.952,96	154.801,36	160.000,00
ITBI	2.623,45	700,00	2.260,00	2.846,00	0,00	1.826,00	4.776,15	4.260,00	0,00	1.300,00	4.611,84	1.022,50	77.101,04	80.000,00
IRPJ	26.330,63	29.076,26	21.012,21	27.650,69	21.871,62	19.160,31	30.818,03	29.243,69	19.629,68	26.887,83	13.461,86	72.277,59	336.637,08	371.000,00
Outras Recostas Tributárias	0,00	2.669,00	882,79	2.480,23	956,71	190,80	437,00	700,23	134,00	420,43	110,28	112,00	11.842,27	80.000,00
Recosta de Contribuições	0,00	0,00	0,00	0,00	0,00	0,00	0,00	0,00	0,00	0,00	0,00	0,00	0,00	508.000,00
Recosta Patrimonial	28.026,67	31.828,44	27.643,04	31.208,66	31.868,55	30.827,86	30.000,48	27.626,48	28.728,36	29.197,33	26.121,26	26.417,77	346.156,92	370.000,00
Recosta Agropecuária	0,00	0,00	0,00	0,00	0,00	0,00	0,00	0,00	0,00	0,00	0,00	0,00	0,00	0,00
Recosta Industrial	0,00	0,00	0,00	0,00	0,00	0,00	0,00	0,00	0,00	0,00	0,00	0,00	0,00	0,00
Recosta de Serviços	0,00	0,00	0,00	0,00	0,00	0,00	0,00	0,00	0,00	0,00	0,00	0,00	0,00	0,00
Transferências Correntes	2.339.818,82	2.372.186,08	1.574.288,78	3.128.740,23	2.179.243,26	1.932.732,12	2.803.679,20	2.972.281,64	1.667.314,49	1.928.772,70	2.197.087,63	2.130.276,21	21.616.813,53	27.180.000,00
Cota-Parte do FPM	688.074,91	688.074,91	688.074,91	688.074,91	688.074,91	688.074,91	688.074,91	688.074,91	688.074,91	688.074,91	688.074,91	688.074,91	8.256.898,82	9.400.000,00
Cota-Parte do ICMS	303.866,94	303.866,94	303.866,94	303.866,94	303.866,94	303.866,94	303.866,94	303.866,94	303.866,94	303.866,94	303.866,94	303.866,94	3.726.402,32	3.920.000,00
Cota-Parte do IPVA	3.868,45	5.086,41	7.827,32	10.163,64	7.426,02	9.188,66	12.000,00	12.000,00	12.000,00	12.000,00	12.000,00	12.000,00	144.788,86	150.000,00
Cota-Parte do ITR	113,71	114,47	173,62	51,44	112,76	59,36	77,26	11,01	33,71	33,71	33,71	33,71	420,31	400.000,00
Transferências de LC 87/1996	123,96	123,96	0,00	123,96	123,96	123,96	123,96	123,96	123,96	123,96	123,96	123,96	1.511,76	1.600,00
Cota-Parte do IPI	316,43	111,87	175,80	197,10	187,83	187,83	187,83	187,83	187,83	187,83	187,83	187,83	2.252,37	2.300,00
Transferências de FUNDES	976.311,67	883.620,66	625.263,66	706.060,12	716.260,00	665.869,79	863.286,26	872.823,73	631.230,20	666.889,61	706.152,71	628.261,20	6.738.772,57	6.800.000,00
Outras Transferências Correntes	276.182,00	276.182,00	276.182,00	276.182,00	276.182,00	276.182,00	276.182,00	276.182,00	276.182,00	276.182,00	276.182,00	276.182,00	3.338.540,00	3.400.000,00
Outras Transferências Correntes	1.198,19	38.264,88	38.162,57	388,66	77.867,66	45.028,18	42.854,81	313,98	362,21	62.882,79	36.868,80	173.482,34	314.378,60	315.000,00
Outras Receitas Correntes	0,00	0,00	0,00	0,00	0,00	0,00	0,00	0,00	0,00	0,00	0,00	0,00	0,00	0,00
Compensação Financeira entre Regimes Previdenciários	0,00	0,00	0,00	0,00	0,00	0,00	0,00	0,00	0,00	0,00	0,00	0,00	0,00	0,00
Dedução de Receita para Formação do FUNDES	221.462,12	241.262,86	1.460.126,38	181.279,03	211.819,03	179.827,36	163.178,46	179.234,00	171.263,87	156.134,46	201.120,64	318.783,36	2.233.642,57	2.300.000,00
RECEITA CORRENTE LÍQUIDA (II) = (I) - (III)	2.211.676,10	2.241.103,17	1.394.047,25	2.818.499,63	2.047.960,23	1.782.948,77	2.648.041,24	2.840.982,64	1.670.314,53	1.825.772,30	2.060.649,63	2.127.410,61	24.209.188,44	28.296.056,08

Relatório Gerado pelo MAGREWEB - DIRETRIZ em 23/01/2012 16:22:26

Controlado por CM Social, FunPro, PM, FUS


AUGUSTO SOARES DINIZ
 Prefeito Municipal

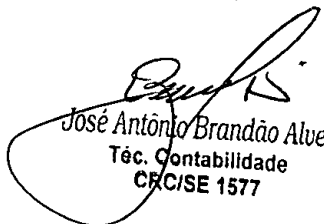

José Antônio Brandão Alves
 Téc. Contabilidade
 CRC/SE 1577

MUNICÍPIO DE TOMAR DO OESTE - RR
 RELATÓRIO RESUMIDO DA EXECUÇÃO ORÇAMENTÁRIA
 DEMONSTRATIVO DAS RECEITAS E DESPESAS PREVIDENCIÁRIAS DO REGIME PRÓPRIO DOS SERVIDORES PÚBLICOS
 ORÇAMENTOS FISCAL E DA SEGURIDADE SOCIAL
 PERÍODO DE REFERÊNCIA: JANEIRO A DEZEMBRO DE 2014

RREO - Anexo IV (LRF - Art. 53, inciso II)

RECEITAS PREVIDENCIÁRIAS - RPPS (EXCETO INTRA-ORÇAMENTÁRIAS) (I)	PREVISÃO SOCIAL		PREVISÃO ATUALIZADA		RECEITAS REALIZADAS	
	2014	2013	2014	2013	2014	2013
RECEITAS CORRENTES	0,00	0,00	0,00	0,00	0,00	0,00
Recursos de Contribuição	0,00	0,00	0,00	0,00	0,00	0,00
Pessoal Civil	0,00	0,00	0,00	0,00	0,00	0,00
Contribuição de Servidor Ativo Civil	0,00	0,00	0,00	0,00	0,00	0,00
Contribuição de Servidor Inativo Civil	0,00	0,00	0,00	0,00	0,00	0,00
Contribuição de Pensionista Civil	0,00	0,00	0,00	0,00	0,00	0,00
Pessoal Militar	0,00	0,00	0,00	0,00	0,00	0,00
Contribuição de Militar Ativo	0,00	0,00	0,00	0,00	0,00	0,00
Contribuição de Militar Inativo	0,00	0,00	0,00	0,00	0,00	0,00
Contribuição de Pensionista Militar	0,00	0,00	0,00	0,00	0,00	0,00
Recursos Patrimoniais	0,00	0,00	0,00	0,00	0,00	0,00
Recursos Imobiliários	0,00	0,00	0,00	0,00	0,00	0,00
Recursos de Valores Mobiliários	0,00	0,00	0,00	0,00	0,00	0,00
Outras Receitas Patrimoniais	0,00	0,00	0,00	0,00	0,00	0,00
Recursos de Serviços	0,00	0,00	0,00	0,00	0,00	0,00
Outras Receitas Correntes	0,00	0,00	0,00	0,00	0,00	0,00
Compensação Previdenciária do RPPS para o RPPS	0,00	0,00	0,00	0,00	0,00	0,00
Outras Receitas Correntes	0,00	0,00	0,00	0,00	0,00	0,00
RECEITAS DE CAPITAL	0,00	0,00	0,00	0,00	0,00	0,00
Amortização de Bens	0,00	0,00	0,00	0,00	0,00	0,00
Amortização de Empréstimos	0,00	0,00	0,00	0,00	0,00	0,00
Outras Receitas de Capital	0,00	0,00	0,00	0,00	0,00	0,00
(-) DEDUÇÕES DA RECEITA	0,00	0,00	0,00	0,00	0,00	0,00
RECEITAS PREVIDENCIÁRIAS - RPPS (INTRA-ORÇAMENTÁRIAS) (II)	0,00	0,00	0,00	0,00	0,00	0,00
REPASSES PREVIDENCIÁRIOS PARA COBERTURA DE DÉFICIT ATUARIAL - RPPS (III)	0,00	0,00	0,00	0,00	0,00	0,00
REPASSES PREVIDENCIÁRIOS PARA COBERTURA DO DÉFICIT FINANCEIRO - RPPS (IV)	0,00	0,00	0,00	0,00	0,00	0,00
OUTROS APORTES AO RPPS (V)	0,00	0,00	0,00	0,00	0,00	0,00
TOTAL DAS RECEITAS PREVIDENCIÁRIAS - RPPS (VI) = I + II + III + IV + V	0,00	0,00	0,00	0,00	0,00	0,00
DESPESAS PREVIDENCIÁRIAS - RPPS (EXCETO INTRA-ORÇAMENTÁRIAS) (VII)	0,00	0,00	0,00	0,00	0,00	0,00
ADMINISTRAÇÃO	0,00	0,00	0,00	0,00	0,00	0,00
Despesas Correntes	0,00	0,00	0,00	0,00	0,00	0,00
Despesas de Capital	0,00	0,00	0,00	0,00	0,00	0,00
PREVIDÊNCIA SOCIAL	0,00	0,00	0,00	0,00	0,00	0,00
Pessoal Civil	0,00	0,00	0,00	0,00	0,00	0,00
Aposentadorias	0,00	0,00	0,00	0,00	0,00	0,00
Pensões	0,00	0,00	0,00	0,00	0,00	0,00
Outras Benefícios Previdenciários	0,00	0,00	0,00	0,00	0,00	0,00
Pessoal Militar	0,00	0,00	0,00	0,00	0,00	0,00
Reformas	0,00	0,00	0,00	0,00	0,00	0,00
Pensões	0,00	0,00	0,00	0,00	0,00	0,00
Outras Benefícios Previdenciários	0,00	0,00	0,00	0,00	0,00	0,00
Outras Despesas Previdenciárias	0,00	0,00	0,00	0,00	0,00	0,00
Compensação Previdenciária do RPPS para o RPPS	0,00	0,00	0,00	0,00	0,00	0,00
Outras Despesas Previdenciárias	0,00	0,00	0,00	0,00	0,00	0,00
RESERVA DO RPPS (IX)	0,00	0,00	0,00	0,00	0,00	0,00
TOTAL DAS DESPESAS PREVIDENCIÁRIAS - RPPS (X) = VII + VIII + IX	0,00	0,00	0,00	0,00	0,00	0,00
RESULTADO PREVIDENCIÁRIO - RPPS (XI) = (VI) - (X)	0,00	0,00	0,00	0,00	0,00	0,00


 AUGUSTO SOARES DINIZ
 Prefeito Municipal


 José Antônio Brandão Alves
 Téc. Contabilidade
 CRC/SE 1577

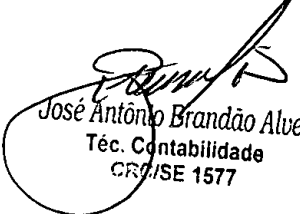
RECEITAS PREVIDENCIÁRIAS INTRA-ORÇAMENTÁRIAS		PERÍODO DE REFERÊNCIA ANTERIOR	PERÍODO DE REFERÊNCIA ATUAL	PERÍODO DE REFERÊNCIA ANTERIOR	PERÍODO DE REFERÊNCIA ATUAL
		2014	2014	2014	2014
Cota		0,00	0,00	0,00	0,00
Banco Conta Movimento:		4.192,426,56	18.532,433,77	105.638,257,78	
Investimentos		0,00	0,00	0,00	0,00
RECEITAS CORRENTES		0,00	0,00	0,00	0,00
- Receita de Contribuição:		0,00	0,00	0,00	0,00
- Pensão Civil		0,00	0,00	0,00	0,00
- Contribuição Patronal do Servidor Ativo Civil		0,00	0,00	0,00	0,00
- Contribuição Patronal do Servidor Inativo Civil		0,00	0,00	0,00	0,00
- Contribuição Patronal de Pensionistas Civil		0,00	0,00	0,00	0,00
- Pensão Militar		0,00	0,00	0,00	0,00
- Contribuição Patronal de Militar Ativo		0,00	0,00	0,00	0,00
- Contribuição Patronal de Militar Inativo		0,00	0,00	0,00	0,00
- Contribuição Patronal de Pensionistas Militar		0,00	0,00	0,00	0,00
- Contribuição Previdenciária para Cobertura de Déficit Atual		0,00	0,00	0,00	0,00
- Contribuição Previdenciária em Regime de Débito e Parcelamento		0,00	0,00	0,00	0,00
- Receita Patrimonial		0,00	0,00	0,00	0,00
- Outras Receitas Correntes		0,00	0,00	0,00	0,00
RECEITAS DE CAPITAL		0,00	0,00	0,00	0,00
- Alienação de Bens		0,00	0,00	0,00	0,00
- Alienação de Direitos		0,00	0,00	0,00	0,00
- Outras Receitas de Capital		0,00	0,00	0,00	0,00
(-) DEDUÇÕES DA RECEITA		0,00	0,00	0,00	0,00
TOTAL DAS RECEITAS PREVIDENCIÁRIAS INTRA-ORÇAMENTÁRIAS		0,00	0,00	0,00	0,00
DESPESAS PREVIDENCIÁRIAS INTRA-ORÇAMENTÁRIAS		0,00	0,00	0,00	0,00
ADMINISTRAÇÃO		0,00	0,00	0,00	0,00
- Despesas Correntes		0,00	0,00	0,00	0,00
- Despesas de Capital		0,00	0,00	0,00	0,00
TOTAL DAS DESPESAS PREVIDENCIÁRIAS INTRA-ORÇAMENTÁRIAS		0,00	0,00	0,00	0,00

Relatório Gerado pelo MAOREWEB - DRETRZ em 23/01/2016 14:23:50

Consultado por CM. Social: FunPrev, PA, FMS

04/01/2016


AUGUSTO SOARES DINIZ
 Prefeito


José Antônio Brandão Alves
 Téc. Contabilidade
 CRF/SE 1577

MUNICÍPIO DE TOMAR DO GERU - SE
 RELATÓRIO RESUMIDO DA EXECUÇÃO ORÇAMENTÁRIA
 DEMONSTRATIVO DO RESULTADO NOMINAL
 ORÇAMENTOS FISCAL E DA SEGURIDADE SOCIAL
 PERÍODO DE REFERÊNCIA - NOVEMBRO A DEZEMBRO DE 2014

RREO - Anexo V (LRF, Art. 53, Inciso III)

R\$ 1,00

ESPECIFICAÇÃO	SALDO		
	Em 31/Dez/2013	Em SET / OUT / 2014	Em NOV / DEZ / 2014
DÍVIDA CONSOLIDADA (I)	6.753.803,35	-83.027,55	-112.469,81
DEDUÇÕES (II)	-6.734.062,32	10.369.499,92	3.394.427,53
Aviso Disponível	7.306.520,82	10.893.740,65	3.966.886,03
Haveres Financeiros	0,00	0,00	0,00
(-) Restos a Pagar Processados	572.458,50	524.240,73	572.458,50
DÍVIDA CONSOLIDADA LÍQUIDA (III) = (I - II)	19.741,03	-10.462.527,47	-3.506.897,34
RECEITA DE PRIVATIZAÇÕES (IV)	0,00	0,00	0,00
PASSIVOS RECONHECIDOS (V)	0,00	0,00	0,00
DÍVIDA FISCAL LÍQUIDA (VI) = (III) + IV - V	19.741,03	-10.461.969,73	-3.506.897,34

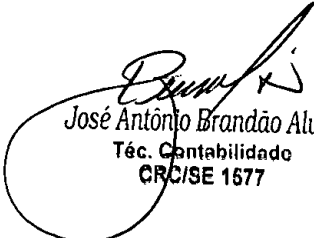
ESPECIFICAÇÃO	PERÍODO DE REFERÊNCIA	
	No Bimestre	Até o Bimestre
RESULTADO NOMINAL	8.976.072,39	-3.528.638,37

DISCRIMINAÇÃO DA META FISCAL	VALOR CORRENTE
META DE RESULTADO NOMINAL FIXADA NO ANEXO DE METAS FISCAIS DA LDO PARA O EXERCÍCIO DE REFERÊNCIA	0,00

Relatório Gerado pelo MAQRESWEB - DIRETRIZ em 23/01/2015 16:24:44

Consolidado por CM, Social, FunPrev, PM, FMS.


 AUGUSTO SOARES DINIZ
 Prefeito Municipal


 José Antônio Brandão Alves
 Téc. Contabilidade
 CRC/SE 1577

MUNICÍPIO DE TOMAR DO GERU - SE.
RELATÓRIO RESUMIDO DA EXECUÇÃO ORÇAMENTÁRIA
DEMONSTRATIVO DO RESULTADO PRIMÁRIO - ESTADOS, DISTRITO FEDERAL E MUNICÍPIOS
ORÇAMENTOS FISCAL E DA SEGURIDADE SOCIAL
PERÍODO DE REFERÊNCIA - NOVEMBRO A DEZEMBRO DE 2014

RREO - Anexo VI (LRF, Art. 53, inciso III)

RECEITAS PRIMÁRIAS	PREVISÃO ATUALIZADA	RECEITAS REALIZADAS		
		No Bimestre	Até o Bimestre / 2014	Até o Bimestre / 2013
RECEITAS PRIMÁRIAS CORRENTES (I)	26.404.200,00	4.850.042,65	24.156.088,04	27.214.885,98
Recitas Tributárias	541.000,00	125.525,94	570.078,26	503.994,77
Recitas de Contribuições	505.000,00	0,00	0,00	900.791,50
Recitas Previdenciárias	0,00	0,00	0,00	0,00
Outras Recitas de Contribuições	505.000,00	0,00	0,00	0,00
Recita Patrimonial Líquida	330.000,00	52.279,03	346.759,82	443.712,60
Recita Patrimonial	330.000,00	52.279,03	346.759,82	443.712,60
(-) Aplicações Financeiras	0,00	0,00	0,00	0,00
Transferências Correntes	24.988.200,00	4.460.508,94	22.724.870,56	25.308.084,51
Convênios	900.000,00	0,00	0,00	93.024,51
Outras Transferências Correntes	24.088.200,00	4.460.508,94	22.724.870,56	25.215.060,00
Demais Recitas Correntes	40.000,00	211.730,74	514.379,40	58.302,60
Divida Ativa	4.000,00	0,00	0,00	0,00
Diversas Recitas Correntes	36.000,00	211.730,74	514.379,40	58.302,60
RECEITAS DE CAPITAL (II)	3.595.800,00	0,00	473.319,37	146.910,00
Operações de Crédito (III)	0,00	0,00	0,00	0,00
Amorização de Empréstimos (IV)	0,00	0,00	0,00	0,00
Alienação de Bens (V)	10.000,00	0,00	0,00	0,00
Transferências de Capital	3.500.000,00	0,00	371.560,00	146.910,00
Convênios	3.500.000,00	0,00	0,00	0,00
Outras Transferências de Capital	0,00	0,00	371.560,00	146.910,00
Outras Recitas de Capital	85.800,00	0,00	101.759,37	0,00
RECEITAS PRIMÁRIAS DE CAPITAL (VI) = (II + III + IV + V)	3.585.800,00	0,00	473.319,37	146.910,00
RECEITA PRIMÁRIA TOTAL (VII) = (I + VI)	29.990.000,00	4.850.042,65	24.629.407,41	27.361.795,98

DESPESAS PRIMÁRIAS	DOTAÇÃO ATUALIZADA	DESPESAS LIQUIDADAS		
		No Bimestre	Até o Bimestre / 2014	Até o Bimestre / 2013
DESPESAS CORRENTES (VIII)	27.978.683,17	5.062.675,94	26.475.593,96	32.145.457,85
Pessoal e Encargos Sociais	17.181.426,09	3.149.593,21	16.631.797,07	18.999.979,23
Juros e Encargos da Divida (IX)	1.230,00	0,00	1.228,17	0,00
Outras Despesas Correntes	10.796.027,08	1.913.082,73	9.842.568,72	14.254.968,57
DESPESAS PRIMÁRIAS CORRENTES (X) = (VIII + IX)	27.977.453,17	5.062.675,94	26.474.365,79	32.145.457,85
DESPESAS DE CAPITAL (XI)	2.021.274,83	329.235,30	1.151.501,77	1.637.579,44
Investimentos	1.908.274,83	309.793,04	1.037.161,21	1.608.814,52
Inversões Financeiras	0,00	0,00	0,00	0,00
Concessão de Empréstimos (XII)	0,00	0,00	0,00	0,00
Aquisição de Título de Capital já Integralizado (XIII)	0,00	0,00	0,00	0,00
Demais Inversões Financeiras	0,00	0,00	0,00	0,00
Amortização da Divida (XIV)	115.000,00	19.442,26	114.340,56	242.661,70
DESPESAS PRIMÁRIAS DE CAPITAL (XV) = XI + XII + XIII + XIV	1.908.274,83	309.793,04	1.037.161,21	1.594.917,74
RESERVA DE CONTINGÊNCIA (XVI)	42,00	0,00	0,00	0,00
RESERVA DO RPPS (XVII)	0,00	0,00	0,00	0,00
DESPESA PRIMÁRIA TOTAL (XVIII) = (X + XV + XVI + XVII)	29.983.770,00	5.372.468,98	27.511.527,00	33.740.375,59

RESULTADO PRIMÁRIO (XIX) = (VII - XVIII)	106.230,00	-522.426,33	-2.882.119,59	-6.378.579,61
-------------------------------------------------	------------	-------------	---------------	---------------

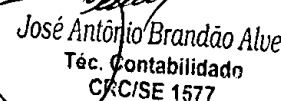
SALDOS DE EXERCÍCIOS ANTERIORES				
----------------------------------------	--	--	--	--

DISCRIMINAÇÃO DA META FISCAL	VALOR CORRENTE
META DE RESULTADO PRIMÁRIO FIXADA NO ANEXO DE METAS FISCAIS DA LOO PARA O EXERCÍCIO DE REFERÊNCIA.	0,00

Relatório Gerado pelo MAQRESWEB - DIRETRIZ em 23/01/2015 18:25:11

Consolidado por CM, Social, FunPrev, PM, FMS.


AUGUSTO SOARES DINIZ
Prefeito Municipal


José Antônio Brandão Alves
Téc. Contabilidade
CRCISE 1577

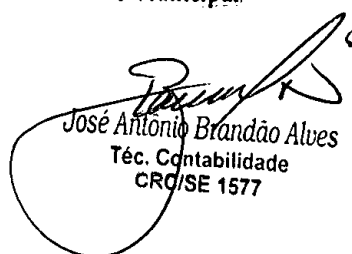
MUNICÍPIO DE TOMAR DO GERU - SE
 RELATÓRIO RESUMIDO DA EXECUÇÃO ORÇAMENTÁRIA
 DEMONSTRATIVO DOS RESTOS A PAGAR POR PODER E ORGÃO
 ORÇAMENTOS FISCAL E DA SEGURIDADE SOCIAL
 PERÍODO DE REFERÊNCIA: NOVEMBRO A DEZEMBRO DE 2014

RREO - Anexo VII (LRF, Art. 63, Inciso V)

PODERÊNCIA	RESTOS A PAGAR PROCESSADOS					RESTOS A PAGAR NÃO PROCESSADOS				
	DESCRITOS		CANCELADOS	PAGOS	A PAGAR	DESCRITOS		CANCELADOS	PAGOS	A PAGAR
	EM EXERCÍCIOS ANTERIORES	EM 31/DEZ/13				EM EXERCÍCIOS ANTERIORES	EM 31/DEZ/13			
RESTOS A PAGAR (EXCETO INTRA-ORÇAMENTÁRIOS) (I)	872.488,00	0,00	0,00	738.787,85	184.299,13	1.079.814,94	0,00	0,00	29.181,98	1.048.727,06
EXECUTIVO	872.488,00	0,00	0,00	738.787,85	184.299,13	1.079.814,94	0,00	0,00	29.181,98	1.048.727,06
LEGISLATIVO	0,00	0,00	0,00	0,00	0,00	0,00	0,00	0,00	0,00	0,00
RESTOS A PAGAR (INTRA-ORÇAMENTÁRIOS) (II)	0,00	0,00	0,00	0,00	0,00	0,00	0,00	0,00	0,00	0,00
TOTAL (I) + (II)	872.488,00	0,00	0,00	738.787,85	184.299,13	1.079.814,94	0,00	0,00	29.181,98	1.048.727,06

Relatório Gerado pelo MAQRESWEB - ORSTA02 em 22/01/2015 18:28:43


AUGUSTO SOARES DINIZ
 Prefeito Municipal.


 José Antônio Brandão Alves
 Téc. Contabilidade
 CRC/SE 1577


PREFEITURA MUNICIPAL DE TOMAR DO GERU
RELATÓRIO RESUMIDO DA EXECUÇÃO ORÇAMENTÁRIA
DEMONSTRATIVO DAS RECEITAS E DESPESAS COM MANUTENÇÃO E DESENVOLVIMENTO DO ENSINO - MDE
ORÇAMENTOS FISCAL E DA SEGURIDADE SOCIAL
6º BIMESTRE 2014

RREO - ANEXO 8 (LDB, art. 72)

R\$ 1,00

RECEITAS DO ENSINO					
RECEITA RESULTANTE DE IMPOSTOS (caput do art. 212 da Constituição)	PREVISÃO INICIAL	PREVISÃO ATUALIZADA (a)	RECEITAS REALIZADAS		
			No Bimestre	Até o Bimestre (b)	% (c) = (b/a)x100
1- RECEITA DE IMPOSTOS	487.000,00	487.000,00	125.059,66	558.134,99	114,61
1.1- Receita Resultante do Imposto sobre a Propriedade Predial e Territorial Urbana - IPTU	12.000,00	12.000,00	14.955,11	16.775,30	139,79
1.1.1- IPTU	10.000,00	10.000,00	14.955,11	16.775,30	167,75
1.1.2- Multas, Juros de Mora e Outros Encargos do IPTU	1.000,00	1.000,00	-	-	-
1.1.3- Dívida Ativa do IPTU	1.000,00	1.000,00	-	-	-
1.1.4- Multas, Juros de Mora, Atualização Monetária e Outros Encargos da Dívida Ativa do IPTU	-	-	-	-	-
1.1.5- (-) Deduções da Receita do IPTU	-	-	-	-	-
1.2- Receita Resultante do Imposto sobre Transmissão Inter Vivos - ITBI	52.000,00	52.000,00	5.534,44	27.921,04	53,69
1.2.1- ITBI	50.000,00	50.000,00	5.534,44	27.921,04	55,84
1.2.2- Multas, Juros de Mora e Outros Encargos do ITBI	1.000,00	1.000,00	-	-	-
1.2.3- Dívida Ativa do ITBI	1.000,00	1.000,00	-	-	-
1.2.4- Multas, Juros de Mora, Atualização Monetária e Outros Encargos da Dívida Ativa do ITBI	-	-	-	-	-
1.2.5- (-) Deduções da Receita do ITBI	-	-	-	-	-
1.3- Receita Resultante do Imposto sobre Serviços de Qualquer Natureza - ISS	152.000,00	152.000,00	19.610,66	154.501,56	101,65
1.3.1- ISS	150.000,00	150.000,00	19.610,66	154.501,56	103,00
1.3.2- Multas, Juros de Mora e Outros Encargos do ISS	1.000,00	1.000,00	-	-	-
1.3.3- Dívida Ativa do ISS	1.000,00	1.000,00	-	-	-
1.3.4- Multas, Juros de Mora, Atualização Monetária e Outros Encargos da Dívida Ativa do ISS	-	-	-	-	-
1.3.5- (-) Deduções da Receita do ISS	-	-	-	-	-
1.4- Receita Resultante do Imposto de Renda Retido na Fonte - IRRF	271.000,00	271.000,00	84.959,45	358.937,09	132,45
1.4.1- IRRF	271.000,00	271.000,00	84.959,45	358.937,09	132,45
1.4.2- Multas, Juros de Mora e Outros Encargos do IRRF	-	-	-	-	-
1.4.3- Dívida Ativa do IRRF	-	-	-	-	-
1.4.4- Multas, Juros de Mora, Atualização Monetária e Outros Encargos da Dívida Ativa do IRRF	-	-	-	-	-
1.4.5- (-) Deduções da Receita do IRRF	-	-	-	-	-
1.5- Receita Resultante do Imposto Territorial Rural - ITR (CF, art. 153, §4º, Inciso III)	-	-	-	-	-
1.5.1- ITR	-	-	-	-	-
1.5.2- Multas, Juros de Mora e Outros Encargos do ITR	-	-	-	-	-
1.5.3- Dívida Ativa do ITR	-	-	-	-	-
1.5.4- Multas, Juros de Mora, Atualização Monetária e Outros Encargos da Dívida Ativa do ITR	-	-	-	-	-
1.5.5- (-) Deduções da Receita do ITR	-	-	-	-	-
2- RECEITA DE TRANSFERÊNCIAS CONSTITUCIONAIS E LEGAIS	12.009.000,00	12.009.000,00	2.478.558,60	11.808.757,73	98,33
2.1- Cota-Parte FPM	8.400.000,00	8.400.000,00	1.938.680,73	8.824.539,92	94,94
2.1.1- Parcela referente à CF, art. 159, I, alínea b	8.400.000,00	8.400.000,00	1.938.680,73	8.824.539,92	94,94
2.1.2- Parcela referente à CF, art. 159, I, alínea d	-	-	-	-	-
2.2- Cota-Parte ICMS	2.500.000,00	2.500.000,00	522.031,31	2.779.487,59	111,18
2.3- ICMS-Desoneração - L.C. nº87/1996	2.000,00	2.000,00	377,94	1.511,76	75,59
2.4- Cota-Parte IPI-Exportação	2.000,00	2.000,00	487,98	2.455,37	122,77
2.5- Cota-Parte ITR	5.000,00	5.000,00	1.303,19	5.334,11	106,68
2.6- Cota-Parte IPVA	100.000,00	100.000,00	15.677,45	95.428,98	95,43
2.7- Cota-Parte IOF-Ouro	-	-	-	-	-
3- TOTAL DA RECEITA DE IMPOSTOS (1 + 2)	12.486.000,00	12.486.000,00	2.603.618,26	12.366.892,72	98,97
RECEITAS ADICIONAIS PARA FINANCIAMENTO DO ENSINO					
RECEITAS ADICIONAIS PARA FINANCIAMENTO DO ENSINO	PREVISÃO INICIAL	PREVISÃO ATUALIZADA (a)	RECEITAS REALIZADAS		
			No Bimestre	Até o Bimestre (b)	% (c) = (b/a)x100
4- RECEITA DA APLICAÇÃO FINANCEIRA DE OUTROS RECURSOS DE IMPOSTOS VINCULADOS AO					
5- RECEITA DE TRANSFERÊNCIAS DO FNDE	1.260.000,00	1.260.000,00	143.557,22	807.424,44	64,08
5.1- Transferências do Salário-Educação	400.000,00	400.000,00	57.442,35	355.811,12	88,95
5.2- Outras Transferências do FNDE	860.000,00	860.000,00	86.114,87	451.613,32	52,51
5.3- Aplicação Financeira dos Recursos do FNDE	-	-	-	-	-
6- RECEITA DE TRANSFERÊNCIAS DE CONVÊNIOS	200.000,00	200.000,00	-	-	-
6.1- Transferências de Convênios	200.000,00	200.000,00	-	-	-
6.2- Aplicação Financeira dos Recursos de Convênios	-	-	-	-	-
7- RECEITA DE OPERAÇÕES DE CRÉDITO	-	-	-	-	-
8- OUTRAS RECEITAS PARA FINANCIAMENTO DO ENSINO	-	-	-	-	-
9- TOTAL DAS RECEITAS ADICIONAIS PARA FINANCIAMENTO DO ENSINO (4+5+6+7+8)	1.460.000,00	1.460.000,00	143.557,22	807.424,44	55,30
FUNDEB					
RECEITAS DO FUNDEB	PREVISÃO INICIAL	PREVISÃO ATUALIZADA (a)	RECEITAS REALIZADAS		
			No Bimestre	Até o Bimestre (b)	% (c) = (b/a)x100
10- RECEITAS DESTINADAS AO FUNDEB	2.401.800,00	2.401.800,00	418.903,84	2.285.942,97	95,18
10.1- Cota-Parte FPM Destinada ao FUNDEB - (20% de 2.2)	1.880.000,00	1.880.000,00	311.928,34	1.709.099,93	90,91
10.2- Cota-Parte ICMS Destinada ao FUNDEB - (20% de 2.2)	500.000,00	500.000,00	104.406,23	555.897,27	111,18
10.3- ICMS-Desoneração Destinada ao FUNDEB - (20% de 2.3)	400,00	400,00	75,57	302,28	75,57
10.4- Cota-Parte IPI-Exportação Destinada ao FUNDEB - (20% de 2.4)	400,00	400,00	97,59	491,04	122,76
10.5- Cota-Parte ITR ou ITR Arrecadado Destinados ao FUNDEB - (20% de ((1.5 - 1.5.5) + 2.5))	1.000,00	1.000,00	260,61	1.066,67	106,67
10.6- Cota-Parte IPVA Destinada ao FUNDEB - (20% de 2.6)	20.000,00	20.000,00	3.135,50	19.085,78	95,43
11- RECEITAS RECEBIDAS DO FUNDEB	8.620.000,00	8.620.000,00	1.609.310,03	8.810.969,57	102,22
11.1- Transferências de Recursos do FUNDEB	8.600.000,00	8.600.000,00	1.607.513,91	8.795.772,37	102,28
11.2- Complementação da União ao FUNDEB	-	-	-	-	-
11.3- Receita de Aplicação Financeira dos Recursos do FUNDEB	20.000,00	20.000,00	1.796,12	15.197,20	75,99
12- RESULTADO LÍQUIDO DAS TRANSFERÊNCIAS DO FUNDEB (11.1 - 10)	6.198.200,00	6.198.200,00	1.187.610,07	6.599.829,40	105,03
[SE RESULTADO LÍQUIDO DA TRANSFERÊNCIA (12) > 0] = ACRÉSCIMO RESULTANTE DAS TRANSFERÊNCIAS DO FUNDEB					
[SE RESULTADO LÍQUIDO DA TRANSFERÊNCIA (12) < 0] = DECRÉSCIMO RESULTANTE DAS TRANSFERÊNCIAS DO FUNDEB					


AUGUSTO SOARES DINIZ
 Prefeito Municipal


José Antônio Brandão Alves
 Téc. Contabilidade
 CRC/BE 1577

DESPESAS DO FUNDEB	DOTAÇÃO INICIAL	DOTAÇÃO ATUALIZADA (d)	DESPESAS LIQUIDADAS		
			No Bimestre	Até o Bimestre (e)	% (f) = (e/d)x100
13- PAGAMENTO DOS PROFISSIONAIS DO MAGISTÉRIO	8.034.000,00	5.795.800,00	1.195.848,89	5.753.620,05	99,27
13.1- Com Educação Infantil	1.250.000,00	1.119.800,00	283.960,16	1.102.176,06	98,42
13.2- Com Ensino Fundamental	4.784.000,00	4.676.000,00	931.688,53	4.651.443,99	99,47
14- OUTRAS DESPESAS	2.586.896,00	3.273.156,00	483.662,91	3.233.452,38	98,79
14.1- Com Educação Infantil	250.000,00	401.600,00	60.909,40	392.155,42	97,85
14.2- Com Ensino Fundamental	2.336.896,00	2.871.556,00	422.693,11	2.841.296,96	98,95
15- TOTAL DAS DESPESAS DO FUNDEB (13 + 14)	8.620.896,00	9.068.956,00	1.679.511,80	8.987.072,43	99,10
DEDUÇÕES PARA FINS DE LIMITE DO FUNDEB PARA PAGAMENTO DOS PROFISSIONAIS DO MAGISTÉRIO					VALOR
16- RESTOS A PAGAR INSCRITOS NO EXERCÍCIO SEM DISPONIBILIDADE FINANCEIRA DE RECURSOS DO FUNDEB					-
17- DESPESAS CUSTEADAS COM O SUPERÁVIT FINANCEIRO, DO EXERCÍCIO ANTERIOR, DO FUNDEB					-
18- TOTAL DAS DEDUÇÕES CONSIDERADAS PARA FINS DE LIMITE DO FUNDEB (16 + 17)					-
19- MÍNIMO DE 60% DO FUNDEB NA REMUNERAÇÃO DO MAGISTÉRIO COM EDUCAÇÃO INFANTIL E ENSINO FUNDAMENTAL ¹ ((13-18)/(11) X 100)%					65,30%
CONTROLE DA UTILIZAÇÃO DE RECURSOS NO EXERCÍCIO SUBSEQUENTE					VALOR
20- RECURSOS RECEBIDOS DO FUNDEB EM «EXERCÍCIO ANTERIOR» QUE NÃO FORAM UTILIZADOS					-
21- DESPESAS CUSTEADAS COM O SALDO DO ITEM 20 ATÉ O 1º TRIMESTRE DE «EXERCÍCIO 2»					-
MANUTENÇÃO E DESENVOLVIMENTO DO ENSINO – DESPESAS CUSTEADAS COM A RECEITA RESULTANTE DE IMPOSTOS E RECURSOS DO FUNDEB					
RECEITAS COM AÇÕES TÍPICAS DE MDE		PREVISÃO INICIAL	PREVISÃO ATUALIZADA (a)	RECEITAS REALIZADAS	
				No Bimestre	Até o Bimestre (b)
					% (c) = (b/a)x100
22- IMPOSTOS E TRANSFERÊNCIAS DESTINADAS À MDE (25% de 3 ²)		3.124.000,00	3.124.000,00	650.804,57	3.091.723,18
					98,97
DESPESAS COM AÇÕES TÍPICAS DE MDE		DOTAÇÃO INICIAL	DOTAÇÃO ATUALIZADA (d)	DESPESAS LIQUIDADAS	
				No Bimestre	Até o Bimestre (e)
					% (f) = (e/d)x100
23- EDUCAÇÃO INFANTIL		1.500.000,00	1.521.500,00	324.869,56	1.494.331,48
23.1- Despesas Custeadas com Recursos do FUNDEB		1.500.000,00	1.521.500,00	324.869,56	1.494.331,48
23.2- Despesas Custeadas com Outros Recursos de Impostos		-	-	-	-
24- ENSINO FUNDAMENTAL		7.943.200,00	8.448.737,12	1.572.448,04	8.390.312,51
24.1- Despesas Custeadas com Recursos do FUNDEB		7.120.000,00	7.547.550,00	1.354.381,64	7.492.740,95
24.2- Despesas Custeadas com Outros Recursos de Impostos		723.200,00	901.187,12	218.066,40	897.571,56
25- ENSINO MÉDIO		-	-	-	-
26- ENSINO SUPERIOR		-	-	-	-
27- ENSINO PROFISSIONAL NÃO INTEGRADO AO ENSINO REGULAR		-	-	-	-
28- OUTRAS		1.409.000,00	1.456.496,88	152.332,71	1.428.119,39
29- TOTAL DAS DESPESAS COM AÇÕES TÍPICAS DE MDE (23 + 24 + 25 + 26 + 27 + 28)		10.752.200,00	11.426.734,00	2.049.650,31	11.312.763,38
					99,00%
DEDUÇÕES CONSIDERADAS PARA FINS DE LIMITE CONSTITUCIONAL					VALOR
30- RESULTADO LÍQUIDO DAS TRANSFERÊNCIAS DO FUNDEB = (12)					6.509.829,40
31- DESPESAS CUSTEADAS COM A COMPLEMENTAÇÃO DO FUNDEB NO EXERCÍCIO					-
32- RECEITA DE APLICAÇÃO FINANCEIRA DOS RECURSOS DO FUNDEB ATÉ O BIMESTRE = (50 h)					15.197,20
33- DESPESAS CUSTEADAS COM O SUPERÁVIT FINANCEIRO, DO EXERCÍCIO ANTERIOR, DO FUNDEB					-
34- DESPESAS CUSTEADAS COM O SUPERÁVIT FINANCEIRO, DO EXERCÍCIO ANTERIOR, DE OUTROS RECURSOS DE IMPOSTOS					-
35- RESTOS A PAGAR INSCRITOS NO EXERCÍCIO SEM DISPONIBILIDADE FINANCEIRA DE RECURSOS DE IMPOSTOS VINCULADOS AO ENSINO ⁴					-
36- CANCELAMENTO, NO EXERCÍCIO, DE RESTOS A PAGAR INSCRITOS COM DISPONIBILIDADE FINANCEIRA DE RECURSOS DE IMPOSTOS VINCULADOS AO ENSINO = (48 g)					-
37- TOTAL DAS DEDUÇÕES CONSIDERADAS PARA FINS DE LIMITE CONSTITUCIONAL (30 + 31 + 32 + 33 + 34 + 35 + 36)					6.525.026,60
38- TOTAL DAS DESPESAS PARA FINS DE LIMITE ((23 + 24) - (37))					3.359.617,39
39- MÍNIMO DE 25% DAS RECEITAS RESULTANTES DE IMPOSTOS EM MDÉ ((38) / (3) x 100) %					27,17%
OUTRAS INFORMAÇÕES PARA CONTROLE					
OUTRAS DESPESAS CUSTEADAS COM RECEITAS ADICIONAIS PARA FINANCIAMENTO DO ENSINO		DOTAÇÃO INICIAL	DOTAÇÃO ATUALIZADA (d)	DESPESAS LIQUIDADAS	
				No Bimestre	Até o Bimestre (e)
					% (f) = (e/d)x100
40- DESPESAS CUSTEADAS COM A APLICAÇÃO FINANCEIRA DE OUTROS RECURSOS DE IMPOSTOS VINCULADOS AO ENSINO		-	-	-	-
41- DESPESAS CUSTEADAS COM A CONTRIBUIÇÃO SOCIAL DO SALÁRIO-EDUCAÇÃO		400.000,00	491.370,00	80.676,89	491.343,10
42- DESPESAS CUSTEADAS COM OPERAÇÕES DE CRÉDITO		-	-	-	-
43- DESPESAS CUSTEADAS COM OUTRAS RECEITAS PARA FINANCIAMENTO DO ENSINO		560.000,00	852.500,00	283.109,78	607.883,95
44- TOTAL DAS OUTRAS DESPESAS CUSTEADAS COM RECEITAS ADICIONAIS PARA FINANCIAMENTO DO ENSINO (40 + 41 + 42 + 43)		960.000,00	1.343.870,00	343.786,67	1.099.207,05
45- TOTAL DA DESPESA COM MDE (29+44)		11.712.200,00	12.770.604,00	2.393.436,98	12.411.970,43
					97,19
RESTOS A PAGAR INSCRITOS COM DISPONIBILIDADE FINANCEIRA DE RECURSOS DE IMPOSTOS VINCULADOS AO ENSINO		SALDO ATÉ O BIMESTRE		CANCELADO EM «EXERCÍCIO»(g)	
46- RESTOS A PAGAR DE DESPESAS COM MDE		-		-	
FLUXO FINANCEIRO DOS RECURSOS					VALOR
					FUNDEB (h)
					FUNDEF
47- SALDO FINANCEIRO EM 31 DE DEZEMBRO DE 2013					303.219,00
48- (+) INGRESSO DE RECURSOS ATÉ O BIMESTRE					8.795.772,37
49- (-) PAGAMENTOS EFETUADOS ATÉ O BIMESTRE					9.013.252,18
50- (+) RECEITA DE APLICAÇÃO FINANCEIRA DOS RECURSOS ATÉ O BIMESTRE					15.197,20
51- (=) SALDO FINANCEIRO NO EXERCÍCIO ATUAL					100.936,39

Relatório Gerado pelo MAQRESWEB - DIRETRIZ em 23/01/2015 18:30:23 - Consolidado por PM, Saúde, Social.

¹ Limites mínimos anuais a serem cumpridos no encerramento do exercício.

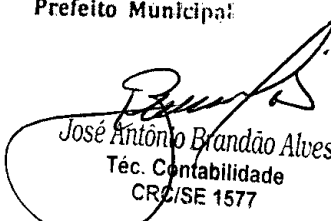
² Art. 21, § 2º, Lei 11.494/2007: "Até 5% dos recursos recebidos à conta dos Fundos, inclusive relativos à complementação da União recebidos nos termos do §1º do art. 6º desta Lei, poderão ser utilizados no 1º trimestre do exercício imediatamente subsequente, mediante abertura de crédito adicional"

³ Caput do artigo 212 da CF/1988

⁴ Os valores referentes à parcela dos Restos a Pagar Inscritos sem disponibilidade financeira vinculada à educação deverão ser informados somente no RREO do último bimestre do exercício.

⁵ Limites mínimos anuais a serem cumpridos no encerramento do exercício, no âmbito de atuação prioritária, conforme LDB, art. 11, V.


AUGUSTO SOARES DINI
Prefeito Municipal


José Antônio Brandão Alves
Téc. Contabilidade
CRC/SE 1577

MUNICÍPIO DE TOMAR DO GERU - SE
 RELATÓRIO RESUMIDO DA EXECUÇÃO ORÇAMENTÁRIA
 DEMONSTRATIVO DAS RECEITAS DE OPERAÇÕES DE CRÉDITO E DESPESAS DE CAPITAL
 ORÇAMENTOS FISCAL E DA SEGURIDADE SOCIAL
 «PERÍODO DE REFERÊNCIA: JANEIRO A DEZEMBRO DE 2014»

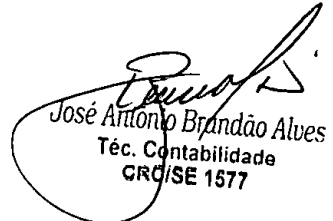
RREO - Anexo IX (LRF, Art. 53 § 1º inciso I)

	PREVISÃO ATUALIZADA	RECEITAS REALIZADAS	DESPESAS EXECUTADAS	SALDO A REALIZAR
RECEITAS DE OPERAÇÕES DE CRÉDITO (1)	0,00	0,00		0,00
DESPESAS DE CAPITAL	2.021.274,83	1.181.801,77	789.236,82	174.536,24
(1) Incentivos Fiscais e Contribuintes	0,00	0,00	0,00	0,00
(1) Incentivos Fiscais e Contribuintes por Instituições Financeiras	0,00	0,00	0,00	0,00
DESPESAS DE CAPITAL LÍQUIDA (2)	2.021.274,83	1.181.801,77	789.236,82	174.536,24
RESULTADO DA APLICAÇÃO DA REGRAS DE CURTO (3) = (1) - (2)	-2.021.274,83	-1.181.801,77	-789.236,82	-174.536,24

Reportado Gerado pela MAQUINHES - DIRETRIZ em 23/01/2015 18:29:28

Controlado por CM, Sotim, FunPrev, PML, FMS


 AUGUSTO SOARES DINIZ
 Prefeito Municipal


 José Antonio Brandão Alves
 Téc. Contabilidade
 CRC/SE 1577

MUNICÍPIO DE TOMAR DO GERU - BE
 RELATÓRIO RESUMIDO DA EXECUÇÃO ORÇAMENTÁRIA
 DEMONSTRATIVO DA PROJEÇÃO ATUARIAL DO REGIME PRÓPRIO DE PREVIDÊNCIA SOCIAL DOS SERVIDORES PÚBLICOS
 ORÇAMENTO DA SEGURIDADE SOCIAL
 PERÍODO DE REFERÊNCIA - 11/2014 A 12/2014

RREO - Anexo X (LRF, Art. 53, § 1º, inciso II)

R\$ 1,00

EXERCÍCIO	RECEITAS PREVIDENCIÁRIAS (a)	DESPESAS PREVIDENCIÁRIAS (b)	RESULTADO PREVIDENCIÁRIO (c) = (a - b)	SALDO FINANCEIRO DO EXERCÍCIO (d) = ((c) - exercício anterior) + (c)
11/2014 a 12/2014	0,00	0,00	0,00	0,00

Relatório Gerado pelo MAQRESWEB - DIRETRIZ em 23/01/2015 18:26:43


AUGUSTO SOARES DINIZ
 Prefeito Municipal


 José Antônio Brandão Alves
 Téc. Contabilidade
 CRC SE 1577

MUNICÍPIO DE TOMAR DO GERU - SE
 RELATÓRIO RESUMIDO DA EXECUÇÃO ORÇAMENTÁRIA
 DEMONSTRATIVO DA RECEITA DE ALIENAÇÃO DE ATIVOS DE APLICAÇÕES DOS RECURSOS
 ORÇAMENTOS FISCAL E DA SEGURIDADE SOCIAL
 PERÍODO DE REFERÊNCIA: JANEIRO A DEZEMBRO DE 2016

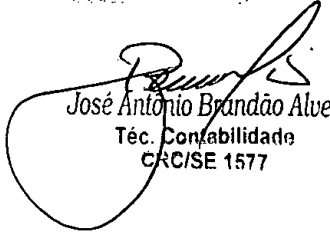
RREO - Anexo XI (LRF, Art. 63 § 1º, inciso III)

RECEITAS DE CAPITAL	PREVISÃO ATUALIZADA (R\$)	RECEITAS REALIZADAS (R\$)	SALDO A REALIZAR (R\$)
ALIENAÇÃO DE ATIVOS			
Alienação de Bens Móveis	10.000,00	0,00	10.000,00
Alienação de Bens Imóveis	10.000,00	0,00	10.000,00
TOTAL	20.000,00	0,00	20.000,00
DESPESAS DE CAPITAL			
Investimentos		0,00	0,00
Inversões Financeiras		0,00	0,00
Amortização de Dívida		0,00	0,00
DESPESAS CORRENTES DOS REGIMES DE PREVIDÊNCIA			
Regime Geral de Previdência Social		0,00	0,00
Regime Próprio dos Servidores Públicos		0,00	0,00
SALDO FINANCEIRO APLICAR (R\$)		0,00	0,00

Relatório Gerado pelo MAOREWEB - DIRETRIZ em 23/01/2016 10:26:57

Controlado por CAI, Social, Patrim. Pat. / MS.


AUGUSTO SOARES DINIZ
 Prefeito Municipal


 José Antônio Brandão Alves
 Téc. Contabilidade
 CRC/SE 1577

PREFEITURA MUNICIPAL DE TOMAR DO GERU
RELATÓRIO RESUMIDO DA EXECUÇÃO ORÇAMENTÁRIA
DEMONSTRATIVO DAS RECEITAS E DESPESAS COM AÇÕES E SERVIÇOS PÚBLICOS DE SAÚDE
ORÇAMENTOS FISCAL E DA SEGURIDADE SOCIAL
6º BIMESTRE 2014

RREO – ANEXO 12 (LC 141/2012, art. 35)


R\$ 1,00

RECEITAS PARA APURAÇÃO DA APLICAÇÃO EM AÇÕES E SERVIÇOS PÚBLICOS DE SAÚDE	PREVISÃO INICIAL	PREVISÃO ATUALIZADA (a)	RECEITAS REALIZADAS	
			Até o Bimestre (b)	% (b/a) x 100
RECEITA DE IMPOSTOS LÍQUIDA (I)	487.000,00	487.000,00	558.134,99	114,61%
Imposto Predial e Territorial - IPTU	10.000,00	10.000,00	16.775,30	167,75%
Imposto sobre Transmissão de Bens Intervivos - ITBI	50.000,00	50.000,00	27.921,04	55,84%
Imposto sobre Serviços de Qualquer Natureza - ISS	150.000,00	150.000,00	154.501,56	103,00%
Imposto de Renda Retido na Fonte - IRRF	271.000,00	271.000,00	358.937,09	132,45%
Imposto Territorial Rural - ITR	-	-	-	0,00%
Multas, Juros de Mora e Outros Encargos dos Impostos	3.000,00	3.000,00	-	0,00%
Dívida Ativa dos Impostos	3.000,00	3.000,00	-	0,00%
Multas, Juros de Mora, Atualização Monetária e Outros Encargos da Dívida Ativa	-	-	-	0,00%
RECEITA DE TRANSFERENCIA CONSTITUCIONAIS E LEGAIS (II)	12.009.000,00	12.009.000,00	11.808.757,73	98,33%
Cota-Parte FPM	9.400.000,00	9.400.000,00	8.924.539,92	94,94%
Cota-Parte ITR	5.000,00	5.000,00	5.334,11	106,68%
Cota-Parte IPVA	100.000,00	100.000,00	95.428,98	95,43%
Cota-Parte ICMS	2.500.000,00	2.500.000,00	2.779.487,59	111,18%
Cota-Parte IPI - Exportação	2.000,00	2.000,00	2.455,37	122,77%
Compensações Financeiras Provenientes de Impostos e Transferências Constitucionais	-	-	-	0,00%
Desoneração ICMS (LC 87/96)	2.000,00	2.000,00	1.511,76	75,59%
Outras	-	-	-	0,00%
TOTAL DAS RECEITAS PARA APURAÇÃO DA APLICAÇÃO EM AÇÕES E SERVIÇOS PÚBLICOS DE SAÚDE (III) = I + II	12.496.000,00	12.496.000,00	12.366.892,72	212,94%

RECEITAS ADICIONAIS PARA FINANCIAMENTO DA SAÚDE	PREVISÃO INICIAL	PREVISÃO ATUALIZADA (c)	RECEITAS REALIZADAS	
			Até o Bimestre (d)	% (d/c) x 100
TRANSFERÊNCIA DE RECURSOS DO SISTEMA ÚNICO DE SAÚDE-SUS	3.470.000,00	3.470.000,00	2.439.337,13	70,30%
Provenientes da União	2.470.000,00	2.470.000,00	2.428.546,41	98,32%
Provenientes dos Estados	1.000.000,00	1.000.000,00	10.790,72	1,08%
Provenientes de Outros Municípios	-	-	-	0,00%
Outras Receitas do SUS	-	-	-	0,00%
TRANSFERÊNCIAS VOLUNTÁRIAS	-	-	-	0,00%
RECEITAS DE OPERAÇÕES DE CRÉDITO VINCULADAS À SAÚDE	-	-	-	0,00%
OUTRAS RECEITAS PARA FINANCIAMENTO DA SAÚDE	552.000,00	552.000,00	837.872,14	151,79%
TOTAL RECEITAS ADICIONAIS PARA FINANCIAMENTO DA SAÚDE	4.022.000,00	4.022.000,00	3.277.209,27	222,09%

Anexo 12 - Saúde


AUGUSTO SOARES DINIZ
 Prefeito Municipal


José Antônio Brandão Alves
 Téc. Contabilidade
 CRC/SE 1577

DESPESAS COM SAÚDE (Por Grupo de Natureza da Despesa)	DOTAÇÃO INICIAL	DOTAÇÃO ATUALIZADA (e)	DESPESAS EMPENHADAS		DESPESAS LIQUIDADAS	
			Até o Bimestre (f)	% (f/e) x 100	Até o Bimestre (g)	% (g/e) x 100
DESPESAS CORRENTES	5.298.280,00	5.815.103,76	5.240.426,06	90,12%	5.232.745,06	89,99%
Pessoal e Encargos Sociais	1.522.000,00	2.142.456,98	2.091.783,63	97,63%	2.091.782,63	97,63%
Juros e Encargos da Dívida	-	-	-	0,00%	-	0,00%
Outras Despesas Correntes	3.776.280,00	3.672.646,78	3.148.642,43	85,73%	3.140.962,43	85,52%
DESPESAS DE CAPITAL	1.381.000,00	543.863,83	526.028,23	96,72%	397.262,03	73,04%
Investimentos	1.381.000,00	543.863,83	526.028,23	96,72%	397.262,03	73,04%
Inversões Financeiras	-	-	-	0,00%	-	0,00%
Amortização da Dívida	-	-	-	0,00%	-	0,00%
TOTAL DAS DESPESAS COM SAÚDE (IV)	6.679.280,00	6.358.967,59	5.766.454,29	90,68%	5.630.007,09	88,54%

DESPESAS COM SAÚDE NÃO COMPUTADAS PARA FINS DE APURAÇÃO DO PERCENTUAL MÍNIMO	DOTAÇÃO INICIAL	DOTAÇÃO ATUALIZADA	DESPESAS EMPENHADAS		DESPESAS LIQUIDADAS	
			Até o Bimestre (h)	% (h/IVf) x 100	Até o Bimestre (i)	% (i/IVg) x 100
DESPESAS COM INATIVOS E PENSIONISTAS	-	-	-	0,00%	-	0,00%
DESPESAS COM ASSISTÊNCIA À SAÚDE QUE NÃO ATENDE AO PRINCÍPIO DE ACESSO UNIVERSAL	-	-	-	0,00%	-	0,00%
DESPESAS CUSTEADAS COM OUTROS RECURSOS	3.472.000,00	3.921.001,51	3.511.014,58	60,89%	3.382.248,38	60,08%
Recursos de Transferências do Sistema Único de Saúde - SUS	2.472.000,00	3.296.927,40	3.001.601,78	52,05%	2.872.835,58	51,03%
Recursos de Operações de Crédito	-	-	-	0,00%	-	0,00%
Outros Recursos	1.000.000,00	624.074,11	509.412,80	8,83%	509.412,80	9,05%
OUTROS AÇÕES E SERVIÇOS NÃO COMPUTADOS	958.000,00	-	-	0,00%	-	0,00%
RESTOS A PAGAR NÃO PROCESSADOS INSCRITOS	-	-	-	0,00%	-	0,00%
INDEVIDAMENTO NO EXERCÍCIO SEM DISPONIBILIDADE FINANCEIRA¹	-	-	-	0,00%	-	0,00%
DESPESAS CUSTEADAS COM DISPONIBILIDADE DE CAIXA VINCULADAS AOS RESTOS A PAGAR CANCELADOS²	-	-	-	0,00%	-	0,00%
DESPESAS CUSTEADAS COM RECURSOS VINCULADOS À PARCELA DO PERCENTUAL MÍNIMO QUE NÃO FOI APLICADA EM AÇÕES E SERVIÇOS DE SAÚDE EM EXERCÍCIOS ANTERIORES³	-	-	-	0,00%	-	0,00%
TOTAL DAS DESPESAS COM NÃO COMPUTADAS (V)	4.430.000,00	3.921.001,51	3.511.014,58	60,89%	3.382.248,38	60,08%

TOTAL DAS DESPESAS COM AÇÕES E SERVIÇOS PÚBLICOS DE SAÚDE (VI) = (IV - V)	2.249.280,00	2.437.966,08	2.255.439,71	92,51%	2.247.758,71	92,20%
----------------------------------------------------------------------------------	---------------------	---------------------	---------------------	---------------	---------------------	---------------

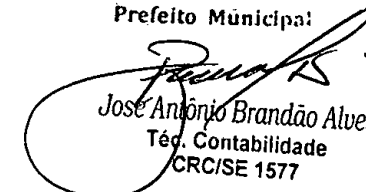
PERCENTUAL DE APLICAÇÃO EM AÇÕES E SERVIÇOS PÚBLICOS DE SAÚDE SOBRE A RECEITA DE IMPOSTOS LÍQUIDA E TRANSFERÊNCIAS CONSTITUCIONAIS E LEGAIS (VII%) = (VIh/IIIb X 100) - LIMITE CONSTITUCIONAL 15%^{4 E 5}	18,24%
--------------------------------------------------------------------------------------------------------------------------------------------------------------------------------------------------------------------------	---------------

VALOR REFERENTE À DIFERENÇA ENTRE O VALOR EXECUTADO E O LIMITE MÍNIMO CONSTITUCIONAL ((VII - 15/100)IIIb)	R\$ 400.405,80
------------------------------------------------------------------------------------------------------------------	-----------------------

EXECUÇÃO DE RESTOS A PAGAR INSCRITOS COM DISPONIBILIDADE DE CAIXA	INSCRITOS	CANCELADOS/PRES CRITOS	PAGOS	A PAGAR	PARCELA CONSIDERADA NO LIMITE
INSCRITOS EM <Exercício de Referência - 1>	-	-	-	-	-
INSCRITOS EM <Exercício de Referência - 1>	-	-	-	-	-
INSCRITOS EM <Exercícios Anteriores ao de Referência - Somatório>	-	-	-	-	-
TOTAL	-	-	-	-	-

Anexo 12 - Saúde


AUGUSTO SOARES DINI
 Prefeito Municipal


José Antônio Brandão Alves
 Tég. Contabilidade
 CRC/SE 1577

CONTROLE DAS DESPESAS CUSTEADAS COM DISPONIBILIDADE DE CAIXA VINCULADA AOS RESTOS A PAGAR CANCELADOS OU PRESCRITOS CONSIDERADOS PARA FINS DE CUMPRIMENTO DO LIMITE ARTIGO 24, § 1º e 2º	RECURSOS VINCULADOS À DIFERENÇA DE LIMITE NÃO CUMPRIDO		
	Saldo Inicial	Despesas custeadas no exercício de referência (k)	Saldo Final (Não Aplicado)
Restos a Pagar Cancelados ou Prescritos em <Exercício de Referência>			
Total (VIII)			

NÃO HOUVE MOVIMENTAÇÃO

DESPESAS COM SAÚDE (Por Subfunção)	DOTAÇÃO INICIAL	DOTAÇÃO ATUALIZADA	DESPESAS EMPENHADAS		DESPESAS LIQUIDADAS	
			Até o Bimestre (l)	% (l/total l) x 100	Até o Bimestre (m)	% (m/total m) x 100
Atenção Básica	695.000,00	1.448.200,80	1.336.946,60	23,18%	1.336.946,60	23,75%
Assistência Hospitalar e Ambulatorial	2.082.000,00	1.693.549,32	1.454.309,44	25,22%	1.358.589,10	24,13%
Suporte Profilático e Terapêutico	-	-	-	0,00%	-	0,00%
Vigilância Sanitária	-	-	-	0,00%	-	0,00%
Vigilância Epidemiológica	637.000,00	184.219,85	139.161,65	2,41%	139.161,65	2,47%
Alimentação e Nutrição	-	-	-	0,00%	-	0,00%
Outras Subfunções	3.265.280,00	3.032.997,62	2.836.036,60	49,18%	2.795.309,74	49,65%
TOTAL	6.679.280,00	6.358.967,59	5.766.454,29	100,00%	5.630.007,09	100,00%

Relatório Gerado pelo MAQRESWEB - DIRETRIZ em 23/01/2015 18:30:23 - Consolidado por PM, Saúde, Social.

¹ Essa linha apresentará valor somente no Relatório Resumido da Execução Orçamentária do último bimestre do exercício.

² O valor apresentado na intercessão com a coluna "h" ou com a coluna "h+i" (último bimestre) deverá ser o mesmo apresentado no "total j".

³ O valor apresentado na intercessão com a coluna "h" ou com a coluna "h+i" (último bimestre) deverá ser o mesmo apresentado no "total k".

⁴ Limite anual mínimo a ser cumprido no encerramento do exercício.

⁵ Durante o exercício esse valor servirá para o monitoramento previsto no art. 23 da LC 141/2012.


AUGUSTO SOARES DINIZ
 Prefeito Municipal



José Antônio Brandão Alves
 Téc. Contabilidade
 CRC/BE 1877

Tabela 13 - Demonstrativo das Parcerias Público Privadas

PREFEITURA MUNICIPAL DE TOMAR DO GERU
RELATÓRIO RESUMIDO DA EXECUÇÃO ORÇAMENTÁRIA
DEMONSTRATIVO DAS PARCERIAS PÚBLICO-PRIVADAS
ORÇAMENTOS FISCAL E DA SEGURIDADE SOCIAL
6º BIMESTRE 2014

RREO - Anexo 13 (Lei nº 11.079, de 30.12.2004, arts. 22, 25 e 28)

R\$ 1,00

ESPECIFICAÇÃO	SALDO TOTAL EM 31 DE DEZEMBRO DO (e)	REGISTROS EFETUADOS EM <EXERCÍCIO>		SALDO TOTAL (c) = (a + b)							
		No bimestre	Até o bimestre (b)								
TOTAL DE ATIVOS											
Direitos Futuros											
Ativos Contabilizados na SPE											
Contrapartida para Provisões de PPP											
TOTAL DE PASSIVOS (I)											
Obrigações Não Relacionadas a Serviços											
Contrapartida para Ativos da SPE											
Provisões de PPP											
GARANTIAS DE PPP (II)											
SALDO LÍQUIDO DE PASSIVOS DE PPP (III) = (I-II)											
PASSIVOS CONTINGENTES											
Contraprestações Futuras											
Riscos Não Provisonados											
Outros Passivos Contingentes											
ATIVOS CONTINGENTES											
Serviços Futuros											
Outros Ativos Contingentes											
DESPESAS DE PPP											
	EXERCÍCIO TERCEIRO	EXERCÍCIO CORRENTE (EC)	<EC + 1>	<EC + 2>	<EC + 3>	<EC + 4>	<EC + 5>	<EC + 6>	<EC + 7>	<EC + 8>	<EC + 9>
Do Ente Federado (IV)											
Das Estaduais Não-Dependentes											
TOTAL DAS DESPESAS											
RECEITA CORRENTE LÍQUIDA (RCL) (V)											
TOTAL DAS DESPESAS / RCL (%) (VI) = (IV)/V											

SEM MOVIMENTO

Nota:

Relatório Gerado pelo MAQRESWEB - DIRETRIZ em 23/01/2015 18:30:23

Consolidada por PM, Saúde, Social.


AUGUSTO SOARES DINIZ
 Prefeito Municipal

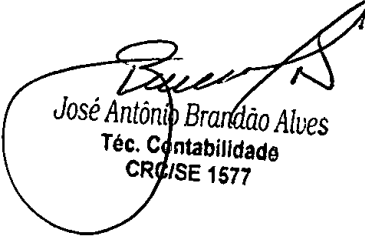

José Antônio Brandão Alves
 Téc. Contabilidade
 CRC/ISE 1577

Tabela 14 - Demonstrativo Simplificado do Relatório Resumido da Execução Orçamentária

PREFEITURA MUNICIPAL DE TOMAR DO GERU
DEMONSTRATIVO SIMPLIFICADO DO RELATÓRIO RESUMIDO DA EXECUÇÃO ORÇAMENTÁRIA
ORÇAMENTOS FISCAL E DA SEGURIDADE SOCIAL
6º BIMESTRE 2014

LRF, Art. 48 - Anexo 14

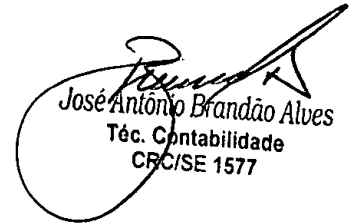
R\$ 1,00

BALANÇO ORÇAMENTÁRIO		No Bimestre	Até o Bimestre	
RECEITAS				
Previsão Inicial		30.000.000,00	30.000.000,00	
Previsão Atualizada		30.000.000,00	30.000.000,00	
Receitas Realizadas		4.789.761,89	24.468.844,08	
Déficit Orçamentário		-	-	
Saldo de Exercícios Anteriores (Utilizados para Créditos Adicionais)				
DESPESAS				
Dotação Inicial		30.000.000,00	30.000.000,00	
Créditos Adicionais		-	-	
Dotação Atualizada		30.000.000,00	30.000.000,00	
Despesas Empenhadas		793.865,59	26.018.102,45	
Despesas Liquidadas		4.836.028,26	25.146.309,74	
Superávit Orçamentário		-	-	
DESPESAS POR FUNÇÃO/SUBFUNÇÃO		No Bimestre	Até o Bimestre	
Despesas Empenhadas		793.865,59	26.018.102,45	
Despesas Liquidadas		4.836.028,26	25.146.309,74	
RECEITA CORRENTE LÍQUIDA - RCL		Até o Bimestre		
Receita Corrente Líquida		24.156.088,04		
RECEITAS E DESPESAS DOS REGIMES DE PREVIDÊNCIA		No Bimestre	Até o Bimestre	
Regime Geral de Previdência Social		SEM MOVIMENTO		
Receitas Previdenciárias Realizadas(I)				
Despesas Previdenciárias Liquidadas(II)				
Resultado Previdenciário (III) = (I - II)				
Regime Próprio de Previdência dos Servidores				
Receitas Previdenciárias Realizadas(IV)				
Despesas Previdenciárias Liquidadas(V)				
Resultado Previdenciário (VI) = (IV - V)				
RESULTADOS NOMINAL E PRIMÁRIO		Meta Fixada no Anexo de Metas Fiscais de LDO (e)	Resultado Apurado Até o Bimestre (b)	% em Relação à Meta (b/a)
Resultado Nominal		0,00	(403.808,41)	#DIV/0!
Resultado Primário		0,00	1.237.870,31	#DIV/0!
RESTOS A PAGAR A PAGAR POR PODER E MINISTÉRIO PÚBLICO		Inscrição	Cancelamento Até o Bimestre	Pagamento Até o Bimestre
RESTOS A PAGAR PROCESSADOS				Saldo a Pagar
Poder Executivo		572.458,50	-	736.757,65
Poder Legislativo		572.458,50	-	736.757,65
Poder Judiciário		-	-	-
Ministério Público		-	-	-
RESTOS A PAGAR NÃO-PROCESSADOS		1.075.914,64	-	29.191,88
Poder Executivo		1.075.914,64	-	29.191,88
Poder Legislativo		-	-	-
Poder Judiciário		-	-	-
Ministério Público		-	-	-
TOTAL		1.648.373,14	-	765.949,53
DESPESAS COM AÇÕES TÍPICAS DE MDE		Valor Apurado Até o Bimestre	Limites Constitucionais Anuais	
Mínimo Anual de «18% / 25%» das Receitas de Impostos em MDE		3.359.617,39	% Mínimo a Aplicar no Exercício	% Aplicado Até o Bimestre
Mínimo Anual de 60% do FUNDEB na Remuneração do Magistério com Ensino Fundamental e Médio		0,00	25%	27,17%
Mínimo Anual de 60% do FUNDEB na Remuneração do Magistério com Educação Infantil e Ensino Fundamental		5.753.620,05	60%	0,00%
Complementação da União ao FUNDEB - Mínimo Anual de 10% do Total de Recursos do FUNDEB		0,00	60%	65,30%
RECEITAS DE OPERAÇÕES DE CRÉDITO E DESPESAS DE CAPITAL		Valor Apurado Até o Bimestre	Saldo Não Realizado	
Receita de Operação de Crédito		-	-	
Despesa de Capital Líquida		-	-	
PROJEÇÃO ATUARIAL DOS REGIMES DE PREVIDÊNCIA		Exercício	10º Exercício	35º Exercício
Regime Geral de Previdência Social		SEM MOVIMENTO		
Receitas Previdenciárias (I)				
Despesas Previdenciárias Liquidadas(II)				
Resultado Previdenciário (III) = (I - II)				
Regime Próprio de Previdência dos Servidores				
Receitas Previdenciárias (IV)				
Despesas Previdenciárias (V)				
Resultado Previdenciário (VI) = (IV - V)				
RECEITA DA ALIENAÇÃO DE ATIVOS E APLICAÇÃO DOS RECURSOS		Valor Apurado Até o Bimestre	Saldo a Realizar	
Receita do Capital Resultante da Alienação de Ativos		-	-	
Aplicação dos Recursos da Alienação de Ativos		-	-	
DESPESAS COM AÇÕES E SERVIÇOS PÚBLICOS DE SAÚDE		Valor apurado Até o Bimestre	Limite Constitucional Anual	
Despesas Próprias com Ações e Serviços Públicos de Saúde		2.247.758,71	% Mínimo a Aplicar no Exercício	% Aplicado Até o Bimestre
			15%	18,24%
DESPESAS DE CARÁTER CONTINUADO DERIVADAS DE PPP		Valor Apurado no Exercício Corrente		
Total das Despesas / RCL (%)				

Relatório Gerado pelo MAGRESWEB - DIRETRIZ em 23/01/2016 18:30:23

Consolidado por PM, Saúde, Social.


AUGUSTO SOARES DINI
 Prefeito Municipal


José Antônio Brandão Alves
 Téc. Contabilidade
 CRC/SE 1577