

MUNICÍPIO DE TOMAR DO GERU - SE
 RELATÓRIO RESUMIDO DA EXECUÇÃO ORÇAMENTÁRIA
 BALANÇO ORÇAMENTÁRIO
 ORÇAMENTOS FISCAL E DA SEGURIDADE SOCIAL
 <PERÍODO DE REFERÊNCIA - MAIO À JUNHO DE 2014>


RREO - Anexo I (LRF, Art. 52, inciso 1, alíneas "a" e "b" do inciso II e §1º)


R\$ 1,00

RECEITAS	PREVISÃO INICIAL	PREVISÃO ATUALIZADA	RECEITAS REALIZADAS				SALDO A REALIZAR
			No Bimestre	%	Até o Bimestre	%	
RECEITAS (EXCETO INTRA-ORÇAMENTÁRIA) (I)	30.000.000,00	30.000.000,00	3.616.515,61	12,06	12.020.132,90	40,07	17.979.867,10
RECEITAS CORRENTES	26.404.200,00	26.404.200,00	3.616.515,61	13,70	11.778.572,90	44,61	14.625.627,10
RECEITA TRIBUTÁRIA	541.000,00	541.000,00	73.984,36	13,66	256.353,05	47,39	264.646,95
Impostos	481.000,00	481.000,00	72.943,65	15,16	246.654,94	51,28	234.345,06
Taxas	60.000,00	60.000,00	1.040,71	1,73	9.698,11	16,16	50.301,89
Contribuição de Melhoria	0,00	0,00	0,00	0,00	0,00	0,00	0,00
RECEITA DE CONTRIBUIÇÕES	505.000,00	505.000,00	0,00	0,00	0,00	0,00	505.000,00
Contribuições Sociais	0,00	0,00	0,00	0,00	0,00	0,00	0,00
Contribuições Econômicas	505.000,00	505.000,00	0,00	0,00	0,00	0,00	505.000,00
RECEITA PATRIMONIAL	330.000,00	330.000,00	23.723,59	7,19	135.099,58	40,94	194.900,42
Receitas Imobiliárias	1.000,00	1.000,00	0,00	0,00	0,00	0,00	1.000,00
Receitas de Valores Mobiliários	327.000,00	327.000,00	22.009,56	6,73	124.419,19	38,05	202.580,81
Receita de Concessões e Permissões	0,00	0,00	0,00	0,00	0,00	0,00	0,00
Outras Receitas Patrimoniais	2.000,00	2.000,00	1.714,03	85,70	10.680,39	534,02	-8.680,39
RECEITA AGROPECUÁRIA	0,00	0,00	0,00	0,00	0,00	0,00	0,00
Receita de Produção Vegetal	0,00	0,00	0,00	0,00	0,00	0,00	0,00
Receita de produção Animal e Derivados	0,00	0,00	0,00	0,00	0,00	0,00	0,00
Outras Receitas Agropecuárias	0,00	0,00	0,00	0,00	0,00	0,00	0,00
RECEITA INDUSTRIAL	0,00	0,00	0,00	0,00	0,00	0,00	0,00
Receita da Indústria e Transformação	0,00	0,00	0,00	0,00	0,00	0,00	0,00
Receita da Indústria e Construção	0,00	0,00	0,00	0,00	0,00	0,00	0,00
Outras Receitas Industriais	0,00	0,00	0,00	0,00	0,00	0,00	0,00
RECEITA DE SERVIÇOS	5.000,00	5.000,00	0,00	0,00	0,00	0,00	5.000,00
TRANSFERÊNCIAS CORRENTES	24.988.200,00	24.988.200,00	3.440.601,43	13,77	11.228.890,97	44,94	13.759.309,03
Transferências Intergovernamentais	24.088.200,00	24.088.200,00	3.440.601,43	14,28	11.228.890,97	46,62	12.859.309,03
Transferências de Instituições Privadas	0,00	0,00	0,00	0,00	0,00	0,00	0,00
Transferências do Exterior	0,00	0,00	0,00	0,00	0,00	0,00	0,00
Transferências de pessoas	0,00	0,00	0,00	0,00	0,00	0,00	0,00
Transferências de Convênios	900.000,00	900.000,00	0,00	0,00	0,00	0,00	900.000,00
Transferências para o Combate à Fome	0,00	0,00	0,00	0,00	0,00	0,00	0,00
OUTRAS RECEITAS CORRENTES	35.000,00	35.000,00	78.206,23	223,45	158.229,30	452,08	-123.229,30
Multas e Juros de Mora	4.000,00	4.000,00	0,00	0,00	0,00	0,00	4.000,00
Indenizações e Restituições	12.000,00	12.000,00	0,00	0,00	0,00	0,00	12.000,00
Receita da Dívida Ativa	4.000,00	4.000,00	0,00	0,00	0,00	0,00	4.000,00
Receitas Diversas	15.000,00	15.000,00	78.206,23	521,37	158.229,30	1.054,86	-143.229,30
RECEITAS DE CAPITAL	3.595.800,00	3.595.800,00	0,00	0,00	241.560,00	6,72	3.354.240,00
OPERAÇÕES DE CRÉDITO	0,00	0,00	0,00	0,00	0,00	0,00	0,00
Operações de Crédito Internas	0,00	0,00	0,00	0,00	0,00	0,00	0,00
Operações de Crédito Externas	0,00	0,00	0,00	0,00	0,00	0,00	0,00
ALIENAÇÃO DE BENS	10.000,00	10.000,00	0,00	0,00	0,00	0,00	10.000,00
Alienação de Bens Móveis	10.000,00	10.000,00	0,00	0,00	0,00	0,00	10.000,00
Alienação de Bens Imóveis	0,00	0,00	0,00	0,00	0,00	0,00	0,00
AMORTIZAÇÃO DE EMPRÉSTIMOS	0,00	0,00	0,00	0,00	0,00	0,00	0,00
TRANSFERÊNCIAS DE CAPITAL	3.500.000,00	3.500.000,00	0,00	0,00	241.560,00	6,90	3.258.440,00
Transferências Intergovernamentais	0,00	0,00	0,00	0,00	241.560,00	0,00	-241.560,00
Transferências de Instituições Privadas	0,00	0,00	0,00	0,00	0,00	0,00	0,00

RECEITAS	PREVISÃO INICIAL	PREVISÃO ATUALIZADA	RECEITAS REALIZADAS				SALDO A REALIZAR
			No Bimestre	%	Até o Bimestre	%	
RECEITAS (EXCETO INTRA-ORÇAMENTÁRIA) (I) (CONTINUAÇÃO...)							
Transferências do Exterior	0,00	0,00	0,00	0,00	0,00	0,00	0,00
Transferências de Pessoas	0,00	0,00	0,00	0,00	0,00	0,00	0,00
Transferências de Outras Instituições Públicas	0,00	0,00	0,00	0,00	0,00	0,00	0,00
Transferências de Convênios	3.500.000,00	3.500.000,00	0,00	0,00	0,00	0,00	3.500.000,00
Transferências para o Combate à Fome	0,00	0,00	0,00	0,00	0,00	0,00	0,00
OUTRAS RECEITAS DE CAPITAL	85.800,00	85.800,00	0,00	0,00	0,00	0,00	85.800,00
Integralização do Capital Social	0,00	0,00	0,00	0,00	0,00	0,00	0,00
Div. Ativa Prov. de Amortização de Emp. e Financ.	0,00	0,00	0,00	0,00	0,00	0,00	0,00
Restituições	0,00	0,00	0,00	0,00	0,00	0,00	0,00
Receitas de Capital Diversas	85.800,00	85.800,00	0,00	0,00	0,00	0,00	85.800,00
RECEITAS (INTRA-ORÇAMENTÁRIAS) (II)	0,00	0,00	0,00	0,00	0,00	0,00	0,00
SUBTOTAL DAS RECEITAS (III) = (I + II)	30.000.000,00	30.000.000,00	3.616.515,61	12,06	12.020.132,90	40,07	17.979.867,10
OPERAÇÕES DE CRÉDITO/FINANCIAMENTO (IV)	0,00	0,00	0,00	0,00	0,00	0,00	0,00
Operações de Crédito Internas	0,00	0,00	0,00	0,00	0,00	0,00	0,00
Para Refinanciamento da Dívida Mobiliária	0,00	0,00	0,00	0,00	0,00	0,00	0,00
Para Refinanciamento da Dívida Contratual	0,00	0,00	0,00	0,00	0,00	0,00	0,00
Operações de Crédito Externas	0,00	0,00	0,00	0,00	0,00	0,00	0,00
Para Refinanciamento da Dívida Mobiliária	0,00	0,00	0,00	0,00	0,00	0,00	0,00
Para Refinanciamento da Dívida Contratual	0,00	0,00	0,00	0,00	0,00	0,00	0,00
SUBTOTAL COM REFINANCIAMENTO (V) = (III + IV)	30.000.000,00	30.000.000,00	3.616.515,61	12,06	12.020.132,90	40,07	17.979.867,10
DÉFICIT (VI)	--	--	--	--	--	--	--
TOTAL (VII) = (V + VI)	30.000.000,00	30.000.000,00	3.616.515,61	12,06	12.020.132,90	40,07	17.979.867,10
SALDOS DE EXERCÍCIOS ANTERIORES					0,00		

DESPESAS	DOTAÇÃO INICIAL	CRÉDITOS ADICIONAIS	DOTAÇÃO ATUALIZADA	DESPESAS EMPENHADAS		DESPESAS LIQUIDADAS			SALDO A LIQUIDAR
				No Bimestre	Até o Bimestre	No Bimestre	Até o Bimestre	%	
DESPESAS (EXCETO INTRA-ORÇAMENTÁRIAS) (VIII)	30.000.000,00	0,00	30.000.000,00	1.777.027,09	22.584.400,60	3.875.146,51	12.283.947,17	40,95	10.300.453,43
DESPESAS CORRENTES	22.925.084,00	4.452.446,61	27.377.530,61	1.752.917,43	21.483.864,25	3.682.086,85	11.785.362,92	43,05	9.698.501,33
PESSOAL E ENCARGOS SOCIAIS	13.910.304,00	2.435.636,40	16.345.942,40	611.808,32	12.438.704,44	2.056.863,22	7.609.014,84	46,55	4.829.689,60
JUROS E ENCARGOS DA DÍVIDA	5.000,00	0,00	5.000,00	1.228,17	1.228,17	1.228,17	1.228,17	24,56	0,00
OUTRAS DESPESAS CORRENTES	9.009.780,00	2.016.808,21	11.026.588,21	1.139.880,94	9.043.931,64	1.623.995,46	4.175.119,91	37,86	4.868.811,73
DESPESAS DE CAPITAL	6.810.874,00	-4.202.446,61	2.608.427,39	24.109,66	1.100.536,35	193.059,66	498.584,25	19,11	601.952,10
INVESTIMENTOS	6.725.874,00	-4.234.446,61	2.491.427,39	5.130,00	1.044.522,57	174.080,00	442.570,47	17,76	601.952,10
INVERSÕES FINANCEIRAS	60.000,00	-18.000,00	42.000,00	0,00	0,00	0,00	0,00	0,00	0,00
AMORTIZAÇÃO DA DÍVIDA	25.000,00	50.000,00	75.000,00	18.979,66	56.013,78	18.979,66	56.013,78	74,69	0,00
RESERVA DE CONTINGÊNCIA	264.042,00	-250.000,00	14.042,00	0,00	0,00	0,00	0,00	0,00	0,00
RESERVA DO RPS	0,00	0,00	0,00	0,00	0,00	0,00	0,00	0,00	0,00
DESPESAS (INTRA-ORÇAMENTÁRIAS) (IX)	0,00	0,00	0,00	0,00	0,00	0,00	0,00	0,00	0,00
SUBTOTAL DAS DESPESAS (X) = (VIII + IX)	30.000.000,00	0,00	30.000.000,00	1.777.027,09	22.584.400,60	3.875.146,51	12.283.947,17	40,95	10.300.453,43
AMORTIZAÇÃO DA DÍVIDA/REFINANCIAMENTO (XI)	0,00	0,00	0,00	0,00	0,00	0,00	0	0,00	0,00
Amortização da Dívida Interna	0,00	0,00	0,00	0,00	0,00	0,00	0	0,00	0,00
Dívida Mobiliária	0,00	0,00	0,00	0,00	0,00	0,00	0	0,00	0,00
Outras Dívidas	0,00	0,00	0,00	0,00	0,00	0,00	0	0,00	0,00
Amortização da Dívida Externa	0,00	0,00	0,00	0,00	0,00	0,00	0	0,00	0,00
Dívida Mobiliária	0,00	0,00	0,00	0,00	0,00	0,00	0	0,00	0,00
Outras Dívidas	0,00	0,00	0,00	0,00	0,00	0,00	0	0,00	0,00
SUBTOTAL COM REFINANCIAMENTO (XII) = (X + XI)	30.000.000,00	0,00	30.000.000,00	1.777.027,09	22.584.400,60	3.875.146,51	12.283.947,17	40,95	10.300.453,43
SUPERÁVIT (XIII)	--	--	--	--	--	--	--	--	--
TOTAL (XIV) = (XII + XIII)	30.000.000,00	0,00	30.000.000,00	1.777.027,09	22.584.400,60	3.875.146,51	12.283.947,17	40,95	10.300.453,43


AUGUSTO SOARES DINIZ
Prefeito Municipal


JOSE ANTÔNIO BRANDÃO ALVES
Contador - CRC/SE 1.577

MUNICÍPIO DE TOMAR DO GERU - SE
 RELATÓRIO RESUMIDO DA EXECUÇÃO ORÇAMENTÁRIA
 DEMONSTRATIVO DA EXECUÇÃO DAS DESPESAS POR FUNÇÃO/SUBFUNÇÃO
 ORÇAMENTOS FISCAL E DA SEGURIDADE SOCIAL
 <PERÍODO DE REFERÊNCIA - MAIO À JUNHO DE 2014>

RREO - Anexo II (LRF - Art. 52, inciso II, alínea "c")


R\$ 1,00

FUNÇÃO/SUBFUNÇÃO	DOTAÇÃO INICIAL	DOTAÇÃO ATUALIZADA	DESPESAS EMPENHADAS		DESPESAS LIQUIDADAS				SALDO A LIQUIDAR
			No Bimestre	Até o Bimestre	No Bimestre	Até o Bimestre	%	%	
DESPESAS (EXCETO INTRA-ORÇAMENTÁRIAS) (I)									
LEGISLATIVA	921.200,00	921.200,00	0,00	0,00	0,00	0,00	0,00	0,00	0,00
JUDICIÁRIA	0,00	0,00	0,00	0,00	0,00	0,00	0,00	0,00	0,00
ESSENCIAL À JUSTIÇA	170.000,00	132.500,00	40.200,00	86.115,02	14.500,00	47.565,02	0,39	35,90	38.550,00
ADMINISTRAÇÃO	4.098.654,00	3.986.974,00	429.236,96	3.432.494,59	487.090,22	1.812.902,91	14,76	45,47	1.619.591,68
DEFESA NACIONAL	0,00	0,00	0,00	0,00	0,00	0,00	0,00	0,00	0,00
SEGURANÇA PÚBLICA	90.000,00	2.000,00	0,00	0,00	0,00	0,00	0,00	0,00	0,00
RELAÇÕES EXTERIORES	0,00	0,00	0,00	0,00	0,00	0,00	0,00	0,00	0,00
ASSISTÊNCIA SOCIAL	1.927.000,00	1.842.000,00	153.752,02	1.118.065,74	224.556,32	750.922,19	6,11	40,77	367.143,55
PREVIDÊNCIA SOCIAL	0,00	0,00	0,00	0,00	0,00	0,00	0,00	0,00	0,00
SAÚDE	6.679.280,00	6.181.876,00	62.642,81	5.539.038,65	592.845,50	2.175.134,58	17,71	35,19	3.363.904,07
TRABALHO	0,00	0,00	0,00	0,00	0,00	0,00	0,00	0,00	0,00
EDUCAÇÃO	11.185.200,00	13.159.754,00	766.218,52	9.312.707,66	1.939.074,43	5.945.340,44	48,40	45,18	3.367.367,22
CULTURA	227.000,00	82.450,00	4.575,00	4.575,00	7.275,00	7.275,00	0,06	8,82	-2.700,00
DIREITOS DA CIDADANIA	0,00	0,00	0,00	0,00	0,00	0,00	0,00	0,00	0,00
URBANISMO	1.890.303,00	2.867.803,00	221.129,53	2.498.556,22	520.234,75	1.305.067,76	10,62	45,51	1.193.488,46
HABITAÇÃO	0,00	0,00	0,00	0,00	0,00	0,00	0,00	0,00	0,00
SANEAMENTO	0,00	0,00	0,00	0,00	0,00	0,00	0,00	0,00	0,00
GESTÃO AMBIENTAL	151.000,00	33.000,00	0,00	0,00	0,00	0,00	0,00	0,00	0,00
CIÊNCIA E TECNOLOGIA	0,00	0,00	0,00	0,00	0,00	0,00	0,00	0,00	0,00
AGRICULTURA	2.096.321,00	776.401,00	99.272,25	592.847,72	89.570,29	239.739,27	1,95	30,88	353.108,45
ORGANIZAÇÃO AGRÁRIA	0,00	0,00	0,00	0,00	0,00	0,00	0,00	0,00	0,00
INDÚSTRIA	0,00	0,00	0,00	0,00	0,00	0,00	0,00	0,00	0,00
COMÉRCIO E SERVIÇOS	0,00	0,00	0,00	0,00	0,00	0,00	0,00	0,00	0,00
COMUNICAÇÕES	0,00	0,00	0,00	0,00	0,00	0,00	0,00	0,00	0,00
ENERGIA	0,00	0,00	0,00	0,00	0,00	0,00	0,00	0,00	0,00
TRANSPORTE	0,00	0,00	0,00	0,00	0,00	0,00	0,00	0,00	0,00
DESPORTO E LAZER	0,00	0,00	0,00	0,00	0,00	0,00	0,00	0,00	0,00
ENCARGOS ESPECIAIS	0,00	0,00	0,00	0,00	0,00	0,00	0,00	0,00	0,00
RESERVA DE CONTINGÊNCIA	264.042,00	14.042,00	0,00	0,00	0,00	0,00	0,00	0,00	0,00
RESERVA DO RPPS	0,00	0,00	0,00	0,00	0,00	0,00	0,00	0,00	0,00
DESPESAS (INTRA-ORÇAMENTÁRIAS) (II)									
TOTAL (III) = (I + II)	30.000.000,00	30.000.000,00	1.777.027,09	22.584.400,60	3.875.146,51	12.283.947,17	100,00	40,95	10.300.453,43

Relatório Gerado pelo MAQRESWEB - DIRETRIZ em 09/07/2014 08:39:21

Consolidado por Social, FunPrev, PM, FMS.


 AUGUSTO SOARES DINIZ
 Prefeito Municipal


 JOSE ANTONIO BRANDÃO ALVES
 Contador - CRC/SE 1.577

MUNICÍPIO DE TOMAR DO GERU - SE
RELATÓRIO RESUMIDO DA EXECUÇÃO ORÇAMENTÁRIA
DEMONSTRATIVO DA RECEITA CORRENTE LÍQUIDA
ORÇAMENTOS FISCAL E DA SEGURIDADE SOCIAL
<PERÍODO DE REFERÊNCIA - JUNHO/2014>

RREO - Anexo III (LRF, Art. 53, inciso I)

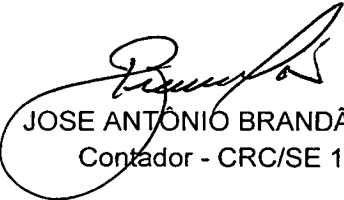
R\$ 1,00

ESPECIFICAÇÃO	EVOLUÇÃO DA RECEITA REALIZADA NOS ÚLTIMOS 12 MESES												TOTAL (ULTIMOS 12 MESES)	PREVISÃO ATUALIZADA 2014
	JUL / 13	AGO / 13	SET / 13	OUT / 13	NOV / 13	DEZ / 13	JAN / 14	FEV / 14	MAR / 14	ABR / 14	MAI / 14	JUN / 14		
RECEITAS CORRENTES (I)	1.733.419,87	2.037.153,65	1.946.832,00	1.823.762,79	2.058.903,10	7.320.701,14	2.453.128,22	2.482.865,33	1.874.172,61	2.156.035,34	2.273.558,28	1.734.510,28	29.895.042,61	28.806.000,00
Receita Tributária	31.762,57	71.574,10	20.312,49	40.743,94	53.031,22	100.074,90	62.517,73	39.104,17	33.075,20	47.671,59	44.821,32	29.163,04	573.852,27	541.000,00
IPTU	249,77	1.078,00	0,00	4.201,00	10.665,59	6.188,98	0,00	282,00	282,00	468,78	573,69	0,00	23.707,81	10.000,00
ISS	4.002,20	49.747,10	14.226,80	4.228,66	10.293,17	3.226,73	6.598,32	7.973,78	8.838,10	13.647,69	21.429,50	9.878,73	154.090,78	150.000,00
ITBI	392,00	0,00	1.078,00	3.990,00	0,00	0,00	2.483,45	700,00	2.050,00	3.444,00	0,00	0,00	14.137,45	50.000,00
IRRF	26.447,68	20.704,00	5.007,69	28.324,28	32.072,46	90.659,19	50.535,63	28.026,39	21.012,31	27.650,84	21.871,42	19.190,31	371.502,20	271.000,00
Outras Receitas Tributárias	670,92	45,00	0,00	0,00	0,00	0,00	2.900,33	2.404,00	892,79	2.460,28	946,71	94,00	10.414,03	60.000,00
Receita de Contribuições	0,00	0,00	0,00	0,00	0,00	900.750,43	0,00	0,00	0,00	0,00	0,00	0,00	900.750,43	505.000,00
Receita Patrimonial	27.701,77	25.512,18	26.545,70	27.979,43	28.514,38	145.038,32	29.638,67	31.938,44	27.545,06	22.253,82	21.701,10	2.022,49	416.391,36	330.000,00
Receita Agropecuária	0,00	0,00	0,00	0,00	0,00	0,00	0,00	0,00	0,00	0,00	0,00	0,00	0,00	0,00
Receita Industrial	0,00	0,00	0,00	0,00	0,00	0,00	0,00	0,00	0,00	0,00	0,00	0,00	0,00	0,00
Receita de Serviços	0,00	0,00	0,00	0,00	0,00	0,00	0,00	0,00	0,00	0,00	0,00	0,00	0,00	5.000,00
Transferências Correntes	1.673.193,59	1.938.736,74	1.899.973,81	1.753.867,28	1.976.040,51	6.132.114,49	2.359.815,63	2.372.498,06	1.774.369,78	2.085.750,28	2.129.343,20	1.702.811,18	27.798.514,55	27.390.000,00
Cota-Parte do FPM	492.949,72	644.523,88	533.428,09	533.436,28	741.999,03	1.119.392,80	899.074,61	960.080,19	569.514,84	650.005,30	866.211,96	649.603,06	8.660.219,76	9.400.000,00
Cota-Parte do ICMS	233.064,83	183.972,38	195.134,99	235.694,67	193.693,82	299.023,72	203.888,94	240.795,58	222.856,15	245.121,82	184.963,17	240.113,72	2.678.323,79	2.500.000,00
Cota-Parte do IPVA	9.067,86	9.309,66	10.396,20	8.132,40	7.845,30	2.967,83	3.889,45	5.066,41	7.927,32	10.845,84	7.496,02	8.727,80	91.672,09	100.000,00
Cota-Parte do ITR	130,14	60,56	376,44	2.552,41	224,68	122,22	113,71	174,47	173,02	54,44	112,76	97,50	4.192,35	5.000,00
Transferências da LC 87/1996	99,62	99,62	99,62	99,62	99,62	99,62	125,98	125,98	0,00	125,98	125,98	125,98	1.227,62	2.000,00
Transferências da LC 61/1989	186,59	189,14	174,60	184,08	0,00	0,00	218,42	171,07	175,80	197,10	187,51	0,00	1.684,31	2.000,00
Transferências do FUNDEB	576.746,67	608.623,07	557.121,73	609.239,93	678.938,77	733.329,38	874.311,67	883.030,69	625.563,50	708.080,14	776.260,08	685.504,29	8.316.749,92	8.600.000,00
Outras Transferências Correntes	360.948,16	491.958,43	603.242,14	364.527,89	353.239,29	3.977.178,92	378.192,85	283.053,67	348.159,15	471.319,66	293.985,72	118.638,83	8.044.444,71	6.781.000,00
Outras Receitas Correntes	761,94	1.330,63	0,00	1.172,14	1.316,99	42.723,00	1.156,19	39.324,66	39.182,57	359,65	77.692,66	513,57	205.534,00	35.000,00
DEDUÇÕES (II)	147.099,70	167.630,99	147.921,93	156.019,78	188.813,12	213.548,01	221.462,12	241.282,66	160.129,38	181.270,05	211.819,42	179.733,53	2.216.730,69	2.401.800,00
Contrib. para o Plano de Previdência do Servidor	0,00	0,00	0,00	0,00	0,00	0,00	0,00	0,00	0,00	0,00	0,00	0,00	0,00	0,00
Compensação Financ. entre Regimes Previdência	0,00	0,00	0,00	0,00	0,00	0,00	0,00	0,00	0,00	0,00	0,00	0,00	0,00	0,00
Dedução de Receita para Formação do FUNDEB	147.099,70	167.630,99	147.921,93	156.019,78	188.813,12	213.548,01	221.462,12	241.282,66	160.129,38	181.270,05	211.819,42	179.733,53	2.216.730,69	2.401.800,00
RECEITA CORRENTE LÍQUIDA (III) = (I - II)	1.586.320,17	1.869.522,66	1.798.910,07	1.667.743,01	1.870.089,98	7.107.153,13	2.231.666,10	2.241.582,67	1.714.043,23	1.974.765,29	2.061.738,86	1.554.776,75	27.678.311,92	26.404.200,00

Relatório Gerado pelo MAQRESWEB - DIRETRIZ em 09/07/2014 08:39:58

Consolidado por Social, FunPrev, PM, FMS.


AUGUSTO SOARES DINIZ
Prefeito Municipal


JOSE ANTÔNIO BRANDÃO ALVES
Contador - CRC/SE 1.577

MUNICÍPIO DE TOMAR DO GERU - SE
RELATÓRIO RESUMIDO DA EXECUÇÃO ORÇAMENTÁRIA
DEMONSTRATIVO DAS RECEITAS E DESPESAS PREVIDENCIÁRIAS DO REGIME PRÓPRIO DOS SERVIDORES PÚBLICOS
ORÇAMENTOS FISCAL E DA SEGURIDADE SOCIAL
<PERÍODO DE REFERÊNCIA - JANEIRO À JUNHO DE 2014>


RREO - Anexo IV (LRF, Art. 53, inciso II)

RS 1,00

RECEITAS PREVIDENCIÁRIAS	PREVISÃO INICIAL	PREVISÃO ATUALIZADA	RECEITAS REALIZADAS		
			No Trimestre / 2014	Até o Trimestre / 2014	Até o Trimestre / 2013
RECEITAS PREVIDENCIÁRIAS - RPPS (EXCETO INTRA-ORÇAMENTÁRIAS) (I)	0,00	0,00	0,00	0,00	0,00
RECEITAS CORRENTES	0,00	0,00	0,00	0,00	0,00
Receita de Contribuição	0,00	0,00	0,00	0,00	0,00
Pessoal Civil	0,00	0,00	0,00	0,00	0,00
Contribuição de Servidor Ativo Civil	0,00	0,00	0,00	0,00	0,00
Contribuição de Servidor Inativo Civil	0,00	0,00	0,00	0,00	0,00
Contribuição de Pensionista Civil	0,00	0,00	0,00	0,00	0,00
Pessoal militar	0,00	0,00	0,00	0,00	0,00
Contribuição de Militar Ativo	0,00	0,00	0,00	0,00	0,00
Contribuição de Militar Inativo	0,00	0,00	0,00	0,00	0,00
Contribuição de Pensionista Militar	0,00	0,00	0,00	0,00	0,00
Receita Patrimonial	0,00	0,00	0,00	0,00	0,00
Receitas Imobiliárias	0,00	0,00	0,00	0,00	0,00
Receitas de Valores Mobiliários	0,00	0,00	0,00	0,00	0,00
Outras Receitas Patrimoniais	0,00	0,00	0,00	0,00	0,00
Receitas de Serviços	0,00	0,00	0,00	0,00	0,00
Outras Receitas Correntes	0,00	0,00	0,00	0,00	0,00
Compensação Previdenciária do RGPS para o RPPS	0,00	0,00	0,00	0,00	0,00
Outras Receitas Correntes	0,00	0,00	0,00	0,00	0,00
RECEITAS DE CAPITAL	0,00	0,00	0,00	0,00	0,00
Alienação de Bens	0,00	0,00	0,00	0,00	0,00
Amortização de Empréstimos	0,00	0,00	0,00	0,00	0,00
Outras Receitas de Capital	0,00	0,00	0,00	0,00	0,00
(-) DEDUÇÕES DA RECEITA	0,00	0,00	0,00	0,00	0,00
RECEITAS PREVIDENCIÁRIAS - RPPS (INTRA-ORÇAMENTÁRIAS) (II)	0,00	0,00	0,00	0,00	0,00
REPASSES PREVIDENCIÁRIOS PARA COBERTURA DE DÉFICIT ATUARIAL - RPPS (III)	0,00	0,00	0,00	0,00	0,00
REPASSES PREVIDENCIÁRIOS PARA COBERTURA DO DÉFICIT FINANCEIRO - RPPS (IV)	0,00	0,00	0,00	0,00	0,00
OUTROS APORTES AO RPPS (V)	0,00	0,00	0,00	0,00	0,00
TOTAL DAS RECEITAS PREVIDENCIÁRIAS - RPPS (VI) = (I + II + III + IV + V)	0,00	0,00	0,00	0,00	0,00
DESPESAS PREVIDENCIÁRIAS	DOTAÇÃO INICIAL	DOTAÇÃO ATUALIZADA	DESPESAS LIQUIDADAS		
			No Trimestre / 2014	Até o Trimestre / 2014	Até o Trimestre / 2013
DESPESAS PREVIDENCIÁRIAS - RPPS (EXCETO INTRA-ORÇAMENTÁRIAS) (VII)	0,00	0,00	0,00	0,00	0,00
ADMINISTRAÇÃO	0,00	0,00	0,00	0,00	0,00
Despesas Correntes	0,00	0,00	0,00	0,00	0,00
Despesas de Capital	0,00	0,00	0,00	0,00	0,00
PREVIDÊNCIA SOCIAL	0,00	0,00	0,00	0,00	0,00
Pessoal Civil	0,00	0,00	0,00	0,00	0,00
Aposentadorias	0,00	0,00	0,00	0,00	0,00
Pensões	0,00	0,00	0,00	0,00	0,00
Outros Benefícios Previdenciários	0,00	0,00	0,00	0,00	0,00
Pessoal Militar	0,00	0,00	0,00	0,00	0,00
Reformas	0,00	0,00	0,00	0,00	0,00
Pensões	0,00	0,00	0,00	0,00	0,00
Outros Benefícios Previdenciários	0,00	0,00	0,00	0,00	0,00
Outras Despesas Previdenciárias	0,00	0,00	0,00	0,00	0,00
Compensação Previdenciária do RPPS para o RGPS	0,00	0,00	0,00	0,00	0,00
Demais Despesas Previdenciárias	0,00	0,00	0,00	0,00	0,00
DESPESAS PREVIDENCIÁRIAS - RPPS (INTRA-ORÇAMENTÁRIAS) (VIII)	0,00	0,00	0,00	0,00	0,00
RESERVA DO RPPS (IX)	0,00	0,00	0,00	0,00	0,00
TOTAL DAS DESPESAS PREVIDENCIÁRIAS - RPPS (X) = (VII + VIII + IX)	0,00	0,00	0,00	0,00	0,00
RESULTADO PREVIDENCIÁRIO - RPPS (XI) = (VI - X)	0,00	0,00	0,00	0,00	0,00

SALDO DAS DISPONIBILIDADES FINANCEIRAS E INVESTIMENTOS DO RPPS	<MÊS ANTERIOR>	PERÍODO DE REFERÊNCIA			
		2014	Até o Trimestre / 2013		
Caixa	0,00	0,00	0,00	0,00	
Bancos Conta Movimento	0,00	0,00	0,00	0,00	
Investimentos	0,00	0,00	0,00	0,00	
RECEITAS PREVIDENCIÁRIAS INTRA-ORÇAMENTÁRIAS - RPPS	PREVISÃO INICIAL	PREVISÃO ATUALIZADA	RECEITAS REALIZADAS		
			No Trimestre / 2014	Até o Trimestre / 2014	Até o Trimestre / 2013
RECEITAS CORRENTES	0,00	0,00	0,00	0,00	0,00
Receita de Contribuição	0,00	0,00	0,00	0,00	0,00
Pessoal Civil	0,00	0,00	0,00	0,00	0,00
Contribuição Patronal de Servidor Ativo Civil	0,00	0,00	0,00	0,00	0,00
Contribuição Patronal de Servidor Inativo Civil	0,00	0,00	0,00	0,00	0,00
Contribuição Patronal de Pensionista Civil	0,00	0,00	0,00	0,00	0,00
Pessoal Militar	0,00	0,00	0,00	0,00	0,00
Contribuição Patronal de Militar Ativo	0,00	0,00	0,00	0,00	0,00
Contribuição Patronal de Militar Inativo	0,00	0,00	0,00	0,00	0,00
Contribuição Patronal de Pensionista Militar	0,00	0,00	0,00	0,00	0,00
Contribuição Previdenciária para Cobertura de Déficit Atuarial	0,00	0,00	0,00	0,00	0,00
Contribuição Previdenciária em Regime de Débitos e Parcelamentos	0,00	0,00	0,00	0,00	0,00
Receita Patrimonial	0,00	0,00	0,00	0,00	0,00
Outras Receitas Correntes	0,00	0,00	0,00	0,00	0,00
RECEITAS DE CAPITAL	0,00	0,00	0,00	0,00	0,00
Alienação de Bens	0,00	0,00	0,00	0,00	0,00
Amortização de Empréstimos	0,00	0,00	0,00	0,00	0,00
Outras Receitas de Capital	0,00	0,00	0,00	0,00	0,00
(-) DEDUÇÕES DA RECEITA	0,00	0,00	0,00	0,00	0,00
TOTAL DAS RECEITAS PREVIDENCIÁRIAS INTRA-ORÇAMENTÁRIAS	0,00	0,00	0,00	0,00	0,00
DESPESAS PREVIDENCIÁRIAS INTRA-ORÇAMENTÁRIAS - RPPS	DOTAÇÃO INICIAL	DOTAÇÃO ATUALIZADA	DESPESAS LIQUIDADAS		
			No Trimestre / 2014	Até o Trimestre / 2014	Até o Trimestre / 2013
ADMINISTRAÇÃO	0,00	0,00	0,00	0,00	0,00
Despesas Correntes	0,00	0,00	0,00	0,00	0,00
Despesas de Capital	0,00	0,00	0,00	0,00	0,00
TOTAL DAS DESPESAS PREVIDENCIÁRIAS INTRA-ORÇAMENTÁRIAS	0,00	0,00	0,00	0,00	0,00


AUGUSTO SOARES DINIZ
 Prefeito Municipal


JOSE ANTONIO BRANDÃO ALVES
 Contador - CRC/SE 1.577

MUNICÍPIO DE TOMAR DO GERU - SE
 RELATÓRIO RESUMIDO DA EXECUÇÃO ORÇAMENTÁRIA
 DEMONSTRATIVO DO RESULTADO NOMINAL
 ORÇAMENTOS FISCAL E DA SEGURIDADE SOCIAL
 PERÍODO DE REFERÊNCIA - MAIO À JUNHO DE 2014

RREO - Anexo V (LRF, Art. 53, inciso III)

R\$ 1,00


ESPECIFICAÇÃO	SALDO		
	Em 31/Dez/2013	Em MAR / ABR / 2014	Em MAI / JUN / 2014
DÍVIDA CONSOLIDADA (I)	12.380.710,44	5.600.748,78	5.600.748,78
DEDUÇÕES (II)	6.734.062,32	12.371.601,45	4.793.812,79
Ativo Disponível	7.306.520,82	12.895.842,18	5.366.271,29
Haveres Financeiros	0,00	0,00	0,00
(-) Restos a Pagar Processados	572.458,50	524.240,73	572.458,50
DÍVIDA CONSOLIDADA LÍQUIDA (III) = (I - II)	5.646.648,12	-6.770.852,67	806.935,99
RECEITA DE PRIVATIZAÇÕES (IV)	0,00	0,00	0,00
PASSIVOS RECONHECIDOS (V)	0,00	0,00	0,00
DÍVIDA FISCAL LÍQUIDA (VI) = (III + IV + V)	5.646.648,12	-6.770.852,67	806.935,99

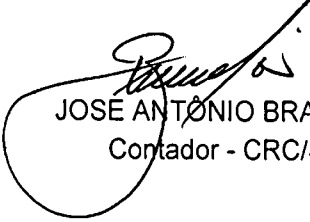
ESPECIFICAÇÃO	PERÍODO DE REFERÊNCIA	
	No Bimestre	Até o Bimestre
RESULTADO NOMINAL	7.577.788,66	-4.839.712,13

DISCRIMINAÇÃO DA META FISCAL	VALOR CORRENTE
META DE RESULTADO NOMINAL FIXADA NO ANEXO DE METAS FISCAIS DA LDO PARA O EXERCÍCIO DE REFERÊNCIA	0,00

Relatório Gerado pelo MAQRESWEB - DIRETRIZ em 09/07/2014 08:43:05

Consolidado por Social, FunPrev, PM, FMS.


 AUGUSTO SOARES DINIZ
 Prefeito Municipal


 JOSÉ ANTÔNIO BRANDÃO ALVES
 Contador - CRC/SE 1.577

MUNICÍPIO DE TOMAR DO GERU - SE
RELATÓRIO RESUMIDO DA EXECUÇÃO ORÇAMENTÁRIA
DEMONSTRATIVO DO RESULTADO PRIMÁRIO - ESTADOS, DISTRITO FEDERAL E MUNICÍPIOS
ORÇAMENTOS FISCAL E DA SEGURIDADE SOCIAL
PERÍODO DE REFERÊNCIA - MAIO À JUNHO DE 2014

RREO - Anexo VI (LRF, Art. 53, inciso III)

R\$ 1,00

RECEITAS PRIMÁRIAS	PREVISÃO ATUALIZADA	RECEITAS REALIZADAS		
		No Bimestre	Até o Bimestre / 2014	Até o Bimestre / 2013
RECEITAS PRIMÁRIAS CORRENTES (I)	26.404.200,00	3.616.515,61	11.778.572,90	11.315.146,96
Receitas Tributárias	541.000,00	73.984,36	256.353,05	186.495,55
Receitas de Contribuições	505.000,00	0,00	0,00	41,07
Receitas Previdenciárias	0,00	0,00	0,00	0,00
Outras Receitas de Contribuições	505.000,00	0,00	0,00	0,00
Receita Patrimonial Líquida	330.000,00	23.723,59	135.099,58	162.420,82
Receita Patrimonial	330.000,00	23.723,59	135.099,58	162.420,82
(-) Aplicações Financeiras	0,00	0,00	0,00	0,00
Transferências Correntes	24.988.200,00	3.440.601,43	11.228.890,97	10.955.191,62
Convênios	900.000,00	0,00	0,00	93.024,51
Outras Transferências Correntes	24.088.200,00	3.440.601,43	11.228.890,97	10.862.167,11
Demais Receitas Correntes	40.000,00	78.206,23	158.229,30	10.997,90
Dívida Ativa	4.000,00	0,00	0,00	0,00
Diversas Receitas Correntes	36.000,00	78.206,23	158.229,30	10.997,90
RECEITAS DE CAPITAL (II)	3.595.800,00	0,00	241.560,00	51.850,26
Operações de Crédito (III)	0,00	0,00	0,00	0,00
Amortização de Empréstimos (IV)	0,00	0,00	0,00	0,00
Alienação de Bens (V)	10.000,00	0,00	0,00	0,00
Transferências de Capital	3.500.000,00	0,00	241.560,00	51.850,26
Convênios	3.500.000,00	0,00	0,00	0,00
Outras Transferências de Capital	0,00	0,00	241.560,00	51.850,26
Outras Receitas de Capital	85.800,00	0,00	0,00	0,00
RECEITAS PRIMÁRIAS DE CAPITAL (VI) = (II - III - IV - V)	3.585.800,00	0,00	241.560,00	51.850,26
RECEITA PRIMÁRIA TOTAL (VII) = (I + VI)	29.990.000,00	3.616.515,61	12.020.132,90	11.366.997,22

DESPESAS PRIMÁRIAS	DOTAÇÃO ATUALIZADA	DESPESAS LIQUIDADAS		
		No Bimestre	Até o Bimestre / 2014	Até o Bimestre / 2013
DESPESAS CORRENTES (VIII)	27.377.530,61	3.682.086,85	11.785.362,92	19.589.537,33
Pessoal e Encargos Sociais	16.345.942,40	2.056.863,22	7.609.014,84	10.675.740,54
Juros e Encargos da Dívida (IX)	5.000,00	1.228,17	1.228,17	0,00
Outras Despesas Correntes	11.026.588,21	1.623.995,46	4.175.119,91	8.950.900,03
DESPESAS PRIMÁRIAS CORRENTES (X) = (VIII - IX)	27.372.530,61	3.680.858,68	11.784.134,75	19.589.537,33
DESPESAS DE CAPITAL (XI)	2.608.427,39	193.059,66	498.584,25	1.561.660,53
Investimentos	2.491.427,39	174.080,00	442.570,47	1.452.624,43
Inversões Financeiras	42.000,00	0,00	0,00	0,00
Concessão de Empréstimos (XII)	0,00	0,00	0,00	0,00
Aquisição de Título de Capital já Integralizado (XIII)	0,00	0,00	0,00	0,00
Demais Inversões Financeiras	42.000,00	0,00	0,00	0,00
Amortização da Dívida (XIV)	75.000,00	18.979,66	56.013,78	109.036,10
DESPESAS PRIMÁRIAS DE CAPITAL (XV) = XI - XII - XIII - XIV)	2.533.427,39	174.080,00	442.570,47	1.452.624,43
RESERVA DE CONTINGÊNCIA (XVI)	14.042,00	0,00	0,00	0,00
RESERVA DO RPPS (XVII)	0,00	0,00	0,00	0,00
DESPESA PRIMÁRIA TOTAL (XVIII) = (X + XV + XVI + XVII)	29.920.000,00	3.854.938,68	12.226.705,22	21.042.161,76

RESULTADO PRIMÁRIO (XIX) = (VII - XVIII)	70.000,00	-238.423,07	-206.572,32	-9.675.164,54
---	------------------	--------------------	--------------------	----------------------

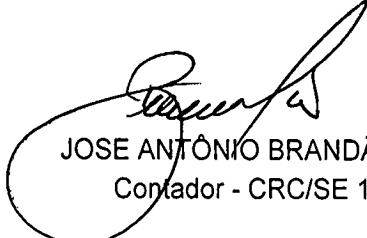
SALDOS DE EXERCÍCIOS ANTERIORES				
--	--	--	--	--

DISCRIMINAÇÃO DA META FISCAL	VALOR CORRENTE
META DE RESULTADO PRIMÁRIO FIXADA NO ANEXO DE METAS FISCAIS DA LDO PARA O EXERCÍCIO DE REFERÊNCIA	0,00

Relatório Gerado pelo MAQRESWEB - DIRETRIZ em 09/07/2014 08:44:58

Consolidado por Social, FunPrev, PM, FMS.


AUGUSTO SOARES DINIZ
Prefeito Municipal


JOSE ANTÔNIO BRANDÃO ALVES
Contador - CRC/SE 1.577

MUNICÍPIO DE TOMAR DO GERU - SE
 RELATÓRIO RESUMIDO DA EXECUÇÃO ORÇAMENTÁRIA
 DEMONSTRATIVO DOS RESTOS A PAGAR POR PODER E ÓRGÃO
 ORÇAMENTOS FISCAL E DA SEGURIDADE SOCIAL
 PERÍODO DE REFERÊNCIA - MAIO À JUNHO DE 2014

RREO - Anexo VII (LRF, Art. 53, inciso V)

R\$ 1,00

PODER/ÓRGÃO	RESTOS A PAGAR PROCESSADOS					RESTOS A PAGAR NÃO PROCESSADOS				
	INSCRITOS		CANCELADOS	PAGOS	A PAGAR	INSCRITOS		CANCELADOS	PAGOS	A PAGAR
	EM EXERCÍCIOS ANTERIORES	EM 31/DEZ/13				EM EXERCÍCIOS ANTERIORES	EM 31/DEZ/13			
RESTOS A PAGAR (EXCETO INTRA-ORÇAMENTÁRIOS) (I)	572.458,50	729.454,24	0,00	720.968,77	580.943,97	1.075.914,64	32.402,98	0,00	12.433,24	1.095.884,38
EXECUTIVO	572.458,50	729.454,24	0,00	720.968,77	580.943,97	1.075.914,64	32.402,98	0,00	12.433,24	1.095.884,38
LEGISLATIVO	0,00	0,00	0,00	0,00	0,00	0,00	0,00	0,00	0,00	0,00
RESTOS A PAGAR (INTRA-ORÇAMENTÁRIOS) (II)	0,00	0,00	0,00	0,00	0,00	0,00	0,00	0,00	0,00	0,00
TOTAL (III) = (I + II)	572.458,50	729.454,24	0,00	720.968,77	580.943,97	1.075.914,64	32.402,98	0,00	12.433,24	1.095.884,38

Relatório Gerado pelo MAQRESWEB - DIRETRIZ em 09/07/2014 08:46:22


 AUGUSTO SOARES DINIZ
 Prefeito Municipal


 JOSE ANTÔNIO BRANDÃO ALVES
 Contador - CRC/SE 1.577

PREFEITURA MUNICIPAL DE TOMAR DO GERU
RELATÓRIO RESUMIDO DA EXECUÇÃO ORÇAMENTÁRIA
DEMONSTRATIVO DAS RECEITAS E DESPESAS COM MANUTENÇÃO E DESENVOLVIMENTO DO ENSINO - MDE
ORÇAMENTOS FISCAL E DA SEGURIDADE SOCIAL
3º BIMESTRE 2014

RREO - ANEXO 8 (LDB, art. 72)

R\$ 1,00

RECEITAS DO ENSINO					
RECEITA RESULTANTE DE IMPOSTOS (caput do art. 212 da Constituição)	PREVISÃO INICIAL	PREVISÃO ATUALIZADA (a)	RECEITAS REALIZADAS		
			No Bimestre	Até o Bimestre (b)	% (c) = (b/a)x100
1- RECEITA DE IMPOSTOS	487.000,00	487.000,00	72.943,65	246.664,94	60,66%
1.1- Receita Resultante do Imposto sobre a Propriedade Predial e Territorial Urbana – IPTU	12.000,00	12.000,00	673,69	1.324,47	11,04%
1.1.1- IPTU	10.000,00	10.000,00	573,69	1.324,47	13,24%
1.1.2- Multas, Juros de Mora e Outros Encargos do IPTU	1.000,00	1.000,00	-	-	0,00%
1.1.3- Dívida Ativa do IPTU	1.000,00	1.000,00	-	-	0,00%
1.1.4- Multas, Juros de Mora, Atualização Monetária e Outros Encargos da Dívida Ativa do IPTU	-	-	-	-	0,00%
1.1.5- (-) Deduções da Receita do IPTU	-	-	-	-	0,00%
1.2- Receita Resultante do Imposto sobre Transmissão <i>Inter Vivos</i> – ITBI	52.000,00	52.000,00	-	8.677,45	16,69%
1.2.1- ITBI	50.000,00	50.000,00	-	8.677,45	17,35%
1.2.2- Multas, Juros de Mora e Outros Encargos do ITBI	1.000,00	1.000,00	-	-	0,00%
1.2.3- Dívida Ativa do ITBI	1.000,00	1.000,00	-	-	0,00%
1.2.4- Multas, Juros de Mora, Atualização Monetária e Outros Encargos da Dívida Ativa do ITBI	-	-	-	-	0,00%
1.2.5- (-) Deduções da Receita do ITBI	-	-	-	-	0,00%
1.3- Receita Resultante do Imposto sobre Serviços de Qualquer Natureza – ISS	162.000,00	162.000,00	31.308,23	68.366,12	44,98%
1.3.1- ISS	150.000,00	150.000,00	31.308,23	68.366,12	45,58%
1.3.2- Multas, Juros de Mora e Outros Encargos do ISS	1.000,00	1.000,00	-	-	0,00%
1.3.3- Dívida Ativa do ISS	1.000,00	1.000,00	-	-	0,00%
1.3.4- Multas, Juros de Mora, Atualização Monetária e Outros Encargos da Dívida Ativa do ISS	-	-	-	-	0,00%
1.3.5- (-) Deduções da Receita do ISS	-	-	-	-	0,00%
1.4- Receita Resultante do Imposto de Renda Retido na Fonte – IRRF	271.000,00	271.000,00	41.061,73	168.286,90	62,10%
1.4.1- IRRF	271.000,00	271.000,00	41.061,73	168.286,90	62,10%
1.4.2- Multas, Juros de Mora e Outros Encargos do IRRF	-	-	-	-	0,00%
1.4.3- Dívida Ativa do IRRF	-	-	-	-	0,00%
1.4.4- Multas, Juros de Mora, Atualização Monetária e Outros Encargos da Dívida Ativa do IRRF	-	-	-	-	0,00%
1.4.5- (-) Deduções da Receita do IRRF	-	-	-	-	0,00%
1.5- Receita Resultante do Imposto Territorial Rural – ITR (CF, art. 153, §4º, Inciso III)	-	-	-	-	0,00%
1.5.1- ITR	-	-	-	-	0,00%
1.5.2- Multas, Juros de Mora e Outros Encargos do ITR	-	-	-	-	0,00%
1.5.3- Dívida Ativa do ITR	-	-	-	-	0,00%
1.5.4- Multas, Juros de Mora, Atualização Monetária e Outros Encargos da Dívida Ativa do ITR	-	-	-	-	0,00%
1.5.5- (-) Deduções da Receita do ITR	-	-	-	-	0,00%
2- RECEITA DE TRANSFERÊNCIAS CONSTITUCIONAIS E LEGAIS	12.009.000,00	12.009.000,00	1.967.765,46	6.978.487,88	49,78%
2.1- Cota-Parte FPM	9.400.000,00	9.400.000,00	1.515.815,02	4.594.489,96	48,88%
2.1.1- Parcela referente à CF, art. 159, I, alínea b	9.400.000,00	9.400.000,00	1.515.815,02	4.594.489,96	48,88%
2.1.2- Parcela referente à CF, art. 159, I, alínea d	-	-	-	-	-
2.2- Cota-Parte ICMS	2.500.000,00	2.500.000,00	425.078,89	1.337.739,38	53,51%
2.3- ICMS-Desoneração – L.C. nº87/1996	2.000,00	2.000,00	251,96	629,90	31,50%
2.4- Cota-Parte IPI-Exportação	2.000,00	2.000,00	187,51	949,90	47,50%
2.5- Cota-Parte ITR	5.000,00	5.000,00	210,26	725,90	14,52%
2.6- Cota-Parte IPVA	100.000,00	100.000,00	16.223,82	43.952,84	43,95%
2.7- Cota-Parte IOF-Ouro	-	-	-	-	-
3- TOTAL DA RECEITA DE IMPOSTOS (1 + 2)	12.496.000,00	12.496.000,00	2.030.709,11	6.225.142,82	100,43%
RECEITAS ADICIONAIS PARA FINANCIAMENTO DO ENSINO	PREVISÃO INICIAL	PREVISÃO ATUALIZADA (a)	RECEITAS REALIZADAS		
			No Bimestre	Até o Bimestre (b)	% (c) = (b/a)x100
4- RECEITA DA APLICAÇÃO FINANCEIRA DE OUTROS RECURSOS DE IMPOSTOS VINCULADOS AO ENSINO					
5- RECEITA DE TRANSFERÊNCIAS DO FNDE	1.261.000,00	1.261.000,00	159.761,00	372.167,01	29,51
5.1- Transferências do Salário-Educação	400.000,00	400.000,00	55.746,30	183.673,06	45,92
5.2- Outras Transferências do FNDE	860.000,00	860.000,00	104.004,70	188.493,05	21,92
5.3- Aplicação Financeira dos Recursos do FNDE	1.000,00	1.000,00	-	-	-
6- RECEITA DE TRANSFERÊNCIAS DE CONVÊNIOS	900.000,00	900.000,00	-	-	-
6.1- Transferências de Convênios	900.000,00	900.000,00	-	-	-
6.2- Aplicação Financeira dos Recursos de Convênios	-	-	-	-	-
7- RECEITA DE OPERAÇÕES DE CRÉDITO	-	-	-	-	-
8- OUTRAS RECEITAS PARA FINANCIAMENTO DO ENSINO	-	-	-	-	-
9 - TOTAL DAS RECEITAS ADICIONAIS PARA FINANCIAMENTO DO ENSINO (4+5+6+7+8)	2.161.000,00	2.161.000,00	169.761,00	372.167,01	17,22
FUNDEB					
RECEITAS DO FUNDEB	PREVISÃO INICIAL	PREVISÃO ATUALIZADA (a)	RECEITAS REALIZADAS		
			No Bimestre	Até o Bimestre (b)	% (c) = (b/a)x100
10- RECEITAS DESTINADAS AO FUNDEB	2.401.800,00	2.401.800,00	391.553,08	1.196.697,58	49,78
10.1- Cota-Parte FPM Destinada ao FUNDEB – (20% de 2.2)	1.880.000,00	1.880.000,00	303.163,00	918.897,99	48,88
10.2- Cota-Parte ICMS Destinada ao FUNDEB – (20% de 2.2)	500.000,00	500.000,00	85.015,38	267.547,88	53,51
10.3- ICMS-Desoneração Destinada ao FUNDEB – (20% de 2.3)	400,00	400,00	50,39	125,98	31,50
10.4- Cota-Parte IPI-Exportação Destinada ao FUNDEB – (20% de 2.4)	400,00	400,00	37,50	189,98	47,50
10.5- Cota-Parte ITR ou ITR Arrecadado Destinados ao FUNDEB – (20% de ((1.5 – 1.5.5) + 2.5))	1.000,00	1.000,00	42,05	145,18	14,52
10.6- Cota-Parte IPVA Destinada ao FUNDEB – (20% de 2.6)	20.000,00	20.000,00	3.244,76	8.790,57	43,95
11- RECEITAS RECEBIDAS DO FUNDEB	8.620.000,00	8.620.000,00	1.463.899,05	4.561.421,44	52,92
11.1- Transferências de Recursos do FUNDEB	8.600.000,00	8.600.000,00	1.461.764,37	4.552.750,37	52,94
11.2- Complementação da União ao FUNDEB	-	-	-	-	-
11.3- Receita de Aplicação Financeira dos Recursos do FUNDEB	20.000,00	20.000,00	2.134,68	8.671,07	43,36
12- RESULTADO LÍQUIDO DAS TRANSFERÊNCIAS DO FUNDEB (11.1 – 10)	6.198.200,00	6.198.200,00	1.070.211,29	3.367.062,79	54,16
[SE RESULTADO LÍQUIDO DA TRANSFERÊNCIA (12) > 0] = ACRÉSCIMO RESULTANTE DAS TRANSFERÊNCIAS DO FUNDEB					3.357.052,79
[SE RESULTADO LÍQUIDO DA TRANSFERÊNCIA (12) < 0] = DECRÉSCIMO RESULTANTE DAS TRANSFERÊNCIAS DO FUNDEB					0

DESPESAS DO FUNDEB	DOTAÇÃO INICIAL	DOTAÇÃO ATUALIZADA (d)	DESPESAS LIQUIDADAS		
			No Bimestre	Até o Bimestre (e)	% (f) = (e/d)x100
13- PAGAMENTO DOS PROFISSIONAIS DO MAGISTÉRIO	6.034.000,00	6.220.100,00	889.069,11	3.269.208,22	52,66
13.1- Com Educação Infantil	1.250.000,00	1.110.000,00	182.620,35	487.884,76	43,95
13.2- Com Ensino Fundamental	4.784.000,00	5.110.100,00	726.438,76	2.781.323,46	54,43
14- OUTRAS DESPESAS	2.686.000,00	2.766.600,00	556.837,22	1.668.428,73	59,58
14.1- Com Educação Infantil	250.000,00	448.000,00	67.620,61	208.630,61	46,12
14.2- Com Ensino Fundamental	2.336.000,00	2.307.500,00	489.216,61	1.351.798,12	58,58
15- TOTAL DAS DESPESAS DO FUNDEB (13 + 14)	8.620.000,00	8.976.600,00	1.445.896,33	4.827.636,96	53,79
DEDUÇÕES PARA FINS DE LIMITE DO FUNDEB PARA PAGAMENTO DOS PROFISSIONAIS DO MAGISTÉRIO					VALOR
16- RESTOS A PAGAR INSCRITOS NO EXERCÍCIO SEM DISPONIBILIDADE FINANCEIRA DE RECURSOS DO FUNDEB					-
17- DESPESAS CUSTEADAS COM O SUPERÁVIT FINANCEIRO, DO EXERCÍCIO ANTERIOR, DO FUNDEB					-
18- TOTAL DAS DEDUÇÕES CONSIDERADAS PARA FINS DE LIMITE DO FUNDEB (16 + 17)					-
19- MÍNIMO DE 80% DO FUNDEB NA REMUNERAÇÃO DO MAGISTÉRIO COM EDUCAÇÃO INFANTIL E ENSINO FUNDAMENTAL ¹ ((13-18)/(11) X (100))%					71,67%
CONTROLE DA UTILIZAÇÃO DE RECURSOS NO EXERCÍCIO SUBSEQUENTE					VALOR
20 - RECURSOS RECEBIDOS DO FUNDEB EM <EXERCÍCIO ANTERIOR> QUE NÃO FORAM UTILIZADOS					-
21 - DESPESAS CUSTEADAS COM O SALDO DO ITEM 20 ATÉ O 1º TRIMESTRE DE <EXERCÍCIO> ²					-
MANUTENÇÃO E DESENVOLVIMENTO DO ENSINO - DESPESAS CUSTEADAS COM A RECEITA RESULTANTE DE IMPOSTOS E RECURSOS DO FUNDEB					
RECEITAS COM AÇÕES TÍPICAS DE MDE	PREVISÃO INICIAL	PREVISÃO ATUALIZADA (e)	RECEITAS REALIZADAS		
			No Bimestre	Até o Bimestre (b)	% (c) = (b/a)x100
22- IMPOSTOS E TRANSFERÊNCIAS DESTINADAS À MDE (26% de 3)³	3.124.000,00	3.124.000,00	507.677,28	1.656.286,71	49,82
DESPESAS COM AÇÕES TÍPICAS DE MDE	DOTAÇÃO INICIAL	DOTAÇÃO ATUALIZADA (d)	DESPESAS LIQUIDADAS		
			No Bimestre	Até o Bimestre (e)	% (f) = (e/d)x100
23- EDUCAÇÃO INFANTIL	1.600.000,00	1.658.000,00	230.240,96	694.515,37	44,58
23.1- Despesas Custeadas com Recursos do FUNDEB	1.500.000,00	1.558.000,00	230.240,96	694.515,37	44,58
23.2- Despesas Custeadas com Outros Recursos de Impostos	-	-	-	-	0,00
24- ENSINO FUNDAMENTAL	7.843.200,00	8.477.850,00	1.355.693,20	4.610.130,15	63,20
24.1- Despesas Custeadas com Recursos do FUNDEB	7.120.000,00	7.417.800,00	1.215.655,37	4.133.121,58	0,00
24.2- Despesas Custeadas com Outros Recursos de Impostos	723.200,00	1.060.250,00	140.037,83	377.008,57	36,56
25- ENSINO MÉDIO	-	-	-	-	0,00
26- ENSINO SUPERIOR	-	-	-	-	0,00
27- ENSINO PROFISSIONAL NÃO INTEGRADO AO ENSINO REGULAR	-	-	-	-	0,00
28- OUTRAS	1.409.000,00	1.802.464,00	150.444,36	334.594,33	0,00
29- TOTAL DAS DESPESAS COM AÇÕES TÍPICAS DE MDE (23 + 24 + 25 + 26 + 27 + 28)	10.752.200,00	11.838.304,00	1.736.378,52	6.639.239,85	46,79%
DEDUÇÕES CONSIDERADAS PARA FINS DE LIMITE CONSTITUCIONAL					VALOR
30- RESULTADO LÍQUIDO DAS TRANSFERÊNCIAS DO FUNDEB = (12)					3.357.052,78
31- DESPESAS CUSTEADAS COM A COMPLEMENTAÇÃO DO FUNDEB NO EXERCÍCIO					-
32- RECEITA DE APLICAÇÃO FINANCEIRA DOS RECURSOS DO FUNDEB ATÉ O BIMESTRE = (50 h)					8.671,07
33- DESPESAS CUSTEADAS COM O SUPERÁVIT FINANCEIRO, DO EXERCÍCIO ANTERIOR, DO FUNDEB					-
34- DESPESAS CUSTEADAS COM O SUPERÁVIT FINANCEIRO, DO EXERCÍCIO ANTERIOR, DE OUTROS RECURSOS DE IMPOSTOS					-
35- RESTOS A PAGAR INSCRITOS NO EXERCÍCIO SEM DISPONIBILIDADE FINANCEIRA DE RECURSOS DE IMPOSTOS VINCULADOS AO ENSINO ⁴					-
36- CANCELAMENTO, NO EXERCÍCIO, DE RESTOS A PAGAR INSCRITOS COM DISPONIBILIDADE FINANCEIRA DE RECURSOS DE IMPOSTOS VINCULADOS AO ENSINO = (48 g)					-
37- TOTAL DAS DEDUÇÕES CONSIDERADAS PARA FINS DE LIMITE CONSTITUCIONAL (30 + 31 + 32 + 33 + 34 + 35 + 36)					3.365.723,86
38- TOTAL DAS DESPESAS PARA FINS DE LIMITE ((23 + 24) - (37))					1.838.921,66
39- MÍNIMO DE 26% DAS RECEITAS RESULTANTES DE IMPOSTOS EM MDE ⁵ ((38) / (3) x 100) %					29,64%
OUTRAS INFORMAÇÕES PARA CONTROLE					
OUTRAS DESPESAS CUSTEADAS COM RECEITAS ADICIONAIS PARA FINANCIAMENTO DO ENSINO	DOTAÇÃO INICIAL	DOTAÇÃO ATUALIZADA (d)	DESPESAS LIQUIDADAS		
			No Bimestre	Até o Bimestre (e)	% (f) = (e/d)x100
40- DESPESAS CUSTEADAS COM A APLICAÇÃO FINANCEIRA DE OUTROS RECURSOS DE IMPOSTOS VINCULADOS AO ENSINO	-	-	-	-	-
41- DESPESAS CUSTEADAS COM A CONTRIBUIÇÃO SOCIAL DO SALÁRIO-EDUCAÇÃO	400.000,00	649.000,00	109.155,04	232.183,83	35,78
42- DESPESAS CUSTEADAS COM OPERAÇÕES DE CRÉDITO	-	-	-	-	-
43- DESPESAS CUSTEADAS COM OUTRAS RECEITAS PARA FINANCIAMENTO DO ENSINO	560.000,00	754.900,00	100.815,87	180.191,86	23,87
44- TOTAL DAS OUTRAS DESPESAS CUSTEADAS COM RECEITAS ADICIONAIS PARA FINANCIAMENTO DO ENSINO (40 + 41 + 42 + 43)	960.000,00	1.403.900,00	209.970,91	412.375,69	29,37
45- TOTAL DA DESPESA COM MDE (29+44)	11.712.200,00	13.242.204,00	1.946.349,43	6.951.616,44	44,94
RESTOS A PAGAR INSCRITOS COM DISPONIBILIDADE FINANCEIRA DE RECURSOS DE IMPOSTOS VINCULADOS AO ENSINO		SALDO ATÉ O BIMESTRE	CANCELADO EM <EXERCÍCIO>(g)		
46- RESTOS A PAGAR DE DESPESAS COM MDE		-	-		
FLUXO FINANCEIRO DOS RECURSOS					VALOR
47- SALDO FINANCEIRO EM 31 DE DEZEMBRO DE 2013					303.219,00
48- (+) INGRESSO DE RECURSOS ATÉ O BIMESTRE					4.652.760,37
49- (-) PAGAMENTOS EFETUADOS ATÉ O BIMESTRE					4.670.832,98
50- (+) RECEITA DE APLICAÇÃO FINANCEIRA DOS RECURSOS ATÉ O BIMESTRE					8.671,07
51- (=) SALDO FINANCEIRO NO EXERCÍCIO ATUAL					193.807,46

Relatório Gerado pelo MAQRESWEB - DIRETRIZ em 09/07/2014 09:20 Consolidado por Social, FunPrev, PM, FMS.

¹ Limites mínimos anuais a serem cumpridos no encerramento do exercício.

² Art. 21, § 2º, Lei 11.494/2007: "Até 5% dos recursos recebidos à conta dos Fundos, inclusive relativos à complementação da União recebidos nos termos do §1º do art. 6º desta Lei, poderão ser utilizados no 1º trimestre do exercício imediatamente subsequente, mediante abertura de crédito adicional"

³ Caput do artigo 212 da CF/1988

⁴ Os valores referentes à parcela dos Restos a Pagar inscritos sem disponibilidade financeira vinculada à educação deverão ser informados somente no RREO do último bimestre do exercício.

⁵ Limites mínimos anuais a serem cumpridos no encerramento do exercício, no âmbito de atuação prioritária, conforme LDB, art. 11, V.

AUGUSTO SOARES DINIZ
Prefeito Municipal

JOSE ANTONIO BRANDÃO ALVES
Contador - CRC/SE 1.677

PREFEITURA MUNICIPAL DE TOMAR DO GERU
RELATÓRIO RESUMIDO DA EXECUÇÃO ORÇAMENTÁRIA
DEMONSTRATIVO DAS RECEITAS E DESPESAS COM AÇÕES E SERVIÇOS PÚBLICOS DE SAÚDE
ORÇAMENTOS FISCAL E DA SEGURIDADE SOCIAL
3º BIMESTRE 2014

RREO – ANEXO 12 (LC 141/2012, art. 35)

R\$ 1,00

RECEITAS PARA APURAÇÃO DA APLICAÇÃO EM AÇÕES E SERVIÇOS PÚBLICOS DE SAÚDE	PREVISÃO INICIAL	PREVISÃO ATUALIZADA (a)	RECEITAS REALIZADAS	
			Até o Bimestre (b)	% (b/a) x 100
RECEITA DE IMPOSTOS LÍQUIDA (I)	487.000,00	487.000,00	246.654,94	50,65%
Imposto Predial e Territorial - IPTU	10.000,00	10.000,00	1.324,47	13,24%
Imposto sobre Transmissão de Bens Intervivos - ITBI	50.000,00	50.000,00	8.677,45	17,35%
Imposto sobre Serviços de Qualquer Natureza - ISS	150.000,00	150.000,00	68.366,12	45,58%
Imposto de Renda Retido na Fonte - IRRF	271.000,00	271.000,00	168.286,90	62,10%
Imposto Territorial Rural - ITR	-	-	-	0,00%
Multas, Juros de Mora e Outros Encargos dos Impostos	3.000,00	3.000,00	-	0,00%
Dívida Ativa dos Impostos	3.000,00	3.000,00	-	0,00%
Multas, Juros de Mora, Atualização Monetária e Outros Encargos da Dívida Ativa	-	-	-	0,00%
RECEITA DE TRANSFERENCIA CONSTITUCIONAIS E LEGAIS (II)	12.009.000,00	12.009.000,00	5.978.487,88	49,78%
Cota-Parte FPM	9.400.000,00	9.400.000,00	4.594.489,96	48,88%
Cota-Parte ITR	5.000,00	5.000,00	725,90	14,52%
Cota-Parte IPVA	100.000,00	100.000,00	43.952,84	43,95%
Cota-Parte ICMS	2.500.000,00	2.500.000,00	1.337.739,38	53,51%
Cota-Parte IPI - Exportação	2.000,00	2.000,00	949,90	47,50%
Compensações Financeiras Provenientes de Impostos e Transferências Constitucionais	-	-	-	0,00%
Desoneração ICMS (LC 87/96)	2.000,00	2.000,00	629,90	31,50%
Outras	-	-	-	0,00%
TOTAL DAS RECEITAS PARA APURAÇÃO DA APLICAÇÃO EM AÇÕES E SERVIÇOS PÚBLICOS DE SAÚDE (III) = I + II	12.496.000,00	12.496.000,00	6.225.142,82	100,43%
RECEITAS ADICIONAIS PARA FINANCIAMENTO DA SAÚDE				
	PREVISÃO INICIAL	PREVISÃO ATUALIZADA (c)	RECEITAS REALIZADAS	
			Até o Bimestre (d)	% (d/c) x 100
TRANSFERÊNCIA DE RECURSOS DO SISTEMA ÚNICO DE SAÚDE-SUS	1.369.360,00	1.369.360,00	440.710,89	32,18%
Provenientes da União	1.349.000,00	1.349.000,00	440.710,89	32,67%
Provenientes dos Estados	10.360,00	10.360,00	-	0,00%
Provenientes de Outros Municípios	-	-	-	0,00%
Outras Receitas do SUS	10.000,00	10.000,00	-	0,00%
TRANSFERÊNCIAS VOLUNTÁRIAS	-	-	-	0,00%
RECEITAS DE OPERAÇÕES DE CRÉDITO VINCULADAS À SAÚDE	-	-	-	0,00%
OUTRAS RECEITAS PARA FINANCIAMENTO DA SAÚDE	25.000,00	25.000,00	16.945,86	67,78%
TOTAL RECEITAS ADICIONAIS PARA FINANCIAMENTO DA SAÚDE	1.394.360,00	1.394.360,00	457.656,75	99,97%

DESPESAS COM SAÚDE (Por Grupo de Natureza da Despesa)	DOTAÇÃO INICIAL	DOTAÇÃO ATUALIZADA (e)	DESPESAS EMPENHADAS		DESPESAS LIQUIDADAS	
			Até o Bimestre (f)	% (f/e) x 100	Até o Bimestre (g)	% (g/e) x 100
DESPESAS CORRENTES	2.816.680,00	2.874.680,00	2.510.726,23	87,34%	1.268.703,01	44,13%
Pessoal e Encargos Sociais	1.994.600,00	1.178.300,00	1.002.350,51	85,07%	752.218,21	63,84%
Juros e Encargos da Dívida	-	-	-	0,00%	-	0,00%
Outras Despesas Correntes	822.080,00	1.696.380,00	1.508.375,72	88,92%	516.484,80	30,45%
DESPESAS DE CAPITAL	252.000,00	194.000,00	126.814,44	65,37%	30.883,71	15,92%
Investimentos	252.000,00	194.000,00	126.814,44	65,37%	30.883,71	15,92%
Inversões Financeiras	-	-	-	0,00%	-	0,00%
Amortização da Dívida	-	-	-	0,00%	-	0,00%
TOTAL DAS DESPESAS COM SAÚDE (IV)	3.068.680,00	3.068.680,00	2.637.540,67	85,95%	1.299.586,72	42,35%

DESPESAS COM SAÚDE NÃO COMPUTADAS PARA FINS DE APURAÇÃO DO PERCENTUAL MÍNIMO	DOTAÇÃO INICIAL	DOTAÇÃO ATUALIZADA	DESPESAS EMPENHADAS		DESPESAS LIQUIDADAS	
			Até o Bimestre (h)	% (h/IVf) x 100	Até o Bimestre (i)	% (i/IVg) x 100
DESPESAS COM INATIVOS E PENSIONISTAS	-	-	-	0,00%	-	0,00%
DESPESAS COM ASSISTÊNCIA À SAÚDE QUE NÃO ATENDE AO PRINCÍPIO DE ACESSO UNIVERSAL	-	-	-	0,00%	-	0,00%
DESPESAS CUSTEADAS COM OUTROS RECURSOS	1.349.000,00	1.340.400,00	1.121.095,53	42,51%	611.801,69	47,08%
Recursos de Transferências do Sistema Único de Saúde - SUS	1.349.000,00	1.340.400,00	1.121.095,53	42,51%	611.801,69	47,08%
Recursos de Operações de Crédito	-	-	-	0,00%	-	0,00%
Outros Recursos	-	-	-	0,00%	-	0,00%
OUTROS AÇÕES E SERVIÇOS NÃO COMPUTADOS	-	-	-	0,00%	-	0,00%
RESTOS A PAGAR NÃO PROCESSADOS INSCRITOS	-	-	-	0,00%	-	0,00%
INDEVIDAMENTO NO EXERCÍCIO SEM DISPONIBILIDADE FINANCEIRA ¹	-	-	-	0,00%	-	0,00%
DESPESAS CUSTEADAS COM DISPONIBILIDADE DE CAIXA VINCULADAS AOS RESTOS A PAGAR CANCELADOS ²	-	-	-	0,00%	-	0,00%
DESPESAS CUSTEADAS COM RECURSOS VINCULADOS À PARCELA DO PERCENTUAL MÍNIMO QUE NÃO FOI APLICADA EM AÇÕES E SERVIÇOS DE SAÚDE EM EXERCÍCIOS ANTERIORES ³	-	-	-	0,00%	-	0,00%
TOTAL DAS DESPESAS COM SAÚDE NÃO COMPUTADAS (V)	1.349.000,00	1.340.400,00	1.121.095,53	42,51%	611.801,69	47,08%

TOTAL DAS DESPESAS COM AÇÕES E SERVIÇOS PÚBLICOS DE SAÚDE (VI) = (IV - V)	1.719.680,00	1.728.280,00	1.516.445,14	87,74%	687.785,03	39,80%
--	---------------------	---------------------	---------------------	---------------	-------------------	---------------

PERCENTUAL DE APLICAÇÃO EM AÇÕES E SERVIÇOS PÚBLICOS DE SAÚDE SOBRE A RECEITA DE IMPOSTOS LÍQUIDA E TRANSFERÊNCIAS CONSTITUCIONAIS E LEGAIS (VII%) = (VIh/IIIb X 100) - LIMITE CONSTITUCIONAL 15% ^{4 E 5}	24,36%
--	--------

VALOR REFERENTE À DIFERENÇA ENTRE O VALOR EXECUTADO E O LIMITE MÍNIMO CONSTITUCIONAL ((VII - 15/100)XIIIb)	582.673,72
--	------------

EXECUÇÃO DE RESTOS A PAGAR INSCRITOS COM DISPONIBILIDADE DE CAIXA	INSCRITOS	CANCELADOS/PRES CRITOS	PAGOS	A PAGAR	PARCELA CONSIDERADA NO LIMITE
INSCRITOS EM <Exercício de Referência - 1> INSCRITOS EM <Exercício de Referência - 1>	0,00	0,00	0,00	0,00	0,00
INSCRITOS EM <Exercícios Anteriores ao de Referência - Somatório>					
TOTAL					

CONTROLE DAS DESPESAS CUSTEADAS COM DISPONIBILIDADE DE CAIXA VINCULADA AOS RESTOS A PAGAR CANCELADOS OU PRESCRITOS CONSIDERADOS PARA FINS DE CUMPRIMENTO DO LIMITE ARTIGO 24, § 1º e 2º	RECURSOS VINCULADOS À DIFERENÇA DE LIMITE NÃO CUMPRIDO		
	Saldo Inicial	Despesas custeadas no exercício de referência (k)	Saldo Final (Não Aplicado)
Restos a Pagar Cancelados ou Prescritos em <Exercício de Referência>			
Total (VIII)			

NÃO HOUVE MOVIMENTAÇÃO

DESPESAS COM SAÚDE (Por Subfunção)	DOTAÇÃO INICIAL	DOTAÇÃO ATUALIZADA	DESPESAS EMPENHADAS		DESPESAS LIQUIDADAS	
			Até o Bimestre (l)	% (l/total l) x 100	Até o Bimestre (m)	% (m/total m) x 100
Atenção Básica	1.300.900,00	1.517.400,00	1.406.789,75	53,34%	674.060,37	51,87%
Assistência Hospitalar e Ambulatorial	87.660,00	488.660,00	458.383,14	17,38%	96.867,21	7,45%
Suporte Profilático e Terapêutico	-	-	-	0,00%	-	0,00%
Vigilância Sanitária	-	-	-	0,00%	-	0,00%
Vigilância Epidemiológica	1.680.120,00	1.062.620,00	772.367,78	29,28%	528.659,14	40,68%
Alimentação e Nutrição	-	-	-	0,00%	-	0,00%
Outras Subfunções	-	-	-	0,00%	-	0,00%
TOTAL	3.068.680,00	3.068.680,00	2.637.540,67	100,00%	1.299.586,72	100,00%

Relatório Gerado pelo MAQRESWEB - DIRETRIZ em 09/07/2014 09:20

Consolidado por Social, FunPrev, PM, FMS.

¹ Essa linha apresentará valor somente no Relatório Resumido da Execução Orçamentária do último bimestre do exercício.

² O valor apresentado na intercessão com a coluna "h" ou com a coluna "h+i" (último bimestre) deverá ser o mesmo apresentado no "total j".

³ O valor apresentado na intercessão com a coluna "h" ou com a coluna "h+i" (último bimestre) deverá ser o mesmo apresentado no "total k".

⁴ Limite anual mínimo a ser cumprido no encerramento do exercício.

⁵ Durante o exercício esse valor servirá para o monitoramento previsto no art. 23 da LC 141/2012


AUGUSTO SOARES DINIZ
PREFEITO



JOSE ANTONIO BRANDÃO ALVES
CRC/SE Nº 1.577

Tabela 13 - Demonstrativo das Parcerias Público Privadas


PREFEITURA MUNICIPAL DE TOMAR DO GERU
 RELATÓRIO RESUMIDO DA EXECUÇÃO ORÇAMENTÁRIA
 DEMONSTRATIVO DAS PARCERIAS PÚBLICO-PRIVADAS
 ORÇAMENTOS FISCAL E DA SEGURIDADE SOCIAL
 3º BIMESTRE 2014

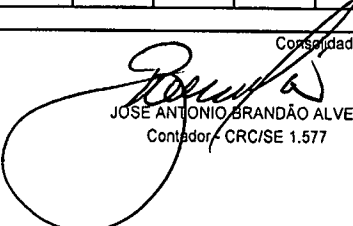
RREO - Anexo XIII (Lei nº 11.079, de 30.12.2004, arts. 22, 25 e 28) R\$ 1,00

ESPECIFICAÇÃO	SALDO TOTAL EM 31 DE DEZEMBRO DO (a)	REGISTROS EFETUADOS EM <EXERCÍCIO>		SALDO TOTAL (c) = (a + b)							
		No bimestre	Até o bimestre (b)								
TOTAL DE ATIVOS											
Direitos Futuros											
Ativos Contabilizados na SPE											
Contrapartida para Provisões de PPP											
TOTAL DE PASSIVOS (I)											
Obrigações Não Relacionadas a Serviços											
Contrapartida para Ativos da SPE											
Provisões de PPP											
GARANTIAS DE PPP (II)											
SALDO LÍQUIDO DE PASSIVOS DE PPP (III) = (I-II)											
PASSIVOS CONTINGENTES											
Contraprestações Futuras											
Riscos Não Provisionados											
Outros Passivos Contingentes											
ATIVOS CONTINGENTES											
Serviços Futuros											
Outros Ativos Contingentes											
DESPESAS DE PPP	EXERCÍCIO Ativo	CANCELAMENTO ANTECIPADO (EC)	<EC + 1>	<EC + 2>	<EC + 3>	<EC + 4>	<EC + 5>	<EC + 6>	<EC + 7>	<EC + 8>	<EC + 9>
Do Ente Federado (IV)											
Das Estaduais Não-Dependentes											
TOTAL DAS DESPESAS											
RECEITA CORRENTE LÍQUIDA (RCL) (V)											
TOTAL DAS DESPESAS / RCL (%) (VI) = (IV)/(V)											

NADA A
DECLARAR

Nota: Relatorio Gerado pelo MAQRESWEB - DIRETRIZ em 09/07/2014 09:20 Consolidado por Social, FunPrev, PM, FMS.


 AUGUSTO SOARES DINIZ
 Prefeito Municipal


 JOSE ANTONIO BRANDÃO ALVES
 Contador - CRC/SE 1.577

PREFEITURA MUNICIPAL DE TOMAR DO GERU
DEMONSTRATIVO SIMPLIFICADO DO RELATÓRIO RESUMIDO DA EXECUÇÃO ORÇAMENTÁRIA
ORÇAMENTOS FISCAL E DA SEGURIDADE SOCIAL
3º BIMESTRE 2014

LRF, Art. 48 - Anexo 14

R\$ 1.00

BALANÇO ORÇAMENTÁRIO		No Bimestre	Até o Bimestre		
RECEITAS					
Previsão Inicial		30.000.000,00	30.000.000,00		
Previsão Atualizada		30.000.000,00	30.000.000,00		
Receitas Realizadas		3.616.515,61	12.020.132,90		
Déficit Orçamentário		-	-		
Saldos de Exercícios Anteriores (Utilizados para Créditos Adicionais)		-	-		
DESPESAS					
Dotação Inicial		30.000.000,00	30.000.000,00		
Créditos Adicionais		-	-		
Dotação Atualizada		30.000.000,00	30.000.000,00		
Despesas Empenhadas		1.777.027,29	22.584.400,60		
Despesas Liquidadas		3.875.146,51	12.283.947,17		
Superávit Orçamentário		-	-		
DESPESAS POR FUNÇÃO/SUBFUNÇÃO		No Bimestre	Até o Bimestre		
Despesas Empenhadas		1.777.027,29	22.584.400,60		
Despesas Liquidadas		3.875.146,51	12.283.947,17		
RECEITA CORRENTE LÍQUIDA - RCL		Até o Bimestre			
Receita Corrente Líquida		27.678.312			
RECEITAS E DESPESAS DOS REGIMES DE PREVIDÊNCIA		No Bimestre	Até o Bimestre		
SEM MOVIMENTO					
REGIME GERAL DE PREVIDÊNCIA SOCIAL					
Receitas Previdenciárias Realizadas(I)					
Despesas Previdenciárias Liquidadas(II)					
Resultado Previdenciário (III) = (I - II)					
REGIME PRÓPRIO DE PREVIDÊNCIA DOS SERVIDORES					
Receitas Previdenciárias Realizadas(IV)					
Despesas Previdenciárias Liquidadas(V)					
Resultado Previdenciário (VI) = (IV - V)					
RESULTADOS NOMINAL E PRIMÁRIO		Meta Fixada no Anexo de Metas Fiscais da LDO (a)	Resultado Apurado Até o Bimestre (b)	% em Relação à Meta (b/a)	
Resultado Nominal		-	(4.839.712)	#DIV/0!	
Resultado Primário		-	(9.875.164,54)	#DIV/0!	
RESTOS A PAGAR A PAGAR POR PODER E MINISTÉRIO PÚBLICO		Inscrição	Cancelamento Até o Bimestre	Pagamento Até o Bimestre	Saldo a Pagar
RESTOS A PAGAR PROCESSADOS		1.301.912,74	-	720.968,77	580.943,97
Poder Executivo		1.301.912,74	-	720.968,77	580.943,97
Poder Legislativo		-	-	-	0,00
Poder Judiciário		-	-	-	0,00
Ministério Público		-	-	-	0,00
RESTOS A PAGAR NÃO-PROCESSADOS		1.108.317,62	-	12.433,24	1.095.884,38
Poder Executivo		1.108.317,62	-	12.433,24	1.095.884,38
Poder Legislativo		-	-	-	0,00
Poder Judiciário		-	-	-	0,00
Ministério Público		-	-	-	0,00
TOTAL		2.410.230,36	-	733.402,01	1.676.828,35
DESPESAS COM AÇÕES TÍPICAS DE MDE		Valor Apurado Até o Bimestre	Limites Constitucionais Anuais		
			% Mínimo a Aplicar no Exercício	% Aplicado Até o Bimestre	
Mínimo Anual de <18% / 25%> das Receitas de Impostos em MDE		1.838.921,66	25%	29,54%	
Mínimo Anual de 60% do FUNDEB na Remuneração do Magistério com Ensino Fundamental e Médio		-	60%	0,00%	
Mínimo Anual de 60% do FUNDEB na Remuneração do Magistério com Educação Infantil e Ensino Fundamental		3.269.208,22	60%	71,67%	
Complementação da União ao FUNDEB - Mínimo Anual de 10% do Total de Recursos do FUNDEB		-	10%	0,00%	
RECEITAS DE OPERAÇÕES DE CRÉDITO E DESPESAS DE CAPITAL		Valor Apurado Até o Bimestre	Saldo Não Realizado		
Receita de Operação de Crédito		-	-		
Despesa de Capital Líquida		-	-		
PROJEÇÃO ATUARIAL DOS REGIMES DE PREVIDÊNCIA		Exercício	10º Exercício	20º Exercício	35º Exercício
SEM MOVIMENTO					
REGIME GERAL DE PREVIDÊNCIA SOCIAL					
Receitas Previdenciárias (I)					
Despesas Previdenciárias (II)					
Resultado Previdenciário (III) = (I - II)					
REGIME PRÓPRIO DE PREVIDÊNCIA DOS SERVIDORES					
Receitas Previdenciárias (IV)					
Despesas Previdenciárias (V)					
Resultado Previdenciário (VI) = (IV - V)					
RECEITA DA ALIENAÇÃO DE ATIVOS E APLICAÇÃO DOS RECURSOS		Valor Apurado Até o Bimestre	Saldo a Realizar		
Receita de Capital Resultante da Alienação de Ativos		-	-		
Aplicação dos Recursos da Alienação de Ativos		-	-		
DESPESAS COM AÇÕES E SERVIÇOS PÚBLICOS DE SAÚDE		Valor apurado Até o Bimestre	Limite Constitucional Anual		
			% Mínimo a Aplicar no Exercício	% Aplicado Até o Bimestre	
Despesas Próprias com Ações e Serviços Públicos de Saúde		1.516.445,14	15%	24,36%	
DESPESAS DE CARÁTER CONTINUADO DERIVADAS DE PPP		Valor Apurado no Exercício Corrente			
Total das Despesas / RCL (%)		-			

Relatório Gerado pelo MAQRESWEB - DIRETRIZ em 09/07/2014 09:20

Consolidado por Social, FunPrev, PM, FMS.

AUGUSTO SPARES DINIZ
PREFEITO

JOSÉ ANTONIO BRANDÃO ALVES
CRC/SE Nº 1.577