



ESTADO DE SERGIPE
MUNICÍPIO DE TOMAR DO GERU
SECRETARIA MUNICIPAL DE SAÚDE

RELATÓRIO ANUAL DE GESTÃO-2022



TOMAR DO GERU
2022

REPÚBLICA FEDERATIVA DO BRASIL
ESTADO: SERGIPE
MUNICÍPIO: TOMAR DO GERU

Relatório Anual de Gestão 2022

MARINALVA REIS DOS SANTOS
Secretário(a) de Saúde

Sumário

1. Identificação

- o 1.1. Informações Territoriais
- o 1.2. Secretaria de Saúde
- o 1.3. Informações da Gestão
- o 1.4. Fundo de Saúde
- o 1.5. Plano de Saúde
- o 1.6. Informações sobre Regionalização
- o 1.7. Conselho de Saúde
- o 1.8. Casa Legislativa

2. Introdução

3. Dados Demográficos e de Morbimortalidade

- o 3.1. População estimada por sexo e faixa etária
- o 3.2. Nascidos Vivos
- o 3.3. Principais causas de internação
- o 3.4. Mortalidade por grupos de causas

4. Dados da Produção de Serviços no SUS

- o 4.1. Produção de Atenção Básica
- o 4.2. Produção de Urgência e Emergência por Grupo de Procedimentos
- o 4.3. Produção de Atenção Psicossocial por Forma de Organização
- o 4.4. Produção de Atenção Ambulatorial Especializada e Hospitalar por Grupo de Procedimentos
- o 4.5. Produção de Assistência Farmacêutica
- o 4.6. Produção de Vigilância em Saúde por Grupo de Procedimentos

5. Rede Física Prestadora de Serviços ao SUS

- o 5.1. Por tipo de estabelecimento e gestão
- o 5.2. Por natureza jurídica
- o 5.3. Consórcios em saúde

6. Profissionais de Saúde Trabalhando no SUS

7. Programação Anual de Saúde - PAS

- o 7.1. Diretrizes, objetivos, metas e indicadores

8. Execução Orçamentária e Financeira

- o 8.1. Execução da programação por fonte de recurso, subfunção e categoria econômica
- o 8.2. Indicadores financeiros
- o 8.3. Relatório Resumido da Execução Orçamentária (RREO)
- o 8.4. Execução orçamentária e financeira de recursos federais transferidos fundo a fundo, segundo bloco de financiamento e programa de trabalho
- o 8.5. Covid-19 Repasse União
- o 8.6. Covid-19 Recursos Próprios
- o 8.7. Covid-19 Repasse Estadual

9. Auditorias

10. Análises e Considerações Gerais

11. Recomendações para o Próximo Exercício

1. Identificação

1.1. Informações Territoriais

UF	SE
Município	TOMAR DO GERU
Região de Saúde	Estância
Área	287,66 Km ²
População	13.534 Hab
Densidade Populacional	48 Hab/Km ²

Fonte: Departamento de Informática do SUS (DATASUS)

Data da consulta: 02/01/2023

1.2. Secretaria de Saúde

Nome do Órgão	SECRETARIA MUN DE SAUDE DE SAUDE TOMAR DO GERU
Número CNES	6301762
CNPJ	A informação não foi identificada na base de dados
CNPJ da Mantenedora	13099205000118
Endereço	RUA ROBERIO DIAS 44 CASA
Email	saude.geru@yahoo.com.br
Telefone	35451332

Fonte: Cadastro Nacional de Estabelecimentos de Saúde (CNES)

Data da consulta: 02/01/2023

1.3. Informações da Gestão

Prefeito(a)	PEDRO SILVA COSTA FILHO
Secretário(a) de Saúde em Exercício	MARINALVA REIS DOS SANTOS
E-mail secretário(a)	contabil4@catconsultoria.com.br
Telefone secretário(a)	79996289429

Fonte: Sistema de Informações sobre Orçamentos Públicos em Saúde (SIOPS)

Data da consulta: 02/01/2023

1.4. Fundo de Saúde

Instrumento de criação	LEI
Data de criação	04/1994
CNPJ	11.412.389/0001-07
Natureza Jurídica	FUNDO PUBLICO DA ADMINISTRACAO DIRETA MUNICIPAL
Nome do Gestor do Fundo	MARINALVA REIS DOS SANTOS

Fonte: Sistema de Informações sobre Orçamentos Públicos em Saúde (SIOPS)

Data da consulta: 02/01/2023

1.5. Plano de Saúde

Período do Plano de Saúde	2022-2025
Status do Plano	Aprovado

Fonte: Departamento de Informática do SUS (DATASUS)

Data da consulta: 26/12/2022

1.6. Informações sobre Regionalização

Região de Saúde: Estância

Município	Área (Km ²)	População (Hab)	Densidade
ARAUÁ	192.723	9840	51,06
BOQUIM	214.566	26980	125,74
CRISTINÁPOLIS	253.867	18181	71,62
ESTÂNCIA	642.306	69919	108,86
INDIAROBA	313.576	18337	58,48

ITABAIANINHA	493.31	42399	85,95
PEDRINHAS	33.942	9727	286,58
SANTA LUZIA DO ITANHY	329.496	14205	43,11
TOMAR DO GERU	287.658	13534	47,05
UMBAÚBA	121.101	25800	213,05

Fonte: Departamento de Informática do SUS (DATASUS)

Ano de referência: 2021

1.7. Conselho de Saúde

Instrumento Legal de Criação	LEI		
Endereço	RUA DA ESTAÇÃO		
E-mail			
Telefone			
Nome do Presidente	LUCIMAR SOARES CLEMENTINO		
Número de conselheiros por segmento	Usuários	4	
	Governo	1	
	Trabalhadores	3	
	Prestadores	1	

Fonte: Sistema de Informações sobre Orçamentos Públicos em Saúde (SIOPS)

Ano de referência:

1.8. Casa Legislativa

1° RDQA	2° RDQA	3° RDQA
Data de Apresentação na Casa Legislativa	Data de Apresentação na Casa Legislativa	Data de Apresentação na Casa Legislativa
<input type="text"/>	<input type="text"/>	<input type="text"/>

• Considerações

O número de conselheiros no seguimento dos usuários corresponde a 08, trabalhadores 04, gestor 02 e prestador 02. No momento o conselho municipal está ativo. Data da última recomposição do Conselho Municipal de Saúde 09/06/2022 com mandato vigente do ano de 2022 a 2025.

2. Introdução

• Análises e Considerações sobre Introdução

A Secretaria Municipal de Saúde de Tomar do Geru, com o objetivo de prestar contas e tornar públicas as ações realizadas e em consonância com a Lei Complementar nº 141/2012, de 13/01/2012, que regulamentou a Emenda Constitucional nº 29/2000, apresenta o Relatório Anual de Gestão o qual sintetiza o 1º, 2º e 3º Relatório Detalhado do Quadrimestre Anterior (RDQA) de 2022.

Este Relatório demonstra a aplicação dos Recursos e os Resultados alcançados nos meses de janeiro a dezembro na execução da Programação Anual de Saúde/PAS, promovendo adequação da mesma, redirecionando as ações que forem necessárias.

O gestor do SUS em cada ente da Federação elaborará Relatório Anual de gestão referente ao ano anterior, o qual conterá, no mínimo, as seguintes informações: I - montante e fonte dos recursos aplicados no período; II - auditorias realizadas ou em fase de execução no período e suas recomendações determinações; III - oferta e produção de serviços públicos na rede assistencial própria, contratada conveniada, cotejando os dados com os indicadores de saúde da população em seu âmbito de atuação.

Além de constituir-se no instrumento de comprovação da aplicação dos recursos, tem a finalidade de apresentar os resultados alcançados, com a execução da Programação Anual de Saúde (PAS), orientar a elaboração da nova programação anual, bem como eventuais redirecionamentos que se fizerem necessários no Plano de Saúde, nas três esferas de direção do Sistema. É a principal ferramenta de acompanhamento da gestão da saúde nos municípios, estados, Distrito Federal e União.

O presente Relatório foi elaborado a partir de normas técnicas de orientação do SUS e relata em conformidades com a legislação vigente os fatos e ações ocorridas, principalmente as falhas, de modo a colaborar para a melhoria dos instrumentos de planejamento a fim de prestar um serviço que atenda cada vez mais os anseios da população.

Assim, o relatório também obteve para elaboração conteúdo do SIOPS, que versam sobre o tema e segue a nova lógica da ferramenta do Ministério da Saúde DIGISUS Gestor/MÓDULO PLANEJAMENTO - DGPM. A Portaria Nº 750, de 29 de abril de 2019 que altera a Portaria de Consolidação nº 1/GM/MS, de 28 de setembro de 2017, para instituir o Sistema DigiSUS Gestor/Módulo de Planejamento - DGMP, no âmbito do Sistema Único de Saúde- SUS.

A Portaria nº 750 Na Seção II, trata-se da instituição deste Sistema em que traz a obrigatoriedade dos entes federados em utilizá-lo. Os objetivos do DGMP é a inserção das informações registradas e dos documentos inseridos como responsabilidade do gestor local do SUS vez que traz a consolidação que existia nos sistemas SARGSUS e SISPACTO, entre outras.

Salienta-se que no item 11 - Análise e Considerações Gerais apresenta-se detalhadamente, por departamento, outras ações que não foram contempladas ao longo da estrutura formal do documento, mas que pela sua relevância, merecem destaque; além disto, também são apresentados os boletins epidemiológico e o vacinômetro e os casos novos por dia de notificação. O município adere ao Selo Unicef e tem mobilizadora da área da saúde trabalhando nas ações intersetoriais para garantir o cumprimento dos indicadores.

O município adere ao Selo Unicef e tem mobilizadora da área da saúde trabalhando nas ações intersetoriais para garantir o cumprimento dos indicadores. O Selo UNICEF é uma iniciativa do Fundo das Nações Unidas para a Infância (UNICEF) para estimular e reconhecer avanços reais e positivos na promoção, realização e garantia dos direitos de crianças e adolescentes em municípios do Semiárido e da Amazônia Legal brasileira.

Ao aderir ao Selo UNICEF, o município assume o compromisso de manter a agenda de suas políticas públicas pela infância e adolescência como prioridade. A metodologia inclui o monitoramento de indicadores sociais e a implementação de ações que ajudem o município a cumprir a Convenção sobre os Direitos da Criança, que no Brasil é reafirmada no Estatuto da criança e do adolescente (ECA). A adesão ao Selo UNICEF é espontânea.

O Selo UNICEF contribui para o alcance de 8 dos 17 Objetivos de Desenvolvimento Sustentável, uma agenda global acordada por todos os Estados-Membros das Nações Unidas até 2030 (SELO UNICEF, 2022). Assim, para melhor assistência da população infantil e adolescentes, bem como as gestantes e demais pessoas com sobrepeso e obesidade no município fez a adesão ao Programa de prevenção e controle da obesidade infantil e dentro deste, uma das ações está inserido a Estratégia Amamenta e Alimenta Brasil (EAAB).

No tocante aos resultados, tanto de produção dos serviços quanto os dos indicadores que são passíveis de apuração quadrimestral, são dados preliminares. Essa situação ocorre por decorrência da forma de contabilização dos dados de produção geridos pelo Sistema de Informações Ambulatoriais do SUS (SIA/SUS) e pelo Sistema de Informações Hospitalares do SUS (SIH/SUS).

Estes sistemas disponibilizam as produções ambulatorial e hospitalar no SUS até quatro meses após a data de realização do procedimento e até seis meses após a data da alta da internação, respectivamente. Já os dados de investigação dos óbitos (infantis e fetais, maternos, e de mulheres em idade fértil) somente se encerram com o fechamento anual da base de dados do Sistema de Informação de Mortalidade (SIM) nacional que ocorre após 16 meses do ano vigente; dentre outras especificidades de acordo com o indicador analisado.

Em síntese, as informações serão apresentadas da seguinte forma: Dados Demográficos e de Morbimortalidade; Dados da Produção de Serviços no SUS; Rede Física Prestadora de Serviços ao SUS; Profissionais de Saúde Trabalhando no SUS; Acompanhamento das Metas, passíveis de apuração quadrimestral, da Programação Anual de Saúde; Indicadores de Pactuação Interfederativa passíveis de apuração quadrimestral; Execução Orçamentária e Financeira; Auditorias; e, Análises e Considerações Gerais.

3. Dados Demográficos e de Morbimortalidade

3.1. População estimada por sexo e faixa etária

Período: 2021

Faixa Etária	Masculino	Feminino	Total
0 a 4 anos	542	518	1060
5 a 9 anos	524	490	1014
10 a 14 anos	493	455	948
15 a 19 anos	526	494	1020
20 a 29 anos	1251	1236	2487
30 a 39 anos	1164	1096	2260
40 a 49 anos	980	924	1904
50 a 59 anos	704	679	1383
60 a 69 anos	402	391	793
70 a 79 anos	213	238	451
80 anos e mais	93	121	214
Total	6892	6642	13534

Fonte: Estimativas preliminares elaboradas pelo Ministério da Saúde/SVS/DASNT/CGIAE (DataSUS/Tabnet)
Data da consulta: 15/02/2023.

3.2. Nascidos Vivos

Número de nascidos vivos por residência da mãe.

Unidade Federação	2018	2019	2020
TOMAR DO GERU	177	189	155

Fonte: Sistema de Informações sobre Nascidos Vivos (MS/SVS/DASIS/SINASC)
Data da consulta: 15/02/2023.

3.3. Principais causas de internação

Morbidade Hospitalar de residentes, segundo capítulo da CID-10.

Capítulo CID-10	2018	2019	2020	2021	2022
I. Algumas doenças infecciosas e parasitárias	16	18	25	44	25
II. Neoplasias (tumores)	23	19	12	24	47
III. Doenças sangue órgãos hemat e transt imunitár	5	8	4	5	4
IV. Doenças endócrinas nutricionais e metabólicas	7	13	19	12	5
V. Transtornos mentais e comportamentais	7	9	4	2	3
VI. Doenças do sistema nervoso	2	6	6	8	8
VII. Doenças do olho e anexos	-	1	-	1	1
VIII. Doenças do ouvido e da apófise mastóide	1	-	-	2	-
IX. Doenças do aparelho circulatório	29	43	47	50	41
X. Doenças do aparelho respiratório	31	21	17	22	44
XI. Doenças do aparelho digestivo	31	51	18	25	56
XII. Doenças da pele e do tecido subcutâneo	8	7	6	10	17
XIII. Doenças sist osteomuscular e tec conjuntivo	7	1	4	2	6
XIV. Doenças do aparelho geniturinário	13	17	10	20	25
XV. Gravidez parto e puerpério	163	185	159	137	164
XVI. Algumas afec originadas no período perinatal	21	22	20	13	30
XVII. Malf cong deformid e anomalias cromossômicas	3	4	-	2	4
XVIII. Sint sinais e achad anorm ex clín e laborat	5	8	8	7	8
XIX. Lesões enven e alg out conseq causas externas	59	46	40	56	54
XX. Causas externas de morbidade e mortalidade	-	-	-	-	-
XXI. Contatos com serviços de saúde	11	9	13	10	17

CID 10ª Revisão não disponível ou não preenchido	-	-	-	-	-
Total	442	488	412	452	559

Fonte: Sistema de Informações Hospitalares do SUS (SIH/SUS)

Data da consulta: 15/02/2023.

Obs.: A atualização dos valores relativos ao último período ocorrem simultaneamente ao carregamento dos dados no Tabnet/DATASUS.

3.4. Mortalidade por grupos de causas

Mortalidade de residentes, segundo capítulo CID-10

Capítulo CID-10	2018	2019	2020
I. Algumas doenças infecciosas e parasitárias	3	3	10
II. Neoplasias (tumores)	9	11	7
III. Doenças sangue órgãos hemat e transt imunitár	1	-	-
IV. Doenças endócrinas nutricionais e metabólicas	7	2	5
V. Transtornos mentais e comportamentais	-	1	1
VI. Doenças do sistema nervoso	-	1	1
VII. Doenças do olho e anexos	-	-	-
VIII. Doenças do ouvido e da apófise mastóide	-	-	-
IX. Doenças do aparelho circulatório	28	19	27
X. Doenças do aparelho respiratório	2	3	4
XI. Doenças do aparelho digestivo	4	2	6
XII. Doenças da pele e do tecido subcutâneo	1	1	2
XIII. Doenças sist osteomuscular e tec conjuntivo	1	-	-
XIV. Doenças do aparelho geniturinário	3	2	2
XV. Gravidez parto e puerpério	-	-	-
XVI. Algumas afec originadas no período perinatal	1	2	-
XVII. Malf cong deformid e anomalias cromossômicas	-	3	2
XVIII. Sint sinais e achad anorm ex clín e laborat	6	5	6
XIX. Lesões enven e alg out conseq causas externas	-	-	-
XX. Causas externas de morbidade e mortalidade	12	15	10
XXI. Contatos com serviços de saúde	-	-	-
XXII. Códigos para propósitos especiais	-	-	-
Total	78	70	83

Fonte: Sistema de Informações sobre Mortalidade (MS/SVS/CGIAE/SIM-TABNET)

Data da consulta: 15/02/2023.

● Análises e Considerações sobre Dados Demográficos e de Morbimortalidade

Dados Demográficos e de Morbimortalidade

3.1. População estimada por sexo e faixa etária

O município possui uma população estimada maior no sexo masculino e predominância na faixa etária de 20 a 29 anos como mostrado no quadro a seguir. Nota-se uma redução dos nascidos vivos conforme sistema de informação sobre nascidos vivos.

Quadro 1: População na Faixa Etária 20-29 anos por sexo .

Masculino	Femino	Total
1.251	1.236	2.487

Fonte: Estimativas preliminares elaboradas pelo Ministério da Saúde/SVS/DASNT/CGIAE (DataSUS/Tabnet). Data da consulta: 12/01/2023.

3.2. Nascidos Vivos

Nota-se ausência de transmissão de dados do Sistema de Informação de Nascidos vivos para o DGMP nos anos de 2021 e 2022. Assim, foi solicitado a coordenação de Vigilância Epidemiológica o quantitativo de nascidos vivos nos anos de 2021 e 2022. Nesse interim, observa-se uma variedade de valores entre os anos de 2018 a 2022 como mostra a tabela a seguir.

Quadro 2: Número de nascidos vivos por residência da mãe

Nasc. Vivos 2018	Nasc. Vivos 2019	Nasc. Vivos 2020	Nasc. Vivos 2021	Nasc. Vivos 2022 até o 3º Quadrimestre
177	189	155	167	132

Fonte: Vigilância epidemiológica de tomar do Geru-se - Sistema de Informação de Nascidos Vivos, 2022.

3.3. Principais causas de internação: uma série histórica

A Principal causa de internação ocupando o 1º lugar está relacionada a internação por Gravidez, parto e puerpério porém mostrando uma redução em relação aos anos anteriores, o 2º lugar as internações por Doenças do aparelho respiratório (aumento significativo em relação a anos anteriores) e 3º doenças do aparelho respiratório.

2018	2019	2020	2021	2022
1º- Gravidez, parto e puerpério (163);	1º- Gravidez, parto e puerpério (185);	1º- Gravidez, parto e puerpério (159);	1º- Gravidez, parto e puerpério (137);	1º- Gravidez, parto e puerpério (147);
2º- Lesões eventos e alg. Outra conseq. Causas externas (59);	2º- Doenças do aparelho digestivo (51);	2º- Lesões eventos e alg. Outra conseq. Causas externas (40)	2º- Lesões eventos e alg. Outra conseq. Causas externas (56);	2º- Doenças do aparelho digestivo (51);
3º-Doenças do aparelho Respiratório empatando com o aparelho digestivo (31).	3º- Lesões eventos e alg. Outra conseq. Causas externas (46).	3º- Doenças do aparelho Circulatório (47)	3º- Doenças do aparelho Circulatório (50)	3º- Lesões eventos e alg. Outra conseq. Causas externas (50);

Fonte: Sistema de Informações Hospitalares do SUS (SIH/SUS)
Data da consulta: 12/01/2023.

3.4. Mortalidade por grupos de causas

A Principal causa ocupando o 1º lugar está relacionada a Doenças do aparelho circulatório, o 2º lugar a algumas doenças infecciosas e parasitárias (Este capítulo abrange o CID B34 - doença por vírus de localização não especificada, incluindo o COVID-19), empatando com as de causas externas de morbidade e mortalidade e em 3º lugar as Neoplasias (tumores). Esses dados está em conformidade ao Sistema de Informações sobre Mortalidade (MS/SVS/CGIAE/SIM-TABNET). Evidencia-se dados relacionados ao ano de 2020, data da consulta: 25/05/2022. Havendo o espaço oportuno apresento o Boletim epidemiológico e o vacinômetro do município.

Quadro 1. Boletim Covid-19



Fonte: Vigilância em Saúde, 2022.

Quadro 2. Vacinômetro da vacina Covid.



Fonte: Vigilância em Saúde, 2022.

4. Dados da Produção de Serviços no SUS

4.1. Produção de Atenção Básica

Tipo de Produção	Quantidade
Visita Domiciliar	71.260
Atendimento Individual	15.975
Procedimento	12.112
Atendimento Odontológico	3.581

Fonte: Sistema de informação em Saúde para a Atenção Básica - SISAB

4.2. Produção de Urgência e Emergência por Grupo de Procedimentos

Caráter de atendimento: Urgência

Grupo procedimento	Sistema de Informações Ambulatoriais		Sistema de Informações Hospitalares	
	Qtd. aprovada	Valor aprovado	AIH Pagas	Valor total
01 Ações de promoção e prevenção em saúde	-	-	-	-
02 Procedimentos com finalidade diagnóstica	-	-	-	-
03 Procedimentos clínicos	-	-	-	-
04 Procedimentos cirúrgicos	-	-	-	-
05 Transplantes de órgãos, tecidos e células	-	-	-	-
06 Medicamentos	-	-	-	-
07 Órteses, próteses e materiais especiais	-	-	-	-
08 Ações complementares da atenção à saúde	-	-	-	-
Total	-	-	-	-

Fonte: Sistemas de Informações Ambulatoriais do SUS (SIA/SUS) e Sistema de Informações Hospitalares do SUS (SIH/SUS)

Data da consulta: 11/01/2023.

4.3. Produção de Atenção Psicossocial por Forma de Organização

Não há informações cadastradas para o período

4.4. Produção de Atenção Ambulatorial Especializada e Hospitalar por Grupo de Procedimentos

Grupo procedimento	Sistema de Informações Ambulatoriais		Sistema de Informações Hospitalares	
	Qtd. aprovada	Valor aprovado	AIH Pagas	Valor total
01 Ações de promoção e prevenção em saúde	232	-	-	-
02 Procedimentos com finalidade diagnóstica	19165	75939,41	-	-
03 Procedimentos clínicos	69519	273769,14	-	-
04 Procedimentos cirúrgicos	247	1373,44	-	-
05 Transplantes de órgãos, tecidos e células	-	-	-	-
06 Medicamentos	-	-	-	-
07 Órteses, próteses e materiais especiais	193	28950,00	-	-
08 Ações complementares da atenção à saúde	7455	36902,25	-	-
Total	96811	416934,24	-	-

Fonte: Sistema de Informações Ambulatoriais do SUS (SIA/SUS) e Sistema de Informações Hospitalares do SUS (SIH/SUS)

Data da consulta: 11/01/2023.

4.5. Produção de Assistência Farmacêutica

Esse item refere-se ao componente especializado da assistência farmacêutica, sob gestão da esfera estadual.
Portanto, não há produção sob gestão municipal.

4.6. Produção de Vigilância em Saúde por Grupo de Procedimentos

Grupo procedimento	Sistema de Informações Ambulatoriais	
	Qtd. aprovada	Valor aprovado
01 Ações de promoção e prevenção em saúde	232	-
Total	232	-

Fonte: Sistemas de Informações Ambulatoriais do SUS (SIA/SUS)

Data da consulta: 11/01/2023.

● Análises e Considerações sobre Dados da Produção de Serviços no SUS

4. Dados da Produção de Serviços no SUS

4.1. Produção de Atenção Básica

A Atenção Básica (AB) no município conta com 05 Equipes de Saúde da Família cada uma delas composta por uma equipe mínima. A equipe mínima da Estratégia de Saúde da Família (ESF) é composta por: médico generalista, enfermeiro generalista e auxiliar ou técnico de enfermagem e agentes comunitários de saúde (ACS). Conta ainda com os profissionais de saúde bucal: cirurgião dentista generalista ou especialista em saúde da família, auxiliar e/ou técnico em Saúde Bucal.

4.2. Produção de Urgência e Emergência por Grupo de Procedimentos

O município conta com uma Unidade Mista que acaba atendendo Urgência e é mantida por recursos próprios e a produção é informada por Boletim de Procedimento em atendimento Individual (BPA-I). Na Unidade, na ala de emergência atende a demanda durante 24 horas e todos os dias da semana.

4.3. Produção de Atenção Psicossocial por Forma de Organização

A atenção psicossocial no município é prestada pelo município de Cristinápolis-SE, por meio de pactuação e os pacientes são contra referenciados para o município para a continuidade do cuidado pelos profissionais que compõem a Atenção Primária a Saúde.

4.4. Produção de Atenção Ambulatorial Especializada e Hospitalar por Grupo de Procedimentos

Os pacientes que precisam de assistência secundária e terciária são encaminhados para a rede de assistência à saúde na regional de Estância-SE e Aracaju-SE. Dispomos dos seguintes hospitais e centros: Hospital Regional de Estância Dr. Jessé Fontes Dantas, Hospital Amparo de Maria em Estância, Hospital de Urgência de Sergipe (HUSE), Hospital Universitário, Hospital São José, Hospital Cirurgia, Nossa senhora de Lurdes, Hospital Santa Isabel, Centro de Atenção Integral a Saúde da Mulher (CAISM), Centro de medicina Integrada de Sergipe (CEMISE), Centro de Especialidades Médicas de Sergipe (CEMAR), Centro de Especialidades em Reabilitação José Leonel Ferreira Aquino e a Policlínica realiza exames laboratoriais.

Para regulação dos pacientes o município dispõe de uma central de regulação estruturada na Secretaria Municipal de Saúde a qual encaminha os pacientes de acordo com a necessidade de cada caso.

4.5. Produção de Assistência Farmacêutica

Esse item refere-se ao componente especializado da assistência farmacêutica, sob gestão da esfera estadual. Portanto, não há produção sob gestão municipal.

4.6. Produção de Vigilância em Saúde por Grupo de Procedimentos

Foram realizadas tanto ações de promoção e prevenção quanto de procedimentos com finalidades diagnósticas. Foram realizadas ações de prevenção e controle contra a covid-19 como educação em saúde nas salas de espera para vacinação, busca ativa e intensiva dos indivíduos faltosos para realização das doses da vacina contra o covid em zona rural do município e testagem em massa para covid-19 no dia 12/02/2022.

Foram desenvolvidas as ações obrigatórias do Programa Saúde em algumas Escolas no que diz respeito a etiqueta respiratória, lavagem das mãos e importância da atualização da caderneta de vacinação. As equipes elaboraram junto à coordenação de vigilância epidemiológica folders dinâmicos sobre arboviroses e foram distribuídos aos alunos e a direção de cada escola aderida ao PSE, os gastos foram provenientes do Fundo Municipal de Saúde com verbas destinadas para essas ações.

A vigilância epidemiológica adere entre outros Programas do Ministério da Saúde ao Programa de Controle a Esquistossomose (PCE) e realiza coproscopia com finalidade diagnóstica para assim tratar a infecção pelo protozoário. As ações de promoção e prevenção em Saúde são desenvolvidas durante as ações do programa Saúde na Escola e em redes sociais. Ainda, são realizadas educação permanente com os profissionais sobre assuntos relacionados a vigilância epidemiológica.

As informações referentes ao 3º quadrimestre de 2022 são parciais e preliminares, visto que há possibilidade de lançamento de dados retroativos no sistema. Por esta razão, a tendência é de aumento no resultado final, após o fechamento do banco de dados.

5. Rede Física Prestadora de Serviços ao SUS

5.1. Por tipo de estabelecimento e gestão

Período 12/2022

Rede física de estabelecimentos de saúde por tipo de estabelecimentos				
Tipo de Estabelecimento	Dupla	Estadual	Municipal	Total
CENTRO DE SAUDE/UNIDADE BASICA	0	0	5	5
POSTO DE SAUDE	0	0	1	1
CENTRAL DE GESTAO EM SAUDE	0	0	1	1
POLO ACADEMIA DA SAUDE	0	0	1	1
Total	0	0	8	8

Observação: Os dados apresentados referem-se ao número de estabelecimentos de saúde públicos ou prestadores de serviços ao SUS

Fonte: Cadastro Nacional de Estabelecimentos de Saúde (CNES)

Data da consulta: 02/01/2023.

5.2. Por natureza jurídica

Período 12/2022

Rede física de estabelecimentos de saúde por natureza jurídica				
Natureza Jurídica	Municipal	Estadual	Dupla	Total
ADMINISTRACAO PUBLICA				
MUNICIPIO	8	0	0	8
Total	8	0	0	8

Observação: Os dados apresentados referem-se ao número de estabelecimentos de saúde públicos ou prestadores de serviços ao SUS

Fonte: Cadastro Nacional de Estabelecimentos de Saúde (CNES)

Data da consulta: 02/01/2023.

5.3. Consórcios em saúde

Período 2022

Participação em consórcios			
CNPJ	Natureza	Area de atuação	Participantes
28715986000103	Direito Público	Assistência médica e ambulatorial Compra de medicamentos	SE / TOMAR DO GERU

Fonte: DIGISUS Gestor - Módulo Planejamento (DIGISUSGMP) - Consulta Online

Data da consulta: 02/01/2023.

● Análises e Considerações sobre Rede Física Prestadora de Serviços ao SUS

5. Rede Física Prestadora de Serviços ao SUS

5.1. Por tipo de estabelecimento e gestão

Como descrito no item 4, o município possui 05 Estratégias de Saúde da Família, 01 Unidade Básica de Saúde, 01 Central de Gestão em Saúde e 01 academia de saúde e todas estão ativas. A equipe mínima da Estratégia de Saúde da Família (ESF) é composta por: médico generalista, enfermeiro generalista e auxiliar ou técnico de enfermagem e agentes comunitários de saúde (ACS). Conta ainda com os profissionais de saúde bucal: cirurgião dentista generalista ou especialista em saúde da família, auxiliar e/ou técnico em Saúde Bucal. Na Atenção Primária existe também uma equipe multiprofissional, composta pela nutricionista, psicóloga, psiquiatra, fisioterapeuta e educador físico.

5.2. Por natureza jurídica

Todas as unidades são geridas por natureza jurídica municipal e a administração pública também municipal.

5.3. Consórcios em saúde

O Consórcio Intermunicipal do Vale do São Francisco (CONIVALES) faz parte da adesão a consórcio da área da saúde. Trata-se de um consórcio intermunicipal de compras compartilhadas, de direito público e possui área de atuação a assistência médica e ambulatorial de compra de medicamentos.

6. Profissionais de Saúde Trabalhando no SUS

Período 02/2022

Postos de trabalho ocupados, por ocupação e forma de contratação						
Adm. do Estabelecimento	Formas de contratação	CBOs médicos	CBOs enfermeiro	CBOs (outros) nível superior	CBOs (outros) nível médio	CBOs ACS
Pública (NJ grupo 1, ou 201-1, 203-8)	Estatutários e empregados públicos (0101, 0102)	2	0	4	31	27
	Intermediados por outra entidade (08)	0	0	0	1	0
	Autônomos (0209, 0210)	0	0	0	0	0
	Residentes e estagiários (05, 06)	0	0	0	0	0
	Bolsistas (07)	2	0	0	0	0
	Informais (09)	0	0	0	0	0
Privada (NJ grupos 2 - exceto 201-1, 203-8 -, 3, 4 e 5)	Intermediados por outra entidade (08)	0	0	0	0	0
	Celetistas (0105)	0	0	0	0	0
	Autônomos (0209, 0210)	0	0	0	0	0
	Residentes e estagiários (05, 06)	0	0	0	0	0
	Bolsistas (07)	0	0	0	0	0
	Informais (09)	0	0	0	0	0
	Servidores públicos cedidos para a iniciativa privada (10)	0	0	0	0	0
Postos de trabalho ocupados, por Contrato Temporário e Cargos em Comissão						
Adm. do Estabelecimento	Formas de contratação	CBOs médicos	CBOs enfermeiro	CBOs (outros) nível superior	CBOs (outros) nível médio	CBOs ACS
Pública (NJ grupo 1, ou 201-1, 203-8)	Contratos temporários e cargos em comissão (010301, 0104)	6	4	17	13	3
Privada (NJ grupos 2 - exceto 201-1, 203-8 -, 3, 4 e 5)	Contratos temporários e cargos em comissão (010302, 0104)	0	0	0	0	0

Fonte: Cadastro Nacional de Estabelecimentos de Saúde (CNES)

Data da consulta: 15/03/2023.

Postos de trabalho ocupados, por ocupação e forma de contratação						
Adm. do Estabelecimento	Formas de contratação	2018	2019	2020	2021	
Privada (NJ grupos 2 - exceto 201-1, 203-8 -, 3, 4 e 5)						
Pública (NJ grupo 1, ou 201-1, 203-8)	Bolsistas (07)	2	2	3	0	
	Estatutários e empregados públicos (0101, 0102)	93	87	88	0	
	Intermediados por outra entidade (08)	1	1	1	0	
Postos de trabalho ocupados, por Contrato Temporário e Cargos em Comissão						
Adm. do Estabelecimento	Formas de contratação	2018	2019	2020	2021	
Privada (NJ grupos 2 - exceto 201-1, 203-8 -, 3, 4 e 5)	Contratos temporários e cargos em comissão (010302, 0104)	2	0	0	0	
Pública (NJ grupo 1, ou 201-1, 203-8)	Contratos temporários e cargos em comissão (010301, 0104)	46	51	66	0	

Fonte: Cadastro Nacional de Estabelecimentos de Saúde (CNES)

Data da consulta: 15/03/2023.

• Análises e Considerações sobre Profissionais de Saúde Trabalhando no SUS

Os números apresentados pelo Sistema DigiSUS, são importados do Cadastro Nacional de Estabelecimento de Saúde (CNES)/Ministério da Saúde. Referem-se a todos os profissionais do SUS (esfera municipal). Constata-se que o quantitativo efetivo de trabalhadores vinculados à SMS de Tomar do Geru, exercendo suas atividades na saúde, é de 59,11% trabalhadores, excluídos deste número os cedidos. Os postos de trabalho ocupados trabalhadores intermediados por outra entidade corresponde a 0,91% e os servidores bolsistas com o mesmo percentual, 0,91%. Os postos de trabalho ocupados, por Contrato Temporário e Cargos em Comissão esses somam 39,44% dos trabalhadores da saúde.

7. Programação Anual de Saúde - PAS

7.1. Diretrizes, objetivos, metas e indicadores

DIRETRIZ Nº 1 - Garantia do acesso da população a serviços de qualidade, com equidade e em tempo adequado ao atendimento das necessidades de saúde, com ênfase nas áreas e populações de maior vulnerabilidade, mediante a adequação do perfil das unidades de saúde da rede pública municipal.

OBJETIVO Nº 1.1 - Ampliar o acesso e fortalecer a atenção básica, com ênfase na APS

Descrição da Meta	Indicador para monitoramento e avaliação da meta	Unidade de medida	Ano - Linha-Base	Linha-Base	Meta Plano(2022-2025)	Meta 2022	Unidade de medida - Meta	Resultado Anual	% meta alcançada da PAS
1. Adquirir ou locar ambulâncias	Nº de veículos locados	Número			12	3	Número	2,00	66,67
Ação Nº 1 - Licitar serviço									
Ação Nº 2 - - Contratar empresa									
Ação Nº 3 - Realizar o serviço									
2. Ampliar a cobertura populacional estimada pelas equipes de Atenção Básica	Nº de unidades de saúde com o serviço	Percentual			100,00	100,00	Percentual	93,91	93,91
Ação Nº 1 - - Registrar os dados									
Ação Nº 2 - - Informatizar o serviço									
Ação Nº 3 - - Orientar os profissionais									
3. Ampliar a disponibilização de internet nas Unidades de Saúde, Postos de Saúde e Centros de Saúde	Nº de unidades de saúde com o serviço	Número			4	1	Número	1,00	100,00
Ação Nº 1 - - Realizar o serviço									
Ação Nº 2 - - Contratar empresa									
Ação Nº 3 - Licitar serviço									
4. Ampliar cobertura do acompanhamento das condicionalidades de saúde do programa Bolsa Família	Percentual de cobertura de acompanhamento das condicionalidades de Saúde do Programa Bolsa Família (PBF)	Percentual			88,00	88,00	Percentual	81,97	93,15
Ação Nº 1 - Orientar os profissionais									
Ação Nº 2 - Gerar mapas de acompanhamento									
Ação Nº 3 - Registrar os dados									
Ação Nº 4 - Informatizar o serviço									
5. Ampliar o número de unidade de saúde com serviço de notificação contínua da violência doméstica, sexual e outras violências.	Nº de unidades de saúde com o serviço	Número		0	4	1	Número	5,00	500,00
Ação Nº 1 - Orientar os profissionais									
Ação Nº 2 - Informar aos usuários									
Ação Nº 3 - Realizar o serviço									
6. Aumentar a cobertura populacional pelas equipes de Saúde Bucal	Percentual de cobertura populacional estimada de saúde bucal na Atenção Básica	Percentual			100,00	100,00	Percentual	60,00	60,00
Ação Nº 1 - Orientar os profissionais									
Ação Nº 2 - - Registrar os dados									
Ação Nº 3 - Informatizar o serviço									
7. Construir, reformar e/ou ampliar as Clínicas de Saúde da Família e/ou Unidades de Saúde da Família e/ou Postos de Saúde	Nº de unidades de saúde que foram reformadas e/ou ampliadas	Número			8	2	Número	0	0

Ação Nº 1 - Licitar o serviço									
Ação Nº 2 - - Contratar empresa(s)									
Ação Nº 3 - - Realizar o serviço									
8. Contratar empresa ou pessoa física especializada em serviço de buffet para auxílio nos eventos da atenção básica	Nº de serviços licitados	Número			4	1	Número	0	0
Ação Nº 1 - - Realizar o serviço									
Ação Nº 2 - Realizar o serviço									
9. Contratar empresa ou prestador de serviço para manutenção dos aparelhos de ar-condicionado	Nº de empresas ou prestador de serviço contratados	Número			4	1	Número	1,00	100,00
Ação Nº 1 - Licitar serviço									
Ação Nº 2 - - Contratar empresa									
Ação Nº 3 - - Realizar o serviço									
10. Contratar empresa ou prestador de serviço para realizar capacitações, cursos e treinamentos com os profissionais	Nº de empresas ou prestador contratados	Número			4	1	Número	0	0
Ação Nº 1 - Licitar serviço									
Ação Nº 2 - Contratar empresa									
Ação Nº 3 - - Realizar o serviço									
11. Contratar empresa para recolher o lixo biológico	Nº de empresas contratadas	0			1	1	Número	1,00	100,00
Ação Nº 1 - Licitar serviço									
Ação Nº 2 - Contratar empresa									
Ação Nº 3 - Realizar o serviço									
12. Contratar empresa que forneça equipamentos de impressão e recarga de cartuchos	Nº de empresas contratadas	Número			1	1	Número	1,00	100,00
Ação Nº 1 - Contratar empresa									
Ação Nº 2 - - Licitar serviço									
Ação Nº 3 - Realizar o serviço									
13. Contratar profissionais médicos e/ou enfermeiros e/ou psicólogo e/ou assistente social e/ou fisioterapeuta e/ou fonoaudiólogo e/ou terapeuta ocupacional e/ou nutricionista e/ou educador físico e/ou psicopedagogo e/ou oficineiro	Nº de profissionais contratados	Número			200	50	Número	12,00	24,00
Ação Nº 1 - Contratar profissionais									
14. Desenvolver ações estratégicas do NASF e ESF	Nº de ações realizadas	Número			24	6	Número	14,00	233,33
Ação Nº 1 - - Palestras									
Ação Nº 2 - - Dias "D"									
Ação Nº 3 - Passeatas									
15. Equipar com material permanente as Clínicas de Saúde da Família e as Unidades Básicas de Saúde, NASF e Secretaria	Nº de Unidades de Saúde e Secretaria equipadas	Número			7	2	Número	0	0
Ação Nº 1 - Cadastrar proposta de emenda									
Ação Nº 2 - Licitar Compra									
Ação Nº 3 - - Adquirir os equipamentos e materiais permanentes									
16. Fornecer camisas aos profissionais envolvidos nas campanhas de vacinas e eventos da atenção básica	Percentual de profissionais que receberam camisas	Percentual			100,00	100,00	Percentual	0	0

Ação Nº 1 - Contratar serviço de confecção									
Ação Nº 2 - Realizar distribuição com os ACS e ACE									
17. Fornecer fardamento aos ACS e ACE	Proporção de Profissionais de Saúde que receberam fardamentos e protetor solar	Percentual			100,00	100,00	Percentual	0	0
Ação Nº 1 - Contratar serviço de confecção									
Ação Nº 2 - Realizar distribuição com os ACS e ACE									
18. Implantar o prontuário eletrônico através do sistema de gestão da saúde no município	Percentual de equipes com PEC implantado	Percentual			100,00	100,00	Percentual	20,00	20,00
Ação Nº 1 - - Licitar serviço									
Ação Nº 2 - - Contratar empresa									
Ação Nº 3 - Orientar os profissionais									
Ação Nº 4 - Realizar o serviço									
19. Implantar o serviço de almoxarifado informatizado	Nº de serviço implantado	Número			1	0	Número	1,00	0
Ação Nº 1 - realizar ação									
20. Locar veículos para transportar os profissionais para realizar atendimentos e auxiliar nos deslocamentos das unidades de saúde	Nº de veículos locados	Número			20	7	Número	5,00	71,43
Ação Nº 1 - Licitar serviço									
Ação Nº 2 - - Contratar empresa									
Ação Nº 3 - Realizar o serviço									
21. Locar veículos para transportar os usuários do SUS para realizarem atendimento fora e dentro do município	Nº de veículos locados	Número			8	2	Número	3,00	150,00
Ação Nº 1 - - Licitar serviço									
Ação Nº 2 - - Contratar empresa									
Ação Nº 3 - - Realizar o serviço									
22. Realizar ação coletiva de escovação dental supervisionada	Nº de ações realizadas	Número			8	2	Número	0	0
Ação Nº 1 - Atendimento coletivo									
Ação Nº 2 - Palestras									
23. Realizar ação estratégica para acolhimento da população LGBTQI	Nº de ações realizadas	Percentual			4	1	Número	0	0
Ação Nº 1 - Dia D de combate a LGBTFobia									
Ação Nº 2 - Oficina de IST/HIV/Aids									
24. Realizar ações de saúde de combate e prevenção a COVID-19	Nº de ações realizadas	Número			16	1	Número	2,00	200,00
Ação Nº 1 - - Adquirir testes rápidos para diagnóstico da COVID-19									
Ação Nº 2 - Tomar medidas precativas nas Unidades de Saúde e Secretaria									
Ação Nº 3 - - Adquirir medicamentos de suporte terapêutico à COVID-19									
Ação Nº 4 - - Imunizar a população com vacinas de combate a COVID-19									
25. Realizar ações do Programa Saúde na Escola	Nº de ações realizadas	Número	0	52	13	Número	5,00	38,46	
Ação Nº 1 - Palestra									
Ação Nº 2 - Avaliação bucal, ocular e da pele									
Ação Nº 3 - - Atividade física									
Ação Nº 4 - - Mobilização social									
Ação Nº 5 - - Vacinação									

Ação Nº 6 - - Avaliação antropométrica									
26. Realizar campanhas de conscientização, prevenção e do diagnóstico precoce de doenças com alta incidência de mortalidade entre homens e mulheres	Nº de campanhas realizadas	Número			8	2	Número	4,00	200,00
Ação Nº 1 - Mobilização Social									
Ação Nº 2 - Palestras									
27. Realizar manutenção de jardinagem nas unidades de saúde/secretaria	Nº de Unidades de Saúde/secretaria com manutenção	Número			28	7	Número	9,00	128,57
Ação Nº 1 - - Contratar serviço									
Ação Nº 2 - - Realizar serviço									
28. Realizar reparo e manutenção nos equipamentos das unidades de saúde	Nº de unidades de saúde que receberam reparo e manutenção nos equipamentos	Número			8	2	Número	0	0
Ação Nº 1 - - Licitar o serviço									
Ação Nº 2 - - Contratar empresa(s)									
Ação Nº 3 - - Realizar o serviço									
29. Reduzir a proporção de gravidez na adolescência entre as faixas etárias de 10 a 19 anos	Proporção de gravidez na adolescência entre as faixas etárias de 10 a 19 anos	Percentual			35,00	20,00	Percentual	16,42	82,10
Ação Nº 1 - - Palestras com os adolescentes									
Ação Nº 2 - Palestra com os pais									
Ação Nº 3 - Distribuir folder educativo nas Unidades de Saúde									
30. Reduzir internações por causas sensíveis à atenção básica	Proporção de internações por condições sensíveis à atenção básica	Percentual			30,00	15,00	Percentual	16,27	108,47
Ação Nº 1 - - Ampliar horário de funcionamento das Unidades									
Ação Nº 2 - Observar as principais causas de internações									
Ação Nº 3 - Elaborar Plano de Ação									

OBJETIVO Nº 1.2 - Organizar e implementar a Rede de Atenção à Saúde Materna e Infantil no âmbito municipal para garantir acesso, acolhimento e resolutividade.

Descrição da Meta	Indicador para monitoramento e avaliação da meta	Unidade de medida	Ano - Linha-Base	Linha-Base	Meta Plano(2022-2025)	Meta 2022	Unidade de medida - Meta	Resultado Anual	% meta alcançada da PAS
1. Alcançar a cobertura de gestantes que realizaram 6 ou mais consultas de pré-natal	Percentual de cobertura de gestantes com 06 ou mais consultas de pré-natal	Percentual			100,00	80,00	Percentual	48,66	60,82
Ação Nº 1 - Realizar busca ativa									
Ação Nº 2 - - Realizar consultas									
Ação Nº 3 - Disponibilizar agenda de atendimentos									
2. Aumentar o percentual de parto normal	Proporção de parto normal no SUS e na saúde suplementar	Percentual			76,00	70,00	Percentual	69,40	99,14
Ação Nº 1 - - Realizar curso de gestante									
Ação Nº 2 - - Distribuir kits para a gestante									
3. Garantir o acesso a consulta e exames de pré-natal nas unidades de saúde	Percentual de Unidades de Saúde que garantem o acesso e os exames de pré-natal	Percentual			100,00	100,00	Percentual	100,00	100,00
Ação Nº 1 - Orientar os profissionais									
Ação Nº 2 - - Informar as usuárias									
Ação Nº 3 - Realizar o serviço									

4. Investigar os óbitos em mulheres em idade fértil (MIF)	Proporção de óbitos MIF (10 a 49 anos) investigados	Percentual			100,00	100,00	Percentual	80,00	80,00
Ação Nº 1 - Intensificar a investigação de óbito de mulher em idade fértil (MIF)									
5. Investigar os óbitos infantis e fetal	Proporção de óbitos fetal e infantil investigados	0			100,00	100,00	Percentual	25,00	25,00
Ação Nº 1 - Intensificar a investigação									
6. Realizar capacitação com gestantes nas Unidades de Saúde	Nº de gestantes	Número			4	2	Número	6,00	300,00
Ação Nº 1 - Formar grupos de gestantes									
Ação Nº 2 - Realizar palestras									
7. Realizar consulta odontológica nas gestantes do município	Percentual de gestantes que receberam consulta odontológica	Percentual			100,00	80,00	Percentual	62,66	78,33
Ação Nº 1 - Fazer busca ativa das gestantes									
Ação Nº 2 - Orientar profissionais									
Ação Nº 3 - Oferecer a consulta									
8. Realizar testes de HIV nas gestantes do município	Percentual de gestantes que realizaram testes de HIV	Percentual			100,00	90,00	Percentual	76,00	84,44
Ação Nº 1 - Orientar profissionais									
Ação Nº 2 - Fazer busca ativa das gestantes									
Ação Nº 3 - Oferecer o teste									
9. Realizar testes de sífilis nas gestantes do município	Percentual de gestantes que realizaram testes de sífilis	Percentual			100,00	90,00	Percentual	76,33	84,81
Ação Nº 1 - Orientar profissionais									
Ação Nº 2 - Fazer busca ativa das gestantes									
Ação Nº 3 - Oferecer o teste									
10. Reduzir o número de casos de sífilis congênita em menores de um ano de idade	Número de casos novos de sífilis congênita em menores de um ano de idade	Número			3	2	Número	0	0
Ação Nº 1 - Realização de eventos de promoção e prevenção de infecções sexualmente transmissíveis									
Ação Nº 2 - Distribuição de preservativos masculinos e femininos									
Ação Nº 3 - Distribuição de folders educativos para a população									
11. Reduzir o número de casos novos de aids em menores de 5 anos	Número de casos novos de aids em menores de 5 anos	Percentual			0	0	Número	0	0
Ação Nº 1 - Realização de eventos de promoção e prevenção de infecções sexualmente transmissíveis									
Ação Nº 2 - Distribuição de preservativos masculinos e femininos									
Ação Nº 3 - Distribuição de folders educativos para a população									
12. Reduzir o número de óbitos infantis	Taxa de mortalidade infantil	Taxa			1,00	1,00	Taxa	3,12	312,00
Ação Nº 1 - Ampliar e qualificar o acesso ao pré-natal									
13. Reduzir o número maternos	Número de óbitos maternos em determinado período e local de residência	Número			0	0	Número	0	0
Ação Nº 1 - Intensificar a investigação do óbito materno									
14. Reduzir os casos de infecções causadas pelo Aedes aegypti em gestantes	Número de casos de infecções causadas pelo Aedes aegypti em gestantes	Percentual			100,00	90,00	Percentual	90,00	100,00
Ação Nº 1 - Entrega de repelentes a todas gestantes									
Ação Nº 2 - Realizar curso de pré-natal com as gestantes									
15. Tratar as gestantes com sífilis	Número de gestantes com sífilis que foram tratadas	Percentual			100,00	100,00	Percentual	100,00	100,00
Ação Nº 1 - Aumentar a cobertura de tratamento adequado nas gestantes com sífilis									

OBJETIVO Nº 1.3 - Fortalecer e ampliar as ações de prevenção, detecção precoce e tratamento oportuno do câncer de mama e do colo de útero.

Descrição da Meta	Indicador para monitoramento e avaliação da meta	Unidade de medida	Ano - Linha-Base	Linha-Base	Meta Plano(2022-2025)	Meta 2022	Unidade de medida - Meta	Resultado Anual	% meta alcançada da PAS
1. Ampliar a razão de exames de mamografia em mulheres de 50 a 69 anos de idade	Razão de exames de mamografias em mulheres de 50 a 69 anos na população residente de determinado local e a população da mesma faixa etária	Razão			0,28	0,22	Razão	0,15	68,18
Ação Nº 1 - Realizar busca ativa de mulheres em idade fértil para detecção de câncer de mama e colo de útero									
Ação Nº 2 - - Implementação do Programa de Saúde da Mulher nas Unidades Básicas de Saúde									
Ação Nº 3 - Realizar mutirão de exames									
2. Ampliar a razão de mulheres na faixa etária de 25 a 64 anos com um exame citopatológico a cada três anos, após dois exames consecutivos normais a cada intervalo de um ano	Razão de exames de citopatológico do colo do útero em mulheres de 25 a 64 anos na população residente de determinado local e a população da mesma faixa etária	Razão			0,83	0,80	Razão	0,03	3,75
Ação Nº 1 - Implementação do Programa de Saúde da Mulher nas Unidades Básicas de Saúde									
Ação Nº 2 - Realizar busca ativa de mulheres em idade fértil para detecção de câncer de mama e colo de útero									
Ação Nº 3 - Realizar mutirão de exames									

OBJETIVO Nº 1.4 - Ampliar o acesso à atenção psicossocial da população em geral, de forma articulada com os demais pontos de atenção em saúde.

Descrição da Meta	Indicador para monitoramento e avaliação da meta	Unidade de medida	Ano - Linha-Base	Linha-Base	Meta Plano(2022-2025)	Meta 2022	Unidade de medida - Meta	Resultado Anual	% meta alcançada da PAS
1. Ampliar a assistência em Saúde Mental nas unidades de saúde	Percentual de Unidades de Saúde que ofertam assistência em saúde mental	Percentual			100,00	100,00	Percentual	100,00	100,00
Ação Nº 1 - - Orientar os profissionais									
Ação Nº 2 - Realizar agenda de saúde mental									
2. Conscientizar as equipes de saúde quanto a importância das ações de Saúde Mental	Percentual de equipes conscientizadas	Percentual			100,00	100,00	Percentual	100,00	100,00
Ação Nº 1 - - Orientar os profissionais									
Ação Nº 2 - - Realizar agenda de saúde mental									
3. Realizar ações de matriciamento com todas as modalidades de equipes de saúde em parceria com as secretarias de educação e assistência social	Nº de ações de matriciamento realizadas	Número			12	3	Número	12,00	400,00
Ação Nº 1 - - Implementar o projeto de apoio matricial em Saúde Mental na Atenção Básica e pontos de Atenção de Urgência e emergência									

OBJETIVO Nº 1.5 - Melhoria das condições de saúde do idoso e portadores de doenças crônicas mediante qualificação da gestão e da assistência.

Descrição da Meta	Indicador para monitoramento e avaliação da meta	Unidade de medida	Ano - Linha-Base	Linha-Base	Meta Plano(2022-2025)	Meta 2022	Unidade de medida - Meta	Resultado Anual	% meta alcançada da PAS
1. Implementar a Academia da Saúde	Percentual de implementação da academia da saúde	Percentual			100,00	100,00	Percentual	0	0
Ação Nº 1 - - Orientar os profissionais									
Ação Nº 2 - - Realizar encaminhamento									
Ação Nº 3 - Realizar ações									
2. Implementar o programa HiperDia nas unidades de saúde	Percentual de implementação do Programa HiperDia	Percentual			100,00	100,00	Percentual	50,00	50,00
Ação Nº 1 - Orientar os profissionais									
Ação Nº 2 - - Formar grupos									
Ação Nº 3 - - Realizar ações coletivas									
3. Reduzir o número de óbitos prematuros (30 a 69 anos) por Doenças Crônicas Não Transmissíveis (doenças do aparelho circulatório, câncer, diabetes e doenças respiratórias crônicas)	Nº de óbitos prematuros (de 30 a 69 anos) pelo conjunto das quatro principais doenças crônicas não transmissíveis	Número			74	20	Número	26,00	130,00
Ação Nº 1 - - Realizar ações de promoção da saúde									

DIRETRIZ Nº 2 - Redução dos riscos e agravos a saúde da população, por meio das ações de promoção e vigilância em saúde.

OBJETIVO Nº 2.1 - Fortalecer a promoção e a Vigilância em Saúde

Descrição da Meta	Indicador para monitoramento e avaliação da meta	Unidade de medida	Ano - Linha-Base	Linha-Base	Meta Plano(2022-2025)	Meta 2022	Unidade de medida - Meta	Resultado Anual	% meta alcançada da PAS
1. Adquirir ou Locar veículo para realização das ações de vigilância	Nº de veículos adquiridos	Número			4	1	Número	0	0
Ação Nº 1 - - Contratar serviço									
2. Aferir a pressão arterial dos usuários com diagnósticos de Hipertensão Arterial Sistêmica	Percentual de aferição alcançado	Percentual			100,00	70,00	Percentual	74,00	105,71
Ação Nº 1 - - Aferir PA									
Ação Nº 2 - - Registrar procedimento com o código SIGTAP									
3. Ampliar a cobertura de imóveis visitados para controle vetorial da dengue	Percentual de cobertura dos imóveis visitados	Percentual			84,00	80,00	Percentual	66,66	83,32
Ação Nº 1 - - Acompanhar as visitas									
Ação Nº 2 - - Comparar o percentual dos últimos ciclos									
4. Ampliar a proporção de análises realizada em amostras de água para consumo humano, quanto aos parâmetros coliformes totais, cloro residual e turbidez.	Proporção de análises realizadas em amostras de água para consumo humano quanto aos parâmetros coliformes totais, cloro residual livre e turbidez	Proporção			86,00	80,00	Proporção	100,00	125,00
Ação Nº 1 - - Promover coleta de água tratada									
Ação Nº 2 - - Capacitar os agentes coletores									
5. Ampliar a proporção de examinados entre os contatos intradomiciliares registrados dos casos novos de hanseníase	Proporção de examinados entre os contatos intradomiciliares registrados dos casos novos de hanseníase	Proporção			100,00	100,00	Proporção	100,00	100,00
Ação Nº 1 - - Realizar visitas									
Ação Nº 2 - - Examinar contatos									

6. Aumentar a cobertura das vacinas selecionadas do calendário de vacinação para crianças menores de dois anos de idade - pentavalente (3ª dose), pneumocócica 10-valente (2ª dose), poliomielite (3ª dose) e tríplice viral (1ª dose) - com cobertura vacinal preconizada	Proporção de vacinas selecionadas do calendário de vacinação para crianças menores de dois anos de idade - pentavalente (3ª dose), pneumocócica 10valente (2ª dose), poliomielite (3ª dose) e tríplice viral (1ª dose) - com cobertura vacinal preconizada	Proporção			100,00	100,00	Proporção	50,00	50,00
Ação Nº 1 - Capacitar os profissionais									
Ação Nº 2 - - Fazer busca ativa das crianças									
Ação Nº 3 - Promover campanhas									
7. Aumentar a proporção de cura de casos novos de tuberculose pulmonar bacilífera	Proporção de cura dos casos novos de tuberculose pulmonar	Proporção			93,00	90,00	Proporção	50,00	55,56
Ação Nº 1 - Acompanhar usuários com diagnóstico									
8. Aumentar a proporção de cura nas coortes de casos novos de hanseníase	Proporção de cura dos casos novos de hanseníase diagnosticados nos anos das coortes	Proporção			93,00	90,00	Proporção	100,00	111,11
Ação Nº 1 - - Capacitar os profissionais									
Ação Nº 2 - - Promover campanhas									
9. Aumentar a proporção de registro de óbitos com causa básica definida	Proporção de registro de óbitos com causa básica definida	Proporção			98,00	95,00	Proporção	91,00	95,79
Ação Nº 1 - - Orientar os profissionais									
10. Encerrar em até 60 dias a partir da data da notificação as doenças compulsórias imediatas registradas no Sistema de Informações sobre Agravos de Notificação (SINAN)	Proporção de casos de doenças de notificação compulsória imediata encerradas em até 60 dias após notificação	Proporção			91,00	85,00	Proporção	0	0
Ação Nº 1 - Orientar os profissionais									
11. Garantir a cobertura vacinal antirrábica dos cães	Proporção da cobertura vacinal antirrábica dos cães	Proporção			86,00	80,00	Proporção	91,38	114,22
Ação Nº 1 - Realizar campanha									
12. Garantir a realização de exames anti-HIV nos casos novos de tuberculose	Proporção de testes de HIV realizados nos novos casos de tuberculose	Proporção			100,00	100,00	Proporção	100,00	100,00
Ação Nº 1 - - Identificar casos									
Ação Nº 2 - Oferecer Testes									
13. Implementar o serviço de vigilância e atenção às violências	Percentual de implementação do serviço de vigilância	Percentual			100,00	100,00	Percentual	100,00	100,00
Ação Nº 1 - Orientar os profissionais									
Ação Nº 2 - - Executar o serviço									
14. Manter a taxa de prevalência anual de hanseníase abaixo de 1/10.000	Nº de casos de hanseníase	Número			4	1	Número	1,00	100,00
Ação Nº 1 - - Realizar campanhas de combate a hanseníase									
15. Monitorar o estado nutricional de das crianças e adolescentes	Percentual de cobertura de crianças e adolescentes monitoradas	Percentual			100,00	100,00	Percentual	0	0
Ação Nº 1 - - Identificar crianças e adolescentes									
Ação Nº 2 - Criar rotina de acompanhamento									
16. Monitorar o estado nutricional de das gestantes	Percentual de cobertura de gestantes monitoradas	Percentual			100,00	100,00	Percentual	49,00	49,00
Ação Nº 1 - Criar rotina de acompanhamento									

Ação Nº 2 - - Identificar gestantes									
17. Realizar campanha de combate as drogas	Nº de campanhas de combate as drogas realizadas	Número		4	1	Número	0	0	
Ação Nº 1 - - Passeata de combates as drogas									
Ação Nº 2 - - Palestras									
18. Realizar campanhas de vacinação	Nº de campanhas de vacinação realizadas	Número		8	2	Número	20,00	1.000,00	
Ação Nº 1 - - Listar campanhas									
Ação Nº 2 - - Fazer busca ativa									
Ação Nº 3 - - Promover divulgação									
19. Realizar campanhas de vigilância em saúde	Nº de campanhas de vigilância em saúde realizadas	Número		8	2	Número	0	0	
Ação Nº 1 - - Palestra e busca ativa de pacientes com Tuberculose									
Ação Nº 2 - - Palestra e busca ativa de pacientes com Hanseníase									
Ação Nº 3 - - Mobilização social sobre Dengue									
Ação Nº 4 - - Oficina de IST									
20. Realizar ciclos com percentual mínimo de 80% dos imóveis visitados para controle da dengue	Nº de ciclos realizados	Número		21	4	Número	4,00	100,00	
Ação Nº 1 - Realizar Levantamento Rápido do Índice de infestação do Aedes Aegypti - Lira e Levantamento de índice e tratamento nas localidades									
21. Realizar educação em saúde para prevenção da obesidade infantil	Nº de ações realizadas	Número		8	2	Número	6,00	300,00	
Ação Nº 1 - - Mobilização social									
Ação Nº 2 - - Palestras									
22. Realizar inspeções sanitárias nos estabelecimentos municipais de produção, comercialização e consumo de alimentos para evitar exposição da saúde a risco	Nº inspeções realizadas	Número		10.000	100	Número	54,00	54,00	
Ação Nº 1 - Realizar educação em saúde com os trabalhadores dos estabelecimentos									
Ação Nº 2 - - Orientar agentes fiscais									
Ação Nº 3 - - Realizar inspeção									
23. Reduzir o índice de obesidade infantil	Percentual de redução do índice de obesidade infantil	Percentual		40,00	10,00	Percentual	0	0	
Ação Nº 1 - - Identificar as crianças obesas									
Ação Nº 2 - - Realizar consultas e acompanhamentos com os casos identificados									
24. Solicitar e Avaliar exame Hemoglobina Glicada nos usuários com diagnóstico de Diabetes Mellitus	Percentual de solicitação e avaliação do exame	Percentual		100,00	70,00	Percentual	36,66	52,37	
Ação Nº 1 - - Solicitar exame									
Ação Nº 2 - - Avaliar exame									
Ação Nº 3 - Registrar procedimento com o código SIGTAP									
DIRETRIZ Nº 3 - Garantia da assistência farmacêutica no âmbito do SUS									
OBJETIVO Nº 3.1 - Qualificar os serviços de Assistência Farmacêutica									

Descrição da Meta	Indicador para monitoramento e avaliação da meta	Unidade de medida	Ano - Linha-Base	Linha-Base	Meta Plano(2022-2025)	Meta 2022	Unidade de medida - Meta	Resultado Anual	% meta alcançada da PAS
1. Aquisição de medicamento do RENAME	Proporção de medicamentos adquiridos	Proporção			86,00	80,00	Proporção	75,53	94,41
Ação Nº 1 - Realizar licitação das medicações contempladas no RENAME									
Ação Nº 2 - - Reunião com profissionais da ESF sobre otimização das prescrições									
2. Estruturar a farmácia da atenção básica e a central de armazenamento	Percentual de serviço estruturado	Percentual			100,00	100,00	Percentual	100,00	100,00
Ação Nº 1 - - Avaliação estrutural do almoxarifado e farmácia básica									
Ação Nº 2 - - Aquisição de equipamentos que estejam faltando									
Ação Nº 3 - Implementar fluxo de recebimento e dispensa de medicamento									
3. Implementar sistema HORUS	Percentual de implementação	Percentual			100,00	100,00	Percentual	100,00	100,00
Ação Nº 1 - Orientar os profissionais									
Ação Nº 2 - - Conscientizar os gestores									
4. Realizar ações de promoção do uso racional de medicamentos	Nº de ações realizadas	Número			4	1	Número	1,00	100,00
Ação Nº 1 - - Realizar palestras									
Ação Nº 2 - - Realizar mobilização social									
Ação Nº 3 - - Realizar oficinas									

DIRETRIZ Nº 4 - Garantia do apoio diagnóstico no âmbito do SUS

OBJETIVO Nº 4.1 - Implementar e qualificar a assistência laboratorial potencializando a capacidade de resposta da rede municipal de atenção à saúde.

Descrição da Meta	Indicador para monitoramento e avaliação da meta	Unidade de medida	Ano - Linha-Base	Linha-Base	Meta Plano(2022-2025)	Meta 2022	Unidade de medida - Meta	Resultado Anual	% meta alcançada da PAS
1. Ampliar a oferta do teste rápido de HIV, sífilis, Hep. B e C nas unidades básicas de saúde	Percentual de Unidades de Saúde que oferecem testes rápidos	Percentual			100,00	100,00	Percentual	100,00	100,00
Ação Nº 1 - - Inserir a realização do TR nas ações de mobilização da saúde									
Ação Nº 2 - Realizar TR HIV e sífilis em 100% das UBS									
2. Realizar teste de triagem (teste do pezinho) nas unidades de saúde	Percentual de Unidades de Saúde que realizam teste do pezinho	Percentual			100,00	100,00	Percentual	100,00	100,00
Ação Nº 1 - - Realizar teste do pezinho em 100% das UBS									
Ação Nº 2 - - Monitorar a realização do teste com o número de nascidos do mês									

DIRETRIZ Nº 5 - Contribuição à adequada formação, alocação, qualificação, valorização e democratização das relações de trabalho dos trabalhadores do SUS.

OBJETIVO Nº 5.1 - Investir em qualificação e fixação de profissionais para o SUS

Descrição da Meta	Indicador para monitoramento e avaliação da meta	Unidade de medida	Ano - Linha-Base	Linha-Base	Meta Plano(2022-2025)	Meta 2022	Unidade de medida - Meta	Resultado Anual	% meta alcançada da PAS
1. Ampliar o percentual de trabalhadores que atendam ao SUS com vínculos empregatício estatutário	Percentual de trabalhadores que possuem vínculo empregatício estatutário	Percentual			45,00	30,00	Percentual	0	0
Ação Nº 1 - - Realizar levantamento do quadro de profissionais - Identificar vínculos									
Ação Nº 2 - Realizar concurso público									
2. Contratar empresa de consultoria em Gestão de Saúde Pública	Nº de empresas contratadas	Número			4	1	Número	1,00	100,00
Ação Nº 1 - Contratar empresa									
Ação Nº 2 - - Realizar serviço									
3. Implantar Núcleo de Educação Permanente	Nº de núcleo implantado	Número			1	1	Número	0	0
Ação Nº 1 - Elaborar Plano de Educação									
Ação Nº 2 - - Designar coordenador									
4. Implantar Política Municipal da Saúde do Trabalhador	Política implantada	Número			1	1	Número	0	0
Ação Nº 1 - Promover acesso facilitado aos trabalhadores do município, com serviços: odontológicos, clínicos, imunização e laboratoriais									
5. Implementar ações de educação permanente para qualificação das redes de atenção, pactuadas na CIR e aprovadas na CIB	Nº de ações realizadas	Número			16	4	Número	0	0
Ação Nº 1 - - Identificar ações									
Ação Nº 2 - - Executar ações									
6. Qualificar os profissionais da Saúde da Família nas redes de atenção	Percentual de profissionais que foram qualificados	Percentual			100,00	100,00	Percentual	0	0
Ação Nº 1 - Definir áreas para capacitação frente os resultados dos indicadores de saúde									
Ação Nº 2 - Solicitar a Secretaria de Estado da Saúde atualização das ESF									
Ação Nº 3 - Montar logística para execução das capacitações									
DIRETRIZ Nº 6 - Potencialização da Participação e Controle Social									
OBJETIVO Nº 6.1 - Estimular vínculos do cidadão, conselheiros de Saúde, lideranças de movimentos sociais, educadores populares com o SUS									

Descrição da Meta	Indicador para monitoramento e avaliação da meta	Unidade de medida	Ano - Linha-Base	Linha-Base	Meta Plano(2022-2025)	Meta 2022	Unidade de medida - Meta	Resultado Anual	% meta alcançada da PAS
1. Ampliar o percentual de conselhos de saúde cadastrados no SIACS	Percentual de conselheiros cadastrados	Percentual			100,00	100,00	Percentual	100,00	100,00
Ação Nº 1 - Identificar conselheiros									
Ação Nº 2 - - Inserir no sistema									
2. Capacitar novos conselheiros	Percentual de conselheiros capacitados	Percentual			100,00	100,00	Percentual	0	0
Ação Nº 1 - - Solicitar ao CES capacitação municipais									
Ação Nº 2 - Solicitar a Gestão Municipal capacitação									
3. Enviar Plano de Saúde ao Conselho de Saúde	Nº de conselho equipado	Número			1	0	Número	1,00	0
Ação Nº 1 - Elaborar ação									
4. Equipar o Conselho Municipal de Saúde	Nº de conselho equipado	Número			1	1	Número	0	0
Ação Nº 1 - - Identificar necessidades									
Ação Nº 2 - Adquirir equipamentos									
5. Realizar ações que estimule o interesse e a participação social da comunidade das questões de saúde em conjunto com os profissionais de saúde	Nº de ações realizadas	Número			4	1	Número	0	0
Ação Nº 1 - - Palestra									
Ação Nº 2 - - Mobilização Social									
6. Realizar conferência de saúde	Nº de conferências realizadas	Número			1	1	Número	0	0
Ação Nº 1 - - Elaborar instrumentos									
Ação Nº 2 - - Realizar convocação e chamamento									
Ação Nº 3 - Elaborar relatório									

Demonstrativo da vinculação das metas anualizadas com a Subfunção

Subfunções	Descrição das Metas por Subfunção	Meta programada para o exercício	Resultados
122 - Administração Geral	1	3	2
	Ampliar o percentual de conselhos de saúde cadastrados no SIACS	100,00	100,00
	Ampliar o percentual de trabalhadores que atendam ao SUS com vínculos empregatício estatutário	30,00	0,00
	Ampliar a oferta do teste rápido de HIV, sífilis, Hep. B e C nas unidades básicas de saúde	100,00	100,00
	Aquisição de medicamento do RENAME	80,00	75,53
	Adquirir ou Local veículo para realização das ações de vigilância	1	0
	Ampliar a assistência em Saúde Mental nas unidades de saúde	100,00	100,00
	Ampliar a razão de exames de mamografia em mulheres de 50 a 69 anos de idade	0,22	0,15
	Ampliar a cobertura populacional estimada pelas equipes de Atenção Básica	100,00	93,91
	Capacitar novos conselheiros	100,00	0,00
	Contratar empresa de consultoria em Gestão de Saúde Pública	1	1
	Realizar teste de triagem (teste do pezinho) nas unidades de saúde	100,00	100,00
	Estruturar a farmácia da atenção básica e a central de armazenamento	100,00	100,00
	Aferir a pressão arterial dos usuários com diagnósticos de Hipertensão Arterial Sistêmica	70,00	74,00
	Implementar o programa HiperDia nas unidades de saúde	100,00	50,00
	Conscientizar as equipes de saúde quanto a importância das ações de Saúde Mental	100,00	100,00
	Ampliar a razão de mulheres na faixa etária de 25 a 64 anos com um exame citopatológico a cada três anos, após dois exames consecutivos normais a cada intervalo de um ano	0,80	0,03

Ampliar a disponibilização de internet nas Unidades de Saúde, Postos de Saúde e Centros de Saúde	1	1
Enviar Plano de Saúde ao Conselho de Saúde	0	1
Ampliar a cobertura de imóveis visitados para controle vetorial da dengue	80,00	66,66
Ampliar cobertura do acompanhamento das condicionalidades de saúde do programa Bolsa Família	88,00	81,97
Equipar o Conselho Municipal de Saúde	1	0
Ampliar o número de unidade de saúde com serviço de notificação contínua da violência doméstica, sexual e outras violências.	1	5
Realizar ações que estimule o interesse e a participação social da comunidade das questões de saúde em conjunto com os profissionais de saúde	1	0
Aumentar a cobertura populacional pelas equipes de Saúde Bucal	100,00	60,00
Realizar conferência de saúde	1	0
Realizar capacitação com gestantes nas Unidades de Saúde	2	6
Construir, reformar e/ou ampliar as Clínicas de Saúde da Família e/ou Unidades de Saúde da Família e/ou Postos de Saúde	2	0
Contratar empresa ou pessoa física especializada em serviço de buffet para auxílio nos eventos da atenção básica	1	0
Contratar empresa ou prestador de serviço para manutenção dos aparelhos de ar-condicionado	1	1
Contratar empresa ou prestador de serviço para realizar capacitações, cursos e treinamentos com os profissionais	1	0
Contratar empresa para recolher o lixo biológico	1	1
Contratar empresa que forneça equipamentos de impressão e recarga de cartuchos	1	1
Contratar profissionais médicos e/ou enfermeiros e/ou psicólogo e/ou assistente social e/ou fisioterapeuta e/ou fonoaudiólogo e/ou terapeuta ocupacional e/ou nutricionista e/ou educador físico e/ou psicopedagogo e/ou oficineiro	50	12
Implementar o serviço de vigilância e atenção às violências	100,00	100,00
Equipar com material permanente as Clínicas de Saúde da Família e as Unidades Básicas de Saúde, NASF e Secretaria	2	0
Monitorar o estado nutricional de das crianças e adolescentes	100,00	0,00
Monitorar o estado nutricional de das gestantes	100,00	49,00
Implantar o prontuário eletrônico através do sistema de gestão da saúde no município	100,00	20,00
Implantar o serviço de almoxarifado informatizado	0	1
Locar veículos para transportar os profissionais para realizar atendimentos e auxiliar nos deslocamentos das unidades de saúde	7	5
Locar veículos para transportar os usuários do SUS para realizarem atendimento fora e dentro do município	2	3
Realizar educação em saúde para prevenção da obesidade infantil	2	6
Realizar ação coletiva de escovação dental supervisionada	2	0
Realizar ação estratégica para acolhimento da população LGBTQI	1	0
Reduzir o índice de obesidade infantil	10,00	0,00
Realizar ações de saúde de combate e prevenção a COVID-19	1	2
Solicitar e Avaliar exame Hemoglobina Glicada nos usuários com diagnóstico de Diabetes Mellitus	70,00	36,66
Realizar ações do Programa Saúde na Escola	13	5
Realizar campanhas de conscientização, prevenção e do diagnóstico precoce de doenças com alta incidência de mortalidade entre homens e mulheres	2	4
Realizar manutenção de jardinagem nas unidades de saúde/secretaria	7	9
Realizar reparo e manutenção nos equipamentos das unidades de saúde	2	0
Reduzir internações por causas sensíveis à atenção básica	15,00	16,27
301 - Atenção Básica	1	80,00
Implementar a Academia da Saúde	100,00	0,00
Ampliar a assistência em Saúde Mental nas unidades de saúde	100,00	100,00
Ampliar a razão de exames de mamografia em mulheres de 50 a 69 anos de idade	0,22	0,15
Ampliar a cobertura populacional estimada pelas equipes de Atenção Básica	100,00	93,91
Contratar empresa de consultoria em Gestão de Saúde Pública	1	1
Implementar o programa HiperDia nas unidades de saúde	100,00	50,00

Conscientizar as equipes de saúde quanto a importância das ações de Saúde Mental	100,00	100,00
Ampliar a razão de mulheres na faixa etária de 25 a 64 anos com um exame citopatológico a cada três anos, após dois exames consecutivos normais a cada intervalo de um ano	0,80	0,03
Aumentar o percentual de parto normal	70,00	69,40
Ampliar a disponibilização de internet nas Unidades de Saúde, Postos de Saúde e Centros de Saúde	1	1
Implantar Núcleo de Educação Permanente	1	0
Realizar ações de matriciamento com todas as modalidades de equipes de saúde em parceria com as secretarias de educação e assistência social	3	12
Garantir o acesso a consulta e exames de pré-natal nas unidades de saúde	100,00	100,00
Ampliar cobertura do acompanhamento das condicionalidades de saúde do programa Bolsa Família	88,00	81,97
Implantar Política Municipal da Saúde do Trabalhador	1	0
Implementar ações de educação permanente para qualificação das redes de atenção, pactuadas na CIR e aprovadas na CIB	4	0
Aumentar a cobertura populacional pelas equipes de Saúde Bucal	100,00	60,00
Qualificar os profissionais da Saúde da Família nas redes de atenção	100,00	0,00
Aumentar a cobertura das vacinas selecionadas do calendário de vacinação para crianças menores de dois anos de idade - pentavalente (3ª dose), pneumocócica 10-valente (2ª dose), poliomielite (3ª dose) e tríplice viral (1ª dose) - com cobertura vacinal preconizada	100,00	50,00
Realizar capacitação com gestantes nas Unidades de Saúde	2	6
Construir, reformar e/ou ampliar as Clínicas de Saúde da Família e/ou Unidades de Saúde da Família e/ou Postos de Saúde	2	0
Realizar consulta odontológica nas gestantes do município	80,00	62,66
Contratar empresa ou pessoa física especializada em serviço de buffet para auxílio nos eventos da atenção básica	1	0
Contratar empresa ou prestador de serviço para manutenção dos aparelhos de ar-condicionado	1	1
Contratar empresa ou prestador de serviço para realizar capacitações, cursos e treinamentos com os profissionais	1	0
Reduzir o número de casos de sífilis congênita em menores de um ano idade	2	0
Contratar empresa para recolher o lixo biológico	1	1
Reduzir o número de casos novos de aids em menores de 5 anos	0	0
Contratar empresa que forneça equipamentos de impressão e recarga de cartuchos	1	1
Reduzir o número de óbitos infantis	1,00	3,12
Reduzir o número maternos	0	0
Desenvolver ações estratégicas do NASF e ESF	6	14
Reduzir os casos de infecções causadas pelo Aedes aegypti em gestantes	90,00	90,00
Tratar as gestantes com sífilis	100,00	100,00
Monitorar o estado nutricional de das crianças e adolescentes	100,00	0,00
Fornecer camisas aos profissionais envolvidos nas campanhas de vacinas e eventos da atenção básica	100,00	0,00
Monitorar o estado nutricional de das gestantes	100,00	49,00
Fornecer fardamento aos ACS e ACE	100,00	0,00
Implantar o prontuário eletrônico através do sistema de gestão da saúde no município	100,00	20,00
Realizar campanhas de vigilância em saúde	2	0
Locar veículos para transportar os profissionais para realizar atendimentos e auxiliar nos deslocamentos das unidades de saúde	7	5
Realizar educação em saúde para prevenção da obesidade infantil	2	6
Realizar ação coletiva de escovação dental supervisionada	2	0
Reduzir o índice de obesidade infantil	10,00	0,00
Realizar ações do Programa Saúde na Escola	13	5
Realizar manutenção de jardinagem nas unidades de saúde/secretaria	7	9
Realizar reparo e manutenção nos equipamentos das unidades de saúde	2	0
Reduzir a proporção de gravidez na adolescência entre as faixas etárias de 10 a 19 anos	20,00	16,42
Reduzir internações por causas sensíveis à atenção básica	15,00	16,27

302 - Assistência Hospitalar e Ambulatorial	1	3	2
	Ampliar a razão de exames de mamografia em mulheres de 50 a 69 anos de idade	0,22	0,15
	Ampliar a razão de mulheres na faixa etária de 25 a 64 anos com um exame citopatológico a cada três anos, após dois exames consecutivos normais a cada intervalo de um ano	0,80	0,03
	Locar veículos para transportar os usuários do SUS para realizarem atendimento fora e dentro do município	2	3
	Realizar ações de saúde de combate e prevenção a COVID-19	1	2
303 - Suporte Profilático e Terapêutico	1	80,00	75,53
	Estruturar a farmácia da atenção básica e a central de armazenamento	100,00	100,00
	Implementar sistema HORUS	100,00	100,00
	Realizar ações de promoção do uso racional de medicamentos	1	1
305 - Vigilância Epidemiológica	1	1	0
	Ampliar a oferta do teste rápido de HIV, sífilis, Hep. B e C nas unidades básicas de saúde	100,00	100,00
	Aferir a pressão arterial dos usuários com diagnósticos de Hipertensão Arterial Sistêmica	70,00	74,00
	Reduzir o número de óbitos prematuros (30 a 69 anos) por Doenças Crônicas Não Transmissíveis (doenças do aparelho circulatório, câncer, diabetes e doenças respiratórias crônicas)	20	26
	Ampliar a cobertura de imóveis visitados para controle vetorial da dengue	80,00	66,66
	Investigar os óbitos em mulheres em idade fértil (MIF)	100,00	80,00
	Ampliar a proporção de análises realizada em amostras de água para consumo humano, quanto aos parâmetros coliformes totais, cloro residual e turbidez.	80,00	100,00
	Ampliar o número de unidade de saúde com serviço de notificação contínua da violência doméstica, sexual e outras violências.	1	5
	Ampliar a proporção de examinados entre os contatos intradomiciliares registrados dos casos novos de hanseníase	100,00	100,00
	Investigar os óbitos infantis e fetal	100,00	25,00
	Aumentar a cobertura das vacinas selecionadas do calendário de vacinação para crianças menores de dois anos de idade - pentavalente (3ª dose), pneumocócica 10-valente (2ª dose), poliomielite (3ª dose) e tríplice viral (1ª dose) - com cobertura vacinal preconizada	100,00	50,00
	Aumentar a proporção de cura de casos novos de tuberculose pulmonar bacilífera	90,00	50,00
	Realizar testes de HIV nas gestantes do município	90,00	76,00
	Aumentar a proporção de cura nas coortes de casos novos de hanseníase	90,00	100,00
	Realizar testes de sífilis nas gestantes do município	90,00	76,33
	Aumentar a proporção de registro de óbitos com causa básica definida	95,00	91,00
	Reduzir o número de casos de sífilis congênita em menores de um ano idade	2	0
	Encerrar em até 60 dias a partir da data da notificação as doenças compulsórias imediatas registradas no Sistema de Informações sobre Agravos de Notificação (SINAN)	85,00	0,00
	Reduzir o número de casos novos de aids em menores de 5 anos	0	0
	Garantir a cobertura vacinal antirrábica dos cães	80,00	91,38
	Garantir a realização de exames anti-HIV nos casos novos de tuberculose	100,00	100,00
	Implementar o serviço de vigilância e atenção às violências	100,00	100,00
	Manter a taxa de prevalência anual de hanseníase abaixo de 1/10.000	1	1
	Monitorar o estado nutricional de das crianças e adolescentes	100,00	0,00
	Fornecer camisas aos profissionais envolvidos nas campanhas de vacinas e eventos da atenção básica	100,00	0,00
	Monitorar o estado nutricional de das gestantes	100,00	49,00
	Realizar campanha de combate as drogas	1	0
	Realizar campanhas de vacinação	2	20
	Realizar campanhas de vigilância em saúde	2	0
	Realizar ciclos com percentual mínimo de 80% dos imóveis visitados para controle da dengue	4	4
	Realizar educação em saúde para prevenção da obesidade infantil	2	6
	Realizar inspeções sanitárias nos estabelecimentos municipais de produção, comercialização e consumo de alimentos para evitar exposição da saúde a risco	100	54
	Realizar ação estratégica para acolhimento da população LGBTQI	1	0
Reduzir o índice de obesidade infantil	10,00	0,00	

Solicitar e Avaliar exame Hemoglobina Glicada nos usuários com diagnóstico de Diabetes Mellitus	70,00	36,66
Realizar campanhas de conscientização, prevenção e do diagnóstico precoce de doenças com alta incidência de mortalidade entre homens e mulheres	2	4

Demonstrativo da Programação de Despesas com Saúde por Subfunção, Categoria Econômica e Fonte de Recursos										
Subfunções	Categoria Econômica	Recursos ordinários - Fonte Livre (R\$)	Receita de impostos e de transferência de impostos (receita própria - R\$)	Transferências de fundos à Fundo de Recursos do SUS, provenientes do Governo Federal (R\$)	Transferências de fundos ao Fundo de Recursos do SUS, provenientes do Governo Estadual (R\$)	Transferências de convênios destinados à Saúde (R\$)	Operações de Crédito vinculadas à Saúde (R\$)	Royalties do petróleo destinados à Saúde (R\$)	Outros recursos destinados à Saúde (R\$)	Total(R\$)
0 - Informações Complementares	Corrente	N/A	N/A	N/A	N/A	N/A	N/A	N/A	N/A	N/A
	Capital	N/A	N/A	N/A	N/A	N/A	N/A	N/A	N/A	N/A
122 - Administração Geral	Corrente	N/A	1.536.710,48	118.192,93	13.000,00	100.000,00	N/A	N/A	N/A	1.767.903,41
	Capital	N/A	N/A	N/A	N/A	N/A	N/A	N/A	N/A	N/A
301 - Atenção Básica	Corrente	N/A	552.529,05	2.232.822,57	N/A	N/A	N/A	N/A	N/A	2.785.351,62
	Capital	N/A	N/A	314.676,00	N/A	N/A	N/A	N/A	N/A	314.676,00
302 - Assistência Hospitalar e Ambulatorial	Corrente	N/A	686.303,89	937.770,12	500,00	N/A	N/A	N/A	N/A	1.624.574,01
	Capital	N/A	N/A	500,00	N/A	N/A	N/A	N/A	N/A	500,00
303 - Suporte Profilático e Terapêutico	Corrente	N/A	N/A	9.200,00	N/A	N/A	N/A	N/A	N/A	9.200,00
	Capital	N/A	N/A	N/A	N/A	N/A	N/A	N/A	N/A	N/A
304 - Vigilância Sanitária	Corrente	N/A	N/A	330,00	N/A	N/A	N/A	N/A	N/A	330,00
	Capital	N/A	N/A	N/A	N/A	N/A	N/A	N/A	N/A	N/A
305 - Vigilância Epidemiológica	Corrente	N/A	285.966,80	88.922,00	N/A	N/A	N/A	N/A	N/A	374.888,80
	Capital	N/A	N/A	N/A	N/A	N/A	N/A	N/A	N/A	N/A
306 - Alimentação e Nutrição	Corrente	N/A	N/A	N/A	N/A	N/A	N/A	N/A	N/A	N/A
	Capital	N/A	N/A	N/A	N/A	N/A	N/A	N/A	N/A	N/A

Fonte: DIGISUS Gestor - Módulo Planejamento (DIGISUSGMP) - Consulta Online
Data da consulta: 15/03/2023.

● **Análises e Considerações sobre Programação Anual de Saúde - PAS**

Conforme disposto pelo Art. 97 da Portaria de Consolidação Nº 1, a Programação Anual de Saúde (PAS) é o instrumento que operacionaliza as intenções expressas no Plano de Saúde e tem por objetivo anualizar as metas propostas, com suas respectivas ações e prever a alocação dos recursos orçamentários a serem executados.

Na estrutura do RAG, o objetivo deste tópico é inserir os resultados alcançados por meta anualizada na PAS, bem como, trazer as análises e considerações das áreas técnicas responsáveis quanto ao atingimento ou não da meta programada, bem como o percentual alcançado.

Na estrutura do RDQA, o objetivo deste tópico é inserir os resultados alcançados por meta anualizada na PAS conforme apuração do quadrimestre anterior, bem como, trazer as análises e considerações das áreas técnicas responsáveis quanto ao atingimento ou não da meta programada, bem como o percentual alcançado parcialmente. A seguir apresentam-se as análises e considerações das assessorias/departamentos da SMS de Tomar do Geru, resultado quadrimestral das metas da PAS 2022 e suas observações.

Na Atenção Básica foi realizado as seguintes ações:

Ações do planejamento do PROTEJA;

Educação em saúde nas UBS^s;

Construção da horta dinâmica na Secretaria Municipal de Saúde;

Capacitação com os ACS sobre Rotina de trabalho e correção de inconsistência de cadastro;

Ações em conformidade com as cores dos meses as quais são definidas pelo MS;

Na Vigilância em Saúde realizaram as seguintes ações:

Capacitação dos profissionais com a temática "imunização";

Busca ativa dos não vacinados de covid, assim como as crianças que ainda recebem vacinas preconizadas pelo MS e que fazem parte do indicador;

Implementação do projeto vacina MAIS Geru;

Observações: encontram-se fotos de todas as ações em anexo.

Por conseguinte, algumas ações e Metas da PAS não foram atingidas, isso ocorreu devido à ausência de recursos humanos, materiais e ingerência do tempo do serviço, tanto na Atenção Básica quanto na vigilância em saúde. Além disso, o orçamento do município estava comprometido dificultando compras de materiais e insumos necessários para desenvolver algumas ações da PAS. Com isso fez-se necessário a reprogramação das metas para o ano de 2023.

9. Execução Orçamentária e Financeira

Sobre a indisponibilidade da versão de transmissão dos dados do SIOPS para o ano de de 2022, consulte orientações [NOTA INFORMATIVA Nº 3/2022-CGFIP/DGIP/SE/MS](#)

9.1. Execução da programação por fonte de recurso, subfunção e categoria econômica

Despesa Total em Saúde por Fonte e Subfunção	
Não há dados para o período informado	

Fonte: Sistema de Informações sobre Orçamentos Públicos em Saúde (SIOPS)

Data da consulta: 27/01/2023.

9.2. Indicadores financeiros

Fonte: Sistema de Informações sobre Orçamentos Públicos em Saúde (SIOPS)

Data da consulta: 27/01/2023.

9.3. Relatório Resumido da Execução Orçamentária (RREO)

9.4. Execução orçamentária e financeira de recursos federais transferidos fundo a fundo, segundo bloco de financiamento e programa de trabalho

Bloco de Financiamento	Programas de Trabalho	Valor Transferido em 2022 (Fonte: FNS)	Valor Executado
Manutenção das Ações e Serviços Públicos de Saúde (CUSTEIO)	10128502120YD - EDUCACAO E FORMACAO EM SAUDE	R\$ 3.375,89	0,00
	103015019219A - PISO DA ATENÇÃO PRIMÁRIA EM SAÚDE	R\$ 2.570.291,50	1946588,00
	10301501921CE - IMPLEMENTACAO DE POLITICAS DE ATENCAO ESPECIALIZADA A SAUDE	R\$ 3.697,48	0,00
	1030150192E89 - INCREMENTO TEMPORÁRIO AO CUSTEIO DOS SERVIÇOS DE ATENÇÃO PRIMÁRIA EM SAÚDE PARA CUMPRIMENTO DAS METAS - NACIONAL	R\$ 2.310.000,00	0,00
	1030250182E90 - INCREMENTO TEMPORÁRIO AO CUSTEIO DOS SERVIÇOS DE ASSISTÊNCIA HOSPITALAR E AMBULATORIAL PARA CUMPRIMENTO DAS METAS - NACIONAL	R\$ 660.411,00	563088,95
	1030250188585 - ATENÇÃO À SAÚDE DA POPULAÇÃO PARA PROCEDIMENTOS NO MAC	R\$ 496.425,24	302312,34
	10303501720AE - PROMOÇÃO DA ASSISTÊNCIA FARMACÊUTICA E INSUMOS ESTRATÉGICOS NA ATENÇÃO PRIMÁRIA EM SAÚDE	R\$ 94.210,56	88960,04
	10303501720AH - ORGANIZAÇÃO DOS SERVIÇOS DE ASSISTÊNCIA FARMACÊUTICA NO SUS	R\$ 24.000,00	12000,00
	10304502320AB - INCENTIVO FINANCEIRO AOS ESTADOS, DISTRITO FEDERAL E MUNICÍPIOS PARA EXECUÇÃO DE AÇÕES DE VIGILÂNCIA SANITÁRIA	R\$ 12.000,00	455,00
	10305502320AL - INCENTIVO FINANCEIRO AOS ESTADOS, DISTRITO FEDERAL E MUNICÍPIOS PARA A VIGILÂNCIA EM SAÚDE	R\$ 164.393,62	151459,54
	10306503320QH - IMPLEMENTAÇÃO DA SEGURANÇA ALIMENTAR E NUTRICIONAL NA SAÚDE	R\$ 25.737,20	0,00

Fonte: Fundo Nacional de Saúde (FNS)

1 - Os valores pagos em outro exercício fiscal mesmo tendo sua memória de cálculo e ano anterior, não estarão sendo computados para aquela prestação de contas.

2 - Para efeitos de despesa executada deve ser considerada a despesa empenhada no exercício fiscal.

9.5. Covid-19 Repasse União

Quadro demonstrativo da transferência de recursos advindos da união para a aplicação no enfrentamento da situação de emergência de saúde pública de importância nacional - Coronavírus (COVID-19)			
Descrição do recurso	SALDO DO RECURSO DO EXERCÍCIO ANTERIOR (31/12/2021)	RECURSOS DIRECIONADOS NO EXERCÍCIO ATUAL ATÉ O BIMESTRE	SALDO TOTAL
Recursos advindos da transferência da União repassados pelo FNS conf. Portarias específicas nos blocos de manutenção e estruturação para a aplicação no enfrentamento da situação de emergência de saúde pública de importância nacional - Coronavírus (COVID-19)	0,00	0,00	0,00
Recursos advindos da transferência da União repassados pelo FNS nos blocos de manutenção e estruturação não específicas para a aplicação no enfrentamento da situação de emergência de saúde pública de importância nacional - Coronavírus (COVID-19)	0,00	0,00	0,00
Recursos advindos de transposição de saldos financeiros de exercícios anteriores provenientes de repasses federais do FNS aos fundos de saúde dos estados, DF e municípios conf. LC 172/2020.	0,00	0,00	0,00
Recursos advindos da União, na forma de auxílio financeiro, aos Estados, ao Distrito Federal e aos Municípios, no exercício de 2020, e em ações de enfrentamento ao Coronavírus SARS-CoV-2 (Covid-19). Conforme LC 173/2020	0,00	0,00	0,00

Recursos advindos da União, na forma de prestação de apoio financeiro pela União aos entes federativos que recebem recursos do Fundo de Participação dos Estados - FPE e do Fundo de Participação dos Municípios - FPM, com o objetivo de mitigar as dificuldades financeiras decorrentes do estado de calamidade pública reconhecido pelo Decreto Legislativo nº 6, de 20 de março de 2020, e da emergência de saúde pública de importância internacional decorrente do coronavírus (Covid-19). MP 938/2020	0,00	0,00	0,00
Outros recursos advindos de transferências da União	0,00	0,00	0,00
Total de recursos advindos de transferência da união para enfrentamento da Emergência em Saúde Pública de Importância Nacional - CORONAVIRUS (COVID-19)	0,00	0,00	0,00

Despesas decorrentes do enfrentamento da situação de emergência de saúde pública de importância nacional Coronavírus (COVID-19)

Descrição das Subfunções/Despesas	Despesas Empenhadas	Despesas Liquidadas	Despesas Pagas
Administração Geral	0,00	0,00	0,00
Atenção Básica	0,00	0,00	0,00
Assistência Hospitalar e Ambulatorial	0,00	0,00	0,00
Suporte profilático e terapêutico	0,00	0,00	0,00
Vigilância Sanitária	0,00	0,00	0,00
Vigilância Epidemiológica	0,00	0,00	0,00
Alimentação e Nutrição	0,00	0,00	0,00
Informações Complementares	0,00	0,00	0,00
Total	0,00	0,00	0,00

Descrição das Subfunções/Despesas	Inscrição em 2022 - Restos a pagar processados (a)	Inscrição em 2022 - Restos a pagar não processados (b)	Inscrição em 2022 - Saldo total (c) = a+b	Inscrição em 2021 - RPs processados (a)	Inscrição em 2021 - RPs não processados (b)	Inscrição em 2021 - Saldo total (c) = a+b	Execução de RPs inscritos em 2021 - RPs processados Pago (d)	Execução de RPs inscritos em 2021 - RPs processados Cancelado (e)	Execução de RPs inscritos em 2021 - RPs não processados - Liquidado* (f)	Exe insc 20 pro - P
Administração Geral	0,00	0,00	0,00	0,00	0,00	0,00	0,00	0,00	0,00	
Atenção Básica	0,00	0,00	0,00	0,00	0,00	0,00	0,00	0,00	0,00	
Assistência Hospitalar e Ambulatorial	0,00	0,00	0,00	0,00	0,00	0,00	0,00	0,00	0,00	
Suporte profilático e terapêutico	0,00	0,00	0,00	0,00	0,00	0,00	0,00	0,00	0,00	
Vigilância Sanitária	0,00	0,00	0,00	0,00	0,00	0,00	0,00	0,00	0,00	
Vigilância Epidemiológica	0,00	0,00	0,00	0,00	0,00	0,00	0,00	0,00	0,00	
Alimentação e Nutrição	0,00	0,00	0,00	0,00	0,00	0,00	0,00	0,00	0,00	
Informações Complementares	0,00	0,00	0,00	0,00	0,00	0,00	0,00	0,00	0,00	
Total	0,00	0,00	0,00	0,00	0,00	0,00	0,00	0,00	0,00	

Gerado em 27/01/2023

10:59:20

Fonte: Sistema de Informações sobre Orçamentos Públicos em Saúde (SIOPS)

9.6. Covid-19 Recursos Próprios

Quadro demonstrativo da aplicação de recursos próprios no enfrentamento da situação de emergência de saúde pública de importância nacional - Coronavírus (COVID-19)			
Descrição do recurso	SALDO DO RECURSO DO EXERCÍCIO ANTERIOR (31/12/2021)	RECURSOS DIRECIONADOS NO EXERCÍCIO ATUAL ATÉ O BIMESTRE	SALDO TOTAL
Recursos próprios a serem aplicados no enfrentamento da emergência de saúde - nacional - Coronavírus (COVID-19)	0,00	0,00	0,00
Total	0,00	0,00	0,00

Despesas decorrentes do enfrentamento da situação de emergência de saúde pública de importância nacional Coronavírus (COVID-19)			
Descrição das Subfunções/Despesas	Despesas Empenhadas	Despesas Liquidadas	Despesas Pagas
Administração Geral	0,00	0,00	0,00
Atenção Básica	0,00	0,00	0,00
Assistência Hospitalar e Ambulatorial	0,00	0,00	0,00
Suporte profilático e terapêutico	0,00	0,00	0,00
Vigilância Sanitária	0,00	0,00	0,00
Vigilância Epidemiológica	0,00	0,00	0,00
Alimentação e Nutrição	0,00	0,00	0,00
Informações Complementares	0,00	0,00	0,00
Total	0,00	0,00	0,00

Descrição das Subfunções/Despesas	Inscrição em 2022 - Restos a pagar processados (a)	Inscrição em 2022 - Restos a pagar não processados (b)	Inscrição em 2022 - Saldo total (c) = a+b	Inscrição em 2021 - RPs processados (a)	Inscrição em 2021 - RPs não processados (b)	Inscrição em 2021 - Saldo total (c) = a+b	Execução de RPs inscritos em 2021 - RPs processados Pago (d)	Execução de RPs inscritos em 2021 - RPs processados Cancelado (e)	Execução de RPs inscritos em 2021 - RPs não processados - Liquidado* (f)	insc 20 pro - P
Administração Geral	0,00	0,00	0,00	0,00	0,00	0,00	0,00	0,00	0,00	
Atenção Básica	0,00	0,00	0,00	0,00	0,00	0,00	0,00	0,00	0,00	
Assistência Hospitalar e Ambulatorial	0,00	0,00	0,00	0,00	0,00	0,00	0,00	0,00	0,00	
Suporte profilático e terapêutico	0,00	0,00	0,00	0,00	0,00	0,00	0,00	0,00	0,00	
Vigilância Sanitária	0,00	0,00	0,00	0,00	0,00	0,00	0,00	0,00	0,00	
Vigilância Epidemiológica	0,00	0,00	0,00	0,00	0,00	0,00	0,00	0,00	0,00	
Alimentação e Nutrição	0,00	0,00	0,00	0,00	0,00	0,00	0,00	0,00	0,00	
Informações Complementares	0,00	0,00	0,00	0,00	0,00	0,00	0,00	0,00	0,00	
Total	0,00	0,00	0,00	0,00	0,00	0,00	0,00	0,00	0,00	

Gerado em 27/01/2023

10:59:18

Fonte: Sistema de Informações sobre Orçamentos Públicos em Saúde (SIOPS)

9.7. Covid-19 Repasse Estadual

Quadro demonstrativo da transferência de recursos advindos do estado para a aplicação no enfrentamento da situação de emergência de saúde pública de importância nacional - Coronavírus (COVID-19)			
Descrição do recurso	SALDO DO RECURSO DO EXERCÍCIO ANTERIOR (31/12/2021)	RECURSOS DIRECIONADOS NO EXERCÍCIO ATUAL ATÉ O BIMESTRE	SALDO TOTAL
Recursos de transferências do estado para enfrentamento da situação de emergência de saúde pública de importância - nacional - Coronavírus (COVID-19)	0,00	0,00	0,00
Total	0,00	0,00	0,00
Despesas decorrentes do enfrentamento da situação de emergência de saúde pública de importância nacional Coronavírus (COVID-19)			
Descrição das Subfunções/Despesas	Despesas Empenhadas	Despesas Liquidadas	Despesas Pagas
Administração Geral	0,00	0,00	0,00
Atenção Básica	0,00	0,00	0,00
Assistência Hospitalar e Ambulatorial	0,00	0,00	0,00
Suporte profilático e terapêutico	0,00	0,00	0,00

Vigilância Sanitária	0,00	0,00	0,00
Vigilância Epidemiológica	0,00	0,00	0,00
Alimentação e Nutrição	0,00	0,00	0,00
Informações Complementares	0,00	0,00	0,00
Total	0,00	0,00	0,00

Descrição das Subfunções/Despesas	Inscrição em 2022 - Restos a pagar processados (a)	Inscrição em 2022 - Restos a pagar não processados (b)	Inscrição em 2022 - Saldo total (c) = a+b	Inscrição em 2021 - RPs processados (a)	Inscrição em 2021 - RPs não processados (b)	Inscrição em 2021 - Saldo total (c) = a+b	Execução de RPs inscritos em 2021 - RPs processados Pago (d)	Execução de RPs inscritos em 2021 - RPs processados Cancelado (e)	Execução de RPs inscritos em 2021 - RPs não processados - Liquidado* (f)	Exe insc 20 - P
Administração Geral	0,00	0,00	0,00	0,00	0,00	0,00	0,00	0,00	0,00	
Atenção Básica	0,00	0,00	0,00	0,00	0,00	0,00	0,00	0,00	0,00	
Assistência Hospitalar e Ambulatorial	0,00	0,00	0,00	0,00	0,00	0,00	0,00	0,00	0,00	
Suporte profilático e terapêutico	0,00	0,00	0,00	0,00	0,00	0,00	0,00	0,00	0,00	
Vigilância Sanitária	0,00	0,00	0,00	0,00	0,00	0,00	0,00	0,00	0,00	
Vigilância Epidemiológica	0,00	0,00	0,00	0,00	0,00	0,00	0,00	0,00	0,00	
Alimentação e Nutrição	0,00	0,00	0,00	0,00	0,00	0,00	0,00	0,00	0,00	
Informações Complementares	0,00	0,00	0,00	0,00	0,00	0,00	0,00	0,00	0,00	
Total	0,00	0,00	0,00	0,00	0,00	0,00	0,00	0,00	0,00	

Gerado em 27/01/2023

10:59:20

Fonte: Sistema de Informações sobre Orçamentos Públicos em Saúde (SIOPS)

● Análises e Considerações sobre Execução Orçamentária e Financeira

Sobre o momento na importação de informações de execução orçamentária e financeira para o item 9 dos Relatórios Detalhados do Quadrimestre Anterior (RDQA) e dos Relatórios de Gestão (RAG) no sistema DigiSUS Gestor - Módulo Planejamento (DGMP), em virtude do atraso na disponibilização da versão de transmissão dos dados do SIOPS para o 3º quadrimestre ano de 2022, houve a necessidade de se elaborar uma nota informativa.

As informações apresentadas nesta nota informativa N° 3/2022-CGFIP/DGIP/SE/MS, visam orientar os gestores acerca dos procedimentos a serem adotados no DGMP enquanto persistir a indisponibilidade de transmissão dos dados de execução orçamentária e financeira no SIOPS, assim como dar informação dessa situação rápida aos conselhos de saúde, analisando a responsabilidade na avaliação do RAG.

Os dados referentes à execução orçamentária e financeira alimentados pela gestão no Sistema de Informações sobre Orçamentos Públicos em Saúde (SIOPS) são automaticamente importados para o item 09 dos Relatórios Detalhados do Quadrimestre Anterior (RDQA) e dos Relatórios de Gestão (RAG) no DGMP.

No item 9.4 onde trata da execução orçamentária e financeira de recursos federais transferidos fundo a fundo, segundo bloco de financiamento e programa de trabalho foi necessário utilizar planilhas do setor do controle interno para inserir os valores executados conforme bloco de financiamento.

10. Auditorias

Não há informações cadastradas para o período das Auditorias.

Fonte: Sistema Nacional de Auditoria do SUS (SISAUD-SUS)

Data da consulta: 15/03/2023.

Outras Auditorias

Fonte: DIGISUS Gestor - Módulo Planejamento (DIGISUSGMP) - Consulta Online

Data da consulta: 15/03/2023.

- **Análises e Considerações sobre Auditorias**

Não há informações cadastradas para o exercício de 2022, segundo o Sistema Nacional de Auditoria do SUS (SISAUD-SUS) Data da consulta: 16/01/2023.

11. Análises e Considerações Gerais

Em síntese, as ações da PAS da SMS de Tomar do Geru-SE foram executadas parcialmente e as que ficaram sem atingir as metas pactuadas a gestão de saúde tem ciência e está buscando realizar uma análise situacional para criar estratégias de melhoria no serviço de saúde para o próximo quadrimestre, onde serão embasadas conforme o Plano de Saúde (PMS) e na Programação Anual de Saúde para o período vigente, compatibilizando com os Projetos e Programas estratégicos do Ministério da Saúde, inclusive as ações do Programa Saúde na Escola, Crescer Saudável e Proteja.

As equipes conseguiram executar todas as ações previstas conforme planejado para o ano em relação à Estratégia Nacional de Prevenção e Atenção à Obesidade infantil-PROTEJA, conforme plano de ação elaborado junto às equipes. O Grupo intersetorial de trabalho se manteve por todo ano, as ações essenciais e as complementares também vem sendo executadas pelas equipes da APS.

O município continua com as ações em busca do alcance ao Selo Unicef, realizando as exigências e a busca do alcance dos resultados sistêmicos e levando em conta os indicadores priorizados pelo selo seja na área da saúde, assim como auxiliando nas intervenções intersetoriais, uma delas foi a elaboração de um fluxo de saúde mental e a capacitação por meio de curso EAD para os profissionais da APS na própria plataforma do UNICEF.

Em relação às ações de assistência farmacêutica houve a criação de uma Relação Municipal de Medicamentos (REMUME) para aquisição dos medicamentos comprados por recursos próprios e os demais medicamentos foram adquiridos pela RENAME. Segue em anexo alguns arquivos construídos e trabalhados realizados no quadrimestre.

Com a finalidade de reprogramar os recursos não executados no exercício, foi elaborado um Plano de Reprogramação de Saldos de Recursos Cofinanciados pelos Governos Federal e Estadual do Fundo Municipal de Saúde do ano de 2022, mediante deliberação do CMS. Assim é importante esclarecer que em nenhum momento ocorreu descontinuidade dos serviços, mas sim, problemas de morosidade dos tramites financeiros, processos licitatórios e aquisição de materiais. Assim A reprogramação dos saldos em conta dos recursos transferidos fundo a fundo, no ano de 2022, será executada em conformidade com as portarias e normativos que orientam à aplicação dos recursos de saúde, tanto de custeio como de capital. Com relação aos saldos em 31 de dezembro de 2022, totaliza um montante de R\$ 5.381.574,18.

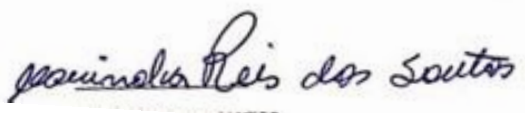
12. Recomendações para o Próximo Exercício

- Análises e Considerações sobre Recomendações para o Próximo Exercício

O município deverá seguir conforme planejado para o ano em relação a Estratégia Nacional de Prevenção e atenção à obesidade infantil- PROTEJA, conforme plano de ação elaborado junto com a equipe. O Grupo intersetorial de trabalho deverá continuar, as ações essenciais e as complementares também vem sendo executadas pela equipe da APS.

As ações da SMS de Tomar do Geru-SE para o próximo exercício deverão ser executadas conforme o que está previsto no Plano de Saúde (PMS) e na Programação Anual de Saúde para o período vigente, compatibilizando com os Projetos e Programas estratégicos do Ministério da Saúde, inclusive as ações do Programa Saúde na Escola, Crescer Saudável e Proteja.

O município irá continuar com as ações em busca do alcance ao Selo Unicef, realizando as exigências e a busca do alcance dos resultados sistêmicos e levando em conta os indicadores priorizados pelo selo seja na área da saúde, assim como auxiliando nas intervenções intersetoriais, uma delas foi a elaboração de um fluxo de saúde mental e a capacitação por meio de curso EAD para os profissionais da APS na própria plataforma do UNICEF



MARINALVA REIS DOS SANTOS
Secretário(a) de Saúde
TOMAR DO GERU/SE, 2022

Parecer do Conselho de Saúde

Identificação

- Considerações:

Sobre os dados do Sistema de Informação sobre Orçamento em Saúde (SIOPS), onúmero de conselheiros está descrito errado. Informo o número correto correspondente a cada seguimento: usuários corresponde a 08, trabalhadores 04, gestor 02 e prestador 02. Assim, foi solicitado que o responsável por esse sistema corrigisse essas informações.

Introdução

- Considerações:

Sem Considerações.

Dados Demográficos e de Morbimortalidade

- Considerações:

Percebe-se pela análise dos dados que se faz necessário algumas intervenções por parte da Secretaria Municipal de Saúde em relação as causas de mortalidade para melhorar o cenário atual. Este colegiado destaca a importância da atenção a esses dados. Salientamos ainda a preocupação que a Secretaria Municipal de Saúde vem enfatizando as evidências e mostrando a realidade encontrada.

Dados da Produção de Serviços no SUS

- Considerações:

Os dados de produção dos serviços do SUS em Tomar do Geru-SE, demonstra que promover saúde também é aceitar o imenso desafio de desencadear um processo amplo que inclui a articulação de parcerias, atuações intersetoriais e participação popular, que otimize os recursos disponíveis e garanta sua aplicação em políticas que respondam mais efetiva e integralmente às necessidades da sociedade.

Rede Física Prestadora de Serviços ao SUS

- Considerações:

Sem considerações.

Profissionais de Saúde Trabalhando no SUS

- Considerações:

Observa-se que, o quantitativo efetivo de trabalhadores vinculados à SMS de Tomar do Geru, exercendo suas atividades na saúde, é de 59,11% trabalhadores isso é um indicador bom, pois maior parte do corpo de trabalhadores são efetivos.

Programação Anual de Saúde - PAS

- Considerações:

Sem considerações.

Execução Orçamentária e Financeira

- Considerações:

Os saldos recebidos e executados foram apresentados em formato de plano municipal de reprogramação para este conselho.

Auditorias

- Considerações:

Sem Considerações.

Análises e Considerações Gerais

- Parecer do Conselho de Saúde:

Sobre os dados do Sistema de Informação sobre Orçamento em Saúde (SIOPS), onúmero de conselheiros está descrito errado. Informo o número correto correspondente a cada seguimento: usuários corresponde a 08, trabalhadores 04, gestor 02 e prestador 02. Assim, foi solicitado que o responsável por esse sistema corrigisse essas informações.

Recomendações para o Próximo Exercício

- Considerações:

Seguiremos com a programação estabelecida para o colegiado e tracejaremos juntos a saúde controle das situações e estratégias de melhorias.

Status do Parecer: Aprovado

TOMAR DO GERU/SE, 15 de
Março de 2023

TOMAR DO GERU/SE, 15 de Março de 2023
Raimundo Soares Antunes
Conselho Municipal de Saúde de Tomar Do Geru

Conselho Municipal de Saúde
de Tomar Do Geru

Anexos

PLANO DE REPROGRAMAÇÃO DE SALDOS
DE RECURSOS CONFINANCIADOS PELOS
GOVERNO FEDERAL E ESTADUAL DO
FUNDO MUNICIPAL DE SAÚDE - 2023

Secretária Municipal de Saúde
Marinalva Reis Santos

Coordenação da Atenção Básica
Bárbara Maria Silva Costa

Coordenação da Vigilância em Saúde
Ruth Lopes dos Santos Passos

INTRODUÇÃO

Este Plano de Ação e aplicação faz referência aos saldos em conta até dia 31/12/2022 dos recursos financeiros repassados pelo Fundo Nacional de Saúde - FNS ao Fundo Municipal de Saúde de Tomar do Geru/SE - FMS.

A finalidade do Plano de Ação é para justificar a reprogramação dos saldos existentes em conta no dia 31 de dezembro de cada ano, poderá ser reprogramado, dentro de cada bloco de financiamento da Atenção Primária, para todo o exercício seguinte, desde que o órgão gestor tenha assegurado à população durante o exercício em questão, os serviços de saúde em cada nível de atenção.

JUSTIFICATIVA

Mediante a necessidade de reprogramação de saldo financeiro não executado no exercício anterior (2022), mediante deliberação do CMS, torna-se necessário esclarecer que em nenhum momento ocorreu a descontinuidade dos serviços, mas, problemas relacionados a morosidade dos tramites financeiros, processos licitatórios e aquisições de materiais. Portanto há necessidade de reprogramação de acordo com as proteções no exercício em vigor, para não acarretar em prejuízos futuros relacionados à execução do serviço.

A reprogramação dos saldos em conta dos recursos transferidos fundo a fundo, no ano de 2022, serão executados em conformidade com as portarias e normativos que orientam à aplicação dos recursos de saúde, tanto de custeio como de capital.

Com relação ao saldos em 31 de dezembro de 2022, totaliza um montante de **R\$ 5.381.574,18:**

SALDO DO EXERCÍCIO DE 31 DE DEZEMBRO DE 2022 - ESTADUAL

BLOCO/PROGRAMA/SERVIÇO	CONTA	VALOR
Bloco da Atenção Primária/Assistência Farmacêutica/Custeio	300.223-7	R\$ 11.126,73
Bloco da Atenção Primária/Custeio	300.226-1	R\$ 180.000,00
TOTAL A REPROGRAMAR		R\$ 191.126,73

SALDO DO EXERCÍCIO DE 31 DE DEZEMBRO DE 2022 - FEDERAL

BLOCO/PROGRAMA/SERVIÇO	CONTA	VALOR
Custeio/Atenção Básica/Média e Alta Complexidade Ambulatorial e Hospitalar/Assistência Farmacêutica/Vigilância Diversas	624.136-7	R\$ 3.951.139,60

Custeio / Atenção Básica específicos	624.136-0	R\$ 1.035.591,70
Investimento para UBS	624.139-1	R\$ 168.944,98
Custeio/ Atenção Básica	110.505-1	R\$ 9,35
Custeio/Atenção Básica	110.506-X	R\$ 18,87
Custeio/Vigilância em Saúde	110.509-4	R\$ 5,03
Custeio/Vigilância Nutricional	624.105-7	R\$ 4.405,75
Custeio/Qualificar	624.100-6	R\$ 11.710,12
Custeio/Vigilância	108.961-7	R\$ 113,54
Investimento/Atenção Básica	624.016-2	R\$ 5.416,89
Investimento/ Atenção Básica	624.062-0	R\$ 3.195,32
Investimento/ Atenção Básica	624.063-8	R\$ 2.743,64
Investimento/ Atenção Básica	624.064-6	R\$ 1.571,39
Investimento/ Atenção Básica	624.042-5	R\$ 384,17
Investimento/ Atenção Básica	624.107-3	R\$ 112,35
Investimento/ Atenção Básica	624.046-8	R\$ 44,81
Investimento/ Atenção Básica	624.117-0	R\$ 15,01
Investimento/ Atenção Básica	624.124-3	R\$ 5.024,93
TOTAL A REPROGRAMAR		R\$ 5.190.447,45

OBJETIVO GERAL

Proporcionar a execução, de forma planejada, os saldos em conta, no âmbito municipal, de modo a garantir a oferta qualificada dos serviços que assegurem no nível de Atenção Primária Saúde, a Gestão do SUS e suas ações e programas, conforme as necessidades e vulnerabilidades.

PÚBLICO ALVO

- Todo cidadão que dele precisar, tendo em vista que seu acesso é universal, conforme os princípios que regem o Sistema Único de Saúde

DEMONSTRATIVO DOS RECURSOS PRÓPRIOS APLICADOS EM AÇÕES E SERVIÇOS DE SAÚDE

ANEXO II
 PREFEITURA MUNICIPAL DE TOMAR DO GERU
 DEMONSTRATIVO DOS RECURSOS PRÓPRIOS APLICADOS EM AÇÕES E SERVIÇOS DE SAÚDE

Banco: Banese e Brasil Agência Bancária: 020 e 2729
 Conta Bancária: 300.226-1; 6.745-8

PERÍODO:

Janeiro a Dezembro / 2022

Valores em R\$

SALDO DISPONÍVEL NO FINAL DO EXERCÍCIO ANTERIOR, NA CONTA BANCÁRIA, CONFORME REGISTRO CONTÁBIL 1.425,28

Valores em R\$

SALDO DISPONÍVEL NO FINAL DO EXERCÍCIO ANTERIOR, NA CONTA BANCÁRIA, CONFORME REGISTRO CONTÁBIL

1.425,28

RECEITA ORÇAMENTÁRIA ARRECADADA	VALOR
Imposto Predial e Territorial Urbano - IPTU	81.016,79
Imposto de Renda Retido na Fonte - IRRF	1.566.147,21
Imposto sobre Transmissão de Bens Intervivos - ITBI	140.992,14
Imposto sobre Serviços de qualquer Natureza - ISS	516.581,61
Cota-Parte do FPM	17.958.060,40
Cota-Parte do ITR	7.076,58
Cota-Parte do IPI-Exportação	1.139,75
Transferências Financeira-Desoneração (LC n°. 87/96)	0,00
Cota-Parte do ICMS	4.223.638,53
Cota-Parte do IPVA	336.379,92
Compensações Finan. Provenientes de Imposto e Transf. Constitucionais	0,00
Multas, Juros e Atualização Monetária dos Impostos, inclusive de sua Dívida Ativa	4.947,77
Dívida Ativa dos Impostos	0,00
Outras Receitas Resultantes de Impostos(a especificar)	0,00
TOTAL GERAL (I)	(A) 24.835.980,70

DESPESAS CONSIDERADAS NA APURAÇÃO	LIQUIDADAS E PAGAS	INSCRITAS EM RESTOS A PAGAR	
		PROCESSADOS (a)	NÃO PROCESSADOS (b)
Despesas Correntes	4.790.127,70	-	-
Pessoal e Encargos Sociais ⁽¹⁾	4.291.499,59	-	-
Juros Encargos da Dívida	-	-	-
Outras Despesas Correntes	498.628,11	-	-
Despesas de Capital	6.571,00	-	-
Investimento	6.571,00	-	-
Inversões Financeiras	-	-	-
Amortização da Dívida	-	-	-
TOTAL GERAL (II)	4.796.698,70	-	-
Disponibilidades de caixa ao final do exercício, já deduzidos dos restos a pagar de exercícios anteriores (III)			-
Restos a Pagar inscritos no exercício sem disponibilidade financeira ⁽²⁾ (IV=(II _a +b) - III)			-
TOTAL DAS DESPESAS CONSIDERADAS (V=II-IV)			4.796.698,70

PERCENTUAL DA RECEITA ARRECADADA DE IMPOSTOS, APLICADO EM AÇÕES E SERVIÇOS PÚBLICOS DE SAÚDE (15%)	%
Percentual aplicado no período (V/II) x 100	19,31

CONTROLES DOS RESTOS A PAGAR RELACIONADOS COM AS DESPESAS PRÓPRIAS COM AÇÕES E SERVIÇOS PÚBLICOS DE SAÚDE	
Valor Contábil das Disponibilidades Financeiras da Conta Bancária citada no artigo 20° desta Resolução, no Final do exercício (a)	-
Saldo dos Restos a Pagar inscritos em anos anteriores (b)	-
Valor das Disponibilidades Financeiras da Conta Bancária citada no artigo 20° , para fins de apuração do item II e III do artigo 11° , desta resolução (c = a - b)	-
Cancelamento de Restos a Pagar inscritos em anos anteriores ⁽³⁾	-

OBSERVAÇÃO

⁽¹⁾ Valores deduzidos das despesas com Inativos e Pensionistas

⁽²⁾ Os restos a pagar inscritos no exercício sem disponibilidade financeira é quando o valor inscritos em restos a pagar for maior que as disponibilidades

⁽³⁾ Quando houver cancelamento de Restos a Pagar inscritos em anos anteriores, deverá ser aplicado até o termino do exercício seguinte, sem prejuízo do

RELATÓRIO RESUMIDO DA EXECUÇÃO ORÇAMENTÁRIA

siconfi <small>SISTEMA DE GESTÃO DE CONTABILIDADE FISCAL E PATRIMÔNIO</small> <small>TECNOLOGIA PÚBLICA</small>	Secretaria do Tesouro Nacional - STN
	Ministério da Economia - ME
	Atestado de Publicação de Relatórios

Atestado

Atesto que foi publicado, em 27/01/2023, o Relatório Resumido de Execução Orçamentária (RREO) do 6º bimestre de 2022 deste Município, conforme preceituam os arts. 52 e 53 da Lei Complementar nº 101, de 04/05/2000.

Tomar do Geru/SE, em 27/01/2023.

Lista de Assinaturas

Assinatura: 1

Digitally signed by PEDRO SILVA COSTA FILHO:17058490597 Date:
2023.01.27 16:02:41 GFT
Perfil: Titular do Poder Executivo
Instituição: Prefeitura Municipal de Tomar do Geru - SE

As assinaturas digitais podem ser verificadas no arquivo PDF.

PREFEITURA MUN. DE TOMAR DO GERU PRACA GETULIO VARGAS, 284, CENTRO

CEP: 49.280-000

CNPJ: 13.099.205/0001-18

RELATÓRIO RESUMIDO DA EXECUÇÃO ORÇAMENTÁRIA
BALANÇO ORÇAMENTÁRIO
ORÇAMENTO FISCAL E DA SEGURIDADE SOCIAL
6º BIMESTRE DE 2022

RREO - Anexo 1 (LRF, Art. 52, inciso I, alíneas "a" e "b" do inciso II e §1º)

RECEITAS	PREVISÃO INICIAL	PREVISÃO ATUALIZADA(A)	RECEITAS REALIZADAS				SALDO (A-C)
			No Bimestre (B)	% (B/A)	Até o Bimestre (C)	% (C/A)	
RECEITAS (EXCETO INTRA-ORÇAMENTÁRIAS) (I)	35.699.100,00	40.606.100,00	9.421.098,45	23,20 %	49.553.395,09	122,03 %	-8.947.295,09
RECEITAS CORRENTES	35.481.500,00	40.388.500,00	9.417.911,21	23,32 %	48.311.327,91	119,62 %	-7.922.827,91
IMPOSTOS, TAXAS E CONTRIBUIÇÕES DE MELHORIA	466.640,00	466.640,00	854.186,99	183,05 %	2.516.990,49	539,39 %	-2.050.350,49
IMPOSTOS	465.640,00	465.640,00	778.693,34	167,23 %	2.309.685,52	496,02 %	-1.844.045,52
TAXAS	1.000,00	1.000,00	75.493,65	7.549,37 %	207.304,97	20.730,50 %	-206.304,97
RECEITA DE CONTRIBUIÇÕES	0,00	0,00	69.996,39	100,00 %	412.245,22	100,00 %	-412.245,22
CONTRIBUIÇÃO PARA O CUSTEIO DO SERVIÇO DE ILUMINAÇÃO PÚBLICA	0,00	0,00	69.996,39	100,00 %	412.245,22	100,00 %	-412.245,22
RECEITA PATRIMONIAL	95.200,00	95.200,00	275.490,63	289,38 %	1.308.949,96	1.374,95 %	-1.213.749,96
RECEITAS IMOBILIARIAS	1.000,00	1.000,00	0,00	0,00 %	0,00	0,00 %	1.000,00
RECEITAS DE VALORES MOBILIARIOS	94.200,00	94.200,00	275.490,63	292,45 %	1.308.949,96	1.389,54 %	-1.214.749,96
RECEITA DE SERVIÇOS	500,00	500,00	0,00	0,00 %	0,00	0,00 %	500,00
SERVIÇOS ADMINISTRATIVOS E COMERCIAIS GERAIS	500,00	500,00	0,00	0,00 %	0,00	0,00 %	500,00
TRANSFERENCIAS CORRENTES	34.904.660,00	39.811.660,00	8.180.118,91	20,55 %	44.025.575,16	110,58 %	-4.213.915,16
TRANSFERÊNCIAS DA UNIÃO E DE SUAS ENTIDADES	18.583.000,00	22.740.000,00	4.785.313,13	21,04 %	25.672.499,38	112,90 %	-2.932.499,38
TRANSF. DOS ESTADOS E DO DISTRITO FEDERAL E DE SUAS ENTIDADES	2.842.760,00	3.592.760,00	726.824,20	20,23 %	4.110.529,66	114,41 %	-517.769,66
TRANSF. DE OUTRAS INSTITUIÇÕES PÚBLICAS	13.478.900,00	13.478.900,00	2.667.981,58	19,79 %	14.242.546,12	105,67 %	-763.646,12
DEMAIS TRANSFERÊNCIAS CORRENTES	0,00	0,00	0,00	0,00 %	0,00	0,00 %	0,00
OUTRAS RECEITAS CORRENTES	14.500,00	14.500,00	38.118,29	262,88 %	47.567,08	328,05 %	-33.067,08

INDENIZAÇÕES, RESTITUIÇÕES E RESSARCIMENTOS	14.500,00	14.500,00	38.118,29	262,88 %	47.567,08	328,05 %	-33.067,08
RECEITAS DE CAPITAL	217.600,00	217.600,00	3.187,24	1,46 %	1.242.067,18	570,80 %	-1.024.467,18
ALIENACAO DE BENS	7.500,00	7.500,00	0,00	0,00 %	0,00	0,00 %	7.500,00
ALIENACAO DE BENS MOVEIS	3.500,00	3.500,00	0,00	0,00 %	0,00	0,00 %	3.500,00

FONTE: Sistema Gestor Ágape Sistemas, Unidade Responsável: PREFEITURA MUN. DE TOMAR DO GERU

PREFEITURA MUN. DE TOMAR DO GERU PRACA GETULIO VARGAS, 284, CENTRO

CEP: 49.280-000

CNPJ: 13.099.205/0001-18

RELATÓRIO RESUMIDO DA EXECUÇÃO ORÇAMENTÁRIA
BALANÇO ORÇAMENTÁRIO
ORÇAMENTO FISCAL E DA SEGURIDADE SOCIAL
6º BIMESTRE DE 2022

RREO - Anexo 1 (LRF, Art. 52, inciso I, alíneas "a" e "b" do inciso II e §1º)

RECEITAS	PREVISÃO INICIAL	PREVISÃO ATUALIZADA(A)	RECEITAS REALIZADAS				SALDO (A-C)
			No Bimestre (B)	% (B/A)	Até o Bimestre (C)	% (C/A)	
ALIENACAO DE BENS IMOVEIS	4.000,00	4.000,00	0,00	0,00 %	0,00	0,00 %	4.000,00
TRANSFERENCIAS DE CAPITAL	210.100,00	210.100,00	3.187,24	1,52 %	1.242.067,18	591,18 %	-1.031.967,18
TRANSFERÊNCIAS DA UNIÃO E DE SUAS ENTIDADES	160.100,00	160.100,00	0,00	0,00 %	345.351,02	215,71 %	-185.251,02
TRANSFERENCIA INTERGOVERNAMENTAIS	50.000,00	50.000,00	3.187,24	6,37 %	896.716,16	1.793,43 %	-846.716,16
RECEITAS (INTRA-ORÇAMENTÁRIAS) (II)	11.700.900,00	11.700.900,00	1.142.186,13	9,76 %	6.742.442,49	57,62 %	4.958.457,51
RECEITAS CORRENTES INTRA-ORÇAMENTARIAS	11.700.900,00	11.700.900,00	1.142.186,13	9,76 %	6.742.442,49	57,62 %	4.958.457,51
RECEITA DE CONTRIBUICAO	7.158.000,00	7.158.000,00	1.090.266,12	15,23 %	6.510.789,48	90,96 %	647.210,52
RECEITAS INTRA-ORÇAMENTÁRIAS - CONTRIBUIÇÕES SOCIAIS	7.158.000,00	7.158.000,00	1.090.266,12	15,23 %	6.510.789,48	90,96 %	647.210,52
TRANSFERENCIAS CORRENTES	4.542.900,00	4.542.900,00	0,00	0,00 %	0,00	0,00 %	4.542.900,00
TRANSFERÊNCIAS DOS MUNICÍPIOS E DE SUAS ENTIDADES	4.542.900,00	4.542.900,00	0,00	0,00 %	0,00	0,00 %	4.542.900,00
OUTRAS RECEITAS CORRENTES	0,00	0,00	51.920,01	100,00 %	231.653,01	100,00 %	-231.653,01
RECEITAS INTRA-ORÇAMENTÁRIAS - RECEITAS DIVERSAS	0,00	0,00	51.920,01	100,00 %	231.653,01	100,00 %	-231.653,01
SUBTOTAL DAS RECEITAS (III) = (I + II)	47.400.000,00	52.307.000,00	10.563.284,58	20,19 %	56.295.837,58	107,63 %	-3.988.837,58
OPERAÇÕES DE CRÉDITO / REFINANCIAMENTO (IV)	0,00	0,00	0,00	0,00 %	0,00	0,00 %	0,00
Operações de Crédito - Mercado Interno	0,00	0,00	0,00	0,00 %	0,00	0,00 %	0,00
Mobiliária	0,00	0,00	0,00	0,00 %	0,00	0,00 %	0,00
Contratual	0,00	0,00	0,00	0,00 %	0,00	0,00 %	0,00
Operações de Crédito - Mercado Externo	0,00	0,00	0,00	0,00 %	0,00	0,00 %	0,00

Mobiliária	0,00	0,00	0,00	0,00 %	0,00	0,00 %	0,00
Contratual	0,00	0,00	0,00	0,00 %	0,00	0,00 %	0,00
TOTAL DAS RECEITAS (V)=(III + IV)	47.400.000,00	52.307.000,00	10.563.284,58	20,19 %	56.295.837,58	107,63 %	-3.988.837,58

FORTE: Sistema Gestor Ágape Sistemas, Unidade Responsável: PREFEITURA MUN. DE TOMAR DO GERU

PREFEITURA MUN. DE TOMAR DO GERU PRACA GETULIO VARGAS, 284, CENTRO

CEP: 49.280-000

CNPJ: 13.099.205/0001-18

RELATÓRIO RESUMIDO DA EXECUÇÃO ORÇAMENTÁRIA
BALANÇO ORÇAMENTÁRIO
 ORÇAMENTO FISCAL E DA SEGURIDADE SOCIAL
6º BIMESTRE DE 2022

RREO - Anexo 1 (LRF, Art. 52, inciso I, alíneas "a" e "b" do inciso II e §1º)

RECEITAS	PREVISÃO INICIAL	PREVISÃO ATUALIZADA(A)	RECEITAS REALIZADAS				SALDO (A-C)
			No Bimestre (B)	% (B/A)	Até o Bimestre (C)	% (C/A)	
DÉFICIT (VI)						0,00	
TOTAL COM DÉFICIT (VII) = (V + VI)	47.400.000,00	52.307.000,00	10.563.284,58		56.295.837,58		-8.895.837,58
SALDOS DE EXERCÍCIOS ANTERIORES	0,00	0,00	0,00		0,00		0,00
Recursos Arrecadados em Exercícios Anteriores - RPPS	0,00	0,00	0,00		0,00		0,00
Superávit Financeiro Utilizado para Créditos Adicionais	0,00	0,00	0,00		0,00		0,00

DESPESAS	DOTAÇÃO INICIAL (D)	DOTAÇÃO ATUALIZADA (E)	DESPESA EMPENHADA		SALDO G = (E-F)	DESPESA LIQUIDADADA		SALDO I = (E-H)	DESPESAS PAGAS ATÉ O BIMESTRE (J)	RESTOS A PAGAR NÃO PROCESSADOS (K)
			No Bimestre	Até o Bimestre (F)		No Bimestre	Até o Bimestre (H)			
			DESPESAS (EXCETO INTRA-ORÇAMENTÁRIAS) (VIII)	42.663.100,00		46.767.703,29	-576.344,50			
DESPESAS CORRENTES	40.864.100,00	43.577.951,46	133.643,26	41.742.135,57	1.835.815,89	8.607.871,92	41.365.297,84	2.212.653,62	40.311.603,69	376.830,00
PESSOAL E ENCARGOS SOCIAIS	29.856.100,00	30.367.878,66	598.955,08	29.932.987,51	434.891,15	6.477.438,48	29.931.105,33	436.773,33	28.959.995,96	1.880,00
JUROS E ENCARGOS DA DIVIDA	45.000,00	0,00	0,00	0,00	0,00	0,00	0,00	0,00	0,00	0,00
OUTRAS DESPESAS CORRENTES	10.963.000,00	13.210.072,80	-465.311,82	11.809.148,06	1.400.924,74	2.130.433,44	11.434.192,51	1.775.880,29	11.351.607,73	374.950,00
DESPESAS DE CAPITAL	1.751.800,00	3.188.653,03	-709.987,76	3.065.956,31	122.696,72	402.497,84	2.276.466,33	912.186,70	2.272.366,34	789.480,00
INVESTIMENTOS	1.328.800,00	1.926.307,24	-868.132,17	1.830.489,08	95.818,16	145.256,38	1.040.999,10	885.308,14	1.036.899,11	789.480,00

INVERSOES FINANCEIRAS	4.000,00	0,00	0,00	0,00	0,00	0,00	0,00	0,00	0,00	0,00
AMORTIZACAO DA DIVIDA	419.000,00	1.262.345,79	158.144,41	1.235.467,23	26.878,56	257.241,46	1.235.467,23	26.878,56	1.235.467,23	0,00
RESERVA DE CONTIGENCIA	47.200,00	1.098,80	0,00	0,00	1.098,80	0,00	0,00	1.098,80	0,00	0,00
DESPESAS (INTRA-ORÇAMENTÁRIAS) (IX)	4.736.900,00	5.521.815,31	506.830,50	5.479.512,42	42.302,89	1.286.519,15	5.479.512,42	42.302,89	5.032.813,10	0,00

FONTE: Sistema Gestor Ágape Sistemas, Unidade Responsável: PREFEITURA MUN. DE TOMAR DO GERU

PREFEITURA MUN. DE TOMAR DO GERU PRACA GETULIO VARGAS, 284, CENTRO

CEP: 49.280-000

CNPJ: 13.099.205/0001-18

RELATÓRIO RESUMIDO DA EXECUÇÃO ORÇAMENTÁRIA
BALANÇO ORÇAMENTÁRIO
 ORÇAMENTO FISCAL E DA SEGURIDADE SOCIAL
6º BIMESTRE DE 2022

RREO - Anexo 1 (LRF, Art. 52, inciso I, alíneas "a" e "b" do inciso II e §1º)

DESPESAS	DOTAÇÃO INICIAL (D)	DOTAÇÃO ATUALIZADA (E)	DESPESA EMPENHADA		SALDO G = (E-F)	DESPESA LIQUIDADADA		SALDO I = (E-H)	DESPESAS PAGAS ATÉ O BIMESTRE (J)	RESTOS A PAGAR NÃO PROCESSADOS (K)
			No Bimestre	Até o Bimestre (F)		No Bimestre	Até o Bimestre (H)			
DESPESAS CORRENTES	4.736.900,00	5.521.815,31	506.830,50	5.479.512,42	42.302,89	1.286.519,15	5.479.512,42	42.302,89	5.032.813,10	0,00
PESSOAL E ENCARGOS SOCIAIS	4.736.900,00	5.521.815,31	506.830,50	5.479.512,42	42.302,89	1.286.519,15	5.479.512,42	42.302,89	5.032.813,10	0,00
JUROS E ENCARGOS DA DIVIDA	0,00	0,00	0,00	0,00	0,00	0,00	0,00	0,00	0,00	0,00
OUTRAS DESPESAS CORRENTES	0,00	0,00	0,00	0,00	0,00	0,00	0,00	0,00	0,00	0,00
DESPESAS DE CAPITAL	0,00	0,00	0,00	0,00	0,00	0,00	0,00	0,00	0,00	0,00
INVESTIMENTOS	0,00	0,00	0,00	0,00	0,00	0,00	0,00	0,00	0,00	0,00
INVERSOES FINANCEIRAS	0,00	0,00	0,00	0,00	0,00	0,00	0,00	0,00	0,00	0,00
AMORTIZACAO DA DIVIDA	0,00	0,00	0,00	0,00	0,00	0,00	0,00	0,00	0,00	0,00
SUBTOTAL DAS DESPESAS (X) = (VIII + IX)	47.400.000,00	52.289.518,60	-69.514,00	50.287.604,30	2.001.914,30	10.296.888,91	49.121.276,59	3.168.242,01	47.616.783,13	1.166.320,00
AMORTIZAÇÃO DA DIVIDA / REFINANCIAMENTO (XI)	0,00	0,00	0,00	0,00	0,00	0,00	0,00	0,00	0,00	0,00
AMORTIZAÇÃO DA DÍVIDA INTERNA	0,00	0,00	0,00	0,00	0,00	0,00	0,00	0,00	0,00	0,00
DÍVIDA MOBILIÁRIA	0,00	0,00	0,00	0,00	0,00	0,00	0,00	0,00	0,00	0,00
DÍVIDA CONTRATUAL	0,00	0,00	0,00	0,00	0,00	0,00	0,00	0,00	0,00	0,00
AMORTIZAÇÃO DA DÍVIDA EXTERNA	0,00	0,00	0,00	0,00	0,00	0,00	0,00	0,00	0,00	0,00
DÍVIDA MOBILIÁRIA	0,00	0,00	0,00	0,00	0,00	0,00	0,00	0,00	0,00	0,00
DÍVIDA CONTRATUAL	0,00	0,00	0,00	0,00	0,00	0,00	0,00	0,00	0,00	0,00
TOTAL DAS DESPESAS (XII) = (X + XI)	47.400.000,00	52.289.518,60	-69.514,00	50.287.604,30	2.001.914,30	10.296.888,91	49.121.276,59	3.168.242,01	47.616.783,13	1.166.320,00
SUPERÁVIT (XIII)				6.008.233,28			7.174.560,99		8.679.054,45	

TOTAL COM SUPERÁVIT (XIV) = (XII + XIII)	47.400.000,00	52.289.518,60	-69.514,00	62.304.070,86	2.001.914,30	10.296.888,91	56.295.837,58	3.168.242,01	56.295.837,58	1.166.327,71
RESERVA DO RPPS	0,00	0,00			0,00			0,00		

FONTE: Sistema Gestor Ágape Sistemas, Unidade Responsável: PREFEITURA MUN. DE TOMAR DO GERU

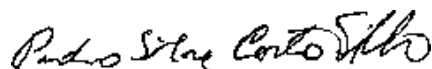
PREFEITURA MUN. DE TOMAR DO GERU PRACA GETULIO VARGAS, 284, CENTRO

CEP: 49.280-000

CNPJ: 13.099.205/0001-18

RELATÓRIO RESUMIDO DA EXECUÇÃO ORÇAMENTÁRIA
BALANÇO ORÇAMENTÁRIO
ORÇAMENTO FISCAL E DA SEGURIDADE SOCIAL
6º BIMESTRE DE 2022

RREO - Anexo 1 (LRF, Art. 52, inciso I, alíneas "a" e "b" do inciso II e § 1º) Obs: As receitas correntes estão lançadas pelo valor líquido das deduções. Manual de Demonstrativos Fiscais - 12a edição - pág. 172



170.584.905-97 - PEDRO SILVA COSTA FILHO
PREFEITO MUNICIPAL



116.567.785-72 - JOSÉ VALMIR DOS PASSOS CRC: 4111/SE
TÉCNICO EM CONTABILIDADE

PREFEITURA MUN. DE TOMAR DO GERU PRACA GETULIO VARGAS, 284, CENTRO

CEP: 49.280-000

CNPJ: 13.099.205/0001-18

RELATÓRIO RESUMIDO DA EXECUÇÃO ORÇAMENTÁRIA
DEMONSTRATIVO DA EXECUÇÃO DAS DESPESAS POR FUNÇÃO E SUBFUNÇÃO
ORÇAMENTO FISCAL E DA SEGURIDADE SOCIAL
6º BIMESTRE DE 2022

RREO - Anexo 2 (LRF, Art 52, inciso II, alínea "c")

FUNÇÃO/SUBFUNÇÃO	DOTAÇÃO INICIAL	DOTAÇÃO ATUALIZADA (A)	DESPESA EMPENHADA			SALDO (C) = (A - B)	DESPESA LIQUIDADADA			SALDO (E) = (A - D)	INSCRITAS EM RESTOS A PAGAR NÃO PROCESSADOS (F)
			No Bimestre	Até o Bimestre (B)	% (B / Total B)		No Bimestre	Até o Bimestre (D)	% (D / Total D)		
DESPESAS (EXCETO INTRA-ORÇAMENTÁRIAS) (I)	42.663.100,00	46.767.703,29	-576.344,50	44.808.091,88	100,00	1.959.611,41	9.010.369,76	43.641.764,17	100,00	3.125.939,12	1.166.327,71
LEGISLATIVA	1.658.500,00	1.658.500,00	-5.271,96	1.388.691,89	3,10	269.808,11	288.017,78	1.388.691,89	3,18	269.808,11	0,00
ACAO LEGISLATIVA	1.656.600,00	1.656.600,00	-5.271,96	1.388.691,89	3,10	267.908,11	288.017,78	1.388.691,89	3,18	267.908,11	0,00
ADMINISTRAÇÃO GERAL	1.900,00	1.900,00	0,00	0,00	0,00	1.900,00	0,00	0,00	0,00	1.900,00	0,00
JUDICIARIA	1.923.000,00	933.454,24	54.700,76	927.164,79	2,07	6.289,45	149.286,40	867.164,79	1,99	66.289,45	60.000,00
ACAO JUDICIARIA	1.923.000,00	933.454,24	54.700,76	927.164,79	2,07	6.289,45	149.286,40	867.164,79	1,99	66.289,45	60.000,00
ADMINISTRACAO	3.321.850,00	3.953.544,71	238.066,42	3.874.944,80	8,65	78.599,91	753.518,25	3.814.096,99	8,74	139.447,72	60.847,81
ADMINISTRAÇÃO GERAL	1.848.000,00	2.626.866,15	113.525,83	2.571.863,61	5,74	55.002,54	463.336,25	2.567.668,61	5,88	59.197,54	4.195,00
ADMINISTRACAO FINANCEIRA	1.313.850,00	1.131.944,56	106.403,43	1.114.268,03	2,49	17.676,53	242.444,65	1.062.555,22	2,43	69.389,34	51.712,81
CONTROLE INTERNO	160.000,00	194.734,00	18.137,16	188.813,16	0,42	5.920,84	47.737,35	183.873,16	0,42	10.860,84	4.940,00
SEGURANCA PUBLICA	73.000,00	48.199,99	8.302,67	41.745,31	0,09	6.454,68	10.525,38	41.745,31	0,10	6.454,68	0,00
POLICIAMENTO	73.000,00	48.199,99	8.302,67	41.745,31	0,09	6.454,68	10.525,38	41.745,31	0,10	6.454,68	0,00
ASSISTENCIA SOCIAL	1.907.150,00	1.721.085,61	-46.806,34	1.462.442,14	3,26	258.643,47	270.546,89	1.201.971,85	2,75	519.113,76	260.470,29
ADMINISTRAÇÃO GERAL	679.150,00	468.201,93	-20.466,30	412.339,70	0,92	55.862,23	97.750,49	411.662,54	0,94	56.539,39	677,16
ASSISTENCIA AO PORTADOR DE DEFICIENCIA	500,00	0,00	0,00	0,00	0,00	0,00	0,00	0,00	0,00	0,00	0,00
ASSISTENCIA A CRIANCA E AO ADOLESCENTE	274.000,00	216.163,20	-1.304,38	202.781,27	0,45	13.381,93	41.417,62	202.781,27	0,46	13.381,93	0,00
ASSISTENCIA COMUNITARIA	953.500,00	1.036.720,48	-25.035,66	847.321,17	1,89	189.399,31	131.378,78	587.528,04	1,35	449.192,44	259.793,13
PREVIDENCIA SOCIAL	7.137.500,00	6.405.804,27	7.039,96	6.290.450,85	14,04	115.353,42	1.491.489,01	6.286.376,48	14,40	119.427,79	4.074,37

ADMINISTRAÇÃO GERAL	477.000,00	670.205,49	4.855,14	633.440,69	1,41	36.764,80	119.754,03	629.366,32	1,44	40.839,17	4.074,37
PREVIDENCIA BASICA	6.660.500,00	5.735.598,78	2.184,82	5.657.010,16	12,62	78.588,62	1.371.734,98	5.657.010,16	12,96	78.588,62	0,00
SAUDE	7.893.700,00	9.154.031,83	44.111,14	8.732.039,71	19,49	421.992,12	1.863.841,06	8.718.679,07	19,98	435.352,76	13.360,64
ADMINISTRAÇÃO GERAL	2.113.700,00	2.850.777,47	31.461,02	2.737.702,45	6,11	113.075,02	592.314,39	2.724.399,41	6,24	126.378,06	13.303,04

FORTE: Sistema Gestor Ágape Sistemas, Unidade Responsável: PREFEITURA MUN. DE TOMAR DO GERU

PREFEITURA MUN. DE TOMAR DO GERU PRACA GETULIO VARGAS, 284, CENTRO

CEP: 49.280-000

CNPJ: 13.099.205/0001-18

RELATÓRIO RESUMIDO DA EXECUÇÃO ORÇAMENTÁRIA
DEMONSTRATIVO DA EXECUÇÃO DAS DESPESAS POR FUNÇÃO E SUBFUNÇÃO
ORÇAMENTO FISCAL E DA SEGURIDADE SOCIAL
6º BIMESTRE DE 2022

RREO - Anexo 2 (LRF, Art 52, inciso II, alínea "c")

FUNÇÃO/SUBFUNÇÃO	DOTAÇÃO INICIAL	DOTAÇÃO ATUALIZADA (A)	DESPESA EMPENHADA			SALDO (C) = (A - B)	DESPESA LIQUIDADADA			SALDO (E) = (A - D)	INSCRITAS EM RESTOS A PAGAR NÃO PROCESSADOS (F)
			No Bimestre	Até o Bimestre (B)	% (B / Total B)		No Bimestre	Até o Bimestre (D)	% (D / Total D)		
ATENCAO BASICA	3.286.000,00	3.684.183,07	76.817,40	3.550.372,81	7,92	133.810,26	725.066,63	3.550.315,21	8,14	133.867,86	57,60
ASSISTENCIA HOSPITALAR E AMBULATORIAL	1.995.500,00	1.815.719,26	-144.842,03	1.661.158,72	3,71	154.560,54	360.643,56	1.661.158,72	3,81	154.560,54	0,00
SUPORTE PROFILATICO E TERAPEUTICO	171.000,00	212.923,44	-6.571,38	202.267,82	0,45	10.655,62	75.287,46	202.267,82	0,46	10.655,62	0,00
VIGILANCIA SANITARIA	63.000,00	455,00	0,00	455,00	0,00	0,00	0,00	455,00	0,00	0,00	0,00
VIGILANCIA EPIDEMIOLOGICA	262.500,00	589.973,59	87.246,13	580.082,91	1,29	9.890,68	110.529,02	580.082,91	1,33	9.890,68	0,00
ALIMENTACAO E NUTRICAO	2.000,00	0,00	0,00	0,00	0,00	0,00	0,00	0,00	0,00	0,00	0,00
EDUCACAO	13.292.900,00	15.335.381,97	-1.023.709,65	14.881.462,89	33,21	453.919,08	3.058.618,31	14.625.601,51	33,51	709.780,46	255.861,38
ADMINISTRAÇÃO GERAL	38.500,00	159,00	-129,40	0,00	0,00	159,00	0,00	0,00	0,00	159,00	0,00
ENSINO FUNDAMENTAL	10.701.100,00	12.482.414,76	-889.040,12	12.191.864,99	27,21	290.549,77	2.537.216,82	11.954.963,71	27,39	527.451,05	236.901,28
EDUCACAO INFANTIL	2.182.400,00	2.582.407,39	-68.261,54	2.450.939,61	5,47	131.467,78	462.032,60	2.431.979,51	5,57	150.427,88	18.960,10
EDUCACAO DE JOVENS E ADULTOS	18.900,00	13.743,52	-5.596,58	8.146,94	0,02	5.596,58	722,38	8.146,94	0,02	5.596,58	0,00
EDUCACAO BASICA	352.000,00	256.657,30	-60.682,01	230.511,35	0,51	26.145,95	58.646,51	230.511,35	0,53	26.145,95	0,00
CULTURA	59.000,00	1.063.684,00	0,00	1.062.209,92	2,37	1.474,08	1.284,00	1.062.209,92	2,43	1.474,08	0,00
DIFUSAO CULTURAL	59.000,00	1.063.684,00	0,00	1.062.209,92	2,37	1.474,08	1.284,00	1.062.209,92	2,43	1.474,08	0,00
URBANISMO	4.303.700,00	4.946.592,31	-2.736,60	4.644.939,23	10,37	301.653,08	807.250,67	4.141.938,25	9,49	804.654,06	503.000,98
ADMINISTRAÇÃO GERAL	1.650.500,00	2.336.427,12	245.793,43	2.302.536,98	5,14	33.890,14	441.871,80	2.300.066,98	5,27	36.360,14	2.470,00
INFRA-ESTRUTURA URBANA	596.700,00	318.958,70	0,00	318.458,70	0,71	500,00	38.008,22	68.208,86	0,16	250.749,84	250.249,84
SERVICOS URBANOS	2.056.500,00	2.291.206,49	-248.530,03	2.023.943,55	4,52	267.262,94	327.370,65	1.773.662,41	4,06	517.544,08	250.281,14

HABITACAO	9.000,00	0,00	0,00	0,00	0,00	0,00	0,00	0,00	0,00	0,00	0,00
HABITACAO URBANA	9.000,00	0,00	0,00	0,00	0,00	0,00	0,00	0,00	0,00	0,00	0,00
SANEAMENTO	92.600,00	1.605,00	0,00	0,00	0,00	1.605,00	0,00	0,00	0,00	1.605,00	0,00
ADMINISTRAÇÃO GERAL	56.000,00	0,00	0,00	0,00	0,00	0,00	0,00	0,00	0,00	0,00	0,00

FORTE: Sistema Gestor Ágape Sistemas, Unidade Responsável: PREFEITURA MUN. DE TOMAR DO GERU

PREFEITURA MUN. DE TOMAR DO GERU PRACA GETULIO VARGAS, 284, CENTRO

CEP: 49.280-000

CNPJ: 13.099.205/0001-18

RELATÓRIO RESUMIDO DA EXECUÇÃO ORÇAMENTÁRIA
DEMONSTRATIVO DA EXECUÇÃO DAS DESPESAS POR FUNÇÃO E SUBFUNÇÃO
ORÇAMENTO FISCAL E DA SEGURIDADE SOCIAL
6º BIMESTRE DE 2022

RREO - Anexo 2 (LRF, Art 52, inciso II, alínea "c")

FUNÇÃO/SUBFUNÇÃO	DOTAÇÃO INICIAL	DOTAÇÃO ATUALIZADA (A)	DESPESA EMPENHADA			SALDO (C) = (A - B)	DESPESA LIQUIDADADA			SALDO (E) = (A - D)	INSCRITAS EM RESTOS A PAGAR NÃO PROCESSADOS (F)
			No Bimestre	Até o Bimestre (B)	% (B / Total B)		No Bimestre	Até o Bimestre (D)	% (D / Total D)		
SANEAMENTO BASICO URBANO	36.600,00	1.605,00	0,00	0,00	0,00	1.605,00	0,00	0,00	0,00	1.605,00	0,00
GESTAO AMBIENTAL	124.500,00	103.236,96	9.917,29	103.067,29	0,23	169,67	21.324,36	94.355,05	0,22	8.881,91	8.712,24
ADMINISTRAÇÃO GERAL	124.500,00	103.236,96	9.917,29	103.067,29	0,23	169,67	21.324,36	94.355,05	0,22	8.881,91	8.712,24
AGRICULTURA	332.500,00	320.137,81	-18.102,60	277.587,27	0,62	42.550,54	52.244,05	277.587,27	0,64	42.550,54	0,00
ADMINISTRAÇÃO GERAL	268.500,00	293.138,81	-18.102,60	277.587,27	0,62	15.551,54	52.244,05	277.587,27	0,64	15.551,54	0,00
EXTENSAO RURAL	13.500,00	2.500,00	0,00	0,00	0,00	2.500,00	0,00	0,00	0,00	2.500,00	0,00
PROMOCAO DA PRODUCAO AGROPECUARIA	50.500,00	24.499,00	0,00	0,00	0,00	24.499,00	0,00	0,00	0,00	24.499,00	0,00
COMERCIO E SERVICOS	32.000,00	0,00	0,00	0,00	0,00	0,00	0,00	0,00	0,00	0,00	0,00
TURISMO	32.000,00	0,00	0,00	0,00	0,00	0,00	0,00	0,00	0,00	0,00	0,00
ENCARGOS ESPECIAIS	455.000,00	1.121.345,79	158.144,41	1.121.345,79	2,50	0,00	242.423,60	1.121.345,79	2,57	0,00	0,00
SERVICO DA DIVIDA INTERNA	455.000,00	1.121.345,79	158.144,41	1.121.345,79	2,50	0,00	242.423,60	1.121.345,79	2,57	0,00	0,00
RESERVA DE CONTINGENCIA	47.200,00	1.098,80	0,00	0,00	0,00	1.098,80	0,00	0,00	0,00	1.098,80	0,00
RESERVA DE CONTINGENCIA	47.200,00	1.098,80	0,00	0,00	0,00	1.098,80	0,00	0,00	0,00	1.098,80	0,00
DESPESAS (INTRA-ORÇAMENTÁRIAS) (II)	4.736.900,00	5.521.815,31	506.830,50	5.479.512,42	100,00	42.302,89	1.286.519,15	5.479.512,42	100,00	42.302,89	0,00
JUDICIARIA	22.000,00	2.400,00	0,00	0,00	0,00	2.400,00	0,00	0,00	0,00	2.400,00	0,00
AÇÃO JUDICIARIA	22.000,00	2.400,00	0,00	0,00	0,00	2.400,00	0,00	0,00	0,00	2.400,00	0,00
ADMINISTRACAO	583.000,00	640.975,00	8.695,88	637.226,07	11,63	3.748,93	141.048,99	637.226,07	11,63	3.748,93	0,00
ADMINISTRAÇÃO GERAL	457.500,00	519.285,55	14.248,63	515.928,82	9,42	3.356,73	109.443,85	515.928,82	9,42	3.356,73	0,00

ADMINISTRACAO FINANCEIRA	107.000,00	95.672,11	-12.770,09	95.429,91	1,74	242,20	23.125,80	95.429,91	1,74	242,20	0,00
CONTROLE INTERNO	18.500,00	26.017,34	7.217,34	25.867,34	0,47	150,00	8.479,34	25.867,34	0,47	150,00	0,00
SEGURANCA PUBLICA	1.000,00	0,00	0,00	0,00	0,00	0,00	0,00	0,00	0,00	0,00	0,00
POLICIAMENTO	1.000,00	0,00	0,00	0,00	0,00	0,00	0,00	0,00	0,00	0,00	0,00

FORTE: Sistema Gestor Ágape Sistemas, Unidade Responsável: PREFEITURA MUN. DE TOMAR DO GERU

PREFEITURA MUN. DE TOMAR DO GERU PRACA GETULIO VARGAS, 284, CENTRO

CEP: 49.280-000

CNPJ: 13.099.205/0001-18

RELATÓRIO RESUMIDO DA EXECUÇÃO ORÇAMENTÁRIA
DEMONSTRATIVO DA EXECUÇÃO DAS DESPESAS POR FUNÇÃO E SUBFUNÇÃO
ORÇAMENTO FISCAL E DA SEGURIDADE SOCIAL
6º BIMESTRE DE 2022

RREO - Anexo 2 (LRF, Art 52, inciso II, alínea "c")

FUNÇÃO/SUBFUNÇÃO	DOTAÇÃO INICIAL	DOTAÇÃO ATUALIZADA (A)	DESPESA EMPENHADA			SALDO (C) = (A - B)	DESPESA LIQUIDADADA			SALDO (E) = (A - D)	INSCRITAS EM RESTOS A PAGAR NÃO PROCESSADOS (F)
			No Bimestre	Até o Bimestre (B)	% (B / Total B)		No Bimestre	Até o Bimestre (D)	% (D / Total D)		
ASSISTENCIA SOCIAL	161.000,00	139.764,84	9.500,11	130.000,11	2,37	9.764,73	32.084,94	130.000,11	2,37	9.764,73	0,00
ADMINISTRAÇÃO GERAL	63.000,00	25.384,15	-6.644,71	21.355,29	0,39	4.028,86	4.240,88	21.355,29	0,39	4.028,86	0,00
ASSISTENCIA A CRIANÇA E AO ADOLESCENTE	21.500,00	20.000,00	-2.225,06	17.774,94	0,32	2.225,06	4.213,62	17.774,94	0,32	2.225,06	0,00
ASSISTENCIA COMUNITARIA	76.500,00	94.380,69	18.369,88	90.869,88	1,66	3.510,81	23.630,44	90.869,88	1,66	3.510,81	0,00
PREVIDENCIA SOCIAL	20.500,00	20.500,00	0,00	0,00	0,00	20.500,00	0,00	0,00	0,00	20.500,00	0,00
ADMINISTRAÇÃO GERAL	20.000,00	20.000,00	0,00	0,00	0,00	20.000,00	0,00	0,00	0,00	20.000,00	0,00
PREVIDENCIA BASICA	500,00	500,00	0,00	0,00	0,00	500,00	0,00	0,00	0,00	500,00	0,00
SAUDE	487.000,00	964.304,03	157.163,07	958.564,80	17,49	5.739,23	225.681,16	958.564,80	17,49	5.739,23	0,00
ADMINISTRAÇÃO GERAL	170.500,00	254.102,69	49.172,56	254.102,69	4,64	0,00	55.352,78	254.102,69	4,64	0,00	0,00
ATENCAO BASICA	136.500,00	367.563,23	87.001,80	367.563,23	6,71	0,00	97.055,49	367.563,23	6,71	0,00	0,00
ASSISTENCIA HOSPITALAR E AMBULATORIAL	173.000,00	170.000,00	-5.739,23	164.260,77	3,00	5.739,23	32.501,90	164.260,77	3,00	5.739,23	0,00
SUPORTE PROFILATICO E TERAPEUTICO	2.000,00	0,00	0,00	0,00	0,00	0,00	0,00	0,00	0,00	0,00	0,00
VIGILANCIA SANITARIA	1.000,00	0,00	0,00	0,00	0,00	0,00	0,00	0,00	0,00	0,00	0,00
VIGILANCIA EPIDEMIOLOGICA	4.000,00	172.638,11	26.727,94	172.638,11	3,15	0,00	40.770,99	172.638,11	3,15	0,00	0,00
EDUCACAO	3.371.900,00	3.646.795,61	318.795,61	3.646.795,61	66,55	0,00	861.724,58	3.646.795,61	66,55	0,00	0,00
ADMINISTRAÇÃO GERAL	1.100,00	0,00	0,00	0,00	0,00	0,00	0,00	0,00	0,00	0,00	0,00
ENSINO FUNDAMENTAL	2.745.200,00	2.965.499,14	260.499,14	2.965.499,14	54,12	0,00	709.809,43	2.965.499,14	54,12	0,00	0,00
EDUCACAO INFANTIL	624.000,00	681.296,47	58.296,47	681.296,47	12,43	0,00	151.915,15	681.296,47	12,43	0,00	0,00

EDUCACAO DE JOVENS E ADULTOS	600,00	0,00	0,00	0,00	0,00	0,00	0,00	0,00	0,00	0,00	0,00
EDUCACAO BASICA	1.000,00	0,00	0,00	0,00	0,00	0,00	0,00	0,00	0,00	0,00	0,00
URBANISMO	75.000,00	90.881,78	13.781,78	90.881,78	1,66	0,00	22.369,58	90.881,78	1,66	0,00	0,00
ADMINISTRAÇÃO GERAL	75.000,00	90.881,78	13.781,78	90.881,78	1,66	0,00	22.369,58	90.881,78	1,66	0,00	0,00

FORTE: Sistema Gestor Ágape Sistemas, Unidade Responsável: PREFEITURA MUN. DE TOMAR DO GERU

PREFEITURA MUN. DE TOMAR DO GERU PRACA GETULIO VARGAS, 284, CENTRO

CEP: 49.280-000

CNPJ: 13.099.205/0001-18

RELATÓRIO RESUMIDO DA EXECUÇÃO ORÇAMENTÁRIA
DEMONSTRATIVO DA EXECUÇÃO DAS DESPESAS POR FUNÇÃO E SUBFUNÇÃO
ORÇAMENTO FISCAL E DA SEGURIDADE SOCIAL
6º BIMESTRE DE 2022

RREO - Anexo 2 (LRF, Art 52, inciso II, alínea "c")

FUNÇÃO/SUBFUNÇÃO	DOTAÇÃO INICIAL	DOTAÇÃO ATUALIZADA (A) No	DESPES	A EMPENHADA	SALDO		DESPES	A LIQUIDADADA	%	SALDO	INSCRITAS EM
			Bimestre	Até o Bimestre (B)	%(C) = (A - B) (B / Total B)		No Bimestre	Até o Bimestre (D)		(D / Total D)	NÃO PROCESSADOS (E) = (A - D)
SANEAMENTO	500,00	0,00	0,00	0,00	0,00	0,00	0,00	0,00	0,00	0,00	0,00
ADMINISTRAÇÃO GERAL	500,00	0,00	0,00	0,00	0,00	0,00	0,00	0,00	0,00	0,00	0,00
GESTAO AMBIENTAL	5.000,00	0,00	0,00	0,00	0,00	0,00	0,00	0,00	0,00	0,00	0,00
ADMINISTRAÇÃO GERAL	5.000,00	0,00	0,00	0,00	0,00	0,00	0,00	0,00	0,00	0,00	0,00
AGRICULTURA	10.000,00	16.194,05	-1.105,95	16.044,05	0,29	150,00	3.609,90	16.044,05	0,29	150,00	0,00
ADMINISTRAÇÃO GERAL	10.000,00	16.194,05	-1.105,95	16.044,05	0,29	150,00	3.609,90	16.044,05	0,29	150,00	0,00
TOTAL (III) = (I + II)	47.400.000,00	52.289.518,60	-69.514,00	50.287.604,30	100,00	2.001.914,30	10.296.888,91	49.121.276,59	100,00	3.168.242,01	1.166.327,71

Pedro Silva Costa Filho

José Valmir dos Passos

170.584.905-97 - PEDRO SILVA COSTA FILHO
 PREFEITO MUNICIPAL

116.567.785-72 - JOSÉ VALMIR DOS PASSOS CRC: 4111/SE
 TÉCNICO EM CONTABILIDADE

Tabela 3.2 - Demonstrativo da Receita Corrente Líquida

PREFEITURA MUNICIPAL DE TOMAR DO GERU RELATÓRIO
RESUMIDO DA EXECUÇÃO ORÇAMENTÁRIA
DEMONSTRATIVO DA RECEITA CORRENTE LÍQUIDA
ORÇAMENTOS FISCAL E DA SEGURIDADE SOCIAL
6º Bimestre de 2022

RREO - Anexo 3 (LRF, Art. 53, inciso I)

ESPECIFICAÇÃO	EVOLUÇÃO DA RECEITA REALIZADA NOS ÚLTIMOS 12 MESES												TOTAL (ÚLTIMOS 12 MESES)	PREVISÃO ATUALIZADA <EXERCÍCIO>
	JANEIRO / 2022	FEVEREIRO / 2022	MARÇO / 2022	ABRIL / 2022	MAIO / 2022	JUNHO / 2022	JULHO / 2022	AGOSTO / 2022	SETEMBRO / 2022	OUTUBRO / 2022	NOVEMBRO / 2022	DEZEMBRO / 2022		
RECEITAS CORRENTES (I)	3.542.173,41	4.984.972,13	3.156.894,30	3.928.381,97	4.280.158,82	6.528.481,45	4.428.780,27	3.898.958,26	4.265.075,92	3.554.321,99	4.202.620,32	6.047.617,54	52.818.436,38	
Impostos, Taxas e Contribuições de Melhoria	41.596,10	123.751,00	94.318,17	81.848,30	71.024,94	62.244,34	93.674,41	85.194,15	876.898,03	132.254,06	93.456,91	760.730,08	2.516.990,49	
IPTU/ISS	9.707,97	5.758,52	6.238,64	3.017,70	2.751,83	2.199,97	1.407,29	5.310,32	1.208,03	2.304,19	4.739,29	41.291,15	85.934,90	
ITBI/IRRF	7.981,73	32.378,21	14.548,22	13.193,78	13.264,60	13.988,31	11.644,63	16.554,91	165.226,51	75.439,43	25.042,26	127.348,68	516.611,27	
Outros Impostos, Taxas e Contribuições de Melhoria	5.826,10	10.863,30	24.926,45	1.543,37	10.420,72	9.924,28	14.035,80	17.174,50	4.491,00	2.282,00	6.758,99	39.504,62	140.992,14	
Contribuições	4.278,93	61.723,47	37.273,55	36.960,38	38.131,91	39.071,79	39.331,40	41.052,17	687.191,39	42.646,88	6.758,99	531.726,35	1.566.147,21	
Receita Patrimonial	13.801,37	13.027,50	11.331,31	27.133,07	6.455,88	6.984,27	31.366,81	8.240,95	6.097,60	7.372,56	54.634,37	20.859,28	207.304,97	
Rendimentos de Aplicação Financeira	33.194,72	35.038,18	32.260,15	37.305,46	32.329,04	37.797,46	34.079,65	32.284,62	36.620,72	31.338,83	35.229,50	34.766,89	412.245,22	
Outras Receitas Patrimoniais	80.518,39	568.570,24	435.097,19	67.566,82	89.841,18	97.996,13	133.261,42	155.738,47	143.595,15	131.468,72	125.844,07	149.646,56	1.308.949,96	
Receita Agropecuária	47.289,19	55.041,62	70.206,99	62.330,15	82.801,26	91.635,08	125.376,99	146.218,96	132.458,85	120.529,46	114.038,10	128.965,60	1.176.892,25	
Receita Industrial	33.229,20	513.528,62	-505.304,18	5.236,67	7.039,92	6.361,05	7.884,43	9.519,51	11.136,30	10.939,26	11.805,97	20.680,96	132.057,71	
Receita de Serviços													0,00	
Transferências Correntes													0,00	
Cota-Parte do FPM Cota-Parte do ICMS Cota-Parte do	3.386.864,20	4.257.612,71	3.465.413,17	3.741.661,39	4.086.963,66	6.330.283,43	4.167.764,79	3.625.740,81	3.207.962,02	3.249.971,89	3.948.089,84	5.064.355,72	48.532.683,63	
FPVA Cota-Parte do ITR	1.449.086,67	2.022.802,81	1.226.305,14	1.453.605,82	1.616.991,42	1.513.004,05	2.036.408,24	1.479.560,78	1.229.162,50	1.430.010,70	1.629.488,61	2.531.898,56	19.618.325,30	
Transferências da LC 87/1996	346.794,02	356.366,75	408.110,30	289.704,69	477.967,53	355.752,63	331.966,67	343.671,80	273.559,45	299.099,29	381.743,62	358.901,78	4.223.638,53	
Transferências da LC 61/1989	15.843,22	21.050,80	33.302,22	52.411,30	21.095,30	27.398,82	26.369,06	32.865,17	34.268,12	27.710,34	24.924,44	19.141,13	336.379,92	
Transferências do FUNDEB Outras	691,05	533,50	131,05	501,87	141,93	125,86	60,34	305,59	995,66	3.333,29	210,38	46,06	7.076,58	
Transferências Correntes	0,00	0,00	0,00	0,00	0,00	0,00	0,00	0,00	0,00	0,00	0,00	0,00	0,00	
Outras Receitas Correntes	125,37	115,73	125,37	110,90	77,15	83,67	83,67	74,37	85,53	102,26	65,08	90,65	1.139,75	
DEDUÇÕES (II)	1.209.406,40	1.501.724,57	1.199.828,40	1.228.739,03	1.394.442,12	1.506.571,54	1.162.782,18	1.281.835,95	1.085.054,46	1.158.528,88	1.420.211,70	1.532.354,16	15.681.479,39	
Contrib. do Servidor para o Plano de Previdência	364.917,47	355.018,55	597.610,69	716.587,78	576.248,21	2.927.346,86	610.094,63	487.427,15	584.836,30	331.187,13	491.446,01	621.923,38	8.664.644,16	
Compensação Financ. entre Regimes Previdência			0,00	0,00	0,00	160,09	0,00	0,00	0,00	9.288,49	0,00	38.118,29	47.567,08	
Rendimentos de Aplicações de Recursos Previdenciários	395.737,21	993.702,43	-171.709,47	364.503,45	430.294,52	385.633,97	339.407,81	381.123,39	319.058,84	336.600,45	419.400,74	445.412,84	4.639.166,18	
Dedução de Receita para Formação do FUNDEB													0,00	
	33.229,20	513.528,62	-505.304,18	5.236,67	7.039,92	6.361,05	7.884,43	9.519,51	11.136,30	10.939,26	11.805,97	20.680,96	132.057,71	
	362.508,01	480.173,81	333.594,71	359.266,78	423.254,60	379.272,92	331.523,38	371.603,88	307.922,54	325.661,19	407.594,77	424.731,88	4.507.108,47	
RECEITA CORRENTE LÍQUIDA (III) = (I - II)	3.146.436,20	3.991.269,70	3.328.603,77	3.563.878,52	3.849.864,30	6.142.847,48	4.089.372,46	3.517.834,87	3.946.017,08	3.217.721,54	3.783.219,58	5.602.204,70	48.179.270,20	
(-) Transferências obrigatórias da União relativas às emendas individuais (art. 166-A, § 1º, da CF) (IV)						950.000,00	100.000,00						1.050.000,00	
RECEITA CORRENTE LÍQUIDA AJUSTADA PARA PARA CÁLCULO DOS LIMITES DE ENDIVIDAMENTO (V) = (III - IV)	3.146.436,20	3.991.269,70	3.328.603,77	3.563.878,52	3.849.864,30	5.192.847,48	3.989.372,46	3.517.834,87	3.946.017,08	3.217.721,54	3.783.219,58	5.602.204,70	47.129.270,20	
(-) Transferências obrigatórias da União relativas às emendas de bancada (art. 166, § 16, da CF) (VI)						1.606.922,00							1.606.922,00	
RECEITA CORRENTE LÍQUIDA AJUSTADA PARA CÁLCULO DOS LIMITES DA DESPESA COM PESSOAL (VII) =	3.146.436,20	3.991.269,70	3.328.603,77	3.563.878,52	3.849.864,30	3.585.925,48	3.989.372,46	3.517.834,87	3.946.017,08	3.217.721,54	3.783.219,58	5.602.204,70	45.522.348,20	

FONTE: Sistema Agape, Unidade Responsável: Prefeitura Municipal de Tomar do Geru. Emissão: 25/01/2023, às 13:36:00 Assinado Digitalmente no dia 25/01/2023 às 11:24:00. NOT A:

Pedro Silva Costa Filho

José Valmir dos Passos

170. 584. 905-97 – PEDRO SILVA COSTA FILHO
PREFEITO MUNICIPAL

116. 567. 785-72 – JOSÉ VALMIR DOS PASSOS CRC: 4111/SE
TÉCNICO EM CONTABILIDADE

Tabela 4 - Demonstrativo das Receitas e Despesas Previdenciárias - Municípios

PREFEITURA MUNICIPAL DE TOMAR DO GERU RELATÓRIO
 RESUMIDO DA EXECUÇÃO ORÇAMENTÁRIA
DEMONSTRATIVO DAS RECEITAS E DESPESAS PREVIDENCIÁRIAS E DAS RECEITAS E DESPESAS ASSOCIADAS ÀS PENSÕES E INATIVOS MILITARES
 ORÇAMENTO FISCAL E DA SEGURIDADE SOCIAL^{6º}
 BIMESTRE DE 2022

RREO - Anexo 4 (LRF, Art. 53, inciso II)

REGIME PRÓPRIO DE PREVIDÊNCIA DOS SERVIDORES - RPPS						
FUNDO EM CAPITALIZAÇÃO (PLANO PREVIDENCIÁRIO)						
RECEITAS PREVIDENCIÁRIAS - RPPS (FUNDO EM CAPITALIZAÇÃO)	PREVISÃO ATUALIZADA	RECEITAS REALIZADAS				
	(a)	Até o Bimestre				
		(b)				
RECEITAS CORRENTES (I)	11.700.900,00	6.874.500,20				
Receita de Contribuições dos Segurados	6.897.500,00	1.682.128,38				
Ativo Inativo	6.000.000,00	1.682.128,38				
Pensionista	497.000,00	0,00				
Receita de Contribuições Patronais	400.500,00	0,00				
Ativo	260.500,00	4.828.661,10				
Inativo	0,00	4.828.661,10				
Pensionista	260.500,00	0,00				
Receita Patrimonial	0,00	0,00				
Receitas Imobiliárias	0,00	0,00				
Receitas de Valores Mobiliários	0,00	0,00				
Outras Receitas Patrimoniais	0,00	0,00				
Receita de Serviços Outras	0,00	0,00				
Receitas Correntes	0,00	0,00				
Compensação Financeira entre os regimes	0,00	0,00				
Receita de Aportes Periódicos para Amortização de Déficit Atuarial do RPPS (II) ¹ Demais	4.542.900,00	363.710,72				
Receitas Correntes	0,00	0,00				
RECEITAS DE CAPITAL (III)	4.542.900,00	363.710,72				
Alienação de Bens, Direitos e Ativos	0,00	0,00				
Amortização de Empréstimos Outras	0,00	0,00				
Receitas de Capital	0,00	0,00				
	0,00	0,00				
TOTAL DAS RECEITAS DO FUNDO EM CAPITALIZAÇÃO - (IV) = (I + III - II)	11.700.900,00	6.874.500,20				
DESPESAS PREVIDENCIÁRIAS - RPPS (FUNDO EM CAPITALIZAÇÃO)	DOTAÇÃO ATUALIZADA	DESPESAS EMPENHADAS	DESPESAS LIQUIDADAS	DESPESAS PAGAS	INSCRITAS EM RESTOS A PAGAR NÃO PROCESSADOS	
	(e)	Até o Bimestre(d)	Até o Bimestre(e)	Até o Bimestre(f)	No Exercício	
					(g)	
Benefícios	5.733.652,90	5.657.010,16	5.657.010,16	5.657.010,16	0,00	
Aposentadorias	5.271.652,90	5.195.376,91	5.195.376,91	5.195.376,91	0,00	
Pensões por Morte	462.000,00	461.633,25	461.633,25	461.633,25	0,00	
Outras Despesas Previdenciárias	1.500,00	0,00	0,00	0,00	0,00	
Compensação Financeira entre os regimes	500,00				0,00	
Demais Despesas Previdenciárias	1.000,00				0,00	
TOTAL DAS DESPESAS DO FUNDO EM CAPITALIZAÇÃO (V)	5.735.152,90	5.657.010,16	5.657.010,16	5.657.010,16	0,00	
RESULTADO PREVIDENCIÁRIO - FUNDO EM CAPITALIZAÇÃO (VI) = (IV - V)²	5.965.747,10	1.217.490,04	1.217.490,04	1.217.490,04		
RECURSOS RPPS ARRECADADOS EM EXERCÍCIOS ANTERIORES	PREVISÃO ORÇAMENTARIA					
VALOR	0,00					
RESERVA ORÇAMENTARIA DO RPPS	PREVISÃO ORÇAMENTARIA					
VALOR	0,00					
APORTES DE RECURSOS PARA O FUNDO EM CAPITALIZAÇÃO DO RPPS	APORTES REALIZADOS					

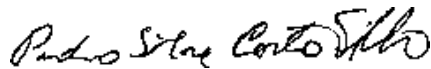
Plano de Amortização - Contribuição Patronal Suplementar	
Plano de Amortização - Aporte Periódico de Valores Predefinidos	
Outros Aportes para o RPPS	
Recursos para Cobertura de Déficit Financeiro	
BENS E DIREITOS DO RPPS (FUNDO EM CAPITALIZAÇÃO)	SALDO ATUAL
Caixa e Equivalentes de Caixa	1.030.600,33
Investimentos e Aplicações	0,00
Outros Bens e Direitos	23.964,50

FUNDO EM REPARTIÇÃO (PLANO FINANCEIRO)					
RECEITAS PREVIDENCIÁRIAS - RPPS (FUNDO EM REPARTIÇÃO)	PREVISÃO ATUALIZADA (a)	RECEITAS REALIZADAS Até o Bimestre (b)			
RECEITAS CORRENTES (VII) Receita de Contribuições dos Segurados Ativo Inativo Pensionista Receita de Contribuições Patronais Ativo Inativo Pensionista Receita Patrimonial Receitas Imobiliárias Receitas de Valores Mobiliários Outras Receitas Patrimoniais Receita de Serviços Outras Receitas Correntes Compensação Previdenciária Financeira entre os regimes Demais Receitas Correntes					
RECEITAS DE CAPITAL (VIII) Alienação de Bens, Direitos e Ativos Amortização de Empréstimos Outras Receitas de Capital					
TOTAL DAS RECEITAS DO FUNDO EM REPARTIÇÃO (IX) = (VII + VIII)					
DESPESAS PREVIDENCIÁRIAS - RPPS (FUNDO EM REPARTIÇÃO)	DOTAÇÃO ATUALIZADA (c)	DESPESAS EMPENHADAS Até o Bimestre(d)	DESPESAS LIQUIDADAS Até o Bimestre(e)	DESPESAS PAGAS Até o Bimestre(f)	INSCRITAS EM RESTOS A PAGAR NÃO PROCESSADOS No Exercício(g)
Benefícios Aposentadorias Pensões por Morte Outras Despesas Previdenciárias Compensação Previdenciária Financeira entre os regimes Demais Despesas Previdenciárias					
TOTAL DAS DESPESAS DO FUNDO EM REPARTIÇÃO (X)					
RESULTADO PREVIDENCIÁRIO - FUNDO EM REPARTIÇÃO (XI) = (IX - X)²					
APORTES DE RECURSOS PARA O FUNDO EM REPARTIÇÃO DO RPPS	APORTES REALIZADOS				
Recursos para Cobertura de Insuficiências Financeiras Recursos para Formação de Reserva					
BENS E DIREITOS DO RPPS (FUNDO EM REPARTIÇÃO)	SALDO ATUAL				
Caixa e Equivalentes de Caixa Investimentos e Aplicações Outros Bens e Direitos					0,00 0,00 0,00
ADMINISTRAÇÃO DO REGIME PRÓPRIO DE PREVIDÊNCIA DOS SERVIDORES - RPPS					
RECEITAS DA ADMINISTRAÇÃO - RPPS	PREVISÃO ATUALIZADA (a)	RECEITAS REALIZADAS Até o Bimestre(b)			
Receitas Correntes	0,00				0,00
TOTAL DAS RECEITAS DA ADMINISTRAÇÃO RPPS (XII)	0,00				0,00


DESPESAS DA ADMINISTRAÇÃO - RPPS	DOTAÇÃO ATUALIZADA (c)	DESPESAS EMPENHADAS Até o Bimestre(d)	DESPESAS LIQUIDADAS Até o Bimestre(e)	DESPESAS PAGAS Até o Bimestre(f)	INSCRITAS EM RESTOS A PAGAR NÃO PROCESSADOS No Exercício (g)
Despesas Correntes (XIII)	534.705,49	504.415,25	500.340,88	493.947,44	4.074,37
Pessoal e Encargos Sociais	210.919,01	186.767,80	186.483,43	183.705,13	284,37
Demais Despesas Correntes	323.786,48	317.647,45	313.857,45	310.242,31	3.790,00
Despesas de Capital (XIV)	155.500,00	129.025,44	129.025,44	129.025,44	
TOTAL DAS DESPESAS DA ADMINISTRAÇÃO RPPS (XV) = (XIII + XIV)	690.205,49	633.440,69	629.366,32	622.972,88	4.074,37
RESULTADO DA ADMINISTRAÇÃO RPPS (XVI) = (XII - XV)²	-690.205,49	-633.440,69	-629.366,32	-622.972,88	
BENS E DIREITOS - ADMINISTRAÇÃO DO RPPS	SALDO ATUAL				
Caixa e Equivalentes de Caixa					5.117,11
Investimentos e Aplicações					0,00
Outros Bens e Direitos					0,00
BENEFÍCIOS PREVIDENCIÁRIOS MANTIDOS PELO TESOIRO					
RECEITAS PREVIDENCIÁRIAS (BENEFÍCIOS MANTIDOS PELO TESOIRO)	PREVISÃO ATUALIZADA (a)	RECEITAS REALIZADAS Até o Bimestre(b)			
Contribuições dos Servidores	0,00				
Demais Receitas Previdenciárias	0,00				
TOTAL DAS RECEITAS (BENEFÍCIOS MANTIDOS PELO TESOIRO) (XVII)					
DESPESAS PREVIDENCIÁRIAS (BENEFÍCIOS MANTIDOS PELO TESOIRO)	DOTAÇÃO ATUALIZADA (c)	DESPESAS EMPENHADAS Até o Bimestre(d)	DESPESAS LIQUIDADAS Até o Bimestre(e)	DESPESAS PAGAS Até o Bimestre(f)	INSCRITAS EM RESTOS A PAGAR NÃO PROCESSADOS No Exercício (g)
Aposentadorias					
Pensões					
Outras Despesas Previdenciárias					
TOTAL DAS DESPESAS (BENEFÍCIOS MANTIDOS PELO TESOIRO) (XVIII)					
RESULTADO DOS BENEFÍCIOS MANTIDOS PELO TESOIRO (XIX) = (XVII - XVIII)²					

FONTE: Sistema Agape, Unidade Responsável: Prefeitura Municipal de Tomar do Geru. Emissão: 25/01/2023, às 13:36:00 Assinado Digitalmente no dia 25/01/2023 às 11:24:00. NOTA:

1 Como a Portaria MPS 746/2011 determina que os recursos provenientes desses aportes devem permanecer aplicados, no mínimo, por 5 (cinco) anos, essa receita não deverá compor o total das receitas previdenciárias do período de apuração 2 O resultado previdenciário será apresentado por meio da diferença entre previsão da receita e a dotação da despesa e entre a receita realizada e a despesa liquidada (do 1º ao 5º bimestre) e a despesa empenhada (no 6º bimestre).



170. 584. 905-97 – PEDRO SILVA COSTA FILHO
PREFEITO MUNICIPAL



116. 567. 785-72 – JOSÉ VALMIR DOS PASSOS CRC: 4111/SE
TÉCNICO EM CONTABILIDADE

META FISCAL PARA O RESULTADO PRIMÁRIO	VALOR CORRENTE
Meta fixada no Anexo de Metas Fiscais da LDO para o exercício de referência	390.000,00

JUROS NOMINAIS	Até o Bimestre/ 2022
	VALOR INCORRIDO
Juros, Encargos e Variações Monetárias Ativos (XXV)	1.308.949,96
Juros, Encargos e Variações Monetárias Passivos (XXVI)	0,00
RESULTADO NOMINAL - Acima da Linha (XXVII) = XXIV + (XXV - XXVI)	2.551.444,18

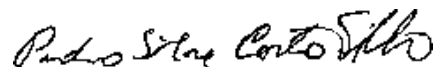
META FISCAL PARA O RESULTADO NOMINAL	VALOR CORRENTE
Meta fixada no Anexo de Metas Fiscais da LDO para o exercício de referência	452.000,00

ABAIXO DA LINHA		
CÁLCULO DO RESULTADO NOMINAL	SALDO	
	Em 31/Dez/2021 (a)	Até o Bimestre/2022 (b)
DÍVIDA CONSOLIDADA (XXVIII)	8.685.748,11	7.575.270,12
DEDUÇÕES (XXIX)	6.778.238,16	10.745.893,74
Disponibilidade de Caixa	6.778.238,16	10.745.893,74
Disponibilidade de Caixa Bruta	8.363.822,55	16.448.569,25
(-) Restos a Pagar Processados (XXX)	1.636.164,84	5.702.675,51
(-) Depósitos Restituíveis e Valores Vinculados Demais	0,00	0,00
Haveres Financeiros	50.580,45	0,00
DÍVIDA CONSOLIDADA LÍQUIDA (XXXI) = (XXVIII - XXIX)	1.907.509,95	-3.170.623,62
RESULTADO NOMINAL - Abaixo da Linha (XXXII) = (XXXIa - XXXIb)		5.078.133,57

AJUSTE METODOLÓGICO	Até o Bimestre/ 2022
VARIAÇÃO SALDO RPP = (XXXIII) = (XXXa - XXXb)	-4.066.510,67
RECEITA DE ALIENAÇÃO DE INVESTIMENTOS PERMANENTES (IX)	0,00
PASSIVOS RECONHECIDOS NA DC (XXXIV)	7.575.270,12
VARIAÇÃO CAMBIAL (XXXV)	0,00
PAGAMENTO DE PRECATÓRIOS INTEGRANTES DA DC (XXXVI)	363.446,94
AJUSTES RELATIVOS AO RPPS (XXXVII)	0,00
OUTROS AJUSTES (XXXVIII)	0,00
RESULTADO NOMINAL AJUSTADO - Abaixo da Linha (XXXIX) = (XXXII - XXXIII - IX + XXXIV + XXXV - XXXVI + XXXVII + XXXVIII)	16.356.467,42
RESULTADO PRIMÁRIO - Abaixo da Linha (XL) = XXXIX - (XXV - XXVI)	15.047.517,46

INFORMAÇÕES ADICIONAIS	PREVISÃO ORÇAMENTÁRIA
SALDO DE EXERCÍCIOS ANTERIORES	
Recursos Arrecadados em Exercícios Anteriores - RPPS	
Superávit Financeiro Utilizado para Abertura e Reabertura de Créditos Adicionais	
RESERVA ORÇAMENTÁRIA DO RPPS	

FONTE: Sistema Agape, Unidade Responsável: Prefeitura Municipal de Tomar do Geru. Emissão: 25/01/2023, às 13:36:00 Assinado Digitalmente no dia 25/01/2023 às 11:24:00. NOTA:



170.584.905-97 – PEDRO SILVA COSTA FILHO
PREFEITO MUNICIPAL



116.567.785-72 – JOSÉ VALMIR DOS PASSOS CRC: 4111/SE
TÉCNICO EM CONTABILIDADE

PREFEITURA MUN. DE TOMAR DO GERU PRACA GETULIO VARGAS, 284, CENTRO

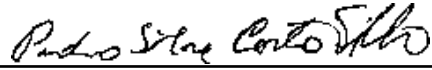
CEP: 49.280-000

CNPJ: 13.099.205/0001-18

RELATÓRIO RESUMIDO DA EXECUÇÃO ORÇAMENTÁRIA DEMONSTRATIVO DOS RESTOS A PAGAR POR PODER E ÓRGÃO
ORÇAMENTO FISCAL E DA SEGURIDADE SOCIAL
6º BIMESTRE DE 2022

RREO - ANEXO 7 (LRF, art. 53, inciso V)

PODER/ÓRGÃO	RESTOS A PAGAR PROCESSADOS					RESTOS A PAGAR NÃO PROCESSADOS						SALDO TOTAL
	INSCRITOS		PAGOS	CANCELADO	SALDO	INSCRITOS		LIQUIDADO	PAGOS	CANCELADO	SALDO	
	EM EXERCÍCIOS ANTERIORES	EM 31/DEZ/2021				EM EXERCÍCIOS ANTERIORES	EM 31/DEZ/2021					
RESTOS A PAGAR (EXCETO INTRA-ORÇAMENTÁRIOS) (I)	604.364,90	340.252,64	403.738,46	445.602,67	95.276,41	1.323.201,05	422.338,92	205.647,22	179.388,52	535.715,53	1.030.435,92	1.125.712,33
PODER EXECUTIVO	522.679,58	340.252,64	403.738,46	445.602,67	13.591,09	1.317.701,05	416.538,92	199.847,22	173.588,52	535.715,53	1.024.935,92	1.038.527,01
PODER LEGISLATIVO	81.685,32	0,00	0,00	0,00	81.685,32	5.500,00	5.800,00	5.800,00	5.800,00	0,00	5.500,00	87.185,32
Câmara Municipal	81.685,32	0,00	0,00	0,00	81.685,32	5.500,00	5.800,00	5.800,00	5.800,00	0,00	5.500,00	87.185,32
Tribunal de Contas do Município	0,00	0,00	0,00	0,00	0,00	0,00	0,00	0,00	0,00	0,00	0,00	0,00
RESTOS A PAGAR (INTRA-ORÇAMENTÁRIOS) (II)	3.192.635,76	904.323,66	0,00	0,00	4.096.959,42	0,00	0,00	0,00	0,00	0,00	0,00	4.096.959,42
TOTAL (III) = (I + II)	3.797.000,66	1.244.576,30	403.738,46	445.602,67	4.192.235,83	1.323.201,05	422.338,92	205.647,22	179.388,52	535.715,53	1.030.435,92	5.222.671,75



170.584.905-97 - PEDRO SILVA COSTA FILHO

PREFEITO MUNICIPAL



116.567.785-72 - JOSÉ VALMIR DOS PASSOS CRC: 4111/SE

TÉCNICO EM CONTABILIDADE

Tabela 8.3 - Demonstrativo das Receitas e Despesas com Manutenção e Desenvolvimento do Ensino - MDE - MUNICÍPIOS

PREFEITURA MUNICIPAL DE TOMAR DO GERU RELATÓRIO RESUMIDO DA
 EXECUÇÃO ORÇAMENTÁRIA
DEMONSTRATIVO DAS RECEITAS E DESPESAS COM MANUTENÇÃO E DESENVOLVIMENTO DO ENSINO - MDE
 ORÇAMENTOS FISCAL E DA SEGURIDADE SOCIAL.º BIMESTRE DE
 2022

RECEITA RESULTANTE DE IMPOSTOS (Arts. 212 e 212-A da Constituição Federal)							RS 1,00
RECEITA RESULTANTE DE IMPOSTOS	PREVISÃO ATUALIZADA (a)			RECEITAS REALIZADAS Até o Bimestre(b)			
1- RECEITA DE IMPOSTOS	465.640,00			2.309.655,86			
1.1- Receita Resultante do Imposto sobre a Propriedade Predial e Territorial Urbana – IPTU	2.500,00			85.934,90			
1.2- Receita Resultante do Imposto sobre Transmissão Inter Vivos – ITBI	2.000,00			140.992,14			
1.3- Receita Resultante do Imposto sobre Serviços de Qualquer Natureza – ISS	121.140,00			516.581,61			
1.4- Receita Resultante do Imposto de Renda Retido na Fonte – IRRF	340.000,00			1.566.147,21			
2- RECEITA DE TRANSFERÊNCIAS CONSTITUCIONAIS E LEGAIS	17.396.300,00			24.195.812,14			
2.1- Cota-Parte FPM	14.200.000,00			19.618.325,30			
2.1.1- Parcela referente à CF, art. 159, I, alínea b 2.1.2- Parcela referente à CF, art. 159, I, alíneas d e e 2.2- Cota-Parte ICMS	13.000.000,00			17.958.060,40			
	1.200.000,00			1.660.264,90			
	2.992.100,00			4.232.890,59			
2.3- Cota-Parte IPI-Exportação	4.200,00			1.139,75			
2.4- Cota-Parte ITR	2.600,00			7.076,58			
2.5- Cota-Parte IPVA	196.000,00			336.379,92			
2.6- Cota-Parte IOF-Ouro	0,00			0,00			
2.7- Compensações Financeiras Provenientes de Impostos e Transferências Constitucionais	1.400,00			0,00			
3- TOTAL DA RECEITA RESULTANTE DE IMPOSTOS (1 + 2)	17.861.940,00			26.505.468,00			
4- TOTAL DESTINADO AO FUNDEB - 20% DE ((2.1.1) + (2.2) + (2.3) + (2.4) + (2.5))	3.238.980,00			4.507.109,45			
5- VALOR MÍNIMO A SER APLICADO ALÉM DO VALOR DESTINADO AO FUNDEB - 5% DE ((2.1.1) + (2.2) + (2.3) + (2.4) + (2.5)) + 25% DE ((1.1) + (1.2) + (1.3) + (1.4) + (2.1.2) + (2.6)+ (2.7))	1.226.505,00			2.119.257,55			
FUNDEB							
RECEITAS RECEBIDAS DO FUNDEB NO EXERCÍCIO	PREVISÃO ATUALIZADA (a)			RECEITAS REALIZADAS Até o Bimestre(b)			
6- RECEITAS RECEBIDAS DO FUNDEB	13.497.900,00			15.875.235,81			
6.1- FUNDEB - Impostos e Transferências de Impostos	13.488.400,00			14.436.171,24			
6.1.1- Principal	13.478.400,00			14.242.414,82			
6.1.2- Rendimentos de Aplicação Financeira	10.000,00			193.756,42			
6.2- FUNDEB - Complementação da União - VAAF	0,00			0,00			
6.2.1- Principal	0,00			0,00			
6.2.2- Rendimentos de Aplicação Financeira	0,00			0,00			
6.3- FUNDEB - Complementação da União - VAAT	9.500,00			1.439.064,57			
6.3.1- Principal	9.500,00			1.439.064,57			
6.3.2- Rendimentos de Aplicação Financeira	0,00			0,00			
7- RESULTADO LÍQUIDO DAS TRANSFERÊNCIAS DO FUNDEB (6.1.1 – 4)¹	10.239.420,00			9.735.305,37			
RECURSOS RECEBIDOS EM EXERCÍCIOS ANTERIORES E NÃO UTILIZADOS (SUPERÁVIT)	VALOR						
8- TOTAL DOS RECURSOS DE SUPERÁVIT				0,00			
8.1- SUPERÁVIT DO EXERCÍCIO IMEDIATAMENTE ANTERIOR				0,00			
8.2- SUPERÁVIT RESIDUAL DE OUTROS EXERCÍCIOS				0,00			
9- TOTAL DOS RECURSOS DO FUNDEB DISPONÍVEIS PARA UTILIZAÇÃO (6 +8)				15.875.235,81			
DESPESAS COM RECURSOS DO FUNDEB (Por Área de Atuação) ⁶	DOTAÇÃO ATUALIZADA (c)	DESPESAS EMPENHADAS Até o Bimestre(d)	DESPESAS LIQUIDADAS Até o Bimestre(e)	DESPESAS PAGAS Até o Bimestre(f)	INSCRITAS EM RESTOS A PAGAR NÃO PROCESSADOS (g)		
10- PROFISSIONAIS DA EDUCAÇÃO BÁSICA	12.955.098,38	12.921.525,32	12.921.525,32	12.207.457,47	0,00		
10.1- Educação Infantil	2.694.168,23	2.685.158,56	2.685.158,56	2.622.028,83	0,00		
10.1.1- Creche	0,00	0,00	0,00	0,00	0,00		
10.1.2- Pré-escola	2.694.168,23	2.685.158,56	2.685.158,56	2.622.028,83	0,00		
10.2- Ensino Fundamental	10.260.930,15	10.236.366,76	10.236.366,76	9.585.428,64	0,00		
11- OUTRAS DESPESAS	938.562,05	937.562,05	937.562,05	937.562,05	0,00		
11.1- Educação Infantil	235.279,32	235.279,32	235.279,32	235.279,32	0,00		
11.1.1- Creche	0,00	0,00	0,00	0,00	0,00		
11.1.2- Pré-escola	235.279,32	235.279,32	235.279,32	235.279,32	0,00		
11.2- Ensino Fundamental	703.282,73	702.282,73	702.282,73	702.282,73	0,00		

12- TOTAL DAS DESPESAS COM RECURSOS DO FUNDEB (10 + 11)	13.893.660,43	13.859.087,37	13.859.087,37	13.145.019,52	0,00
--	----------------------	----------------------	----------------------	----------------------	-------------

INDICADORES DO FUNDEB					
DESPESAS CUSTEADAS COM RECEITAS DO FUNDEB RECEBIDAS NO EXERCÍCIO	DESPESAS EMPENHADAS Até o Bimestre(d)	DESPESAS LIQUIDADAS Até o Bimestre(e)	DESPESAS PAGAS Até o Bimestre(f)	INSCRITAS EM RESTOS A PAGAR NÃO PROCESSADOS (g)	INSCRITAS EM RESTOS A PAGAR NÃO PROCESSADOS (SEM DISPONIBILIDADE DE CAIXA)⁷ (h)
13- Total das Despesas do FUNDEB com Profissionais da Educação Básica	12.921.525,32	12.921.525,32	12.207.457,47	0,00	0,00
14- Total das Despesas custeadas com FUNDEB - Impostos e Transferências de Impostos	13.623.957,71	13.623.957,71	12.909.889,86	0,00	0,00
15- Total das Despesas custeadas com FUNDEB - Complementação da União - VAAF	0,00	0,00	0,00	0,00	0,00
16- Total das Despesas custeadas com FUNDEB - Complementação da União - VAAT	235.129,66	235.129,66	235.129,66	0,00	0,00
17- Total das Despesas custeadas com FUNDEB - Complementação da União - VAAT Aplicadas na Educação Infantil	235.129,66	235.129,66	235.129,66	0,00	0,00
18- Total das Despesas custeadas com FUNDEB - Complementação da União - VAAT Aplicadas em Despesa de Capital	0,00	0,00	0,00	0,00	0,00

INDICADORES - Art. 212-A, inciso XI e § 3º - Constituição Federal ²	VALOR EXIGIDO (i)		VALOR APLICADO (j)		VALOR CONSIDERADO APÓS DEDUÇÕES (k)	% APLICADO (l)	
19- Mínimo de 70% do FUNDEB na Remuneração dos Profissionais da Educação Básica	11.112.665,07		12.921.525,32		12.921.525,32	81,39	
20 - Percentual de 50% da Complementação da União ao FUNDEB (VAAT) na Educação Infantil	719.532,29		235.129,66		235.129,66	32,68	
21- Mínimo de 15% da Complementação da União ao FUNDEB - VAAT em Despesas de Capital	215.859,69		0,00		0,00	0,00	
INDICADOR - Art.25, § 3º - Lei nº 14.113, de 2020 - (Máximo de 10% de Superávit) ³	VALOR MÁXIMO PERMITIDO (m)		VALOR NÃO APLICADO (n)		VALOR NÃO APLICADO APOS AJUSTE (o)	% NÃO APLICADO (p)	
22- Total da Receita Recebida e não Aplicada no Exercício	1.587.523,58		1.781.018,78		2.251.278,10	15,59	
INDICADOR - Art.25, § 3º - Lei nº 14.113, de 2020 - (Aplicação do Superávit de Exercício Anterior) ³	VALOR DE SUPERÁVIT PERMITIDO NO EXERCÍCIO ANTERIOR (q)	VALOR NÃO APLICADO NO EXERCÍCIO ANTERIOR (r)	VALOR DE SUPERÁVIT APLICADO ATÉ O PRIMEIRO QUADRIMESTRE (s)		VALOR APLICADO ATÉ O PRIMEIRO QUADRIMESTRE QUE INTEGRARÁ O LIMITE CONSTITUCIONAL (t)	VALOR APLICADO APÓS O PRIMEIRO QUADRIMESTRE (u)	VALOR NÃO APLICADO (v) = (r) - (s) - (u)
23- Total das Despesas custeadas com Superávit do FUNDEB	0,00	0,00	0,00		0,00	0,00	0,00
23.1- Total das Despesas custeadas com FUNDEB - Impostos e Transferências de Impostos							
23.2- Total das Despesas custeadas com FUNDEB - Complementação da União (VAAF + VAAT)							

DESPESAS COM MANUTENÇÃO E DESENVOLVIMENTO DO ENSINO – MDE - CUSTEADAS COM RECEITA DE IMPOSTOS (EXCETO FUNDEB)

DESPESAS COM AÇÕES TÍPICAS DE MDE - RECEITAS DE IMPOSTOS - EXCETO FUNDEB (Por Área de Atuação) ⁵	(Por Área de	DOTAÇÃO ATUALIZADA (c)	DESPESAS EMPENHADAS Até o Bimestre(d)	DESPESAS LIQUIDADAS Até o Bimestre(e)	DESPESAS PAGAS Até o Bimestre(f)	INSCRITAS EM RESTOS A PAGAR NÃO PROCESSADOS (g)
24- EDUCAÇÃO INFANTIL		12.632,00	12.234,00	12.234,00	12.234,00	0,00
24.1- Creche		0,00	0,00	0,00	0,00	0,00
24.2- Pré-escola		12.632,00	12.234,00	12.234,00	12.234,00	0,00
25- ENSINO FUNDAMENTAL		2.664.767,12	2.609.810,39	2.604.070,39	2.512.425,56	0,00
26- TOTAL DAS DESPESAS COM AÇÕES TÍPICAS DE MDE (24 + 25)		2.677.399,12	2.622.044,39	2.616.304,39	2.524.659,56	0,00

APURAÇÃO DAS DESPESAS PARA FINS DE LIMITE MÍNIMO CONSTITUCIONAL

	VALOR
27- TOTAL DAS DESPESAS DE MDE CUSTEADAS COM RECURSOS DE IMPOSTOS (FUNDEB E RECEITA DE IMPOSTOS)	16.240.262,10
28 (-) RESULTADO LÍQUIDO DAS TRANSFERÊNCIAS DO FUNDEB	9.735.305,37
29 (-) RESTOS A PAGAR NÃO PROCESSADOS INSCRITOS NO EXERCÍCIO SEM DISPONIBILIDADE FINANCEIRA DE RECURSOS DO FUNDEB IMPOSTOS ⁴ = (L14h)	0,00
30 (-) RESTOS A PAGAR NÃO PROCESSADOS INSCRITOS NO EXERCÍCIO SEM DISPONIBILIDADE FINANCEIRA DE RECURSOS DE IMPOSTOS ^{2e,7}	0,00
31 (-) CANCELAMENTO, NO EXERCÍCIO, DE RESTOS A PAGAR INSCRITOS COM DISPONIBILIDADE FINANCEIRA DE RECURSOS DE IMPOSTOS VINCULADOS AO ENSINO = (L34.1(ac) + L34.2(ac))	0,00
32- TOTAL DAS DESPESAS PARA FINS DE LIMITE (27 – (28 + 29 + 30 + 31))	6.504.956,73

APURAÇÃO DO LIMITE MÍNIMO CONSTITUCIONAL ^{2e,5}	VALOR EXIGIDO (x)	VALOR APLICADO (w)	% APLICADO (y)
33- APLICAÇÃO EM MDE SOBRE A RECEITA RESULTANTE DE IMPOSTOS	6.626.367,00	6.504.956,73	24,54

RESTOS A PAGAR INSCRITOS EM EXERCÍCIOS ANTERIORES COM DISPONIBILIDADE FINANCEIRA DE RECURSOS DE IMPOSTOS E DO FUNDEB ⁸	SALDO INICIAL (z)	RPLIQUIDADOS (aa)	RPPAGOS (ab)	RPCANCELADOS (ac)	SALDO (ad) = (z) -	FINAL (ab) - (ac)
34- RESTOS A PAGAR DE DESPESAS COM MDE	2.336,70	0,00	861,70	1.475,00		0,00
34.1 - Executadas com Recursos de Impostos e Transferências de Impostos	2.336,70	0,00	861,70	1.475,00		0,00
34.2 - Executadas com Recursos do FUNDEB - Impostos	0,00	0,00	0,00	0,00		0,00
34.3 - Executadas com Recursos do FUNDEB - Complementação da União (VAAT + VAAF)	0,00	0,00	0,00	0,00		0,00

OUTRAS INFORMACÕES PARA CONTROLE		
RECEITAS ADICIONAIS PARA FINANCIAMENTO DO ENSINO	PREVISÃO ATUALIZADA (a)	RECEITAS REALIZADAS Até o Bimestre(b)
35- RECEITA DE TRANSFERÊNCIAS DO FNDE (INCLUINDO RENDIMENTOS DE APLICAÇÃO FINANCEIRA)		1.070.300,00
35.1- Salário-Educação		409.400,00
35.2- PDDE		4.000,00
35.3- PNAE		329.500,00
35.4 - PNATE		300.000,00
35.5- Outras Transferências do FNDE		27.400,00
36- RECEITA DE TRANSFERÊNCIAS DE CONVÊNIOS		8.100,00
37- RECEITA DE ROYALTIES DESTINADOS A EDUCAÇÃO		0,00
38- RECEITA DE OPERAÇÕES DE CRÉDITO VINCULADAS À EDUCAÇÃO		0,00
39- OUTRAS RECEITAS PARA FINANCIAMENTO DO ENSINO		1.098.400,00
40- TOTAL DAS RECEITAS ADICIONAIS PARA FINANCIAMENTO DO ENSINO = (35 + 36 + 37 + 38 + 39)		2.176.800,00
		1.772.766,52

OUTRAS DESPESAS COM EDUCAÇÃO (Por Área de Atuação) ⁶	DOTAÇÃO ATUALIZADA (c)	DESPESAS EMPENHADAS Até o Bimestre(d)	DESPESAS LIQUIDADAS Até o Bimestre(e)	DESPESAS PAGAS Até o Bimestre(f)	INSCRITAS EM RESTOS A PAGAR NÃO PROCESSADOS (g)
41- EDUCAÇÃO INFANTIL	259.541,56	137.481,55	137.481,55	136.542,95	0,00
41.1- Creche	124.326,48	61.078,75	61.078,75	60.500,68	0,00
41.2- Pré-escola	135.215,08	76.402,80	76.402,80	76.042,27	0,00
42- ENSINO FUNDAMENTAL	2.151.576,47	1.909.645,19	1.659.523,81	1.641.282,89	-250.121,38
43- ENSINO MÉDIO	0,00	0,00	0,00	0,00	0,00
44- ENSINO SUPERIOR	0,00	0,00	0,00	0,00	0,00
45- ENSINO PROFISSIONAL NÃO INTEGRADO AO ENSINO REGULAR	0,00	0,00	0,00	0,00	0,00
46- TOTAL DAS OUTRAS DESPESAS COM EDUCAÇÃO (41 + 42 + 43 + 44 + 45)	2.411.118,03	2.047.126,74	1.797.005,36	1.777.825,84	-250.121,38

TOTAL GERAL DAS DESPESAS COM EDUCAÇÃO	DOTAÇÃO ATUALIZADA (c)	DESPESAS EMPENHADAS Até o Bimestre(d)	DESPESAS LIQUIDADAS Até o Bimestre(e)	DESPESAS PAGAS Até o Bimestre(f)	INSCRITAS EM RESTOS A PAGAR NÃO PROCESSADOS (g)
47- TOTAL GERAL DAS DESPESAS COM EDUCAÇÃO (12 + 26 + 46)	18.982.177,58	18.528.258,50	18.272.397,12	17.447.504,92	255.861,38
47.1- Despesas Correntes	18.227.091,48	17.801.463,96	17.786.174,61	16.961.282,41	15.289,35
47.1.1- Pessoal Ativo	15.933.649,61	15.892.237,99	15.892.237,99	15.070.852,15	0,00
47.1.2- Pessoal Inativo	0,00	0,00	0,00	0,00	0,00
47.1.3- Transferências às instituições comunitárias, confessionais ou filantrópicas sem fins lucrativos	0,00	0,00	0,00	0,00	0,00
47.1.4- Outras Despesas Correntes	2.293.441,87	1.909.225,97	1.893.936,62	1.890.430,26	15.289,35
47.2- Despesas de Capital	755.086,10	726.794,54	486.222,51	486.222,51	240.572,03
47.2.1- Transferências às instituições comunitárias, confessionais ou filantrópicas sem fins lucrativos	0,00	0,00	0,00	0,00	0,00
47.2.2- Outras Despesas de Capital	755.086,10	726.794,54	486.222,51	486.222,51	240.572,03

CONTROLE DA DISPONIBILIDADE FINANCEIRA E CONCILIAÇÃO BANCÁRIA	FUNDEB (ae)	SALÁRIO EDUCAÇÃO (af)
48- DISPONIBILIDADE FINANCEIRA EM 31 DE DEZEMBRO DE <2021>		130,84
49- (+) INGRESSO DE RECURSOS ATÉ O BIMESTRE (orçamentário)		15.875.235,81
50- (-) PAGAMENTOS EFETUADOS ATÉ O BIMESTRE (orçamentário e restos a pagar)		12.909.889,86
51- (=) DISPONIBILIDADE FINANCEIRA ATÉ O BIMESTRE		2.965.356,40
52- (+) AJUSTES POSITIVOS (RETENÇÕES E OUTROS VALORES EXTRAORÇAMENTÁRIOS)		
53- (-) AJUSTES NEGATIVOS (OUTROS VALORES EXTRAORÇAMENTÁRIOS)		245.993,17
54- (=) SALDO FINANCEIRO CONCILIADO (Saldo Bancário)		2.719.363,23

FONTE: Sistema Agape, Unidade Responsável: Prefeitura Municipal de Tomar do Geru. Emissão: 25/01/2023, às 13:36:00 Assinado Digitalmente no dia 25/01/2023 às 11:24:00.

1 SE RESULTADO LÍQUIDO DA TRANSFERÊNCIA (7) > 0 = ACRÉSCIMO RESULTANTE DAS TRANSFERÊNCIAS DO FUNDEB, SE RESULTADO LÍQUIDO DA TRANSFERÊNCIA (7) < 0 = DECRÉSCIMO RESULTANTE DAS TRANSFERÊNCIAS DO FUNDEB

2 Limites mínimos anuais a serem cumpridos no encerramento do exercício.

3 Art. 25, § 3º, Lei 14.113/2020: "Até 10% (dez por cento) dos recursos recebidos à conta dos Fundos, inclusive relativos à complementação da União, nos termos do § 2º do art. 16 desta Lei, poderão ser utilizados no primeiro quadrimestre do exercício imediatamente subsequente, mediante abertura de crédito adicional."

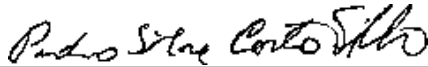
4 Os valores referentes à parcela dos Restos a Pagar inscritos sem disponibilidade financeira vinculada à educação deverão ser informados somente no RREO do último bimestre do exercício.

5 Nos cinco primeiros bimestres do exercício o acompanhamento será feito com base na despesa liquidada. No último bimestre do exercício, o valor deverá corresponder ao total da despesa empenhada.

6 As linhas representam áreas de atuação e não correspondem exatamente às subfunções da Função Educação. As despesas classificadas nas demais subfunções típicas e nas subfunções atípicas deverão ser rateadas para essas áreas de

7 Valor inscrito em RPNP sem disponibilidade de caixa, que não deve ser considerado na apuração dos indicadores e limites

8 Controle da execução de restos a pagar considerados no cumprimento do limite mínimo dos exercícios anteriores.



170.584.905-97 – PEDRO SILVA COSTA FILHO

PREFEITO MUNICIPAL



116.567.785-72 – JOSÉ VALMIR DOS PASSOS CRC: 4111/SE

TÉCNICO EM CONTABILIDADE

PREFEITURA MUN. DE TOMAR DO GERU PRACA GETULIO VARGAS, 284,
CENTRO CEP: 49.280-000
CNPJ: 13.099.205/0001-18

RELATÓRIO RESUMIDO DA EXECUÇÃO ORÇAMENTÁRIA
DEMONSTRATIVO DAS RECEITAS DE OPERAÇÕES DE CRÉDITO E DESPESAS DE CAPITAL (REGRA DE OURO)
ORÇAMENTO FISCAL E DA SEGURIDADE SOCIAL
6º BIMESTRE DE 2022

RREO - ANEXO 9 (LRF, art.53, § 1º, inciso I)

RECEITAS	PREVISÃO ATUALIZADA (a)	RECEITAS REALIZADAS (b)	SALDO NÃO REALIZADO (c) = (a - b)
RECEITAS DE OPERAÇÕES DE CRÉDITO (I)	0,00	0,00	0,00
DESPESAS	DOTAÇÃO ATUALIZADA (d)	DESPESAS EMPENHADAS (e)	SALDO (f) = (d - e)
DESPESAS DE CAPITAL	3.188.653,03	3.065.956,31	122.696,72
Investimentos	1.926.307,24	1.830.489,08	95.818,16
Inversões Financeiras	0,00	0,00	0,00
Amortização da Dívida	1.262.345,79	1.235.467,23	26.878,56
(-) Incentivos Fiscais a Contribuinte			
(-) Incentivos Fiscais a Contribuinte por Instituições Financeiras			
DESPESA DE CAPITAL LÍQUIDA (II)	3.188.653,03	3.065.956,31	122.696,72
RESULTADO PARA APURAÇÃO DA REGRA DE OURO (III) = (I - II)	-3.188.653,03	-3.065.956,31	-122.696,72

Manual de Demonstrativos Fiscais - 12ª edição - pág. 363.

Paulo Sérgio Conto Filho

Jose Valmir dos Santos

170.584.905-97 – PEDRO SILVA COSTA FILHO

PREFEITO MUNICIPAL

116.567.785-72 – JOSÉ VALMIR DOS PASSOS CRC: 4111/SE

TÉCNICO EM CONTABILIDADE

PREFEITURA MUNICIPAL DE TOMAR DO GERU RELATÓRIO
 RESUMIDO DA EXECUÇÃO ORÇAMENTÁRIA
DEMONSTRATIVO DA PROJEÇÃO ATUARIAL DO REGIME PRÓPRIO DE PREVIDÊNCIA DOS SERVIDORES E DAS PENSÕES E INATIVOS MILITARES
 ORÇAMENTO DA SEGURIDADE SOCIAL⁶
 BIMESTRE DE 2022

RREO – ANEXO 10 (LRF, art. 53, § 1º, inciso II)

FUNDO EM CAPITALIZAÇÃO (PLANO PREVIDENCIÁRIO)				
EXERCÍCIO	RECEITAS PREVIDENCIÁRIAS (a)	DESPESAS PREVIDENCIÁRIAS (b)	RESULTADO PREVIDENCIÁRIO (c) = (a - b)	SALDO FINANCEIRO DO EXERCÍCIO (d) = ("d" exerc. Anterior) + (c)

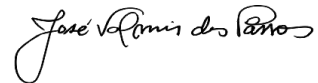
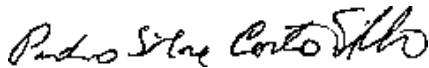
FUNDO EM REPARTIÇÃO (PLANO FINANCEIRO)				
EXERCÍCIO	RECEITAS PREVIDENCIÁRIAS (a)	DESPESAS PREVIDENCIÁRIAS (b)	RESULTADO PREVIDENCIÁRIO (c) = (a - b)	SALDO FINANCEIRO DO EXERCÍCIO (d) = ("d" exerc. Anterior) + (c)

FONTE: Sistema Agape, Unidade Responsável: Prefeitura Municipal de Tomar do Geru. Emissão: 25/01/2023, às 13:36:00 Assinado Digitalmente no dia 25/01/2023 às 11:24:00.

NOTAS:

1 Projeção atuarial elaborada em <25/01/2022> e oficialmente enviada para o Ministério da Previdência Social – MPS.2

Este Demonstrativo utiliza as seguintes hipóteses: <HIPÓTESE>: <VALOR>

170.584.905-97 – PEDRO SILVA COSTA FILHO

PREFEITO MUNICIPAL

116.567.785-72 – JOSÉ VALMIR DOS PASSOS CRC: 4111/SE

TÉCNICO EM CONTABILIDADE

RREO – ANEXO 11 (LRF, art. 53, § 1º, inciso III)

SALDO FINANCEIRO A APLICAR	EXERCÍCIO 2021 (i)	EXERCÍCIO 2022 (j) = (Ib - (If+ Ig))	SALDO ATUAL (k) = (IIIi + IIIj)
VALOR (III)	0,00	0,00	0,00

FONTE: Sistema Gestor Ágape Sistemas, Unidade Responsável: PREFEITURA MUN. DE TOMAR DO GERU

PREFEITURA MUN. DE TOMAR DO GERU PRACA GETULIO VARGAS, 284, CENTRO

CEP: 49.280-000

CNPJ: 13.099.205/0001-18

RELATÓRIO RESUMIDO DA EXECUÇÃO ORÇAMENTÁRIA
DEMONSTRATIVO DA RECEITA DE ALIENAÇÃO DE ATIVOS E APLICAÇÃO DOS RECURSOS
ORÇAMENTOS FISCAL E DA SEGURIDADE SOCIAL
6º BIMESTRE DE 2022

RREO - ANEXO 11 (LRF, art. 53, § 1º, inciso III)

Em Reais

Manual de Demonstrativos Fiscais - 12ª edição - pág. 380.



170.584.905-97 - PEDRO SILVA COSTA FILHO
PREFEITO MUNICIPAL



116.567.785-72 - JOSÉ VALMIR DOS PASSOS CRC: 4111/SE
TÉCNICO EM CONTABILIDADE

FONTE: Sistema Gestor Ágape Sistemas, Unidade Responsável: PREFEITURA MUN. DE TOMAR DO GERU

Tabela 12.2 - Demonstrativo das Despesas com Saúde - Municípios

PREFEITURA MUNICIPAL DE TOMAR DO GERU RELATÓRIO
RESUMIDO DA EXECUÇÃO ORÇAMENTÁRIA
DEMONSTRATIVO DAS RECEITAS E DESPESAS COM AÇÕES E SERVIÇOS PÚBLICOS DE SAÚDE ORÇAMENTOS FISCAL
E DA SEGURIDADE SOCIAL
6º BIMESTRE DE 2022

RREO – ANEXO XII (LC nº 141/2012 art.35)

RECEITAS RESULTANTES DE IMPOSTOS E TRANSFERÊNCIAS CONSTITUCIONAIS E LEGAIS	PREVISÃO INICIAL	PREVISÃO ATUALIZADA (a)	RECEITAS REALIZADAS	
			Até o Bimestre (b)	% (b/a) x 100
RECEITA DE IMPOSTOS (I)	465.640,00	465.640,00	2.309.685,52	496,02
Receita Resultante do Imposto Predial e Territorial Urbano - IPTU	2.500,00	2.500,00	85.934,90	16.449,20
IPTU	500,00	500,00	81.016,79	16.203,36
Multas, Juros de Mora, Dívida Ativa e Outros Encargos do IPTU	2.000,00	2.000,00	4.918,11	245,91
Receita Resultante do Imposto sobre Transmissão Inter Vivos - ITBI	2.000,00	2.000,00	140.992,14	0,00
ITBI	1.000,00	1.000,00	140.992,14	0,00
Multas, Juros de Mora, Dívida Ativa e Outros Encargos do ITBI	1.000,00	1.000,00	0,00	0,00
Receita Resultante do Imposto sobre Serviços de Qualquer Natureza - ISS	121.140,00	121.140,00	516.611,27	430,01
ISS	120.140,00	120.140,00	516.611,27	430,01
Multas, Juros de Mora, Dívida Ativa e Outros Encargos do ISS	1.000,00	1.000,00	0,00	0,00
Receita Resultante do Imposto sobre a Renda e Proventos de Qualquer Natureza Retido na Fonte – IRRF RECEITA DE TRANSFERÊNCIAS CONSTITUCIONAIS E LEGAIS (II)	340.000,00	340.000,00	1.566.147,21	460,63
DE TRANSFERÊNCIAS CONSTITUCIONAIS E LEGAIS (II)	16.196.300,00	16.196.300,00	22.535.547,24	139,14
Cota-Parte FPM	13.000.000,00	13.000.000,00	17.958.060,40	138,14
Cota-Parte ITR	2.600,00	2.600,00	7.076,58	272,18
Cota-Parte IPVA	196.000,00	196.000,00	336.379,92	171,62
Cota-Parte ICMS	2.992.100,00	2.992.100,00	4.232.890,59	141,47
Cota-Parte IPI-Exportação	4.200,00	4.200,00	1.139,75	27,14
Compensações Financeiras Provenientes de Impostos e Transferências Constitucionais	0,00	0,00	0,00	0,00
Desoneração ICMS - LC 87/1996	1.400,00	1.400,00	0,00	0,00
Outras	0,00	0,00	0,00	0,00
TOTAL DAS RECEITAS RESULTANTES DE IMPOSTOS E TRANSFERÊNCIAS CONSTITUCIONAIS E LEGAIS - (III) = (I) + (II)	16.661.940,00	16.661.940,00	24.845.232,76	149,11

DESPESAS COM AÇÕES E SERVIÇOS PÚBLICOS DE SAÚDE (ASPS) – POR SUBFUNÇÃO E CATEGORIA ECONÔMICA	DOTAÇÃO INICIAL	DOTAÇÃO ATUALIZADA (c)	DESPESAS EMPENHADAS		DESPESAS LIQUIDADAS		DESPESAS PAGAS		Inscritas em Restos a Pagar não Processados (g)
			Até o bimestre (d)	% (d/c) x 100	Até o bimestre (e)	% (e/c) x 100	Até o bimestre (f)	% (f/c) x 100	
ATENÇÃO BÁSICA (IV)	495.000,00	965.537,41	941.909,45	97,55	941.909,45	97,55	874.964,25	90,62	0,00
Despesas Correntes	489.500,00	965.537,41	941.909,45	97,55	941.909,45	97,55	874.964,25	90,62	
Despesas de Capital	5.500,00	0,00	0,00	0,00	0,00	0,00	0,00	0,00	
ASSISTÊNCIA HOSPITALAR E AMBULATORIAL (V)	992.000,00	960.468,52	826.772,03	86,08	826.772,03	86,08	799.514,67	83,24	0,00
Despesas Correntes	990.000,00	960.468,52	826.772,03	86,08	826.772,03	86,08	799.514,67	83,24	
Despesas de Capital	2.000,00	0,00	0,00	0,00	0,00	0,00	0,00	0,00	
SUPORTE PROFILÁTICO E TERAPÊUTICO (VI)	15.000,00	46.605,73	44.076,82	94,57	44.076,82	94,57	43.288,12	92,88	0,00
Despesas Correntes	15.000,00	46.605,73	44.076,82	94,57	44.076,82	94,57	43.288,12	92,88	
Despesas de Capital	0,00	0,00	0,00	0,00	0,00	0,00	0,00	0,00	
VIGILÂNCIA SANITÁRIA (VII)	37.000,00	0,00	0,00	0,00	0,00	0,00	0,00	0,00	0,00
Despesas Correntes	36.000,00	0,00	0,00	0,00	0,00	0,00	0,00	0,00	
Despesas de Capital	1.000,00	0,00	0,00	0,00	0,00	0,00	0,00	0,00	
VIGILÂNCIA EPIDEMIOLÓGICA (VIII)	75.500,00	568.874,02	563.975,20	99,14	563.975,20	99,14	543.996,36	95,63	0,00
Despesas Correntes	75.000,00	568.874,02	563.975,20	99,14	563.975,20	99,14	543.996,36	95,63	
Despesas de Capital	500,00	0,00	0,00	0,00	0,00	0,00	0,00	0,00	
ALIMENTAÇÃO E NUTRIÇÃO (IX)	0,00	0,00	0,00	0,00	0,00	0,00	0,00	0,00	0,00
Despesas Correntes	0,00	0,00	0,00	0,00	0,00	0,00	0,00	0,00	
Despesas de Capital	0,00	0,00	0,00	0,00	0,00	0,00	0,00	0,00	
OUTRAS SUBFUNÇÕES (X)	1.882.100,00	2.734.219,33	2.654.240,84	191,97	2.640.937,80	139,11	2.534.935,30	135,21	0,00
Despesas Correntes	1.867.100,00	2.718.652,35	2.639.469,88	97,09	2.634.366,80	96,90	2.528.364,30	93,00	
Despesas de Capital	15.000,00	15.566,98	14.770,96	94,89	6.571,00	42,21	6.571,00	42,21	
TOTAL (XI) = (IV + V + VI + VII + VIII + IX + X)	3.496.600,00	5.275.705,04	5.030.974,34	95,36	5.017.671,30	95,11	4.796.698,70	90,92	0,00

CONTROLE DE RESTOS A PAGAR CANCELADOS OU PRESCRITOS CONSIDERADOS PARA FINS DE APLICAÇÃO DA DISPONIBILIDADE DE CAIXA CONFORME ARTIGO 24§ 1º e 2º DA LDC 141/2012	RESTOS A PAGAR CANCELADOS OU PRESCRITOS				
	Saldo Inicial (w)	Despesas Custeadas no Exercício de Referência			Saldo Final (não aplicado)¹ (aa) = (w x ou y))
		Empenhadas (x)	Liquidadas (y)	Pagas (z)	
Restos a pagar cancelados ou prescritos em 2022	0,00	0,00	0,00	0,00	0,00
Restos a pagar cancelados ou prescritos em 2021	0,00	0,00	0,00	0,00	0,00
Restos a pagar cancelados ou prescritos em exercícios anteriores a serem compensados (XXVI)	0,00	0,00	0,00	0,00	0,00
TOTAL DE RESTOS A PAGAR CANCELADOS OU PRESCRITOS A COMPENSAR (XXVII)	0,00	0,00	0,00	0,00	0,00

RECEITAS ADICIONAIS PARA O FINANCIAMENTO DA SAÚDE NÃO COMPUTADAS NO CÁLCULO DO MÍNIMO	PREVISÃO INICIAL	PREVISÃO ATUALIZADA (a)	RECEITAS REALIZADAS	
			Até o Bimestre (b)	% (b/a)x100
RECEITAS DE TRANSFERÊNCIAS PARA A SAÚDE (XXVIII)	4.730.000,00	4.730.000,00	6.659.043,61	140,78
Proveniente da União	4.700.500,00	4.700.500,00	6.425.625,37	136,70
Proveniente dos Estados	29.500,00	29.500,00	233.418,24	791,25
Proveniente de outros Municípios	0,00	0,00	0,00	0,00
RECEITA DE OPERAÇÕES DE CRÉDITO INTERNAS E EXTERNAS VINCULADAS A SAÚDE (XXIX)	0,00	0,00	0,00	0,00
OUTRAS RECEITAS (XXX)	4.875.100,00	4.875.100,00	427.537,33	8,77
TOTAL DE RECEITAS ADICIONAIS PARA FINANCIAMENTO DA SAÚDE (XXXI) = (XXVIII + XXIX + XXX)	9.605.100,00	9.605.100,00	7.086.580,94	73,78

DESPESAS COM SAUDE NÃO COMPUTADAS NO CÁLCULO DO MÍNIMO	DOTAÇÃO INICIAL	DOTAÇÃO ATUALIZADA (c)	DESPESAS EMPENHADAS		DESPESAS LIQUIDADAS		DESPESAS PAGAS		Inscritas em Restos a Pagar não Processados (g)
			Até o bimestre (d)	% (d/c) x 100	Até o bimestre (e)	% (e/c) x 100	Até o bimestre (f)	% (f/c) x 100	
ATENÇÃO BÁSICA (XXXII)	2.927.500,00	3.086.208,89	2.976.026,59	96,43	2.975.968,99	96,43	2.944.960,15	95,42	0,00
Despesas Correntes	2.898.500,00	3.002.095,89	2.895.011,59	96,43	2.894.953,99	96,43	2.863.945,15	95,40	
Despesas de Capital	29.000,00	84.113,00	81.015,00	96,32	81.015,00	96,32	81.015,00	96,32	
ASSISTÊNCIA HOSPITALAR E AMBULATORIAL (XXXIII)	1.176.500,00	1.025.250,74	998.647,46	97,41	998.647,46	97,41	977.640,69	95,36	0,00
Despesas Correntes	1.162.500,00	1.020.250,74	998.647,46	97,88	998.647,46	97,88	977.640,69	95,83	
Despesas de Capital	14.000,00	5.000,00	0,00	0,00	0,00	0,00	0,00	0,00	
SUORTE PROFILÁTICO E TERAPÊUTICO (XXXIV)	158.000,00	166.317,71	158.191,00	95,11	158.191,00	95,11	158.149,00	95,09	0,00
Despesas Correntes	157.000,00	166.317,71	158.191,00	95,11	158.191,00	95,11	158.149,00	95,09	
Despesas de Capital	1.000,00	0,00	0,00	0,00	0,00	0,00	0,00	0,00	
VIGILÂNCIA SANITÁRIA (XXXV)	27.000,00	455,00	455,00	100,00	455,00	100,00	455,00	100,00	0,00
Despesas Correntes	26.000,00	455,00	455,00	100,00	455,00	100,00	455,00	100,00	
Despesas de Capital	1.000,00	0,00	0,00	0,00	0,00	0,00	0,00	0,00	
VIGILÂNCIA EPIDEMIOLÓGICA (XXXVI)	191.000,00	193.737,68	188.745,83	97,42	188.745,83	97,42	174.201,83	89,92	0,00
Despesas Correntes	190.000,00	193.737,68	188.745,83	97,42	188.745,83	97,42	174.201,83	89,92	
Despesas de Capital	1.000,00	0,00	0,00	0,00	0,00	0,00	0,00	0,00	
ALIMENTAÇÃO E NUTRIÇÃO (XXXVII)	2.000,00	0,00	0,00	0,00	0,00	0,00	0,00	0,00	0,00
Despesas Correntes	1.000,00	0,00	0,00	0,00	0,00	0,00	0,00	0,00	
Despesas de Capital	1.000,00	0,00	0,00	0,00	0,00	0,00	0,00	0,00	
OUTRAS SUBFUNÇÕES (XXXVIII)	402.100,00	370.660,83	337.564,30	91,07	337.564,30	91,07	337.564,30	91,07	0,00
Despesas Correntes	59.500,00	370.660,83	337.564,30	91,07	337.564,30	91,07	337.564,30	91,07	
Despesas de Capital	342.600,00	0,00	0,00	0,00	0,00	0,00	0,00	0,00	
TOTAL DAS DESPESAS NÃO COMPUTADAS NO CÁLCULO DO MÍNIMO (XXXIX) = (XXXII + XXXIII + XXXIV + XXXV + XXXVI + XXXVII + XXXVIII)	4.884.100,00	4.842.630,83	4.659.630,17	96,22	4.659.572,57	96,22	4.592.970,96	94,84	0,00

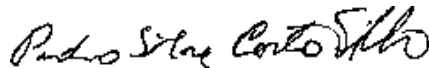
DESPESAS TOTAIS COM SAÚDE EXECUTADAS COM COM RECURSOS PRÓPRIOS E COM RECURSOS TRANSFERIDOS DE OUTROS ENTES	DOTAÇÃO INICIAL	DOTAÇÃO ATUALIZADA (c)	DESPESAS EMPENHADAS		DESPESAS LIQUIDADAS		DESPESAS PAGAS		Inscritas em Restos a Pagar não Processados (g)
			Até o bimestre (d)	% (d/c) x 100	Até o bimestre (e)	% (e/c) x 100	Até o bimestre (f)	% (f/c) x 100	
ATENÇÃO BÁSICA (XL) = (IV + XXXII)	3.422.500,00	4.051.746,30	3.917.936,04	96,70	3.917.878,44	96,70	3.819.924,40	94,28	
ASSISTÊNCIA HOSPITALAR E AMBULATORIAL (XLI) = (V + XXXIII)	2.168.500,00	1.985.719,28	1.825.419,49	91,93	1.825.419,49	91,93	1.777.155,36	89,50	
SUORTE PROFILÁTICO E TERAPÊUTICO (XLII) = (VI + XXXIV)	173.000,00	212.923,44	202.267,82	95,00	202.267,82	95,00	201.437,12	94,61	
VIGILÂNCIA SANITÁRIA (XLIII) = (VII + XXXV)	64.000,00	455,00	455,00	100,00	455,00	100,00	455,00	100,00	
VIGILÂNCIA EPIDEMIOLÓGICA (XLIV) = (VIII + XXXVI)	266.500,00	762.611,70	752.721,02	98,70	752.721,02	98,70	718.198,18	94,18	
ALIMENTAÇÃO E NUTRIÇÃO (XLV) = (XIX + XXXVII)	2.000,00	0,00	0,00	0,00	0,00	0,00	0,00	0,00	
OUTRAS SUBFUNÇÕES (XLVI) = (X + XXXVIII)	2.284.200,00	3.104.880,16	2.991.805,14	96,36	2.978.502,10	95,93	2.872.499,60	92,52	
TOTAL DAS DESPESAS COM SAÚDE (XLVII) = (XI + XXXIX)	8.380.700,00	10.118.335,84	9.690.604,51	95,77	9.677.243,87	95,64	9.389.669,66	92,80	0,00
(-) Despesas executadas com recursos provenientes das transferências de recursos de outros entes ¹	0,00	0,00		0,00		0,00		0,00	
TOTAL DAS DESPESAS EXECUTADAS COM RECURSOS PRÓPRIOS (XLVIII)	8.380.700,00	10.118.335,84	9.690.604,51	95,77	9.677.243,87	95,64	9.389.669,66	92,80	

FONTE: Sistema Agape, Unidade Responsável: Prefeitura Municipal de Tomar do Geru. Emissão: 25/01/2023, às 13:36:00 Assinado Digitalmente no dia 25/01/2023 às 11:24:00. Notas:

¹Nos cinco primeiros bimestres do exercício, o acompanhamento será feito com base na despesa liquidada. No último bimestre do exercício, o valor deverá corresponder ao total da despesa empenhada.

²Até o exercício de 2018, o controle da execução dos restos a pagar considerava apenas os valores dos restos a pagar não processados (regra antiga). A partir do exercício de 2019, o controle da execução dos restos a pagar considera os restos a pagar processados e não processados (regra nova).

³Essas despesas são consideradas executadas pelo ente transferidor.



170. 584. 905-97 – PEDRO SILVA COSTA FILHO

PREFEITO MUNICIPAL



116. 567. 785-72 – JOSÉ VALMIR DOS PASSOS CRC: 4111/SE

TÉCNICO EM CONTABILIDADE

Tabela 12.4 - Demonstrativo das Despesas com Saúde - Ente Consorciado

PREFEITURA MUNICIPAL DE TOMAR DO GERU RELATÓRIO
RESUMIDO DA EXECUÇÃO ORÇAMENTÁRIA
DEMONSTRATIVO DAS RECEITAS E DESPESAS COM AÇÕES E SERVIÇOS PÚBLICOS DE SAÚDE
ORÇAMENTOS FISCAL E DA SEGURIDADE SOCIAL
6º BIMESTRE DE 2022

RREO – ANEXO XII (LC nº 141/2012 art.35)

DESPESAS COM AÇÕES E SERVIÇOS PÚBLICOS DE SAÚDE (ASPS) – POR SUBFUNÇÃO E CATEGORIA ECONÔMICA EXECUTADAS EM CONSÓRCIO PÚBLICO CONIVALES	VALORES TRANSFERIDOS POR CONTRATO DE RATEIO (a)	DESPESAS EMPENHADAS		DESPESAS LIQUIDADAS		DESPESAS PAGAS		Inscritas em Restos a Pagar não Processados (e)
		Até o bimestre (b)	% (b/a) x 100	Até o bimestre (c)	% (c/a) x 100	Até o bimestre (d)	% (d/c) x 100	
ATENÇÃO BÁSICA (I)	77.062,21	77.062,21	100,00	77.062,21	100,00	77.062,21	100,00	0,00
Despesas Correntes	77.062,21	77.062,21	100,00	77.062,21	100,00	77.062,21	100,00	
Despesas de Capital	0,00	0,00	0,00					
ASSISTÊNCIA HOSPITALAR E AMBULATORIAL (II)	56.529,96	56.529,96	100,00	56.529,96	100,00	56.529,96	100,00	0,00
Despesas Correntes	56.529,96	56.529,96	100,00	56.529,96	100,00	56.529,96	100,00	
Despesas de Capital								
SUPORTE PROFILÁTICO E TERAPÊUTICO (III)	132.639,22	132.639,22	100,00	132.639,22	100,00	132.639,22	100,00	0,00
Despesas Correntes	132.639,22	132.639,22	100,00	132.639,22	100,00	132.639,22	100,00	
Despesas de Capital								
VIGILÂNCIA SANITÁRIA (IV)	0,00	0,00	0,00	0,00	0,00	0,00	0,00	0,00
Despesas Correntes								
Despesas de Capital								
VIGILÂNCIA EPIDEMIOLÓGICA (V)	0,00	0,00	0,00	0,00	0,00	0,00	0,00	0,00
Despesas Correntes								
Despesas de Capital								
ALIMENTAÇÃO E NUTRIÇÃO (VI)	0,00	0,00	0,00	0,00	0,00	0,00	0,00	0,00
Despesas Correntes								
Despesas de Capital								
OUTRAS SUBFUNÇÕES (VII)	0,00	0,00	0,00	0,00	0,00	0,00	0,00	0,00
Despesas Correntes	0,00	0,00	0,00	0,00	0,00	0,00	0,00	0,00
Despesas de Capital								
TOTAL DAS DESPESAS COM ASPS EXECUTADAS EM CONSÓRCIO PÚBLICO (VIII) = (I + II + III + IV + V + VI + VII)	266.231,39	266.231,39	100,00	266.231,39	100,00	266.231,39	100,00	0,00

DEDUÇÕES DA DESPESA COM ASPS	DESPESAS EMPENHADAS (b d)	DESPESAS LIQUIDADAS (c e)	DESPESAS PAGAS (d f)
Restos a Pagar Não Processados Inscritos Indevidamente no Exercício sem Disponibilidade Financeira (IX)			
Despesas Custeadas com Recursos Vinculados à Parcela do Percentual Mínimo que não foi Aplicada em ASPS em Exercícios Anteriores (X) Despesas Custeadas com Disponibilidade de Caixa Vinculada aos Restos a Pagar Cancelados (XI)			
VALOR APLICADO EM ASPS (XII) = (VIII - IX - X - XI)			

170.584.905-97 – PEDRO SILVA COSTA FILHO- PREFEITO MUNICIPAL

116.567.785-72 – JOSÉ VALMIR DOS PASSOS CRC: 4111/SE- TÉCNICO EM CONTABILIDADE

Pedro Silva Costa Filho

Jose Valmir dos Passos

Tabela 14 - Demonstrativo Simplificado do Relatório Resumido da Execução Orçamentária

PREFEITURA MUNICIPAL DE TOMAR DO GERU
DEMONSTRATIVO SIMPLIFICADO DO RELATÓRIO RESUMIDO DA EXECUÇÃO ORÇAMENTÁRIA
 ORÇAMENTOS FISCAL E DA SEGURIDADE SOCIAL
 BIMESTRE DE 2022

RREO - Anexo 14 (LRF, Art. 48)

Em Reais

BALANÇO ORÇAMENTÁRIO		Até o Bimestre		
RECEITAS				
Previsão Inicial				47.400.000,00
Previsão Atualizada				52.307.000,00
Receitas Realizadas				56.295.837,58
Déficit Orçamentário				
Saldos de Exercícios Anteriores (Utilizados para Créditos Adicionais)				
DESPESAS				
Dotação Inicial				47.400.000,00
Dotação Atualizada				52.289.518,60
Despesas Empenhadas				50.287.604,30
Despesas Liquidadas				49.121.276,59
Despesas Pagas				47.616.783,13
Superávit Orçamentário				
DESPESAS POR FUNÇÃO/SUBFUNÇÃO		Até o Bimestre		
Despesas Empenhadas				50.287.604,30
Despesas Liquidadas				49.121.276,59
RECEITA CORRENTE LÍQUIDA - RCL		Até o Bimestre		
Receita Corrente Líquida				48.179.270,20
Receita Corrente Líquida Ajustada para Cálculo dos Limites de Endividamento				47.129.270,20
Receita Corrente Líquida Ajustada para Cálculo dos Limites da Despesa com Pessoal				45.522.348,20
RECEITAS E DESPESAS DO REGIME PRÓPRIO DE PREVIDÊNCIA DOS SERVIDORES E DO SISTEMA DE PROTEÇÃO SOCIAL DOS MILITARES		Até o Bimestre		
Fundo em Capitalização (PLANO PREVIDENCIÁRIO)				
Receitas Previdenciárias Realizadas				6.874.500,20
Despesas Previdenciárias Empenhadas				5.657.010,16
Despesas Previdenciárias Liquidadas				5.657.010,16
Despesas Previdenciárias Pagas				5.657.010,16
Resultado Previdenciário				1.217.490,04
Fundo em Repartição (PLANO FINANCEIRO)				0,00
Receitas Previdenciárias Realizadas				
Despesas Previdenciárias Empenhadas				
Despesas Previdenciárias Liquidadas				
Despesas Previdenciárias Pagas				
Resultado Previdenciário				
Sistema de Proteção Social dos Militares - Inativos e Pensionistas				0,00
Receitas Realizadas				
Despesas Empenhadas				
Despesas Liquidadas				
Despesas Pagas				
Resultado Associado às Pensões e aos Inativos Militares				
RESULTADOS PRIMÁRIO E NOMINAL		Meta Fixada no Anexo de Metas Fiscais da LDO	Resultado Apurado/Até o Bimestre	% em Relação à Meta
		(a)	(b)	(b/a)
Resultado Primário - Acima da Linha		390.000,00	1.242.494,22	318,59
Resultado Nominal - Acima da Linha		452.000,00	2.551.444,18	564,48

RESTOS A PAGAR A PAGAR POR PODER E MINISTÉRIO PÚBLICO	Inscrição	CANCELAMENTO Até o Bimestre	PAGAMENTO Até o Bimestre	SALDO a Pagar
RESTOS A PAGAR PROCESSADOS	5.041.576,96	445.602,67	403.738,46	4.192.235,83
Poder Executivo	4.959.891,64	445.602,67	403.738,46	4.110.550,51
Poder Legislativo	81.685,32			81.685,32
Poder Judiciário				
Ministério Público				
Defensoria Pública				
RESTOS A PAGAR NÃO-PROCESSADOS	1.745.539,97	535.715,53	179.388,52	1.030.435,92
Poder Executivo	1.734.239,97	535.715,53	173.588,52	1.024.935,92
Poder Legislativo	11.300,00		5.800,00	5.500,00
Poder Judiciário				
Ministério Público				
Defensoria Pública				
TOTAL	6.787.116,93	981.318,20	583.126,98	5.222.671,75

FONTE: Sistema Agape, Unidade

DESPESAS COM MANUTENÇÃO E DESENVOLVIMENTO DO ENSINO	Valor Apurado Até o Bimestre	Limites Constitucionais Anuais	
		% Mínimo a Aplicar no Exercício	% Aplicado Até o Bimestre
Mínimo Anual de <18% / 25%> das Receitas de Impostos na Manutenção e Desenvolvimento do Ensino	6.504.956,73	25%	24,54
Mínimo Anual de 70% do FUNDEB na Remuneração dos Profissionais da Educação Básica	12.921.525,32	70%	81,39
Percentual de 50% da Complementação da União ao FUNDEB (VAAT) na Educação Infantil	235.129,66	50%	32,68
Mínimo de 15% da Complementação da União ao FUNDEB (VAAT) em Despesas de Capital	0,00	15%	0,00

RECEITAS DE OPERAÇÕES DE CRÉDITO E DESPESAS DE CAPITAL	Valor Apurado no Exercício	Saldo não realizado
Receita de Operação de Crédito		0,00
Despesa de Capital Líquida	3.065.956,31	122.696,72

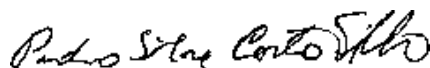
PROJEÇÃO ATUARIAL DOS REGIMES DE PREVIDÊNCIA E DO SISTEMA DE PROTEÇÃO SOCIAL DOS MILITARES	Exercício	10º Exercício	20º Exercício	35º Exercício
Fundo em Capitalização (Plano Previdenciário) Receitas Previdenciárias				
Despesas Previdenciárias				
Resultado Previdenciário				
Fundo em Repartição (Plano Financeiro) Receitas Previdenciárias				
Despesas Previdenciárias				
Resultado Previdenciário				
Pensões e Inativos Militares				
Receitas de Contribuições Despesas com Pensões e Inativos				
Resultado Associado às Pensões e aos Inativos Militares				

RECEITA DA ALIENAÇÃO DE ATIVOS E APLICAÇÃO DOS RECURSOS	Valor Apurado no Exercício	Saldo a Realizar
Receitas da Alienação de Ativos		7.500,00
Aplicação dos Recursos da Alienação de Ativos		

DESPESAS COM AÇÕES E SERVIÇOS PÚBLICOS DE SAÚDE	Valor apurado Até o Bimestre	Limite Constitucional Anual	
		% Mínimo a Aplicar no Exercício	% Aplicado Até o Bimestre
Despesas com Ações e Serviços Públicos de Saúde executadas com recursos de impostos	5.017.671,30	15%	20,20

DESPESAS DE CARÁTER CONTINUADO DERIVADAS DE PPP	Valor Apurado no Exercício Corrente
Total das Despesas Consideradas para o Limite / RCL (%)	

Responsável: Prefeitura Municipal de Tomar do Geru. Emissão: 25/01/2023, às 13:36:00 Assinado Digitalmente no dia 25/01/2023 às 11:24:00. NOTA:



170.584.905-97 - PEDRO SILVA COSTA FILHO
PREFEITO MUNICIPAL



116.567.785-72 - JOSÉ VALMIR DOS PASSOS CRC: 4111/SE
TÉCNICO EM CONTABILIDADE

FOTOS DAS AÇÕES EXECUTADAS NA SAÚDE

ENCONTRO INTERSETORIAL DE GRAVIDES NA ADOLESCÊNCIA



MATRICIAMENTO PARA ATENÇÃO PSICOSSOCIAL



IMUNIZAÇÃO CONTRA O COVID-19



VACINAÇÃO DO POVOADO CARDOSO





1º FÓRUM COMUNITÁRIO DO SELO UNICEF

1º FÓRUM COMUNITÁRIO DO SELO UNICEF



A Gestão Municipal de Tomar do Geru/SE, juntamente com o Conselho Municipal de Direitos da Criança e do Adolescente - CMDCA e da Comissão Intersetorial do Selo Unicef, honrosamente convida-o(a) para participar do 1º FÓRUM COMUNITÁRIO - Edição 2021/2024.

VAMOS TROCAR INFORMAÇÕES E DIALOGAR SOBRE A SITUAÇÃO DAS NOSSAS CRIANÇAS E ADOLESCENTES?



Secretaria Municipal de
ASSISTÊNCIA SOCIAL





PSE NO POVOADO ENTRONCAMENTO



EQUIPE VACINANDO CONTRA COVID E INFLENZA



1º CONFERENCIA MUNICIPAL DE SAUDE MENTAL

1ª Conferência Municipal de Saúde Mental

"A POLÍTICA DE SAÚDE MENTAL COMO DIREITO: PELA DEFESA DO CUIDADO EM LIBERDADE, RUMO A AVANÇOS E GARANTIA DOS SERVIÇOS DA ATENÇÃO PSICOSSOCIAL NO SUS"



07/07/2022

08h00 às 12h00

Clube Social



CAPACITAÇÃO EM ATUALIZAÇÃO SOBRE CALENDÁRIO DE VACINAÇÃO



CAPACITAÇÃO COM AS EQUIPES SOBRE CORREÇÃO DE INCONSISTÊNCIAS DE CADASTROS E APRESENTAÇÃO DO PLANO DE AÇÃO DO PROTEJA



SALA DE ESPERA NA UNIDADE MISTA



APRESENTAÇÃO DA NORMA E ROTINA PARA HIGIENIZAÇÃO DO CAMINHÃO PIPA



APRESENTAÇÃO DA NORMA E ROTINA PARA HIGIENIZAÇÃO DO CAMINHÃO PIPA



19/08 TREINAMENTO DA NORMA E ROTINA PARA HIGIENIZAÇÃO DO CAMINHÃO PIPA



CAMPANHA MAIO LARANJA- MÊS DE COMBATE À EXPLORAÇÃO SEXUAL DE CRIANÇAS E ADOLESCENTE



CAMPANHA MAIO LARANJA- MÊS DE COMBATE À EXPLORAÇÃO SEXUAL DE CRIANÇAS E ADOLESCENTE



CAMPANHA MAIO LARANJA- MÊS DE COMBATE À EXPLORAÇÃO SEXUAL DE CRIANÇAS E ADOLESCENTE



CAMPANHA MAIO LARANJA- MÊS DE COMBATE À EXPLORAÇÃO SEXUAL DE CRIANÇAS E ADOLESCENTE



CAMPANHA MAIO LARANJA- MÊS DE COMBATE À EXPLORAÇÃO SEXUAL DE CRIANÇAS E ADOLESCENTE



CAMPANHA MAIO LARANJA- MÊS DE COMBATE À EXPLORAÇÃO SEXUAL DE CRIANÇAS E ADOLESCENTE



AÇÕES DA ESTRATÉGIA PROTEJA



AÇÕES DA ESTRATÉGIA PROTEJA



AÇÕES DA ESTRATÉGIA PROTEJA




AÇÕES DA ESTRATÉGIA PROTEJA



AÇÕES DA ESTRATÉGIA PROTEJA





AÇÕES DO PSE



AÇÕES DO PSE





AÇÕES DO AGOSTO DOURADO- MÊS DE INCENTIVO AO ALEITAMENTO MATER



Área: 003

📍 TOMAR DO GERU
14/07/22



Encontra com as Gestantes





CAMPANHA DE IMUNIZAÇÃO



CAMPANHA DE IMUNIZAÇÃO



CAPACITAÇÃO IMUNIZAÇÃO



ACÇÕES DO PROJETO VIVER SAUDÁVEL











AÇÕES EM ALUSÃO AO OUTUBRO ROSA









AÇÕES DO PROJETO VIVER SAUDÁVEL









AÇÕES DO PROJETO VIVER SAUDÁVEL KIDS









VISITAS DOS AGENTES DE COMBATE AS ENDEMIAS



COLETA DE AMOSTRAS DE ÁGUA-VIGILÂNCIA SANITÁRIA



HORTA DINÂMICA NA SECRETARIA MUNICIPAL DE SAÚDE-UMA DAS AÇÕES DO PROTEJA



CAMPANHAS DE VACINAÇÃO 2022:-CAMPANHA CONTRA A POLIOMIEITE E A



TUALIZAÇÃO DE CADERNETA



CAMPANHA CONTRA INFLUENZA E SARAMPO;





TOMAR DO GERU

2º semana de vacinação antirabica



Juntos somos mais fortes



AGENTE DE ENDEMIAS NO COMBATE A ESQUISTOSSOMOSE

#TOMARDOGERU



▲ VISITA TÉCNICA PARA
ORIENTAÇÃO E ESCLARECIMENTOS
DE DÚVIDAS ACERCA DA:
°COPROSCOPIA;
°MALACOLOGIA;
°TRATAMENTO HUMANO.

CAPACITAÇÃO SOBRE IMUNIZAÇÃO



“Capacita 003”

O aprendizado é como o horizonte:
não há limites.



📍 TOMAR DO GERU
16/08/2022

Seguimos nossa ação de
capacitação em diversos temas!

Marinalva Reis dos Santos

MARINALVA REIS DOS SANTOS
Secretária(a) de Saúde
TOMAR DO GERU/SE, 2022

TOMAR DO GERU/SE. 15 de Março de 2023

Raimundo Soares de Faria

Conselho Municipal de Saúde de Tomar Do Geru