



PREFEITURA MUN. DE TOMAR DO GERU
 PRACA GETULIO VARGAS, 284, CENTRO
 CEP: 49.280-000
 CNPJ: 13.099.205/0001-18

RELATÓRIO RESUMIDO DA EXECUÇÃO ORÇAMENTÁRIA - CONSOLIDADO
BALANÇO ORÇAMENTÁRIO
 ORÇAMENTO FISCAL E DA SEGURIDADE SOCIAL
4º BIMESTRE DE 2019

RREO - Anexo 1 (LRF, Art. 52, inciso I, alíneas "a" e "b" do inciso II e §1º)

| RECEITAS | PREVISÃO INICIAL | PREVISÃO ATUALIZADA (A) | RECEITAS REALIZADAS | | | | SALDO (A-C) |
|---|----------------------|-------------------------|---------------------|----------------|----------------------|----------------|----------------------|
| | | | No Bimestre (B) | % (B/A) | Até o Bimestre (C) | % (C/A) | |
| RECEITAS (EXCETO INTRA-ORÇAMENTÁRIAS) (I) | 35.000.000,00 | 35.000.000,00 | 6.815.212,56 | 19.47 % | 23.019.589,41 | 65.77 % | 11.980.410,59 |
| RECEITAS CORRENTES | 31.134.400,00 | 31.134.400,00 | 6.155.228,23 | 19.77 % | 20.363.376,43 | 65.40 % | 10.771.023,57 |
| IMPOSTOS, TAXAS E CONTRIBUIÇÕES DE MELHORIA | 1.068.900,00 | 1.068.900,00 | 213.758,73 | 20.00 % | 879.662,32 | 82.30 % | 189.237,68 |
| IMPOSTOS | 983.900,00 | 983.900,00 | 147.798,79 | 15.02 % | 660.422,05 | 67.12 % | 323.477,95 |
| TAXAS | 85.000,00 | 85.000,00 | 65.959,94 | 77.60 % | 219.240,27 | 257.93 % | -134.240,27 |
| RECEITA PATRIMONIAL | 88.720,00 | 88.720,00 | 26.849,15 | 30.26 % | 114.289,76 | 128.82 % | -25.569,76 |
| RECEITAS IMOBILIARIAS | 500,00 | 500,00 | 0,00 | 0.00 % | 0,00 | 0.00 % | 500,00 |
| RECEITAS DE VALORES MOBILIARIOS | 87.720,00 | 87.720,00 | 26.849,15 | 30.61 % | 114.289,76 | 130.29 % | -26.569,76 |
| OUTRAS RECEITAS PATRIMONIAIS | 500,00 | 500,00 | 0,00 | 0.00 % | 0,00 | 0.00 % | 500,00 |
| RECEITA DE SERVIÇOS | 500,00 | 500,00 | 0,00 | 0.00 % | 0,00 | 0.00 % | 500,00 |
| SERVIÇOS ADMINISTRATIVOS E COMERCIAIS GERAIS | 500,00 | 500,00 | 0,00 | 0.00 % | 0,00 | 0.00 % | 500,00 |
| TRANSFERENCIAS CORRENTES | 29.742.280,00 | 29.742.280,00 | 5.914.333,54 | 19.89 % | 19.340.299,75 | 65.03 % | 10.401.980,25 |
| TRANSFERÊNCIAS DA UNIÃO E DE SUAS ENTIDADES | 16.718.120,00 | 16.718.120,00 | 3.929.123,73 | 23.50 % | 10.827.089,19 | 64.76 % | 5.891.030,81 |
| TRANSF. DOS ESTADOS E DO DISTRITO FEDERAL E DE SUAS ENTIDADES | 2.621.160,00 | 2.621.160,00 | 503.741,03 | 19.22 % | 1.937.605,84 | 73.92 % | 683.554,16 |
| TRANSF. DE OUTRAS INSTITUIÇÕES PÚBLICAS | 10.403.000,00 | 10.403.000,00 | 1.481.468,78 | 14.24 % | 6.575.604,72 | 63.21 % | 3.827.395,28 |
| OUTRAS RECEITAS CORRENTES | 234.000,00 | 234.000,00 | 286,81 | 0.12 % | 29.124,60 | 12.45 % | 204.875,40 |
| INDENIZAÇÕES, RESTITUIÇÕES E RESSARCIMENTOS | 14.000,00 | 14.000,00 | 286,81 | 2.05 % | 24.528,58 | 175.20 % | -10.528,58 |
| DEMAIS RECEITAS CORRENTES | 220.000,00 | 220.000,00 | 0,00 | 0.00 % | 4.596,02 | 2.09 % | 215.403,98 |
| RECEITAS DE CAPITAL | 144.600,00 | 144.600,00 | 0,00 | 0.00 % | 0,00 | 0.00 % | 144.600,00 |
| ALIENACAO DE BENS | 20.000,00 | 20.000,00 | 0,00 | 0.00 % | 0,00 | 0.00 % | 20.000,00 |
| ALIENACAO DE BENS MOVEIS | 7.000,00 | 7.000,00 | 0,00 | 0.00 % | 0,00 | 0.00 % | 7.000,00 |
| ALIENACAO DE BENS IMOVEIS | 13.000,00 | 13.000,00 | 0,00 | 0.00 % | 0,00 | 0.00 % | 13.000,00 |



PREFEITURA MUN. DE TOMAR DO GERU
 PRACA GETULIO VARGAS, 284, CENTRO
 CEP: 49.280-000
 CNPJ: 13.099.205/0001-18

RELATÓRIO RESUMIDO DA EXECUÇÃO ORÇAMENTÁRIA - CONSOLIDADO
BALANÇO ORÇAMENTÁRIO
 ORÇAMENTO FISCAL E DA SEGURIDADE SOCIAL
4º BIMESTRE DE 2019

RREO - Anexo 1 (LRF, Art. 52, inciso I, alíneas "a" e "b" do inciso II e §1º)

| RECEITAS | PREVISÃO INICIAL | PREVISÃO ATUALIZADA (A) | RECEITAS REALIZADAS | | | | SALDO (A-C) |
|---|----------------------|-------------------------|---------------------|----------------|----------------------|----------------|----------------------|
| | | | No Bimestre (B) | % (B/A) | Até o Bimestre (C) | % (C/A) | |
| TRANSFERENCIAS DE CAPITAL | 124.600,00 | 124.600,00 | 0,00 | 0.00 % | 0,00 | 0.00 % | 124.600,00 |
| TRANSFERÊNCIAS DA UNIÃO E DE SUAS ENTIDADES | 82.600,00 | 82.600,00 | 0,00 | 0.00 % | 0,00 | 0.00 % | 82.600,00 |
| TRANSFERENCIA INTERGOVERNAMENTAIS | 42.000,00 | 42.000,00 | 0,00 | 0.00 % | 0,00 | 0.00 % | 42.000,00 |
| RECEITAS CORRENTES INTRA-ORÇAMENTARIAS | 3.721.000,00 | 3.721.000,00 | 659.984,33 | 17.74 % | 2.656.212,98 | 71.38 % | 1.064.787,02 |
| RECEITA DE CONTRIBUICAO | 3.721.000,00 | 3.721.000,00 | 659.984,33 | 17.74 % | 2.656.212,98 | 71.38 % | 1.064.787,02 |
| RECEITAS INTRA-ORÇAMENTÁRIAS - CONTRIBUIÇÕES SOCIAIS | 3.721.000,00 | 3.721.000,00 | 659.984,33 | 17.74 % | 2.656.212,98 | 71.38 % | 1.064.787,02 |
| RECEITAS (INTRA-ORÇAMENTÁRIAS) (II) | 0,00 | 0,00 | 0,00 | 0 % | 0,00 | 0 % | 0,00 |
| SUBTOTAL DAS RECEITAS (III) = (I + II) | 35.000.000,00 | 35.000.000,00 | 6.815.212,56 | 19.47 % | 23.019.589,41 | 65.77 % | 11.980.410,59 |
| OPERAÇÕES DE CRÉDITO / REFINANCIAMENTO (IV) | 0,00 | 0,00 | 0,00 | 0 % | 0,00 | 0 % | 0,00 |
| Operações de Crédito - Mercado Interno | 0,00 | 0,00 | 0,00 | 0 % | 0,00 | 0 % | 0,00 |
| Mobiliária | 0,00 | 0,00 | 0,00 | 0 % | 0,00 | 0 % | 0,00 |
| Contratual | 0,00 | 0,00 | 0,00 | 0 % | 0,00 | 0 % | 0,00 |
| Operações de Crédito - Mercado Externo | 0,00 | 0,00 | 0,00 | 0 % | 0,00 | 0 % | 0,00 |
| Mobiliária | 0,00 | 0,00 | 0,00 | 0 % | 0,00 | 0 % | 0,00 |
| Contratual | 0,00 | 0,00 | 0,00 | 0 % | 0,00 | 0 % | 0,00 |
| SUBTOTAL COM REFINANCIAMENTO (V) = (III + IV) | 35.000.000,00 | 35.000.000,00 | 6.815.212,56 | 19.47 % | 23.019.589,41 | 65.77 % | 11.980.410,59 |
| DÉFICIT (VI) | | | | | 0,00 | | |
| TOTAL (VII) = (V + VI) | 35.000.000,00 | 35.000.000,00 | 6.815.212,56 | | 23.019.589,41 | | 11.980.410,59 |
| SALDOS DE EXERCÍCIOS ANTERIORES | 0,00 | 0,00 | | | 0,00 | | |
| Recursos Arrecadados em Exercícios Anteriores - RPPS | 0,00 | 0,00 | | | | | |
| Superávit Financeiro Utilizado para Créditos Adicionais | 0,00 | 0,00 | | | 0,00 | | |



PREFEITURA MUN. DE TOMAR DO GERU
 PRACA GETULIO VARGAS, 284, CENTRO
 CEP: 49.280-000
 CNPJ: 13.099.205/0001-18

RELATÓRIO RESUMIDO DA EXECUÇÃO ORÇAMENTÁRIA - CONSOLIDADO
BALANÇO ORÇAMENTÁRIO
 ORÇAMENTO FISCAL E DA SEGURIDADE SOCIAL
4º BIMESTRE DE 2019

RREO - Anexo 1 (LRF, Art. 52, inciso I, alíneas "a" e "b" do inciso II e §1º)

| DESPESAS | DOTAÇÃO INICIAL (D) | DOTAÇÃO ATUALIZADA (E) | DESPESA EMPENHADA | | SALDO G = (E-F) | DESPESA LIQUIDADADA | | SALDO I =(E-H) | DESPESAS PAGAS ATÉ O BIMESTRE (J) |
|---|----------------------|------------------------|-------------------|----------------------|---------------------|---------------------|----------------------|----------------------|-----------------------------------|
| | | | No Bimestre | Até o Bimestre (F) | | No Bimestre | Até o Bimestre (H) | | |
| DESPESAS (EXCETO INTRA-ORÇAMENTÁRIAS) (VIII) | 35.000.000,00 | 35.000.000,00 | 702.321,88 | 32.018.026,40 | 2.981.973,60 | 5.773.752,07 | 22.768.651,26 | 12.231.348,74 | 20.991.968,36 |
| DESPESAS CORRENTES | 33.620.316,80 | 32.421.008,22 | 222.644,16 | 29.691.557,49 | 2.729.450,73 | 5.552.728,02 | 22.146.708,35 | 10.274.299,87 | 20.404.756,16 |
| PESSOAL E ENCARGOS SOCIAIS | 26.341.820,38 | 23.873.158,05 | -122.567,48 | 22.084.290,05 | 1.788.868,00 | 4.353.886,46 | 17.509.499,71 | 6.363.658,34 | 16.194.547,41 |
| JUROS E ENCARGOS DA DIVIDA | 25.000,00 | 29.000,00 | 8.040,18 | 28.718,48 | 281,52 | 8.040,18 | 28.718,48 | 281,52 | 28.718,48 |
| OUTRAS DESPESAS CORRENTES | 7.253.496,42 | 8.518.850,17 | 337.171,46 | 7.578.548,96 | 940.301,21 | 1.190.801,38 | 4.608.490,16 | 3.910.360,01 | 4.181.490,27 |
| DESPESAS DE CAPITAL | 1.344.683,20 | 2.543.991,78 | 479.677,72 | 2.326.468,91 | 217.522,87 | 221.024,05 | 621.942,91 | 1.922.048,87 | 587.212,20 |
| INVESTIMENTOS | 1.037.183,20 | 2.284.033,31 | 442.712,40 | 2.069.415,12 | 214.618,19 | 161.725,71 | 368.297,54 | 1.915.735,77 | 333.566,83 |
| INVERSOES FINANCEIRAS | 4.000,00 | 1.900,00 | 0,00 | 0,00 | 1.900,00 | 0,00 | 0,00 | 1.900,00 | 0,00 |
| AMORTIZACAO DA DIVIDA | 303.500,00 | 258.058,47 | 36.965,32 | 257.053,79 | 1.004,68 | 59.298,34 | 253.645,37 | 4.413,10 | 253.645,37 |
| RESERVA DE CONTINGENCIA | 35.000,00 | 35.000,00 | 0,00 | 0,00 | 35.000,00 | 0,00 | 0,00 | 35.000,00 | 0,00 |
| RESERVA DE CONTINGENCIA | 35.000,00 | 35.000,00 | 0,00 | 0,00 | 35.000,00 | 0,00 | 0,00 | 35.000,00 | 0,00 |
| DESPESAS (INTRA-ORÇAMENTÁRIAS) (IX) | 0,00 | 0,00 | 0,00 | 0,00 | 0,00 | 0,00 | 0,00 | 0,00 | 0,00 |
| SUBTOTAL DAS DESPESAS (X) = (VIII + IX) | 35.000.000,00 | 35.000.000,00 | 702.321,88 | 32.018.026,40 | 2.981.973,60 | 5.773.752,07 | 22.768.651,26 | 12.231.348,74 | 20.991.968,36 |
| AMORTIZAÇÃO DA DÍV. / REFINANCIAMENTO (XI) | 0,00 | 0,00 | 0,00 | 0,00 | 0,00 | 0,00 | 0,00 | 0,00 | 0,00 |
| Amortização da Dívida Interna | 0,00 | 0,00 | 0,00 | 0,00 | 0,00 | 0,00 | 0,00 | 0,00 | 0,00 |
| Dívida Mobiliária | 0,00 | 0,00 | 0,00 | 0,00 | 0,00 | 0,00 | 0,00 | 0,00 | 0,00 |
| Outras Dívidas | 0,00 | 0,00 | 0,00 | 0,00 | 0,00 | 0,00 | 0,00 | 0,00 | 0,00 |
| Amortização da Dívida Externa | 0,00 | 0,00 | 0,00 | 0,00 | 0,00 | 0,00 | 0,00 | 0,00 | 0,00 |
| Dívida Mobiliária | 0,00 | 0,00 | 0,00 | 0,00 | 0,00 | 0,00 | 0,00 | 0,00 | 0,00 |
| Outras Dívidas | 0,00 | 0,00 | 0,00 | 0,00 | 0,00 | 0,00 | 0,00 | 0,00 | 0,00 |



PREFEITURA MUN. DE TOMAR DO GERU
 PRACA GETULIO VARGAS, 284, CENTRO
 CEP: 49.280-000
 CNPJ: 13.099.205/0001-18

RELATÓRIO RESUMIDO DA EXECUÇÃO ORÇAMENTÁRIA - CONSOLIDADO
BALANÇO ORÇAMENTÁRIO
 ORÇAMENTO FISCAL E DA SEGURIDADE SOCIAL
4º BIMESTRE DE 2019

RREO - Anexo 1 (LRF, Art. 52, inciso I, alíneas "a" e "b" do inciso II e §1º)

| DESPESAS | DOTAÇÃO INICIAL (D) | DOTAÇÃO ATUALIZADA (E) | DESPESA EMPENHADA | | SALDO G = (E-F) | DESPESA LIQUIDADADA | | SALDO I =(E-H) | DESPESAS PAGAS ATÉ O BIMESTRE (J) |
|---|----------------------|------------------------|-------------------|----------------------|---------------------|---------------------|----------------------|----------------------|-----------------------------------|
| | | | No Bimestre | Até o Bimestre (F) | | No Bimestre | Até o Bimestre (H) | | |
| SUBTOTAL C/ REFINANCIAMENTO (XII) = (X + XI) | 35.000.000,00 | 35.000.000,00 | 702.321,88 | 32.018.026,40 | 2.981.973,60 | 5.773.752,07 | 22.768.651,26 | 12.231.348,74 | 20.991.968,36 |
| SUPERÁVIT (XIII) | | | | 0,00 | | | 250.938,15 | | 2.027.621,05 |
| TOTAL (XIV) = (XII + XIII) | 35.000.000,00 | 35.000.000,00 | 702.321,88 | 32.018.026,40 | 2.981.973,60 | 5.773.752,07 | 23.019.589,41 | 12.231.348,74 | 23.019.589,41 |
| RESERVA DO RPPS | 0,00 | 0,00 | | | 0,00 | | | 0,00 | |

Obs: As receitas correntes estão lançadas pelo valor líquido das deduções.

Manual de Demonstrativos Fiscais - 8ª edição - pág. 142.

170.584.905-97 - PEDRO SILVA COSTA FILHO
 Prefeito

116.567.785-72 - JOSÉ VALMIR DOS PASSOS CRC: 4111/SE



PREFEITURA MUN. DE TOMAR DO GERU
 PRACA GETULIO VARGAS, 284, CENTRO
 CEP: 49.280-000
 CNPJ: 13.099.205/0001-18

RELATÓRIO RESUMIDO DA EXECUÇÃO ORÇAMENTÁRIA - CONSOLIDADO
 DEMONSTRATIVO DA EXECUÇÃO DAS DESPESAS POR FUNÇÃO E SUBFUNÇÃO
 ORÇAMENTO FISCAL E DA SEGURIDADE SOCIAL
4º BIMESTRE DE 2019

LRF, Art 52, inciso II, alinea "c" - Anexo II

Em Reais

| FUNÇÃO/SUBFUNÇÃO | DOTAÇÃO INICIAL | DOTAÇÃO ATUALIZADA (A) | DESPESA EMPENHADA | | | SALDO (C) = (A - B) | DESPESA LIQUIDADADA | | | SALDO (E) = (A - D) | INSCRITAS EM RESTOS A PAGAR NÃO PROCESSADOS (F) |
|--|----------------------|------------------------|--------------------|----------------------|---------------|---------------------|---------------------|----------------------|---------------|----------------------|---|
| | | | No Bimestre | Até o Bimestre (B) | % | | No Bimestre | Até o Bimestre (D) | % | | |
| DESPESAS (EXCETO INTRA-ORÇAMENTÁRIAS) (I) | 35.000.000,00 | 35.000.000,00 | 702.321,88 | 32.018.026,40 | 100,00 | 2.981.973,60 | 5.773.752,07 | 22.768.651,26 | 100,00 | 12.231.348,74 | 0,00 |
| LEGISLATIVA | 1.300.000,00 | 1.300.000,00 | 0,00 | 0,00 | 0,00 | 1.300.000,00 | 0,00 | 0,00 | 0,00 | 1.300.000,00 | 0,00 |
| ACAO LEGISLATIVA | 1.298.500,00 | 1.298.500,00 | 0,00 | 0,00 | 0,00 | 1.298.500,00 | 0,00 | 0,00 | 0,00 | 1.298.500,00 | 0,00 |
| ADMINISTRAÇÃO GERAL | 1.500,00 | 1.500,00 | 0,00 | 0,00 | 0,00 | 1.500,00 | 0,00 | 0,00 | 0,00 | 1.500,00 | 0,00 |
| JUDICIARIA | 519.000,00 | 548.679,31 | 62.068,40 | 519.093,79 | 1,62 | 29.585,52 | 92.584,66 | 397.206,42 | 1,24 | 151.472,89 | 0,00 |
| ACAO JUDICIARIA | 519.000,00 | 548.679,31 | 62.068,40 | 519.093,79 | 1,62 | 29.585,52 | 92.584,66 | 397.206,42 | 1,74 | 151.472,89 | 0,00 |
| ADMINISTRACAO | 3.411.736,65 | 2.766.686,47 | 84.524,86 | 2.572.894,64 | 8,04 | 193.791,83 | 443.677,24 | 1.739.747,81 | 5,43 | 1.026.938,66 | 0,00 |
| ADMINISTRAÇÃO GERAL | 2.924.736,65 | 2.471.686,47 | 78.188,19 | 2.321.144,84 | 7,25 | 150.541,63 | 398.110,86 | 1.568.732,46 | 6,89 | 902.954,01 | 0,00 |
| ADMINISTRACAO FINANCEIRA | 350.000,00 | 178.000,00 | 0,00 | 150.000,00 | 0,47 | 28.000,00 | 25.672,48 | 100.499,76 | 0,44 | 77.500,24 | 0,00 |
| CONTROLE INTERNO | 137.000,00 | 117.000,00 | 6.336,67 | 101.749,80 | 0,32 | 15.250,20 | 19.893,90 | 70.515,59 | 0,31 | 46.484,41 | 0,00 |
| SEGURANCA PUBLICA | 68.000,00 | 44.072,00 | 7.992,28 | 36.757,73 | 0,11 | 7.314,27 | 7.552,07 | 33.103,72 | 0,10 | 10.968,28 | 0,00 |
| POLICIAMENTO | 68.000,00 | 44.072,00 | 7.992,28 | 36.757,73 | 0,11 | 7.314,27 | 7.552,07 | 33.103,72 | 0,15 | 10.968,28 | 0,00 |
| ASSISTENCIA SOCIAL | 1.708.000,00 | 1.626.814,94 | 85.969,92 | 1.249.026,58 | 3,90 | 377.788,36 | 201.224,17 | 770.077,42 | 2,41 | 856.737,52 | 0,00 |
| ADMINISTRAÇÃO GERAL | 592.000,00 | 666.828,80 | 17.398,97 | 569.693,08 | 1,78 | 97.135,72 | 71.330,09 | 300.110,75 | 1,32 | 366.718,05 | 0,00 |
| ASSISTENCIA AO PORTADOR DE DEFICIENCIA | 4.000,00 | 1.000,00 | 0,00 | 0,00 | 0,00 | 1.000,00 | 0,00 | 0,00 | 0,00 | 1.000,00 | 0,00 |
| ASSISTENCIA A CRIANCA E AO ADOLESCENTE | 204.000,00 | 216.217,24 | 1.087,89 | 143.880,14 | 0,45 | 72.337,10 | 23.644,34 | 94.310,72 | 0,41 | 121.906,52 | 0,00 |
| ASSISTENCIA COMUNITARIA | 908.000,00 | 742.768,90 | 67.483,06 | 535.453,36 | 1,67 | 207.315,54 | 106.249,74 | 375.655,95 | 1,65 | 367.112,95 | 0,00 |
| PREVIDENCIA SOCIAL | 4.152.900,00 | 4.152.900,00 | 13.307,80 | 3.690.381,76 | 11,53 | 462.518,24 | 697.747,17 | 2.725.088,20 | 8,51 | 1.427.811,80 | 0,00 |
| ADMINISTRAÇÃO GERAL | 4.152.900,00 | 4.152.900,00 | 13.307,80 | 3.690.381,76 | 11,53 | 462.518,24 | 697.747,17 | 2.725.088,20 | 11,97 | 1.427.811,80 | 0,00 |
| SAUDE | 6.786.000,00 | 7.442.711,36 | 266.214,81 | 7.290.515,48 | 22,77 | 152.195,88 | 1.280.793,49 | 5.383.132,73 | 16,81 | 2.059.578,63 | 0,00 |
| ADMINISTRAÇÃO GERAL | 1.885.000,00 | 1.603.132,17 | 46.462,79 | 1.579.919,20 | 4,93 | 23.212,97 | 295.987,83 | 1.240.454,02 | 5,45 | 362.678,15 | 0,00 |
| ATENCAO BASICA | 3.052.000,00 | 3.532.430,58 | 180.226,77 | 3.471.097,03 | 10,84 | 61.333,55 | 597.087,67 | 2.537.590,70 | 11,15 | 994.839,88 | 0,00 |
| ASSISTENCIA HOSPITALAR E AMBULATORIAL | 1.458.000,00 | 1.940.725,69 | 26.304,49 | 1.917.949,56 | 5,99 | 22.776,13 | 320.663,60 | 1.313.825,01 | 5,77 | 626.900,68 | 0,00 |
| SUPORTE PROFILATICO E TERAPEUTICO | 180.000,00 | 84.268,52 | 0,00 | 51.955,50 | 0,16 | 32.313,02 | 2.167,28 | 45.832,87 | 0,20 | 38.435,65 | 0,00 |
| VIGILANCIA SANITARIA | 160.000,00 | 33.500,00 | -14.132,50 | 29.268,92 | 0,09 | 4.231,08 | 0,00 | 8.662,92 | 0,04 | 24.837,08 | 0,00 |
| VIGILANCIA EPIDEMIOLOGICA | 49.000,00 | 248.154,40 | 27.353,26 | 240.325,27 | 0,75 | 7.829,13 | 64.887,11 | 236.767,21 | 1,04 | 11.387,19 | 0,00 |
| ALIMENTACAO E NUTRICAO | 2.000,00 | 500,00 | 0,00 | 0,00 | 0,00 | 500,00 | 0,00 | 0,00 | 0,00 | 500,00 | 0,00 |
| EDUCACAO | 13.302.000,00 | 12.264.536,58 | -501.669,05 | 12.006.915,16 | 37,50 | 257.621,42 | 2.420.885,98 | 9.534.599,90 | 29,78 | 2.729.936,68 | 0,00 |
| ADMINISTRAÇÃO GERAL | 93.000,00 | 38.820,23 | 0,00 | 2.057,00 | 0,01 | 36.763,23 | 2.036,00 | 2.057,00 | 0,01 | 36.763,23 | 0,00 |
| ENSINO FUNDAMENTAL | 10.059.000,00 | 9.371.396,16 | -361.086,05 | 9.220.525,76 | 28,80 | 150.870,40 | 1.886.557,34 | 7.443.012,72 | 32,69 | 1.928.383,44 | 0,00 |
| EDUCACAO INFANTIL | 2.937.000,00 | 2.427.964,68 | -168.128,29 | 2.381.487,52 | 7,44 | 46.477,16 | 469.838,42 | 1.842.949,70 | 8,09 | 585.014,98 | 0,00 |
| EDUCACAO DE JOVENS E ADULTOS | 53.000,00 | 40.114,69 | -2.099,20 | 23.639,06 | 0,07 | 16.475,63 | 2.785,48 | 9.554,47 | 0,04 | 30.560,22 | 0,00 |
| EDUCACAO BASICA | 160.000,00 | 386.240,82 | 29.644,49 | 379.205,82 | 1,18 | 7.035,00 | 59.668,74 | 237.026,01 | 1,04 | 149.214,81 | 0,00 |
| CULTURA | 94.500,00 | 9.500,00 | 0,00 | 195,92 | 0,00 | 9.304,08 | 0,00 | 195,92 | 0,00 | 9.304,08 | 0,00 |
| DIFUSAO CULTURAL | 94.500,00 | 9.500,00 | 0,00 | 195,92 | 0,00 | 9.304,08 | 0,00 | 195,92 | 0,00 | 9.304,08 | 0,00 |
| URBANISMO | 2.499.500,00 | 4.146.994,56 | 643.656,64 | 4.080.349,39 | 12,74 | 66.645,17 | 536.127,61 | 1.731.211,63 | 5,41 | 2.415.782,93 | 0,00 |
| ADMINISTRAÇÃO GERAL | 996.000,00 | 1.184.970,10 | 67.678,31 | 1.157.879,38 | 3,62 | 27.090,72 | 226.410,98 | 806.308,93 | 3,54 | 378.661,17 | 0,00 |
| INFRA-ESTRUTURA URBANA | 110.000,00 | 1.681.632,61 | 575.651,33 | 1.649.893,01 | 5,15 | 31.739,60 | 127.205,00 | 265.810,23 | 1,17 | 1.415.822,38 | 0,00 |
| SERVICOS URBANOS | 1.393.500,00 | 1.280.391,85 | 327,00 | 1.272.577,00 | 3,97 | 7.814,85 | 182.511,63 | 659.092,47 | 2,89 | 621.299,38 | 0,00 |



PREFEITURA MUN. DE TOMAR DO GERU
 PRACA GETULIO VARGAS, 284, CENTRO
 CEP: 49.280-000
 CNPJ: 13.099.205/0001-18

RELATÓRIO RESUMIDO DA EXECUÇÃO ORÇAMENTÁRIA - CONSOLIDADO
DEMONSTRATIVO DA EXECUÇÃO DAS DESPESAS POR FUNÇÃO E SUBFUNÇÃO
 ORÇAMENTO FISCAL E DA SEGURIDADE SOCIAL
4º BIMESTRE DE 2019

LRF , Art 52, inciso II, alinea "c" - Anexo II

Em Reais

| FUNÇÃO/SUBFUNÇÃO | DOTAÇÃO INICIAL | DOTAÇÃO ATUALIZADA (A) | DESPESA EMPENHADA | | | SALDO (C) = (A - B) | DESPESA LIQUIDADADA | | | SALDO (E) = (A - D) | INSCRITAS EM RESTOS A PAGAR NÃO PROCESSADOS (F) |
|--|----------------------|------------------------|-------------------|----------------------|---------------|---------------------|---------------------|----------------------|---------------|----------------------|---|
| | | | No Bimestre | Até o Bimestre (B) | % | | No Bimestre | Até o Bimestre (D) | % | | |
| HABITACAO | 11.000,00 | 2.500,00 | 0,00 | 0,00 | 0,00 | 2.500,00 | 0,00 | 0,00 | 0,00 | 2.500,00 | 0,00 |
| HABITACAO URBANA | 11.000,00 | 2.500,00 | 0,00 | 0,00 | 0,00 | 2.500,00 | 0,00 | 0,00 | 0,00 | 2.500,00 | 0,00 |
| GESTAO AMBIENTAL | 294.263,35 | 104.300,92 | 0,00 | 82.000,00 | 0,26 | 22.300,92 | 5.186,77 | 39.674,19 | 0,12 | 64.626,73 | 0,00 |
| ADMINISTRAÇÃO GERAL | 294.263,35 | 104.300,92 | 0,00 | 82.000,00 | 0,26 | 22.300,92 | 5.186,77 | 39.674,19 | 0,17 | 64.626,73 | 0,00 |
| AGRICULTURA | 485.100,00 | 270.970,39 | -4.749,28 | 208.123,68 | 0,65 | 62.846,71 | 21.200,09 | 135.595,57 | 0,42 | 135.374,82 | 0,00 |
| ADMINISTRAÇÃO GERAL | 283.000,00 | 256.970,39 | -4.749,28 | 208.123,68 | 0,65 | 48.846,71 | 21.200,09 | 135.595,57 | 0,60 | 121.374,82 | 0,00 |
| EXTENSAO RURAL | 14.000,00 | 8.500,00 | 0,00 | 0,00 | 0,00 | 8.500,00 | 0,00 | 0,00 | 0,00 | 8.500,00 | 0,00 |
| PROMOCAO DA PRODUCAO AGROPECUARIA | 188.100,00 | 5.500,00 | 0,00 | 0,00 | 0,00 | 5.500,00 | 0,00 | 0,00 | 0,00 | 5.500,00 | 0,00 |
| COMERCIO E SERVICOS | 8.000,00 | 2.275,00 | 0,00 | 0,00 | 0,00 | 2.275,00 | 0,00 | 0,00 | 0,00 | 2.275,00 | 0,00 |
| TURISMO | 8.000,00 | 2.275,00 | 0,00 | 0,00 | 0,00 | 2.275,00 | 0,00 | 0,00 | 0,00 | 2.275,00 | 0,00 |
| ENCARGOS ESPECIAIS | 325.000,00 | 282.058,47 | 45.005,50 | 281.772,27 | 0,88 | 286,20 | 66.772,82 | 279.017,75 | 0,87 | 3.040,72 | 0,00 |
| SERVICO DA DIVIDA INTERNA | 325.000,00 | 282.058,47 | 45.005,50 | 281.772,27 | 0,88 | 286,20 | 66.772,82 | 279.017,75 | 1,23 | 3.040,72 | 0,00 |
| RESERVA DE CONTINGENCIA | 35.000,00 | 35.000,00 | 0,00 | 0,00 | 0,00 | 35.000,00 | 0,00 | 0,00 | 0,00 | 35.000,00 | 0,00 |
| RESERVA DE CONTINGENCIA | 35.000,00 | 35.000,00 | 0,00 | 0,00 | 0,00 | 35.000,00 | 0,00 | 0,00 | 0,00 | 35.000,00 | 0,00 |
| DESPESAS (INTRA-ORÇAMENTÁRIAS) (II) | | | | | | | | | | | |
| TOTAL (III) = (I + II) | 35.000.000,00 | 35.000.000,00 | 702.321,88 | 32.018.026,40 | 100,00 | 2.981.973,60 | 5.773.752,07 | 22.768.651,26 | 100,00 | 12.231.348,74 | 0,00 |

Pedro Silva Costa Filho

170.584.905-97 - PEDRO SILVA COSTA FILHO

Prefeito

Jose Valmir dos Passos

116.567.785-72 - JOSÉ VALMIR DOS PASSOS CRC: 4111/SE

Tabela 3.2 - Demonstrativo da Receita Corrente Líquida

PREFEITURA MUNICIPAL DE TOMAR DO GERU
RELATÓRIO RESUMIDO DA EXECUÇÃO ORÇAMENTÁRIA
DEMONSTRATIVO DA RECEITA CORRENTE LÍQUIDA
ORÇAMENTOS FISCAL E DA SEGURIDADE SOCIAL
4º BIMESTRE 2019

RREO - Anexo 3 (LRF, Art. 53, inciso I)

Em Reais

| ESPECIFICAÇÃO | | | | | | | | | | | | | TOTAL | PREVISÃO |
|--|---------------------|---------------------|---------------------|---------------------|---------------------|---------------------|---------------------|---------------------|---------------------|---------------------|---------------------|---------------------|-----------------------|----------------------|
| | SETEMBRO 2018 | OUTUBRO 2018 | NOVEMBRO 2018 | DEZEMBRO 2018 | JANEIRO 2019 | FEVEREIRO 2019 | MARÇO 2019 | ABRIL 2019 | MAIO 2019 | JUNHO 2019 | JULHO 2019 | AGOSTO 2019 | (ÚLTIMOS 12 MESES) | ATUALIZADA 2019 |
| RECEITAS CORRENTES (I) | 2.580.704,44 | 2.911.274,10 | 2.708.781,75 | 3.939.749,47 | 2.756.064,24 | 2.893.504,32 | 2.517.242,03 | 2.378.782,22 | 2.809.526,78 | 2.407.388,63 | 4.179.697,06 | 2.411.575,78 | 34.494.290,82 | 34.211.920,00 |
| Impostos, Taxas e Contribuições de Melhoria | 154.587,14 | 116.965,51 | 93.809,91 | 185.935,24 | 113.726,51 | 102.386,83 | 62.248,64 | 133.419,03 | 100.665,16 | 153.457,42 | 128.346,21 | 85.412,52 | 1.430.960,12 | 1.068.900,00 |
| IPTU | 219,22 | 212,98 | 21.086,76 | 8.954,62 | 2.544,51 | 1.739,60 | 154,95 | 532,06 | 0,00 | 88,74 | 3.758,85 | 3.673,42 | 42.965,71 | 34.000,00 |
| ISS | 14.630,88 | 18.934,96 | 7.046,15 | 7.934,78 | 8.155,48 | 10.705,41 | 7.656,15 | 8.196,00 | 7.336,74 | 92.361,13 | 10.940,29 | 14.398,02 | 208.295,99 | 268.000,00 |
| ITBI | 7.402,22 | 752,92 | 10.332,00 | 7.222,60 | 2.647,65 | 1,63 | 0,00 | 7.008,08 | 334,63 | 903,60 | 2.877,61 | 761,20 | 40.244,14 | 47.000,00 |
| IRRF | 113.096,32 | 77.800,96 | 36.507,28 | 134.196,89 | 70.898,09 | 67.221,53 | 30.123,30 | 95.009,49 | 67.255,35 | 31.749,14 | 79.668,86 | 31.720,54 | 835.247,75 | 634.900,00 |
| Outros Impostos, Taxas e Contribuições de Melhoria | 19.238,50 | 19.263,69 | 18.837,72 | 27.626,35 | 29.480,78 | 22.718,66 | 24.314,24 | 22.673,40 | 25.738,44 | 28.354,81 | 31.100,60 | 34.859,34 | 304.206,53 | 85.000,00 |
| Contribuições | 264.779,74 | 351.968,30 | 251.407,88 | 416.937,46 | 0,00 | 0,00 | 0,00 | 0,00 | 0,00 | 0,00 | 0,00 | 0,00 | 1.285.093,38 | 0,00 |
| Receita Patrimonial | 17.679,60 | 10.078,92 | 14.530,05 | 14.564,68 | 15.143,93 | 14.775,00 | 15.646,91 | 14.083,65 | 14.136,61 | 13.654,51 | 13.770,93 | 13.078,22 | 171.143,01 | 88.720,00 |
| Rendimentos de Aplicação Financeira | 17.679,60 | 10.078,92 | 14.530,05 | 14.564,68 | 15.143,93 | 14.775,00 | 15.646,91 | 14.083,65 | 14.136,61 | 13.654,51 | 13.770,93 | 13.078,22 | 171.143,01 | 88.720,00 |
| Outras Receitas Patrimoniais | 0,00 | 0,00 | 0,00 | 0,00 | 0,00 | 0,00 | 0,00 | 0,00 | 0,00 | 0,00 | 0,00 | 0,00 | 0,00 | 0,00 |
| Receita Agropecuária | 0,00 | 0,00 | 0,00 | 0,00 | 0,00 | 0,00 | 0,00 | 0,00 | 0,00 | 0,00 | 0,00 | 0,00 | 0,00 | 0,00 |
| Receita Industrial | 0,00 | 0,00 | 0,00 | 0,00 | 0,00 | 0,00 | 0,00 | 0,00 | 0,00 | 0,00 | 0,00 | 0,00 | 0,00 | 0,00 |
| Receita de Serviços | 0,00 | 0,00 | 0,00 | 0,00 | 0,00 | 0,00 | 0,00 | 0,00 | 0,00 | 0,00 | 0,00 | 0,00 | 0,00 | 500,00 |
| Transferências Correntes | 2.136.556,87 | 2.433.625,61 | 2.347.997,93 | 3.307.384,35 | 2.626.906,99 | 2.750.912,54 | 2.439.346,48 | 2.228.866,51 | 2.694.017,01 | 2.240.276,70 | 4.037.293,11 | 2.313.085,04 | 31.556.269,14 | 32.819.800,00 |
| Cota-Parte do FPM | 615.345,76 | 699.028,78 | 878.063,31 | 1.536.616,75 | 1.089.221,09 | 1.196.444,14 | 895.829,27 | 873.980,06 | 1.121.601,12 | 883.482,74 | 1.208.159,34 | 881.873,95 | 11.879.646,31 | 12.997.400,00 |
| Cota-Parte do ICMS | 252.704,00 | 432.719,43 | 266.155,01 | 259.551,51 | 350.714,68 | 245.024,14 | 254.394,01 | 285.584,53 | 240.952,75 | 235.813,15 | 265.928,57 | 271.069,61 | 3.360.611,39 | 2.865.500,00 |
| Cota-Parte do IPVA | 10.431,06 | 8.676,13 | 9.717,54 | 9.117,35 | 11.698,34 | 20.847,31 | 30.104,56 | 9.048,66 | 14.026,77 | 10.663,10 | 18.741,89 | 15.386,43 | 168.459,14 | 196.000,00 |
| Cota-Parte do ITR | 907,89 | 3.990,20 | 321,35 | 355,92 | 0,00 | 387,19 | 316,09 | 27,80 | 490,35 | 61,68 | 0,00 | 135,14 | 6.993,61 | 2.800,00 |
| Transferências da LC 87/1996 | 64,99 | 64,99 | 64,99 | 64,99 | 0,00 | 0,00 | 0,00 | 0,00 | 0,00 | 0,00 | 0,00 | 0,00 | 259,96 | 1.400,00 |
| Transferências da LC 61/1989 | 277,11 | 296,23 | 296,23 | 324,90 | 202,25 | 173,36 | 163,72 | 182,98 | 182,98 | 182,98 | 182,98 | 163,72 | 2.629,44 | 4.200,00 |
| Transferências do FUNDEB | 661.525,36 | 926.292,88 | 823.845,61 | 921.965,37 | 978.133,78 | 920.775,98 | 805.147,16 | 728.225,35 | 926.410,74 | 735.442,93 | 703.094,38 | 778.374,40 | 9.909.233,94 | 10.403.000,00 |
| Outras Transferências Correntes | 595.300,70 | 362.556,97 | 369.533,89 | 579.387,56 | 196.936,85 | 367.260,42 | 453.391,67 | 331.817,13 | 390.352,30 | 374.630,12 | 1.841.185,95 | 366.081,79 | 6.228.435,35 | 6.349.500,00 |
| Outras Receitas Correntes | 7.101,09 | -1.364,24 | 1.035,98 | 14.927,74 | 286,81 | 25.429,95 | 0,00 | 2.413,03 | 708,00 | 0,00 | 286,81 | 0,00 | 50.825,17 | 234.000,00 |
| DEDUÇÕES (II) | 175.946,09 | 228.955,07 | 230.923,63 | 268.919,44 | 290.367,24 | 292.575,20 | 236.161,49 | 233.764,72 | 275.450,72 | 226.040,65 | 202.318,91 | 233.725,70 | 2.895.148,86 | 3.077.520,00 |
| Contrib. do Servidor para o Plano de Previdência | | | | | | | | | | | | | 0,00 | 0,00 |
| Compensação Financ. entre Regimes Previdência | | | | | | | | | | | | | 0,00 | 0,00 |
| Dedução de Receita para Formação do FUNDEB | 175.946,09 | 228.955,07 | 230.923,63 | 268.919,44 | 290.367,24 | 292.575,20 | 236.161,49 | 233.764,72 | 275.450,72 | 226.040,65 | 202.318,91 | 233.725,70 | 2.895.148,86 | 3.077.520,00 |
| RECEITA CORRENTE LÍQUIDA (III) = (I - II) | 2.404.758,35 | 2.682.319,03 | 2.477.858,12 | 3.670.830,03 | 2.465.697,00 | 2.600.929,12 | 2.281.080,54 | 2.145.017,50 | 2.534.076,06 | 2.181.347,98 | 3.977.378,15 | 2.177.850,08 | 31.599.141,96 | 31.134.400,00 |

FONTES: Sistema Ágape PREFEITURA MUNICIPAL DE TOMAR DO GERU Unidade Responsável SECRETARIA DE FINANÇAS Data da emissão 18/09/2019 e hora de emissão 11:16

NOTA: MDF 2019 9º EDIÇÃO/STN - As Receitas - Intraorçamentárias foram excluídas do cálculo (Portaria SOF/STN nº 338/2006)

170.584.905-97 - PEDRO SILVA COSTA FILHO

Prefeito

116.567.786-72 - JOSÉ VALMIR DOS PASSOS CRC: 4111/SE

Tabela 4 - Demonstrativo das Receitas e Despesas Previdenciárias do Regime Próprio de Previdência dos Servidores - Estados, DF e Municípios

PREFEITURA MUNICIPAL DE TOMAR DO GERU
RELATÓRIO RESUMIDO DA EXECUÇÃO ORÇAMENTÁRIA
DEMONSTRATIVO DAS RECEITAS E DESPESAS PREVIDENCIÁRIAS DO REGIME PRÓPRIO DE PREVIDÊNCIA DOS SERVIDORES
ORÇAMENTO FISCAL E DA SEGURIDADE SOCIAL
4º BIMESTRE 2019

RREO - Anexo 4 (LRF, Art. 53, inciso II)

Em Reais

| PLANO PREVIDENCIÁRIO | | | | | |
|---|---------------------|---------------------|---------------------|---------------------|--|
| RECEITAS PREVIDENCIÁRIAS - RPPS | PREVISÃO INICIAL | PREVISÃO ATUALIZADA | RECEITAS REALIZADAS | | |
| | | | Até o Bimestre 2019 | Até o Bimestre 2018 | |
| RECEITAS CORRENTES (I) | 3.722.000,00 | 3.720.000,00 | 2.657.378,73 | 2.475.355,74 | |
| Receita de Contribuições dos Segurados | 0,00 | 0,00 | 0,00 | 0,00 | |
| Civil | | | | | |
| Ativo | | | | | |
| Inativo | | | | | |
| Pensionista | | | | | |
| Militar | | | | | |
| Ativo | | | | | |
| Inativo | | | | | |
| Pensionista | | | | | |
| Receita de Contribuições Patronais | 3.720.000,00 | 3.720.000,00 | 2.656.212,98 | 2.474.625,56 | |
| Civil | 3.720.000,00 | 3.720.000,00 | 2.656.212,98 | 2.474.625,56 | |
| Ativo | 3.600.000,00 | 3.600.000,00 | 2.656.212,98 | 2.474.625,56 | |
| Inativo | | | | | |
| Pensionista | 120.000,00 | 120.000,00 | 0,00 | 0,00 | |
| Militar | | | | | |
| Ativo | | | | | |
| Inativo | | | | | |
| Pensionista | | | | | |
| Receita Patrimonial | 0,00 | 0,00 | 1.165,75 | 730,18 | |
| Receitas Imobiliárias | | | | | |
| Receitas de Valores Mobiliários | 2.000,00 | 2.000,00 | 1.165,75 | 730,18 | |
| Outras Receitas Patrimoniais | | | | | |
| Receita de Serviços | | | | | |
| Outras Receitas Correntes | | | | | |
| Compensação Previdenciária do RGPS para o RPPS | | | | | |
| Aportes Periódicos para Amortização de Déficit Atuarial do RPPS (II) ¹ | | | | | |
| Demais Receitas Correntes | | | | | |
| RECEITAS DE CAPITAL (III) | 20.000,00 | 20.000,00 | 0,00 | 0,00 | |
| Alienação de Bens, Direitos e Ativos | 20.000,00 | 20.000,00 | 0,00 | 0,00 | |
| Amortização de Empréstimos | | | | | |
| Outras Receitas de Capital | | | | | |
| TOTAL DAS RECEITAS PREVIDENCIÁRIAS RPPS - (IV) = (I + III - II) | 3.742.000,00 | 3.742.000,00 | 2.657.378,73 | 2.475.355,74 | |

| DESPESAS PREVIDENCIÁRIAS - RPPS | DOTAÇÃO INICIAL | DOTAÇÃO ATUALIZADA | DESPESAS EMPENHADAS | | DESPESAS LIQUIDADAS | | INSCRITAS EM RESTOS A PAGAR NÃO PROCESSADOS | |
|---|---------------------|---------------------|---------------------|---------------------|---------------------|---------------------|---|-------------|
| | | | Até o Bimestre 2019 | Até o Bimestre 2018 | Até o Bimestre 2019 | Até o Bimestre 2018 | Em 2019 | Em 2018 |
| ADMINISTRAÇÃO (V) | 352.900,00 | 352.900,00 | 280.926,52 | 289.376,47 | 191.608,04 | 190.261,33 | 0,00 | 0,00 |
| Despesas Correntes | 351.400,00 | 351.400,00 | 280.926,52 | 285.392,53 | 191.608,04 | 186.277,39 | 0,00 | 0,00 |
| Despesas de Capital | 1.500,00 | 1.500,00 | 0,00 | 3.983,94 | 0,00 | 3.983,94 | 0,00 | 0,00 |
| PREVIDÊNCIA (VI) | 3.800.000,00 | 3.800.000,00 | 3.409.455,24 | 2.605.878,69 | 2.533.480,16 | 2.313.618,35 | 0,00 | 0,00 |
| Benefícios - Civil | 3.800.000,00 | 3.800.000,00 | 3.409.455,24 | 2.592.227,86 | 2.533.480,16 | 2.302.758,08 | 0,00 | 0,00 |
| Aposentadorias | 3.800.000,00 | 3.800.000,00 | 3.409.455,24 | 2.592.227,86 | 2.533.480,16 | 2.302.758,08 | 0,00 | 0,00 |
| Pensões | 0,00 | 0,00 | 0,00 | 0,00 | 0,00 | 0,00 | 0,00 | 0,00 |
| Outros Benefícios Previdenciários | 0,00 | 0,00 | 0,00 | 0,00 | 0,00 | 0,00 | 0,00 | 0,00 |
| Benefícios - Militar | 0,00 | 0,00 | 0,00 | 0,00 | 0,00 | 0,00 | 0,00 | 0,00 |
| Reformas | 0,00 | 0,00 | 0,00 | 0,00 | 0,00 | 0,00 | 0,00 | 0,00 |
| Pensões | 0,00 | 0,00 | 0,00 | 0,00 | 0,00 | 0,00 | 0,00 | 0,00 |
| Outros Benefícios Previdenciários | 0,00 | 0,00 | 0,00 | 0,00 | 0,00 | 0,00 | 0,00 | 0,00 |
| Outras Despesas Previdenciárias | 0,00 | 0,00 | 0,00 | 13.650,83 | 0,00 | 10.860,27 | 0,00 | 0,00 |
| Compensação Previdenciária do RPPS para o RGPS | 0,00 | 0,00 | 0,00 | 0,00 | 0,00 | 0,00 | 0,00 | 0,00 |
| Demais Despesas Previdenciárias | 0,00 | 0,00 | 0,00 | 13.650,83 | 0,00 | 10.860,27 | 0,00 | 0,00 |
| TOTAL DAS DESPESAS PREVIDENCIÁRIAS RPPS (VII) = (V + VI) | 4.152.900,00 | 4.152.900,00 | 3.690.381,76 | 2.895.255,16 | 2.725.088,20 | 2.503.879,68 | 0,00 | 0,00 |

RESULTADO PREVIDENCIÁRIO (VIII) = (IV - VII)² -410.900,00 -410.900,00 -1.033.003,03 -419.899,42 -67.709,47 -28.523,94

RECURSOS RPPS ARRECADADOS EM EXERCÍCIOS ANTERIORES PREVISÃO ORÇAMENTÁRIA

VALOR 3.723.000,00

RESERVA ORÇAMENTÁRIA DO RPPS PREVISÃO ORÇAMENTÁRIA

VALOR -

APORTES DE RECURSOS PARA O PLANO PREVIDENCIÁRIO DO RPPS APORTES REALIZADOS

Plano de Amortização - Contribuição Patronal Suplementar
Plano de Amortização - Aporte Periódico de Valores Predefinidos
Outros Aportes para o RPPS
Recursos para Cobertura de Déficit Financeiro

PERÍODO DE REFERÊNCIA

BENS E DIREITOS DO RPPS

2019 2018

Caixa e Equivalentes de Caixa 546,26 2.487,85

Investimentos e Aplicações 34.725,26 64.676,34

Outros Bens e Direitos 30.601,84 29.101,24

PLANO FINANCEIRO

RECEITAS PREVIDENCIÁRIAS - RPPS PREVISÃO INICIAL PREVISÃO ATUALIZADA

RECEITAS REALIZADAS

Até o Bimestre/ <Exercício> Até o Bimestre/ <Exercício Anterior>

RECEITAS CORRENTES (IX)

 Receita de Contribuições dos Segurados

 Civil

 Ativo

 Inativo

 Pensionista

| | | | | |
|--|--|--|--|--|
| Militar | | | | |
| Ativo | | | | |
| Inativo | | | | |
| Pensionista | | | | |
| Receita de Contribuições Patronais | | | | |
| Civil | | | | |
| Ativo | | | | |
| Inativo | | | | |
| Pensionista | | | | |
| Militar | | | | |
| Ativo | | | | |
| Inativo | | | | |
| Pensionista | | | | |
| Receita Patrimonial | | | | |
| Receitas Imobiliárias | | | | |
| Receitas de Valores Mobiliários | | | | |
| Outras Receitas Patrimoniais | | | | |
| Receita de Serviços | | | | |
| Outras Receitas Correntes | | | | |
| Compensação Previdenciária do RGPS para o RPPS | | | | |
| Demais Receitas Correntes | | | | |
| RECEITAS DE CAPITAL (X) | | | | |
| Alienação de Bens, Direitos e Ativos | | | | |
| Amortização de Empréstimos | | | | |
| Outras Receitas de Capital | | | | |
| TOTAL DAS RECEITAS PREVIDENCIÁRIAS RPPS - (XI) = (IX + X) | | | | |

| DESPESAS PREVIDENCIÁRIAS - RPPS | DOTAÇÃO INICIAL | DOTAÇÃO ATUALIZADA | DESPESAS EMPENHADAS | | DESPESAS LIQUIDADAS | | INSCRITAS EM RESTOS A PAGAR NÃO PROCESSADOS | |
|---|-----------------|--------------------|--------------------------------|---|--------------------------------|---|---|----------------------------|
| | | | Até o Bimestre/ <Exercício> | Até o Bimestre/ <Exercício Anterior> | Até o Bimestre/ <Exercício> | Até o Bimestre/ <Exercício Anterior> | Em <Exercício > | Em <Exercício Anterior> |
| ADMINISTRAÇÃO (XII) | | | | | | | | |
| Despesas Correntes | | | | | | | | |
| Despesas de Capital | | | | | | | | |
| PREVIDENCIA (XIII) | | | | | | | | |
| Benefícios - Civil | | | | | | | | |
| Aposentadorias | | | | | | | | |
| Pensões | | | | | | | | |
| Outros Benefícios Previdenciários | | | | | | | | |
| Benefícios - Militar | | | | | | | | |
| Reformas | | | | | | | | |
| Pensões | | | | | | | | |
| Outros Benefícios Previdenciários | | | | | | | | |
| Outras Despesas Previdenciárias | | | | | | | | |
| Compensação Previdenciária do RPPS para o RGPS | | | | | | | | |
| Demais Despesas Previdenciárias | | | | | | | | |
| TOTAL DAS DESPESAS PREVIDENCIÁRIAS RPPS (XIV) = (XII + XIII) | | | | | | | | |

RESULTADO PREVIDENCIÁRIO (XV) = (XI - XIV)²

| APORTES DE RECURSOS PARA O PLANO FINANCEIRO DO RPPS | APORTES REALIZADOS |
|---|--------------------|
| Recursos para Cobertura de Insuficiências Financeiras | |
| Recursos para Formação de Reserva | |

FONTE: Sistema Ágape PREFEITURA MUNICIPAL DE TOMAR DO GERU Unidade Responsável SECRETARIA DE FINANÇAS Data da emissão 18/09/2019 e hora de emissão 11:16
 NOTA:
 1 Como a Portaria MPS 746/2011 determina que os recursos provenientes desses aportes devem permanecer aplicados, no mínimo, por 5 (cinco) anos, essa receita não deverá compor o total das receitas previdenciárias do
 2 O resultado previdenciário poderá ser apresentada por meio da diferença entre previsão da receita e a dotação da despesa e entre a receita realizada e a despesa liquidada (do 1º ao 5º bimestre) e a despesa liquidada (no 6º bi


 170.584.905-97 - PEDRO SILVA COSTA FILHO
 Prefeito


 116.567.785-72 - JOSÉ VALMIR DOS PASSOS CRC: 4111/SE

Tabela 6.3 - Demonstrativo dos Resultados Primário e Nominal - Municípios

ESTADO DE SERGIPE

PREFEITURA MUNICIPAL DE TOMAR DO GERU

RELATÓRIO RESUMIDO DA EXECUÇÃO ORÇAMENTÁRIA

DEMONSTRATIVO DOS RESULTADOS PRIMÁRIO E NOMINAL

ORÇAMENTOS FISCAL E DA SEGURIDADE SOCIAL

4º BIMESTRE 2019

RREO - ANEXO 6 (LRF, art 53, inciso III)

Em reais

| RECEITAS PRIMARIAS | PREVISÃO ATUALIZADA | ACIMA DA LINHA | |
|---|---------------------|--|---------------|
| | | Até o Bimestre/ 2019 RECEITAS REALIZADAS (a) | |
| RECEITAS CORRENTES (I) | 31.134.400,00 | | 20.363.376,43 |
| Impostos, Taxas e Contribuições de Melhoria | 1.068.900,00 | | 879.662,32 |
| IPTU | 34.000,00 | | 12.492,13 |
| ISS | 268.000,00 | | 159.749,22 |
| ITBI | 47.000,00 | | 14.534,40 |
| IRRF | 634.900,00 | | 473.646,30 |
| Outros Impostos, Taxas e Contribuições de Melhoria | 85.000,00 | | 219.240,27 |
| Contribuições | 0,00 | | 0,00 |
| Receita Patrimonial | 88.720,00 | | 114.289,76 |
| Aplicações Financeiras (II) | 87.720,00 | | 114.289,76 |
| Outras Receitas Patrimoniais | 1.000,00 | | 0,00 |
| Transferências Correntes | 29.742.280,00 | | 19.340.299,75 |
| Cota-Parte do FPM | 10.557.400,00 | | 6.616.778,74 |
| Cota-Parte do ICMS | 2.269.500,00 | | 1.719.585,25 |
| Cota-Parte do IPVA | 156.800,00 | | 104.392,14 |
| Cota-Parte do ITR | 1.600,00 | | 1.134,66 |
| Transferências da LC 87/1996 | 1.120,00 | | 0,00 |
| Transferências da LC 61/1989 | 3.360,00 | | 1.148,01 |
| Transferências do FUNDEB | 10.403.000,00 | | 6.575.604,72 |
| Outras Transferências Correntes | 6.349.500,00 | | 4.321.656,23 |
| Demais Receitas Correntes | 234.500,00 | | 29.124,60 |
| Outras Receitas Financeiras (III) | 0,00 | | 0,00 |
| Receitas Correntes Restantes | 234.500,00 | | 29.124,60 |
| RECEITAS PRIMÁRIAS CORRENTES (IV) = (I - II - III) | 31.046.680,00 | | 20.249.086,67 |
| RECEITAS DE CAPITAL (V) | 144.600,00 | | 0,00 |
| Operações de Crédito (VI) | 0,00 | | 0,00 |
| Amortização de Empréstimos (VII) | 0,00 | | 0,00 |
| Alienação de Bens | 20.000,00 | | 0,00 |
| Receitas de Alienação de Investimentos Temporários (VIII) | 0,00 | | 0,00 |
| Receitas de Alienação de Investimentos Permanentes (IX) | 0,00 | | 0,00 |
| Outras Alienações de Bens | 20.000,00 | | 0,00 |
| Transferências de Capital | 124.600,00 | | 0,00 |
| Convênios | 124.600,00 | | 0,00 |
| Outras Transferências de Capital | 0,00 | | 0,00 |
| Outras Receitas de Capital | 0,00 | | 0,00 |
| Outras Receitas de Capital Não Primárias (X) | 0,00 | | 0,00 |
| Outras Receitas de Capital Primárias | 0,00 | | 0,00 |
| RECEITAS PRIMÁRIAS DE CAPITAL (XI) = (V - VI - VII - VIII - IX - X) | 144.600,00 | | 0,00 |
| RECEITA PRIMÁRIA TOTAL (XII) = (IV + XI) | 31.191.280,00 | | 20.249.086,67 |

| DESPESAS PRIMÁRIAS | DOTAÇÃO ATUALIZADA | Até o Bimestre/ 2019 | | | | | |
|---|--------------------|----------------------|---------------------|--------------------|--------------------------------|--------------------------------|----------------------|
| | | DESPESAS EMPENHADAS | DESPESAS LIQUIDADAS | DESPESAS PAGAS (a) | RESTOS A PAGAR PROCESSADOS (b) | RESTOS A PAGAR NÃO PROCESSADOS | |
| | | | | | | LIQUIDADOS | PAGOS (c) |
| DESPESAS CORRENTES (XIII) | 32.421.008,22 | 29.691.557,49 | 22.146.708,35 | 20.404.756,16 | 1.447.077,50 | 203.324,45 | 201.324,45 |
| Pessoal e Encargos Sociais | 23.873.158,05 | 22.084.290,05 | 17.509.499,71 | 16.194.547,41 | 1.021.993,36 | 0,00 | 0,00 |
| Juros e Encargos da Dívida (XIV) | 29.000,00 | 28.718,48 | 28.718,48 | 28.718,48 | 0,00 | 0,00 | 0,00 |
| Outras Despesas Correntes | 8.518.850,17 | 7.578.548,96 | 4.608.490,16 | 4.181.490,27 | 425.084,14 | 203.324,45 | 201.324,45 |
| DESPESAS PRIMÁRIAS CORRENTES (XV) = (XIII - XIV) | 32.392.008,22 | 29.662.839,01 | 22.117.989,87 | 20.376.037,68 | 1.447.077,50 | 203.324,45 | 201.324,45 |
| DESPESAS DE CAPITAL (XVI) | 2.543.991,78 | 2.326.468,91 | 621.942,91 | 587.212,20 | 101.555,81 | 40.000,00 | 40.000,00 |
| Investimentos | 2.284.033,31 | 2.069.415,12 | 368.297,54 | 333.566,83 | 101.555,81 | 40.000,00 | 40.000,00 |
| Inversões Financeiras | 1.900,00 | 0,00 | 0,00 | 0,00 | 0,00 | 0,00 | 0,00 |
| Concessão de Empréstimos e Financiamentos (XVII) | 0,00 | 0,00 | 0,00 | 0,00 | 0,00 | 0,00 | 0,00 |
| Aquisição de Título de Capital já Integralizado (XVIII) | 0,00 | 0,00 | 0,00 | 0,00 | 0,00 | 0,00 | 0,00 |
| Aquisição de Título de Crédito (XIX) | 0,00 | 0,00 | 0,00 | 0,00 | 0,00 | 0,00 | 0,00 |
| Demais Inversões Financeiras | 0,00 | 0,00 | 0,00 | 0,00 | 0,00 | 0,00 | 0,00 |
| Amortização da Dívida (XX) | 258.058,47 | 257.053,79 | 253.645,37 | 253.645,37 | 0,00 | 0,00 | 0,00 |
| DESPESAS PRIMÁRIAS DE CAPITAL (XXI) = (XVI - XVII - XVIII - XIX - XX) | 2.285.933,31 | 2.069.415,12 | 368.297,54 | 333.566,83 | 101.555,81 | 40.000,00 | 40.000,00 |
| RESERVA DE CONTINGÊNCIA (XXII) | 35.000,00 | | | | | | |
| DESPESA PRIMÁRIA TOTAL (XXIII) = (XV + XXI + XXII) | 34.712.941,53 | 31.732.254,13 | 22.486.287,41 | 20.709.604,51 | 1.548.633,31 | 243.324,45 | 241.324,45 |
| RESULTADO PRIMÁRIO - Acima da Linha (XXIV) = [XIIa - (XXIIIa + XXIIIb + XXIIIc)] | | | | | | | -2.250.475,60 |

| META FISCAL PARA O RESULTADO PRIMÁRIO | VALOR CORRENTE |
|---|----------------|
| Meta fixada no Anexo de Metas Fiscais da LDO para o exercício de referência | 158.000,00 |

| JUROS NOMINAIS | Até o Bimestre/ 2019 | |
|---|----------------------|--|
| | VALOR INCORRIDO | |
| Juros, Encargos e Variações Monetárias Ativos (XXV) | 114.289,76 | |
| Juros, Encargos e Variações Monetárias Passivos (XXVI) | 28.718,48 | |
| RESULTADO NOMINAL - Acima da Linha (XXVII) = XXIV + (XXV - XXVI) | -2.164.904,32 | |

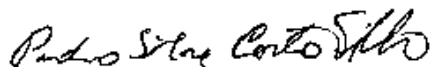
| META FISCAL PARA O RESULTADO NOMINAL | VALOR CORRENTE |
|---|----------------|
| Meta fixada no Anexo de Metas Fiscais da LDO para o exercício de referência | 6.000,00 |

| ABAIXO DA LINHA | | | |
|---|-----------------------|----------------------|-----------------------------|
| CÁLCULO DO RESULTADO NOMINAL | SALDO | | |
| | Em 31/Dez/2018 (a) | | Até o Bimestre/ 2019 (b) |
| DÍVIDA CONSOLIDADA (XXVIII) | | 1.384.699,06 | 1.384.699,06 |
| DEDUÇÕES (XXIX) | | 873.907,26 | 444.609,43 |
| Disponibilidade de Caixa | | 862.104,49 | 421.778,40 |
| Disponibilidade de Caixa Bruta | | 5.378.346,39 | 4.855.184,93 |
| (-) Restos a Pagar Processados (XXX) | | 4.516.241,90 | 4.433.406,53 |
| Demais Haveres Financeiros | | 11.802,77 | 22.831,03 |
| DÍVIDA CONSOLIDADA LÍQUIDA (XXXI) = (XXVIII - XXIX) | | 510.791,80 | 940.089,63 |
| RESULTADO NOMINAL - Abaixo da Linha (XXXII) = (XXXIa - XXXIb) | | | -429.297,83 |
| AJUSTE METODOLÓGICO | | Até o Bimestre/ 2019 | |
| VARIAÇÃO SALDO RPP = (XXXIII) = (XXXa - XXXb) | | 82.835,37 | |
| RECEITA DE ALIENAÇÃO DE INVESTIMENTOS PERMANENTES (IX) | | 0,00 | |
| PASSIVOS RECONHECIDOS NA DC (XXXIV) | | 1.384.699,06 | |
| VARIAÇÃO CAMBIAL (XXXV) | | 0,00 | |
| PAGAMENTO DE PRECATÓRIOS INTEGRANTES DA DC (XXXVI) | | 0,00 | |
| OUTROS AJUSTES (XXXVII) | | 0,00 | |
| RESULTADO NOMINAL AJUSTADO - Abaixo da Linha (XXXVIII) = (XXXII - XXXIII - IX + XXXIV + XXXV - XXXVI + XXXVII) | | 872.565,86 | |
| RESULTADO PRIMÁRIO - Abaixo da Linha (XXXIX) = XXXVIII - (XXV - XXVI) | | 786.994,58 | |

| INFORMAÇÕES ADICIONAIS | PREVISÃO ORÇAMENTÁRIA |
|--|-----------------------|
| SALDO DE EXERCÍCIOS ANTERIORES | 0,00 |
| Recursos Arrecadados em Exercícios Anteriores - RPPS | 0,00 |
| Superávit Financeiro Utilizado para Abertura e Reabertura de Créditos Adicionais | 0,00 |
| RESERVA ORÇAMENTÁRIA DO RPPS | 0,00 |

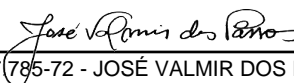
FONTE: Sistema Ágape PREFEITURA MUNICIPAL DE TOMAR DO GERU Unidade Responsável SECRETARIA DE FINANÇAS Data da emissão 18/09/2019 e hora de emissão 11:16

Nota: MDF 9ª edição



170.584.905-97 - PEDRO SILVA COSTA FILHO

Prefeito



116.567.785-72 - JOSÉ VALMIR DOS PASSOS CRC: 4111/SE

Tabela 7.2 - Demonstrativo dos Restos a Pagar por Poder e Órgão - Municípios

ESTADO DE SERGIPE
 PREFEITURA MUNICIPAL DE TOMAR DO GERU
 RELATÓRIO RESUMIDO DA EXECUÇÃO ORÇAMENTÁRIA
DEMONSTRATIVO DOS RESTOS A PAGAR POR PODER E ÓRGÃO
 ORÇAMENTOS FISCAL E DA SEGURIDADE SOCIAL
 4º BIMESTRE 2019

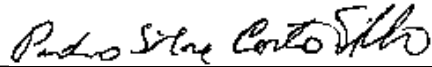
RREO - ANEXO 7 (LRF, art. 53, inciso V)

Em Reais

| PODER/ORGÃO | RESTOS A PAGAR PROCESSADOS E NÃO PROCESSADOS LIQUIDADOS EM EXERCÍCIOS ANTERIORES | | | | | RESTOS A PAGAR NÃO PROCESSADOS | | | | | | Saldo Total |
|---|--|----------------------------------|--------------|-------------------|--------------------------------|---------------------------------|----------------------------------|-------------------|--------------|-------------------|--------------------------------|--------------|
| | Inscritos | | Pagos (c) | Cancelados (d) | Saldo e = (a + b) - (c + d) | Inscritos | | Liquidados (h) | Pagos (i) | Cancelados (j) | Saldo k = (f + g) - (i + j) | |
| | Em Exercícios Anteriores (a) | Em 31 de dezembro de 2018 (b) | | | | Em Exercícios Anteriores (f) | Em 31 de dezembro de 2018 (g) | | | | | |
| RESTOS A PAGAR (EXCETO INTRA-ORÇAMENTÁRIOS) (I) | 2.436.528,85 | 3.545.510,99 | 1.548.633,31 | 0,00 | 4.433.406,53 | 2.313.498,88 | 283.896,89 | 241.324,45 | 231.324,45 | 0,00 | 2.366.071,32 | 6.799.477,85 |
| PODER EXECUTIVO | 2.436.528,85 | 3.545.510,99 | 1.548.633,31 | 0,00 | 4.433.406,53 | 2.313.498,88 | 283.896,89 | 241.324,45 | 231.324,45 | 0,00 | 2.366.071,32 | 6.799.477,85 |
| PODER LEGISLATIVO | | | | | | | | | | | | |
| Câmara Municipal | | | | | | | | | | | | |
| Tribunal de Contas do Município | | | | | | | | | | | | |
| RESTOS A PAGAR (INTRA-ORÇAMENTÁRIOS) (II) | | | | | | | | | | | | |
| TOTAL (III) = (I + II) | 2.436.528,85 | 3.545.510,99 | 1.548.633,31 | 0,00 | 4.433.406,53 | 2.313.498,88 | 283.896,89 | 241.324,45 | 231.324,45 | 0,00 | 2.366.071,32 | 6.799.477,85 |

FONTE: Sistema Ágape PREFEITURA MUNICIPAL DE TOMAR DO GERU Unidade Responsável SECRETARIA DE FINANÇAS Data da emissão 18/09/2019 e hora de emissão 11:16

Nota: MDF 9ª edição



170.584.905-97 - PEDRO SILVA COSTA FILHO

Prefeito



116.567.785-72 - JOSÉ VALMIR DOS PASSOS CRC: 4111/SE

Tabela 8.2 - Demonstrativo das Receitas e Despesas com Manutenção e Desenvolvimento do Ensino - MDE - MUNICÍPIOS

ESTADO DE SERGIPE
 PREFEITURA MUNICIPAL DE TOMAR DO GERU
 RELATÓRIO RESUMIDO DA EXECUÇÃO ORÇAMENTÁRIA
DEMONSTRATIVO DAS RECEITAS E DESPESAS COM MANUTENÇÃO E DESENVOLVIMENTO DO ENSINO - MDE
 ORÇAMENTOS FISCAL E DA SEGURIDADE SOCIAL
 4º BIMESTRE 2019

RREO - ANEXO 8 (LDB, art. 72)

R\$ 1,00

| RECEITAS DO ENSINO | | | | | | | |
|---|----------------------|-------------------------|----------------------|-------------------|---------------------|-------------------|---------------------------------|
| RECEITA RESULTANTE DE IMPOSTOS (caput do art. 212 da Constituição) | PREVISÃO INICIAL | PREVISÃO ATUALIZADA (a) | RECEITAS REALIZADAS | | | | |
| | | | Até o Bimestre (b) | % (c) = (b/a)x100 | | | |
| 1- RECEITA DE IMPOSTOS | 983.900,00 | 983.900,00 | 660.422,05 | 67,12 | | | |
| 1.1- Receita Resultante do Imposto sobre a Propriedade Predial e Territorial Urbana – IPTU | | | | | | | |
| 1.1.1- IPTU | 34.000,00 | 34.000,00 | 12.492,13 | 36,74 | | | |
| 1.1.2- Multas, Juros de Mora, Dívida Ativa e Outros Encargos do IPTU | 28.000,00 | 28.000,00 | 6.934,87 | 24,77 | | | |
| 1.2- Receita Resultante do Imposto sobre Transmissão <i>Inter Vivos</i> – ITBI | 6.000,00 | 6.000,00 | 5.557,26 | 92,62 | | | |
| 1.2.1- ITBI | 47.000,00 | 47.000,00 | 14.534,40 | 30,92 | | | |
| 1.2.2- Multas, Juros de Mora, Dívida Ativa e Outros Encargos do ITBI | 45.000,00 | 45.000,00 | 14.532,77 | 32,30 | | | |
| 1.3- Receita Resultante do Imposto sobre Serviços de Qualquer Natureza – ISS | 2.000,00 | 2.000,00 | 1,63 | 0,08 | | | |
| 1.3.1- ISS | 268.000,00 | 268.000,00 | 159.749,22 | 59,61 | | | |
| 1.3.2- Multas, Juros de Mora, Dívida Ativa e Outros Encargos do ISS | 266.000,00 | 266.000,00 | 158.611,85 | 59,63 | | | |
| 1.4- Receita Resultante do Imposto de Renda Retido na Fonte – IRRF | 2.000,00 | 2.000,00 | 1.137,37 | 56,87 | | | |
| 1.5- Receita Resultante do Imposto Territorial Rural – ITR (CF, art. 153, §4º, inciso III) | 634.900,00 | 634.900,00 | 473.646,30 | 74,60 | | | |
| 1.5.1- ITR | 0,00 | 0,00 | 0,00 | #DIV/0! | | | |
| 1.5.2- Multas, Juros de Mora, Dívida Ativa e Outros Encargos do ITR | 0,00 | 0,00 | 0,00 | #DIV/0! | | | |
| 2- RECEITA DE TRANSFERÊNCIAS CONSTITUCIONAIS E LEGAIS | 0,00 | 0,00 | 0,00 | #DIV/0! | | | |
| 2.1- Cota-Parte FPM | 16.067.300,00 | 16.067.300,00 | 10.433.443,43 | 64,94 | | | |
| 2.1.1- Parcela referente à CF, art. 159, I, alínea b | 12.997.400,00 | 12.997.400,00 | 8.150.591,71 | 62,71 | | | |
| 2.1.2- Parcela referente à CF, art. 159, I, alínea d | 12.798.000,00 | 12.798.000,00 | 7.669.065,83 | 59,92 | | | |
| 2.1.3- Parcela referente à CF, art. 159, I, alínea e | 100.000,00 | 100.000,00 | 0,00 | 0,00 | | | |
| 2.2- Cota-Parte ICMS | 99.400,00 | 99.400,00 | 481.525,88 | 484,43 | | | |
| 2.3- ICMS-Desoneração – L.C. nº87/1996 | 2.865.500,00 | 2.865.500,00 | 2.149.481,44 | 75,01 | | | |
| 2.4- Cota-Parte IPI-Exportação | 1.400,00 | 1.400,00 | 0,00 | 0,00 | | | |
| 2.5- Cota-Parte ITR | 4.200,00 | 4.200,00 | 1.434,97 | 34,17 | | | |
| 2.6- Cota-Parte IPVA | 2.800,00 | 2.800,00 | 1.418,25 | 50,65 | | | |
| 2.7- Cota-Parte IOF-Ouro | 196.000,00 | 196.000,00 | 130.517,06 | 66,59 | | | |
| | 0,00 | 0,00 | 0,00 | #DIV/0! | | | |
| 3- TOTAL DA RECEITA DE IMPOSTOS (1 + 2) | 17.051.200,00 | 17.051.200,00 | 11.093.865,48 | 65,06 | | | |
| RECEITAS ADICIONAIS PARA FINANCIAMENTO DO ENSINO | | | | | | | |
| RECEITAS ADICIONAIS PARA FINANCIAMENTO DO ENSINO | PREVISÃO INICIAL | PREVISÃO ATUALIZADA (a) | RECEITAS REALIZADAS | | | | |
| | | | Até o Bimestre (b) | % (c) = (b/a)x100 | | | |
| 4- RECEITA DA APLICAÇÃO FINANCEIRA DE OUTROS RECURSOS DE IMPOSTOS VINCULADOS AO ENSINO | | | 0,00 | 0,00 | | | |
| 5- RECEITA DE TRANSFERÊNCIAS DO FNDE | 1.000,00 | 1.000,00 | 545.963,49 | 57,35 | | | |
| 5.1- Transferências do Salário-Educação | 397.000,00 | 397.000,00 | 251.059,50 | 63,24 | | | |
| 5.2- Transferências Diretas - PDDE | 2.500,00 | 2.500,00 | 570,00 | 22,80 | | | |
| 5.3- Transferências Diretas - PNAE | 299.000,00 | 299.000,00 | 151.353,60 | 50,62 | | | |
| 5.4- Transferências Diretas - PNATE | 179.500,00 | 179.500,00 | 142.824,48 | 79,57 | | | |
| 5.5- Outras Transferências do FNDE | 68.000,00 | 68.000,00 | 0,00 | 0,00 | | | |
| 5.6- Aplicação Financeira dos Recursos do FNDE | 6.000,00 | 6.000,00 | 155,91 | 2,60 | | | |
| 6- RECEITA DE TRANSFERÊNCIAS DE CONVÊNIOS | 27.000,00 | 27.000,00 | 0,00 | 0,00 | | | |
| 6.1- Transferências de Convênios | 27.000,00 | 27.000,00 | 0,00 | 0,00 | | | |
| 6.2- Aplicação Financeira dos Recursos de Convênios | 0,00 | 0,00 | 0,00 | #DIV/0! | | | |
| 7- RECEITA DE OPERAÇÕES DE CRÉDITO | 0,00 | 0,00 | 0,00 | #DIV/0! | | | |
| 8- OUTRAS RECEITAS PARA FINANCIAMENTO DO ENSINO | 0,00 | 0,00 | 0,00 | #DIV/0! | | | |
| 9- TOTAL DAS RECEITAS ADICIONAIS PARA FINANCIAMENTO DO ENSINO | 980.000,00 | 980.000,00 | 545.963,49 | 55,71 | | | |
| FUNDEB | | | | | | | |
| RECEITAS DO FUNDEB | PREVISÃO INICIAL | PREVISÃO ATUALIZADA (a) | RECEITAS REALIZADAS | | | | |
| | | | Até o Bimestre (b) | % (c) = (b/a)x100 | | | |
| 10- RECEITAS DESTINADAS AO FUNDEB | 3.077.520,00 | 3.077.520,00 | 1.990.404,63 | 64,68 | | | |
| 10.1- Cota-Parte FPM Destinada ao FUNDEB – (20% de 2.1.1) | 2.440.000,00 | 2.440.000,00 | 1.533.812,97 | 62,86 | | | |
| 10.2- Cota-Parte ICMS Destinada ao FUNDEB – (20% de 2.2) | 596.000,00 | 596.000,00 | 429.896,19 | 72,13 | | | |
| 10.3- ICMS-Desoneração Destinada ao FUNDEB – (20% de 2.3) | 280,00 | 280,00 | 0,00 | 0,00 | | | |
| 10.4- Cota-Parte IPI-Exportação Destinada ao FUNDEB – (20% de 2.4) | 840,00 | 840,00 | 286,96 | 34,16 | | | |
| 10.5- Cota-Parte ITR ou ITR Arrecadado Destinados ao FUNDEB – (20% de ((1.5 – 1.5.5) + 2.5)) | 1.200,00 | 1.200,00 | 283,59 | 23,63 | | | |
| 10.6- Cota-Parte IPVA Destinada ao FUNDEB – (20% de 2.6) | 39.200,00 | 39.200,00 | 26.124,92 | 66,65 | | | |
| 11- RECEITAS RECEBIDAS DO FUNDEB | 10.426.000,00 | 10.426.000,00 | 6.580.250,92 | 63,11 | | | |
| 11.1- Transferências de Recursos do FUNDEB | 10.403.000,00 | 10.403.000,00 | 6.575.604,72 | 63,21 | | | |
| 11.2- Complementação da União ao FUNDEB | 0,00 | 0,00 | 0,00 | #DIV/0! | | | |
| 11.3- Receita de Aplicação Financeira dos Recursos do FUNDEB | 23.000,00 | 23.000,00 | 4.646,20 | 20,20 | | | |
| 12- RESULTADO LÍQUIDO DAS TRANSFERÊNCIAS DO FUNDEB (11.1 – 10) | 7.348.480,00 | 7.348.480,00 | 4.585.200,09 | 62,40 | | | |
| [SE RESULTADO LÍQUIDO DA TRANSFERÊNCIA (12) > 0] = ACRÉSCIMO RESULTANTE DAS TRANSFERÊNCIAS DO FUNDEB | | | 4.585.200,09 | | | | |
| [SE RESULTADO LÍQUIDO DA TRANSFERÊNCIA (12) < 0] = DECRÉSCIMO RESULTANTE DAS TRANSFERÊNCIAS DO FUNDEB | | | | | | | |
| DESPESAS DO FUNDEB | DOTAÇÃO INICIAL | DOTAÇÃO ATUALIZADA (d) | DESPESAS EMPENHADAS | | DESPESAS LIQUIDADAS | | INSCRITAS EM RESTOS A PAGAR NÃO |
| | | | Até o Bimestre (e) | % (f) = (e/d)x100 | Até o Bimestre (g) | % (h) = (g/d)x100 | |
| 13- PAGAMENTO DOS PROFISSIONAIS DO MAGISTÉRIO | 8.167.000,00 | 7.065.740,94 | 7.053.938,27 | 99,83 | 6.246.699,84 | 88,41 | 0,00 |
| 13.1- Com Educação Infantil | 2.196.000,00 | 1.772.709,18 | 1.770.405,98 | 99,87 | 1.451.166,57 | 81,86 | 0,00 |
| 13.2- Com Ensino Fundamental | 5.971.000,00 | 5.293.031,76 | 5.283.532,29 | 99,82 | 4.795.533,27 | 90,60 | 0,00 |
| 14- OUTRAS DESPESAS | 2.263.000,00 | 2.005.594,52 | 1.940.657,35 | 96,76 | 1.440.192,34 | 71,81 | 0,00 |
| 14.1- Com Educação Infantil | 473.000,00 | 434.483,13 | 412.566,73 | 94,96 | 295.851,88 | 68,09 | 0,00 |
| 14.2- Com Ensino Fundamental | 1.790.000,00 | 1.571.111,39 | 1.528.090,62 | 97,26 | 1.144.340,46 | 72,84 | 0,00 |
| 15- TOTAL DAS DESPESAS DO FUNDEB (13 + 14) | 10.430.000,00 | 9.071.335,46 | 8.994.595,62 | 99,15 | 7.686.892,18 | 84,74 | 0,00 |

| DEDUÇÕES PARA FINS DO LIMITE DO FUNDEB | | | | | | | VALOR | |
|--|-----------------|------------------------|---------------------|-------------------|---------------------|-------------------|--|--|
| 16- RESTOS A PAGAR INSCRITOS NO EXERCÍCIO SEM DISPONIBILIDADE FINANCEIRA DE RECURSOS DO | | | | | | | 0,00 | |
| 16.1 - FUNDEB 60% | | | | | | | 0,00 | |
| 16.2 - FUNDEB 40% | | | | | | | 0,00 | |
| 17- DESPESAS CUSTEADAS COM O SUPERÁVIT FINANCEIRO, DO EXERCÍCIO ANTERIOR, DO FUNDEB | | | | | | | 0,00 | |
| 17.1 - FUNDEB 60% | | | | | | | 0,00 | |
| 17.2 - FUNDEB 40% | | | | | | | 0,00 | |
| 18- TOTAL DAS DEDUÇÕES CONSIDERADAS PARA FINS DE LIMITE DO FUNDEB (16 + 17) | | | | | | | 0,00 | |
| INDICADORES DO FUNDEB | | | | | | | VALOR | |
| 19- TOTAL DAS DESPESAS DO FUNDEB PARA FINS DE LIMITE (15 - 18) | | | | | | | 7.686.892,18 | |
| 19.1 - Mínimo de 60% do FUNDEB na Remuneração do Magistério ¹ (13 - (16.1 + 17.1)) / (11) x 100) % | | | | | | | 94,93 | |
| 19.2 - Máximo de 40% em Despesa com MDE, que não Remuneração do Magistério (14 - (16.2 + 17.2)) / (11) x 100) % | | | | | | | 21,89 | |
| 19.3 - Máximo de 5% não Aplicado no Exercício (100 - (19.1 + 19.2)) % | | | | | | | -16,82 | |
| 0,00 | | | | | | | 0,00 | |
| CONTROLE DA UTILIZAÇÃO DE RECURSOS NO EXERCÍCIO SUBSEQUENTE | | | | | | | VALOR | |
| 20 - RECURSOS RECEBIDOS DO FUNDEB EM 2018 QUE NÃO FORAM UTILIZADOS | | | | | | | 180.540,90 | |
| 21 - DESPESAS CUSTEADAS COM O SALDO DO ITEM 20 ATÉ O 2º TRIMESTRE DE 2019 | | | | | | | 180.540,90 | |
| MANUTENÇÃO E DESENVOLVIMENTO DO ENSINO - DESPESAS CUSTEADAS COM A RECEITA RESULTANTE DE IMPOSTOS E RECURSOS DO FUNDEB | | | | | | | | |
| DESPESAS COM AÇÕES TÍPICAS DE MDE | DOTAÇÃO INICIAL | DOTAÇÃO ATUALIZADA (d) | DESPESAS EMPENHADAS | | DESPESAS LIQUIDADAS | | INSCRITAS EM RESTOS A PAGAR NÃO PROCESSADOS ⁶ | |
| | | | Até o Bimestre (e) | % (f) = (e/d)x100 | Até o Bimestre (g) | % (h) = (g/d)x100 | | |
| 22- EDUCAÇÃO INFANTIL | 2.692.000,00 | 2.229.066,55 | 2.200.975,66 | 98,74 | 1.755.490,36 | 78,75 | 0,00 | |
| 22.1 - Creche | 1.000,00 | 0,00 | 0,00 | #DIV/0! | 0,00 | #DIV/0! | 0,00 | |
| 22.1.1- Despesas Custeadas com Recursos do FUNDEB | 0,00 | 0,00 | 0,00 | #DIV/0! | 0,00 | #DIV/0! | 0,00 | |
| 22.1.2- Despesas Custeadas com Outros Recursos de Impostos | 1.000,00 | 0,00 | 0,00 | #DIV/0! | 0,00 | #DIV/0! | 0,00 | |
| 22.2 - Pré-escola | 2.691.000,00 | 2.229.066,55 | 2.200.975,66 | 98,74 | 1.755.490,36 | 78,75 | 0,00 | |
| 22.2.1- Despesas Custeadas com Recursos do FUNDEB | 2.669.000,00 | 2.207.192,31 | 2.182.972,71 | 98,90 | 1.747.018,45 | 79,15 | 0,00 | |
| 22.2.2- Despesas Custeadas com Outros Recursos de Impostos | 22.000,00 | 21.874,24 | 18.002,95 | 82,30 | 8.471,91 | 38,73 | 0,00 | |
| 23- ENSINO FUNDAMENTAL | 9.498.000,00 | 8.387.827,07 | 8.252.962,31 | 98,39 | 7.038.191,22 | 83,91 | 0,00 | |
| 23.1- Despesas Custeadas com Recursos do FUNDEB | 7.761.000,00 | 6.864.143,15 | 6.811.622,91 | 99,23 | 5.939.873,73 | 86,53 | 0,00 | |
| 23.2- Despesas Custeadas com Outros Recursos de Impostos | 1.737.000,00 | 1.523.683,92 | 1.441.339,40 | 94,60 | 1.098.317,49 | 72,08 | 0,00 | |
| 24- ENSINO MÉDIO | 0,00 | 0,00 | 0,00 | #DIV/0! | 0,00 | #DIV/0! | 0,00 | |
| 25- ENSINO SUPERIOR | 0,00 | 0,00 | 0,00 | #DIV/0! | 0,00 | #DIV/0! | 0,00 | |
| 26- ENSINO PROFISSIONAL NÃO INTEGRADO AO ENSINO REGULAR | 0,00 | 0,00 | 0,00 | #DIV/0! | 0,00 | #DIV/0! | 0,00 | |
| 27- OUTRAS | 0,00 | 0,00 | 0,00 | #DIV/0! | 0,00 | #DIV/0! | 0,00 | |
| 28- TOTAL DAS DESPESAS COM AÇÕES TÍPICAS DE MDE (22+23 + 24 + 25 + 26 + 27) | 12.190.000,00 | 10.616.893,62 | 10.453.937,97 | 98,47 | 8.793.681,58 | 82,83 | 0,00 | |
| DEDUÇÕES CONSIDERADAS PARA FINS DE LIMITE CONSTITUCIONAL | | | | | | | VALOR | |
| 29- RESULTADO LÍQUIDO DAS TRANSFERÊNCIAS DO FUNDEB = (12) | | | | | | | 4.585.200,09 | |
| 30- DESPESAS CUSTEADAS COM A COMPLEMENTAÇÃO DO FUNDEB NO EXERCÍCIO | | | | | | | 0,00 | |
| 32- DESPESAS CUSTEADAS COM O SUPERÁVIT FINANCEIRO, DO EXERCÍCIO ANTERIOR, DO FUNDEB | | | | | | | 0,00 | |
| 33- DESPESAS CUSTEADAS COM O SUPERÁVIT FINANCEIRO, DO EXERCÍCIO ANTERIOR, DE OUTROS | | | | | | | 0,00 | |
| 34- RESTOS A PAGAR INSCRITOS NO EXERCÍCIO SEM DISPONIBILIDADE FINANCEIRA DE RECURSOS DE IMPOSTOS | | | | | | | 0,00 | |
| 35- CANCELAMENTO, NO EXERCÍCIO, DE RESTOS A PAGAR INSCRITOS COM DISPONIBILIDADE FINANCEIRA DE RECURSOS DE IMPOSTOS VINCULADOS AO | | | | | | | 0,00 | |
| 36- TOTAL DAS DEDUÇÕES CONSIDERADAS PARA FINS DE LIMITE CONSTITUCIONAL (29+30 + 31 + 32 + 33 + 34 + 35)⁶ | | | | | | | 4.585.200,09 | |
| 37- TOTAL DAS DESPESAS PARA FINS DE LIMITE ((22 + 23) - (36))⁶ | | | | | | | 4.208.481,49 | |
| 38- PERCENTUAL DE APLICAÇÃO EM MDE SOBRE A RECEITA LÍQUIDA DE IMPOSTOS ((37) / (3) x 100) %⁶ - LIMITE CONSTITUCIONAL 25%⁵ | | | | | | | 37,94 | |

| OUTRAS INFORMAÇÕES PARA CONTROLE | | | | | | | | |
|--|----------------------|------------------------|---------------------|-----------------------|---------------------|-------------------|---------------------------------|--|
| OUTRAS DESPESAS CUSTEADAS COM RECEITAS ADICIONAIS PARA FINANCIAMENTO DO ENSINO | DOTAÇÃO INICIAL | DOTAÇÃO ATUALIZADA (d) | DESPESAS EMPENHADAS | | DESPESAS LIQUIDADAS | | INSCRITAS EM RESTOS A PAGAR NÃO | |
| | | | Até o Bimestre (e) | % (f) = (e/d)x100 | Até o Bimestre (g) | % (h) = (g/d)x100 | | |
| 39- DESPESAS CUSTEADAS COM A APLICAÇÃO FINANCEIRA DE OUTROS RECURSOS DE IMPOSTOS VINCULADOS AO ENSINO | 0,00 | 0,00 | 0,00 | #DIV/0! | 0,00 | #DIV/0! | 0,00 | |
| 40- DESPESAS CUSTEADAS COM A CONTRIBUIÇÃO SOCIAL DO SALÁRIO- | 400.000,00 | 704.237,43 | 688.871,73 | 97,82 | 254.379,04 | 36,12 | 0,00 | |
| 41- DESPESAS CUSTEADAS COM OPERAÇÕES DE CRÉDITO | 0,00 | 0,00 | 0,00 | #DIV/0! | 0,00 | #DIV/0! | 0,00 | |
| 42- DESPESAS CUSTEADAS COM OUTRAS RECEITAS PARA | 712.000,00 | 943.405,53 | 864.105,46 | 91,59 | 486.539,28 | 51,57 | 0,00 | |
| 43- TOTAL DAS OUTRAS DESPESAS CUSTEADAS COM RECEITAS ADICIONAIS PARA FINANCIAMENTO DO ENSINO (39+40 + 41 + 42) | 1.112.000,00 | 1.647.642,96 | 1.552.977,19 | 94,25 | 740.918,32 | 44,97 | 0,00 | |
| 44- TOTAL GERAL DAS DESPESAS COM EDUCAÇÃO (28 + 43) | 13.302.000,00 | 12.264.536,58 | 12.006.915,16 | 97,90 | 9.534.599,90 | 77,74 | 0,00 | |
| RESTOS A PAGAR INSCRITOS COM DISPONIBILIDADE FINANCEIRA DE RECURSOS DE IMPOSTOS VINCULADOS AO ENSINO | SALDO ATÉ O BIMESTRE | | | CANCELADO EM 2018 (j) | | | | |
| 45- RESTOS A PAGAR DE DESPESAS COM MDE | 0,00 | | | 0,00 | | | | |
| 45.1 - Executadas com Recursos de Impostos Vinculados ao Ensino | 0,00 | | | 0,00 | | | | |
| 45.2 - Executadas com Recursos do FUNDEB | 0,00 | | | 0,00 | | | | |
| CONTROLE DA DISPONIBILIDADE FINANCEIRA | | FUNDEB | | SALÁRIO EDUCAÇÃO | | | | |
| 46- DISPONIBILIDADE FINANCEIRA EM 31 DE DEZEMBRO DE 2018 | | 180.540,90 | | 1.516,58 | | | | |
| 47- (+) INGRESSO DE RECURSOS ATÉ O BIMESTRE | | 6.575.604,72 | | 251.059,50 | | | | |
| 48- (-) PAGAMENTOS EFETUADOS ATÉ O BIMESTRE | | 7.074.803,75 | | 288.177,51 | | | | |
| 48.1 Orçamento do Exercício | | 6.897.503,28 | | 213.144,64 | | | | |
| 48.2 Restos a Pagar | | 177.300,47 | | 75.032,87 | | | | |
| 49- (+) RECEITA DE APLICAÇÃO FINANCEIRA DOS RECURSOS ATÉ O BIMESTRE | | 4.646,20 | | 28,33 | | | | |
| 50- (-) DISPONIBILIDADE FINANCEIRA ATÉ O BIMESTRE | | -314.011,93 | | -35.573,10 | | | | |
| 51- (+) Ajustes | | 314.681,55 | | 36.998,95 | | | | |
| 51.1 Retenções | | 314.681,55 | | 36.998,95 | | | | |
| 51.2 Conciliação Bancária | | 0,00 | | 0,00 | | | | |
| 52- (=) SALDO FINANCEIRO CONCILIADO | | 669,62 | | 1.425,85 | | | | |

FONTE: Sistema Ágape PREFEITURA MUNICIPAL DE TOMAR DO GERU Unidade Responsável SECRETARIA DE FINANÇAS Data da emissão 18/09/2019 e hora de emissão 11:16

¹ Limites mínimos anuais a serem cumpridos no encerramento do exercício.

² Art. 21, § 2º, Lei 11.494/2007: "Até 5% dos recursos recebidos à conta dos Fundos, inclusive relativos à complementação da União recebidos nos termos do §1º do art. 6º desta Lei, poderão ser utilizados no 1º trimestre do exercício

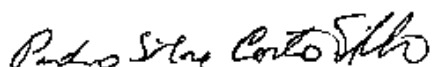
³ Caput do artigo 212 da CF/1988

⁴ Os valores referentes à parcela dos Restos a Pagar inscritos sem disponibilidade financeira vinculada à educação deverão ser informados somente no RREO do último bimestre do exercício.

⁵ Limites mínimos anuais a serem cumpridos no encerramento do exercício, no âmbito de atuação prioritária, conforme LDB, art. 11, V.

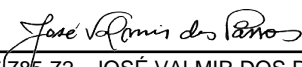
⁶ Nos cinco primeiros bimestres do exercício o acompanhamento poderá ser feito com base na despesa empenhada ou na despesa liquidada. No último bimestre do exercício, o valor deverá corresponder ao total da despesa empenhada.

⁷ Essa coluna poderá ser apresentada somente no último bimestre



170.584.905-97 - PEDRO SILVA COSTA FILHO

Prefeito



116.567.785-72 - JOSÉ VALMIR DOS PASSOS CRC: 4111/SE

Tabela 12.2 - Demonstrativo das Despesas com Saúde - Municípios

ESTADO DE SERGIPE
 PREFEITURA MUNICIPAL DE TOMAR DO GERU
 RELATÓRIO RESUMIDO DA EXECUÇÃO ORÇAMENTÁRIA
 DEMONSTRATIVO DAS RECEITAS E DESPESAS COM AÇÕES E SERVIÇOS PÚBLICOS DE SAÚDE
 ORÇAMENTOS FISCAL E DA SEGURIDADE SOCIAL
 4º BIMESTRE 2019

RREO - ANEXO 12 (LC 141/2012, art. 35)

R\$ 1,00

| ITAS PARA APURAÇÃO DA APLICAÇÃO EM AÇÕES E SERVIÇOS PÚBLICOS DE SAÚDE | PREVISÃO INICIAL | PREVISÃO ATUALIZADA (a) | RECEITAS REALIZADAS | |
|---|----------------------|-------------------------|----------------------|---------------|
| | | | Até o Bimestre (b) | % (b/a) x 100 |
| RECEITA DE IMPOSTOS LÍQUIDA (I) | 983.900,00 | 983.900,00 | 660.422,05 | 67,12 |
| Imposto Predial e Territorial Urbano - IPTU | 28.000,00 | 28.000,00 | 6.934,87 | 24,77 |
| Imposto sobre Transmissão de Bens Intervivos - ITBI | 45.000,00 | 45.000,00 | 14.532,77 | 32,30 |
| Imposto sobre Serviços de Qualquer Natureza - ISS | 268.000,00 | 268.000,00 | 158.611,85 | 59,18 |
| Imposto de Renda Retido na Fonte - IRRF | 634.900,00 | 634.900,00 | 473.646,30 | 74,60 |
| Imposto Territorial Rural - ITR | 0,00 | 0,00 | 0,00 | #DIV/0! |
| Multas, Juros de Mora e Outros Encargos dos Impostos | 0,00 | 0,00 | 0,00 | #DIV/0! |
| Dívida Ativa dos Impostos | 7.000,00 | 7.000,00 | 6.696,26 | 95,66 |
| Multas, Juros de Mora e Outros Encargos da Dívida Ativa | 1.000,00 | 1.000,00 | 0,00 | 0,00 |
| RECEITA DE TRANSFERÊNCIAS CONSTITUCIONAIS E LEGAIS (II) | 16.067.300,00 | 16.067.300,00 | 10.433.443,43 | 64,94 |
| Cota-Parte FPM | 12.997.400,00 | 12.997.400,00 | 8.150.591,71 | 62,71 |
| Cota-Parte ITR | 2.800,00 | 2.800,00 | 1.418,25 | 50,65 |
| Cota-Parte IPVA | 196.000,00 | 196.000,00 | 130.517,06 | 66,59 |
| Cota-Parte ICMS | 2.865.500,00 | 2.865.500,00 | 2.149.481,44 | 75,01 |
| Cota-Parte IPI-Exportação | 4.200,00 | 4.200,00 | 1.434,97 | 34,17 |
| Compensações Financeiras Provenientes de Impostos e Transferências Constitucionais | 0,00 | 0,00 | 0,00 | #DIV/0! |
| Desoneração ICMS (LC 87/96) | 1.400,00 | 1.400,00 | 0,00 | 0,00 |
| Outras | 0,00 | 0,00 | 0,00 | #DIV/0! |
| TOTAL DAS RECEITAS PARA APURAÇÃO DA APLICAÇÃO EM AÇÕES E SERVIÇOS PÚBLICOS DE SAÚDE (III) = I + II | 17.051.200,00 | 17.051.200,00 | 11.093.865,48 | 65,06 |

| RECEITAS ADICIONAIS PARA FINANCIAMENTO DA SAÚDE | PREVISÃO INICIAL | PREVISÃO ATUALIZADA (c) | RECEITAS REALIZADAS | |
|--|---------------------|-------------------------|---------------------|---------------|
| | | | Até o Bimestre (d) | % (d/c) x 100 |
| TRANSFERÊNCIA DE RECURSOS DO SISTEMA ÚNICO DE SAÚDE-SUS | 3.412.000,00 | 3.412.000,00 | 3.228.781,68 | 94,63 |
| Provenientes da União | 3.383.000,00 | 3.383.000,00 | 3.207.200,24 | 94,80 |
| Provenientes dos Estados | 29.000,00 | 29.000,00 | 21.581,44 | 74,42 |
| Provenientes de Outros Municípios | 0,00 | 0,00 | 0,00 | #DIV/0! |
| Outras Receitas do SUS | 0,00 | 0,00 | 0,00 | #DIV/0! |
| TRANSFERÊNCIAS VOLUNTÁRIAS | 0,00 | 0,00 | 0,00 | #DIV/0! |
| RECEITAS DE OPERAÇÕES DE CRÉDITO VINCULADAS À SAÚDE | 0,00 | 0,00 | 0,00 | #DIV/0! |
| OUTRAS RECEITAS PARA FINANCIAMENTO DA SAÚDE | 3.374.000,00 | 3.374.000,00 | 83.519,78 | 2,48 |
| TOTAL RECEITAS ADICIONAIS PARA FINANCIAMENTO DA SAÚDE | 6.786.000,00 | 6.786.000,00 | 3.312.301,46 | 48,81 |

| DESPESAS COM SAÚDE (Por Grupo de Natureza da Despesa) | DOTAÇÃO INICIAL | DOTAÇÃO ATUALIZADA (e) | DESPESAS EMPENHADAS | | DESPESAS LIQUIDADAS | | Inscritas em Restos a Pagar não |
|--|---------------------|------------------------|---------------------|---------------|---------------------|---------------|---------------------------------|
| | | | Até o Bimestre (f) | % (f/e) x 100 | Até o Bimestre (g) | % (g/e) x 100 | |
| DESPESAS CORRENTES | 6.462.000,00 | 7.386.788,61 | 7.249.368,98 | 98,14 | 5.355.879,33 | 72,51 | |
| Pessoal e Encargos Sociais | 5.331.000,00 | 5.018.081,79 | 4.960.895,95 | 98,86 | 3.744.355,25 | 74,62 | |
| Juros e Encargos da Dívida | 0,00 | 0,00 | 0,00 | #DIV/0! | 0,00 | #DIV/0! | |
| Outras Despesas Correntes | 1.131.000,00 | 2.368.706,82 | 2.288.473,03 | 96,61 | 1.611.524,08 | 68,03 | |
| DESPESAS DE CAPITAL | 324.000,00 | 55.922,75 | 41.146,50 | 73,58 | 27.253,40 | 48,73 | |
| Investimentos | 324.000,00 | 55.922,75 | 41.146,50 | 73,58 | 27.253,40 | 48,73 | |
| Inversões Financeiras | 0,00 | 0,00 | 0,00 | #DIV/0! | 0,00 | #DIV/0! | |
| Amortização da Dívida | 0,00 | 0,00 | 0,00 | #DIV/0! | 0,00 | #DIV/0! | |
| TOTAL DAS DESPESAS COM SAÚDE (IV) | 6.786.000,00 | 7.442.711,36 | 7.290.515,48 | 97,96 | 5.383.132,73 | 72,33 | |

| DESPESAS COM SAÚDE NÃO COMPUTADAS PARA FINS DE APURAÇÃO DO PERCENTUAL MÍNIMO | DOTAÇÃO INICIAL | DOTAÇÃO ATUALIZADA | DESPESAS EMPENHADAS | | DESPESAS LIQUIDADAS | | Inscritas em Restos a Pagar não |
|---|---------------------|---------------------|---------------------|---------------|---------------------|---------------|---------------------------------|
| | | | Até o Bimestre (h) | % (h/IVf)x100 | Até o Bimestre (i) | % (i/IVg)x100 | |
| DESPESAS COM INATIVOS E PENSIONISTAS | 0,00 | 0,00 | 0,00 | 0,00 | 0,00 | 0,00 | |
| DESPESA COM ASSISTÊNCIA À SAÚDE QUE NÃO ATENDE AO PRINCÍPIO DE ACESSIBILIDADE | 0,00 | 0,00 | 0,00 | 0,00 | 0,00 | 0,00 | |
| DESPESAS CUSTEADAS COM OUTROS RECURSOS | 3.542.000,00 | 4.612.114,32 | 4.530.180,46 | 62,14 | 3.125.198,37 | 58,06 | |
| Recursos de Transferência do Sistema Único de Saúde - SUS | 3.395.000,00 | 4.608.046,50 | 4.530.180,46 | 62,14 | 3.125.198,37 | 58,06 | |
| Recursos de Operações de Crédito | 0,00 | 0,00 | 0,00 | 0,00 | 0,00 | 0,00 | |
| Outros Recursos | 147.000,00 | 4.067,82 | 0,00 | 0,00 | 0,00 | 0,00 | |
| OUTRAS AÇÕES E SERVIÇOS NÃO COMPUTADOS | 0,00 | 0,00 | 0,00 | 0,00 | 0,00 | 0,00 | |
| RESTOS A PAGAR NÃO PROCESSADOS INSCRITOS INDEVIDAMENTE NO EXERCÍCIO SEM DISPONIBILIDADE FINANCEIRA ¹ | - | - | 0,00 | 0,00 | 0,00 | 0,00 | |
| DESPESAS CUSTEADAS COM DISPONIBILIDADE DE CAIXA VINCULADA AOS RESTOS A PAGAR CANCELADOS ² | 0,00 | 0,00 | 0,00 | 0,00 | 0,00 | 0,00 | |
| DESPESAS CUSTEADAS COM RECURSOS VINCULADOS À PARCELA DO PERCENTUAL MÍNIMO QUE NÃO FOI APLICADA EM AÇÕES E SERVIÇOS DE SAÚDE | 0,00 | 0,00 | 0,00 | 0,00 | 0,00 | 0,00 | |
| TOTAL DAS DESPESAS COM NÃO COMPUTADAS (V) | 3.542.000,00 | 4.612.114,32 | 4.530.180,46 | 100,00 | 3.125.198,37 | 58,06 | |

| | | | | | | | |
|--|---------------------|---------------------|---------------------|--------------|---------------------|--------------|--|
| TOTAL DAS DESPESAS COM AÇÕES E SERVIÇOS PÚBLICOS DE SAÚDE (VI) = (IV - V) | 3.244.000,00 | 2.830.597,04 | 2.760.335,02 | 37,86 | 2.257.934,36 | 41,94 | |
|--|---------------------|---------------------|---------------------|--------------|---------------------|--------------|--|

PERCENTUAL DE APLICAÇÃO EM AÇÕES E SERVIÇOS PÚBLICOS DE SAÚDE SOBRE A RECEITA DE IMPOSTOS LÍQUIDA E TRANSFERÊNCIAS 20,35

VALOR REFERENTE À DIFERENÇA ENTRE O VALOR EXECUTADO E O LIMITE MÍNIMO CONSTITUCIONAL [VI(h ou i) - (15 x IIIb)/100]⁶ 593.854,54

| EXECUÇÃO DE RESTOS A PAGAR NÃO PROCESSADOS INSCRITOS COM DISPONIBILIDADE DE CAIXA | INSCRITOS | CANCELADOS/PRESCRITOS | PAGOS | A PAGAR | PARCELA CONSIDERADA NO LIMITE |
|---|---------------------|-----------------------|-------------------|-------------------|-------------------------------|
| Inscritos em Exercício anteriores 2015 | 156.744,87 | 0,00 | 16,80 | 156.728,07 | 0,00 |
| Inscritos em Exercício anteriores 2016 | 537.353,19 | 0,00 | 0,00 | 537.353,19 | 0,00 |
| Inscritos em Exercício 2017 | 9.607,37 | 0,00 | 0,00 | 9.607,37 | 0,00 |
| Inscritos em Exercício 2018 | 671.036,24 | 0,00 | 561.004,06 | 110.032,18 | 0,00 |
| Total | 1.374.741,67 | 0,00 | 561.020,86 | 813.720,81 | 0,00 |

| CONTROLE DOS RESTOS A PAGAR CANCELADOS OU PRESCRITOS PARA FINS DE APLICAÇÃO DA DISPONIBILIDADE DE CAIXA CONFORME ARTIGO 24, § 1º e 2º | RESTOS A PAGAR CANCELADOS OU PRESCRITOS | | |
|---|---|--|----------------------------|
| | Saldo Inicial | Despesas custeadas no exercício de referência (j) | Saldo Final (Não Aplicado) |
| Restos a Pagar Cancelados ou Prescritos em <Exercício de Referência> | 0,00 | 0,00 | 0,00 |
| ... | 0,00 | 0,00 | 0,00 |
| Restos a Pagar Cancelados ou Prescritos em <Exercício de Referência - 4> | 0,00 | 0,00 | 0,00 |
| Restos a Pagar Cancelados ou Prescritos em <Exercícios Anteriores ao de | 0,00 | 0,00 | 0,00 |
| Total (VIII) | 0,00 | 0,00 | 0,00 |

| CONTROLE DO VALOR REFERENTE AO PERCENTUAL MÍNIMO NÃO CUMPRIDO EM EXERCÍCIOS ANTERIORES PARA FINS DE APLICAÇÃO DOS RECURSOS VINCULADOS CONFORME ARTIGOS 25 E 26 | LIMITE NÃO CUMPRIDO | | |
|--|---------------------|--|----------------------------|
| | Saldo Inicial | Despesas custeadas no exercício de referência (k) | Saldo Final (Não Aplicado) |
| Diferença de limite não cumprido em <Exercício de Referência - 1> | 0,00 | 0,00 | 0,00 |
| ... | 0,00 | 0,00 | 0,00 |
| Diferença de limite não cumprido em <Exercício de Referência - 5> | 0,00 | 0,00 | 0,00 |
| Diferença de limite não cumprido em <Exercícios Anteriores ao de Referência - 5 (Somatório)> | 0,00 | 0,00 | 0,00 |
| Total (IX) | 0,00 | 0,00 | 0,00 |

| DESPESAS COM SAÚDE (Por Subfunção) | DOTAÇÃO INICIAL | DOTAÇÃO ATUALIZADA | DESPESAS EMPENHADAS | | DESPESAS LIQUIDADAS | | Inscritas em Restos a Pagar não Processados ⁷ |
|---------------------------------------|---------------------|---------------------|---------------------|-------------------|---------------------|-------------------|--|
| | | | Até o Bimestre | % | Até o Bimestre | % | |
| | | | (l) | (l/total l) x 100 | (m) | (m/total m) x 100 | |
| Atenção Básica | 3.052.000,00 | 3.532.430,58 | 3.471.097,03 | 47,61 | 2.537.590,70 | 47,14 | 0,00 |
| Assistência Hospitalar e Ambulatorial | 1.458.000,00 | 1.940.725,69 | 1.917.949,56 | 26,31 | 1.313.825,01 | 24,41 | 0,00 |
| Suporte Profilático e Terapêutico | 180.000,00 | 84.268,52 | 51.955,50 | 0,71 | 45.832,87 | 0,85 | 0,00 |
| Vigilância Sanitária | 160.000,00 | 33.500,00 | 29.268,92 | 0,40 | 8.662,92 | 0,16 | 0,00 |
| Vigilância Epidemiológica | 49.000,00 | 248.154,40 | 240.325,27 | 3,30 | 236.767,21 | 4,40 | 0,00 |
| Alimentação e Nutrição | 2.000,00 | 500,00 | 0,00 | 0,00 | 0,00 | 0,00 | 0,00 |
| Outras Subfunções | 1.885.000,00 | 1.603.132,17 | 1.579.919,20 | 21,67 | 1.240.454,02 | 23,04 | 0,00 |
| TOTAL | 6.786.000,00 | 7.442.711,36 | 7.290.515,48 | 100,00 | 5.383.132,73 | 100,00 | 0,00 |

FONTE: Sistema Ágape PREFEITURA MUNICIPAL DE TOMAR DO GERU Unidade Responsável SECRETARIA DE FINANÇAS Data da emissão 18/09/2019 e hora de emissão 11:16

¹ Essa linha apresentará valor somente no Relatório Resumido da Execução Orçamentária do último bimestre do exercício.

² O valor apresentado na intercessão com a coluna "i" ou com a coluna "h" deverá ser o mesmo apresentado no "total j".

³ O valor apresentado na intercessão com a coluna "i" ou com a coluna "h" deverá ser o mesmo apresentado no "total k".

⁴ Limite anual mínimo a ser cumprido no encerramento do exercício. Deverá ser informado o limite estabelecido na Lei Orgânica do Município quando o percentual nela estabelecido for superior ao fixado na LC nº 141

⁵ Durante o exercício esse valor servirá para o monitoramento previsto no art. 23 da LC 141/2012

⁶ Nos cinco primeiros bimestres do exercício o acompanhamento será feito com base na despesa liquidada. No último bimestre do exercício, o valor deverá corresponder ao total da despesa empenhada.

⁷ Essa coluna poderá ser apresentada somente no último bimestre

Pedro Silva Costa Filho

170.584.905-97 - PEDRO SILVA COSTA FILHO

Prefeito

José Valmir dos Passos

116.567.785-71 - JOSÉ VÁLMIR DOS PASSOS CRC: 4111/SE

Tabela 14 - Demonstrativo Simplificado do Relatório Resumido da Execução Orçamentária

PREFEITURA MUNICIPAL DE TOMAR DO GERU
DEMONSTRATIVO SIMPLIFICADO DO RELATÓRIO RESUMIDO DA EXECUÇÃO ORÇAMENTÁRIA
 ORÇAMENTOS FISCAL E DA SEGURIDADE SOCIAL
 4º BIMESTRE 2019

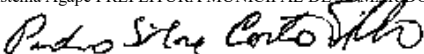
RREO - Anexo 14 (LRF, Art. 48)

Em Reais

| BALANÇO ORÇAMENTÁRIO | | Até o Bimestre | | | |
|---|--------------|---|---|----------------------------------|----------------------|
| RECEITAS | | | | | |
| Previsão Inicial | | 35.000.000,00 | | | |
| Previsão Atualizada | | 35.000.000,00 | | | |
| Receitas Realizadas | | 23.019.589,41 | | | |
| Déficit Orçamentário | | 0,00 | | | |
| Saldos de Exercícios Anteriores (Utilizados para Créditos Adicionais) | | 0,00 | | | |
| DESPESAS | | | | | |
| Dotação Inicial | | 35.000.000,00 | | | |
| Créditos Adicionais | | 0,00 | | | |
| Dotação Atualizada | | 35.000.000,00 | | | |
| Despesas Empenhadas | | 32.018.026,40 | | | |
| Despesas Liquidadas | | 22.768.651,26 | | | |
| Despesas Pagas | | 20.991.968,36 | | | |
| Superávit Orçamentário | | 0,00 | | | |
| DESPESAS POR FUNÇÃO/SUBFUNÇÃO | | Até o Bimestre | | | |
| Despesas Empenhadas | | 32.018.026,40 | | | |
| Despesas Liquidadas | | 22.768.651,26 | | | |
| RECEITA CORRENTE LÍQUIDA - RCL | | Até o Bimestre | | | |
| Receita Corrente Líquida | | 31.599.141,96 | | | |
| RECEITAS E DESPESAS DO REGIME PRÓPRIO DE PREVIDÊNCIA DOS SERVIDORES | | Até o Bimestre | | | |
| Regime Próprio de Previdência dos Servidores - PLANO PREVIDENCIÁRIO | | | | | |
| Receitas Previdenciárias Realizadas | | 2.657.378,73 | | | |
| Despesas Previdenciárias Liquidadas | | 2.725.088,20 | | | |
| Resultado Previdenciário | | -67.709,47 | | | |
| Regime Próprio de Previdência dos Servidores - PLANO FINANCEIRO | | | | | |
| Receitas Previdenciárias Realizadas | | 0,00 | | | |
| Despesas Previdenciárias Liquidadas | | 0,00 | | | |
| Resultado Previdenciário | | 0,00 | | | |
| RESULTADOS PRIMÁRIO E NOMINAL | | Meta Fixada no Anexo de Metas Fiscais da LDO (a) | Resultado Apurado Até o Bimestre (b) | % em Relação à Meta (b/a) | |
| Resultado Primário - Acima da Linha | | 158.000,00 | -2.250.475,60 | -14,24 | |
| Resultado Nominal - Acima da Linha | | 6.000,00 | -2.164.904,32 | -360,82 | |
| RESTOS A PAGAR A PAGAR POR PODER E MINISTÉRIO PÚBLICO | | Inscrição | Cancelamento Até o Bimestre | Pagamento Até o Bimestre | Saldo a Pagar |
| RESTOS A PAGAR PROCESSADOS | | | | | |
| Poder Executivo | 5.982.039,84 | 0,00 | 1.548.633,31 | 4.433.406,53 | |
| Poder Legislativo | 5.982.039,84 | 0,00 | 1.548.633,31 | 4.433.406,53 | |
| Poder Judiciário | 0,00 | 0,00 | 0,00 | 0,00 | |
| Ministério Público | 0,00 | 0,00 | 0,00 | 0,00 | |
| Defensoria Pública | 0,00 | 0,00 | 0,00 | 0,00 | |
| RESTOS A PAGAR NÃO-PROCESSADOS | | | | | |
| Poder Executivo | 2.597.395,77 | 0,00 | 231.324,45 | 2.366.071,32 | |
| Poder Legislativo | 2.597.395,77 | 0,00 | 231.324,45 | 2.366.071,32 | |
| Poder Judiciário | 0,00 | 0,00 | 0,00 | 0,00 | |
| Ministério Público | 0,00 | 0,00 | 0,00 | 0,00 | |
| Defensoria Pública | 0,00 | 0,00 | 0,00 | 0,00 | |
| TOTAL | 8.579.435,61 | 0,00 | 1.779.957,76 | 6.799.477,85 | |
| DESPESAS COM MANUTENÇÃO E DESENVOLVIMENTO DO ENSINO | | Valor Apurado Até o Bimestre | Limites Constitucionais Anuais | | |
| Mínimo Anual de <18% / 25%> das Receitas de Impostos na Manutenção e Desenvolvimento do Ensino | 4.208.481,49 | <18% / 25%> | 37,94 | | |
| Mínimo Anual de 60% do FUNDEB na Remuneração do Magistério com Ensino Fundamental e Médio | 0,00 | 60% | 0,00 | | |
| Mínimo Anual de 60% do FUNDEB na Remuneração do Magistério com Educação Infantil e Ensino Fundamental | 6.246.699,84 | 60% | 94,93 | | |
| Complementação da União ao FUNDEB | - | - | - | | |
| RECEITAS DE OPERAÇÕES DE CRÉDITO E DESPESAS DE CAPITAL | | Valor Apurado no Exercício | Saldo não realizado | | |
| Receita de Operação de Crédito | | | | | |
| Despesa de Capital Líquida | | | | | |
| PROJEÇÃO ATUARIAL DOS REGIMES DE PREVIDÊNCIA | | Exercício | 10º Exercício | 20º Exercício | 35º Exercício |
| Plano Previdenciário | | | | | |
| Receitas Previdenciárias | | | | | |
| Despesas Previdenciárias | | | | | |
| Resultado Previdenciário | | | | | |
| Plano Financeiro | | | | | |
| Receitas Previdenciárias | | | | | |
| Despesas Previdenciárias | | | | | |
| Resultado Previdenciário | | | | | |
| RECEITA DA ALIENAÇÃO DE ATIVOS E APLICAÇÃO DOS RECURSOS | | Valor Apurado no Exercício | Saldo a Realizar | | |
| Receita de Capital Resultante da Alienação de Ativos | | | | | |
| Aplicação dos Recursos da Alienação de Ativos | | | | | |
| DESPESAS COM AÇÕES E SERVIÇOS PÚBLICOS DE SAÚDE | | Valor apurado Até o Bimestre | Limite Constitucional Anual | | |
| Despesas com Ações e Serviços Públicos de Saúde executadas com recursos de impostos | 2.257.934,36 | 15% | 20,35 | | |
| DESPESAS DE CARÁTER CONTINUADO DERIVADAS DE PPP | | Valor Apurado no Exercício Corrente | | | |
| Total das Despesas / RCL (%) | | | | | |

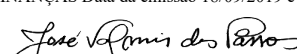
FONTE: Sistema Ágape PREFEITURA MUNICIPAL DE TOMAR DO GERU Unidade Responsável SECRETARIA DE FINANÇAS Data da emissão 18/09/2019 e hora de emissão 11:16

NOTA:



170.584.905-97 - PEDRO SILVA COSTA FILHO

Prefeito



116.567.785-72 - JOSÉ VALMIR DOS PASSOS CRC: 4111/SE