



PREFEITURA MUN. DE TOMAR DO GERU
 PRAÇA GETÚLIO VARGAS Nº: 284, Bairro CENTRO
 CEP: 49.280-000
 13099205000118

RELATÓRIO RESUMIDO DA EXECUÇÃO ORÇAMENTÁRIA - CONSOLIDADO
BALANÇO ORÇAMENTÁRIO
 ORÇAMENTO FISCAL E DA SEGURIDADE SOCIAL
5º BIMESTRE DE 2018

RREO - Anexo 1 (LRF, Art. 52, inciso I, alíneas "a" e "b" do inciso II e §1º)

RECEITAS	PREVISÃO INICIAL	PREVISÃO ATUALIZADA (A)	RECEITAS REALIZADAS				SALDO (A-C)
			No Bimestre (B)	% (B/A)	Até o Bimestre (C)	% (C/A)	
RECEITAS (EXCETO INTRA-ORÇAMENTÁRIAS) (I)	31.000.000,00	31.000.000,00	5.087.077,38	16.41 %	29.283.327,41	94.46 %	1.716.672,59
RECEITAS CORRENTES	30.900.000,00	30.900.000,00	5.087.077,38	16.46 %	28.895.472,41	93.51 %	2.004.527,59
IMPOSTOS, TAXAS E CONTRIBUIÇÕES DE MELHORIA	425.000,00	425.000,00	271.552,65	63.89 %	1.038.383,31	244.33 %	-613.383,31
IMPOSTOS	373.000,00	373.000,00	233.050,46	62.48 %	815.346,14	218.59 %	-442.346,14
TAXAS	52.000,00	52.000,00	38.502,19	74.04 %	223.037,17	428.92 %	-171.037,17
RECEITA DE CONTRIBUIÇÕES	3.105.000,00	3.105.000,00	616.748,04	19.86 %	3.091.373,60	99.56 %	13.626,40
CONTRIBUICOES SOCIAIS	3.105.000,00	3.105.000,00	616.748,04	19.86 %	3.091.373,60	99.56 %	13.626,40
RECEITA PATRIMONIAL	141.500,00	141.500,00	27.758,52	19.62 %	104.324,15	73.73 %	37.175,85
RECEITAS IMOBILIARIAS	500,00	500,00	0,00	0.00 %	0,00	0.00 %	500,00
RECEITAS DE VALORES MOBILIARIOS	140.500,00	140.500,00	27.758,52	19.76 %	104.324,15	74.25 %	36.175,85
OUTRAS RECEITAS PATRIMONIAIS	500,00	500,00	0,00	0.00 %	0,00	0.00 %	500,00
RECEITA DE SERVIÇOS	6.000,00	6.000,00	0,00	0.00 %	0,00	0.00 %	6.000,00
SERVIÇOS ADMINISTRATIVOS E COMERCIAIS GERAIS	6.000,00	6.000,00	0,00	0.00 %	0,00	0.00 %	6.000,00
TRANSFERENCIAS CORRENTES	27.213.500,00	27.213.500,00	4.165.281,32	15.31 %	24.549.702,38	90.21 %	2.663.797,62
TRANSFERÊNCIAS DA UNIÃO E DE SUAS ENTIDADES	15.060.900,00	15.060.900,00	1.998.222,88	13.27 %	13.558.011,76	90.02 %	1.502.888,24
TRANSF. DOS ESTADOS E DO DISTRITO FEDERAL E DE	2.304.600,00	2.304.600,00	579.240,20	25.13 %	2.598.960,63	112.77 %	-294.360,63
TRANSF. DE OUTRAS INSTITUIÇÕES PÚBLICAS	9.848.000,00	9.848.000,00	1.587.818,24	16.12 %	8.392.729,99	85.22 %	1.455.270,01
OUTRAS RECEITAS CORRENTES	9.000,00	9.000,00	5.736,85	63.74 %	111.688,97	1240.99 %	-102.688,97
MULTAS E JUROS DE MORA	0,00	0,00	422,78	100 %	6.487,34	100 %	-6.487,34
INDENIZAÇÕES, RESTITUIÇÕES E RESSARCIMENTOS	8.000,00	8.000,00	5.314,07	66.43 %	105.201,63	1315.02 %	-97.201,63
DEMAIS RECEITAS CORRENTES	1.000,00	1.000,00	0,00	0.00 %	0,00	0.00 %	1.000,00
RECEITAS DE CAPITAL	100.000,00	100.000,00	0,00	0.00 %	387.855,00	387.86 %	-287.855,00



PREFEITURA MUN. DE TOMAR DO GERU
PRAÇA GETÚLIO VARGAS Nº: 284, Bairro CENTRO
CEP: 49.280-000
13099205000118

RELATÓRIO RESUMIDO DA EXECUÇÃO ORÇAMENTÁRIA - CONSOLIDADO
BALANÇO ORÇAMENTÁRIO
ORÇAMENTO FISCAL E DA SEGURIDADE SOCIAL
5º BIMESTRE DE 2018

RREO - Anexo 1 (LRF, Art. 52, inciso I, alíneas "a" e "b" do inciso II e §1º)

RECEITAS	PREVISÃO INICIAL	PREVISÃO ATUALIZADA (A)	RECEITAS REALIZADAS				SALDO (A-C)
			No Bimestre (B)	% (B/A)	Até o Bimestre (C)	% (C/A)	
ALIENACAO DE BENS	20.000,00	20.000,00	0,00	0.00 %	0,00	0.00 %	20.000,00
ALIENACAO DE BENS MOVEIS	15.000,00	15.000,00	0,00	0.00 %	0,00	0.00 %	15.000,00
ALIENACAO DE BENS IMOVEIS	5.000,00	5.000,00	0,00	0.00 %	0,00	0.00 %	5.000,00
TRANSFERENCIAS DE CAPITAL	80.000,00	80.000,00	0,00	0.00 %	387.855,00	484.82 %	-307.855,00
TRANSFERÊNCIAS DA UNIÃO E DE SUAS ENTIDADES	40.000,00	40.000,00	0,00	0.00 %	387.855,00	969.64 %	-347.855,00
TRANSFERENCIA INTERGOVERNAMENTAIS	40.000,00	40.000,00	0,00	0.00 %	0,00	0.00 %	40.000,00
RECEITAS (INTRA-ORÇAMENTÁRIAS) (II)	0,00	0,00	0,00	0 %	0,00	0 %	0,00
SUBTOTAL DAS RECEITAS (III) = (I + II)	31.000.000,00	31.000.000,00	5.087.077,38	16.41 %	29.283.327,41	94.46 %	1.716.672,59
OPERAÇÕES DE CRÉDITO / REFINANCIAMENTO (IV)	0,00	0,00	0,00	0 %	0,00	0 %	0,00
Operações de Crédito - Mercado Interno	0,00	0,00	0,00	0 %	0,00	0 %	0,00
Mobiliária	0,00	0,00	0,00	0 %	0,00	0 %	0,00
Contratual	0,00	0,00	0,00	0 %	0,00	0 %	0,00
Operações de Crédito - Mercado Externo	0,00	0,00	0,00	0 %	0,00	0 %	0,00
Mobiliária	0,00	0,00	0,00	0 %	0,00	0 %	0,00
Contratual	0,00	0,00	0,00	0 %	0,00	0 %	0,00
SUBTOTAL COM REFINANCIAMENTO (V) = (III + IV)	31.000.000,00	31.000.000,00	5.087.077,38	16.41 %	29.283.327,41	94.46 %	1.716.672,59
DÉFICIT (VI)					0,00		
TOTAL (VII) = (V + VI)	31.000.000,00	33.771.905,14	5.087.077,38		29.283.327,41		1.716.672,59
SALDOS DE EXERCÍCIOS ANTERIORES	0,00	0,00			0,00		
Recursos Arrecadados em Exercícios Anteriores - RPPS	0,00	0,00					
Superávit Financeiro Utilizado para Créditos Adicionais	0,00	0,00			0,00		
Reabertura de Créditos Adicionais	0,00	0,00			0,00		



PREFEITURA MUN. DE TOMAR DO GERU
 PRAÇA GETÚLIO VARGAS Nº: 284, Bairro CENTRO
 CEP: 49.280-000
 13099205000118

RELATÓRIO RESUMIDO DA EXECUÇÃO ORÇAMENTÁRIA - CONSOLIDADO
BALANÇO ORÇAMENTÁRIO
ORÇAMENTO FISCAL E DA SEGURIDADE SOCIAL
5º BIMESTRE DE 2018

RREO - Anexo 1 (LRF, Art. 52, inciso I, alíneas "a" e "b" do inciso II e §1º)

DESPESAS	DOTAÇÃO INICIAL (D)	DOTAÇÃO ATUALIZADA (E)	DESPESA EMPENHADA		SALDO G = (E-F)	DESPESA LIQUIDADADA		SALDO I =(E-H)	DESPESAS PAGAS ATÉ O BIMESTRE (J)
			No Bimestre	Até o Bimestre (F)		No Bimestre	Até o Bimestre (H)		
DESPESAS (EXCETO INTRA-ORÇAMENTÁRIAS) (VIII)	31.000.000,00	33.771.905,14	2.512.704,27	31.962.386,94	1.809.518,20	5.318.227,89	27.089.973,56	6.681.931,58	25.701.508,79
DESPESAS CORRENTES	29.952.600,00	31.723.609,67	1.847.840,83	30.056.999,92	1.666.609,75	5.043.077,17	26.372.825,05	5.350.784,62	25.000.925,28
PESSOAL E ENCARGOS SOCIAIS	23.366.000,00	23.290.488,91	1.556.426,61	22.344.430,40	946.058,51	3.792.509,87	20.236.405,41	3.054.083,50	19.339.379,39
JUROS E ENCARGOS DA DIVIDA	4.000,00	25.687,86	9.379,32	25.687,86	0,00	9.379,32	25.687,86	0,00	25.687,86
OUTRAS DESPESAS CORRENTES	6.582.600,00	8.407.432,90	282.034,90	7.686.881,66	720.551,24	1.241.187,98	6.110.731,78	2.296.701,12	5.635.858,03
DESPESAS DE CAPITAL	1.016.400,00	2.017.295,47	664.863,44	1.905.387,02	111.908,45	275.150,72	717.148,51	1.300.146,96	700.583,51
INVESTIMENTOS	712.400,00	1.768.328,83	623.416,86	1.658.420,38	109.908,45	220.644,28	490.125,47	1.278.203,36	473.560,47
INVERSOES FINANCEIRAS	4.000,00	2.000,00	0,00	0,00	2.000,00	0,00	0,00	2.000,00	0,00
AMORTIZACAO DA DIVIDA	300.000,00	246.966,64	41.446,58	246.966,64	0,00	54.506,44	227.023,04	19.943,60	227.023,04
RESERVA DE CONTINGENCIA	31.000,00	31.000,00	0,00	0,00	31.000,00	0,00	0,00	31.000,00	0,00
RESERVA DE CONTINGENCIA	31.000,00	31.000,00	0,00	0,00	31.000,00	0,00	0,00	31.000,00	0,00
DESPESAS (INTRA-ORÇAMENTÁRIAS) (IX)	0,00	0,00	0,00	0,00	0,00	0,00	0,00	0,00	0,00
SUBTOTAL DAS DESPESAS (X) = (VIII + IX)	31.000.000,00	33.771.905,14	2.512.704,27	31.962.386,94	1.809.518,20	5.318.227,89	27.089.973,56	6.681.931,58	25.701.508,79
AMORTIZAÇÃO DA DÍV. / REFINANCIAMENTO (XI)	0,00	0,00	0,00	0,00	0,00	0,00	0,00	0,00	0,00
Amortização da Dívida Interna	0,00	0,00	0,00	0,00	0,00	0,00	0,00	0,00	0,00
Dívida Mobiliária	0,00	0,00	0,00	0,00	0,00	0,00	0,00	0,00	0,00
Outras Dívidas	0,00	0,00	0,00	0,00	0,00	0,00	0,00	0,00	0,00
Amortização da Dívida Externa	0,00	0,00	0,00	0,00	0,00	0,00	0,00	0,00	0,00
Dívida Mobiliária	0,00	0,00	0,00	0,00	0,00	0,00	0,00	0,00	0,00
Outras Dívidas	0,00	0,00	0,00	0,00	0,00	0,00	0,00	0,00	0,00



PREFEITURA MUN. DE TOMAR DO GERU
 PRAÇA GETÚLIO VARGAS Nº: 284, Bairro CENTRO
 CEP: 49.280-000
 13099205000118

RELATÓRIO RESUMIDO DA EXECUÇÃO ORÇAMENTÁRIA - CONSOLIDADO
BALANÇO ORÇAMENTÁRIO
 ORÇAMENTO FISCAL E DA SEGURIDADE SOCIAL
5º BIMESTRE DE 2018

RREO - Anexo 1 (LRF, Art. 52, inciso I, alíneas "a" e "b" do inciso II e §1º)

DESPESAS	DOTAÇÃO INICIAL (D)	DOTAÇÃO ATUALIZADA (E)	DESPESA EMPENHADA		SALDO G = (E-F)	DESPESA LIQUIDADADA		SALDO I =(E-H)	DESPESAS PAGAS ATÉ O BIMESTRE (J)
			No Bimestre	Até o Bimestre (F)		No Bimestre	Até o Bimestre (H)		
SUBTOTAL C/ REFINANCIAMENTO (XII) = (X + XI)	31.000.000,00	33.771.905,14	2.512.704,27	31.962.386,94	1.809.518,20	5.318.227,89	27.089.973,56	6.681.931,58	25.701.508,79
SUPERÁVIT (XIII)				0,00			2.193.353,85		3.581.818,62
TOTAL (XIV) = (XII + XIII)	31.000.000,00	33.771.905,14	2.512.704,27	31.962.386,94	1.809.518,20	5.318.227,89	29.283.327,41	6.681.931,58	29.283.327,41
RESERVA DO RPPS	0,00	0,00			0,00			0,00	

Obs: As receitas correntes estão lançadas pelo valor líquido das deduções.

Manual de Demonstrativos Fiscais - 8ª edição - pág. 141.

17058490597 - PEDRO SILVA COSTA FILHO

Prefeito

11656778572 - JOSÉ VALMIR DOS PASSOS CRC: 4111/SE



PREFEITURA MUN. DE TOMAR DO GERU
PRAÇA GETÚLIO VARGAS Nº: 284, Bairro CENTRO
CEP: 49.280-000
13099205000118

RELATÓRIO RESUMIDO DA EXECUÇÃO ORÇAMENTÁRIA - CONSOLIDADO
DEMONSTRATIVO DA EXECUÇÃO DAS DESPESAS POR FUNÇÃO E SUBFUNÇÃO
ORÇAMENTO FISCAL E DA SEGURIDADE SOCIAL
5º BIMESTRE DE 2018

LRF, Art 52, inciso II, alínea "c" - Anexo II

Em Reais

FUNÇÃO/SUBFUNÇÃO	DOTAÇÃO INICIAL	DOTAÇÃO ATUALIZADA (A)	DESPESA EMPENHADA			SALDO (C) = (A - B)	DESPESA LIQUIDADADA			SALDO (E) = (A - D)	INSCRITAS EM RESTOS A PAGAR NÃO PROCESSADOS (F)
			No Bimestre	Até o Bimestre (B)	%		No Bimestre	Até o Bimestre (D)	%		
DESPESAS (EXCETO INTRA-ORÇAMENTÁRIAS) (I)	31.000.000,00	33.771.905,14	2.512.704,27	31.962.386,94	100,00	1.809.518,20	5.318.227,89	27.089.973,56	100,00	6.681.931,58	0,00
LEGISLATIVA	1.250.000,00	1.250.000,00	0,00	0,00	0,00	1.250.000,00	0,00	0,00	0,00	1.250.000,00	0,00
ACAO LEGISLATIVA	1.243.000,00	1.243.000,00	0,00	0,00	0,00	1.243.000,00	0,00	0,00	0,00	1.243.000,00	0,00
ADMINISTRAÇÃO GERAL	7.000,00	7.000,00	0,00	0,00	0,00	7.000,00	0,00	0,00	0,00	7.000,00	0,00
JUDICIARIA	452.000,00	231.792,78	66.156,92	218.554,44	0,68	13.238,34	77.945,24	183.329,84	0,57	48.462,94	0,00
ACAO JUDICIARIA	452.000,00	231.792,78	66.156,92	218.554,44	0,68	13.238,34	77.945,24	183.329,84	0,68	48.462,94	0,00
ADMINISTRACAO	2.883.500,00	2.483.065,78	133.768,82	2.461.019,80	7,70	22.045,98	418.015,45	2.046.630,32	6,40	436.435,46	0,00
ADMINISTRAÇÃO GERAL	2.366.500,00	2.261.067,70	128.895,76	2.242.002,86	7,01	19.064,84	383.176,34	1.850.890,15	6,83	410.177,55	0,00
ADMINISTRACAO FINANCEIRA	310.000,00	130.000,00	0,00	130.000,00	0,41	0,00	19.205,05	115.398,23	0,43	14.601,77	0,00
CONTROLE INTERNO	203.000,00	91.998,08	4.873,06	89.016,94	0,28	2.981,14	15.634,06	80.341,94	0,30	11.656,14	0,00
TURISMO	4.000,00	0,00	0,00	0,00	0,00	0,00	0,00	0,00	0,00	0,00	0,00
SEGURANCA PUBLICA	20.000,00	500,00	0,00	0,00	0,00	500,00	0,00	0,00	0,00	500,00	0,00
POLICIAMENTO	20.000,00	500,00	0,00	0,00	0,00	500,00	0,00	0,00	0,00	500,00	0,00
ASSISTENCIA SOCIAL	1.731.400,00	1.501.501,85	63.032,68	1.390.498,66	4,35	111.003,19	199.882,22	1.052.419,83	3,29	449.082,02	0,00
ADMINISTRAÇÃO GERAL	587.200,00	647.675,66	-14.232,96	591.565,60	1,85	56.110,06	85.323,74	473.472,87	1,75	174.202,79	0,00
ASSISTENCIA AO PORTADOR DE DEFICIENCIA	1.000,00	0,00	0,00	0,00	0,00	0,00	0,00	0,00	0,00	0,00	0,00
ASSISTENCIA A CRIANCA E AO ADOLESCENTE	165.000,00	137.590,00	10.702,81	132.281,51	0,41	5.308,49	22.984,20	114.236,68	0,42	23.353,32	0,00
ASSISTENCIA COMUNITARIA	978.200,00	716.236,19	66.562,83	666.651,55	2,09	49.584,64	91.574,28	464.710,28	1,72	251.525,91	0,00
PREVIDENCIA SOCIAL	3.162.000,00	3.283.735,88	370.715,09	3.265.970,25	10,22	17.765,63	615.168,53	3.119.048,21	9,76	164.687,67	0,00
ADMINISTRAÇÃO GERAL	3.162.000,00	3.283.735,88	370.715,09	3.265.970,25	10,22	17.765,63	615.168,53	3.119.048,21	11,51	164.687,67	0,00
SAUDE	6.594.500,00	7.422.026,62	808.958,37	7.180.628,70	22,47	241.397,92	1.322.847,29	5.804.283,92	18,16	1.617.742,70	0,00
ADMINISTRAÇÃO GERAL	1.952.500,00	1.743.849,10	246.442,74	1.723.361,47	5,39	20.487,63	289.391,68	1.440.728,56	5,32	303.120,54	0,00
ATENCAO BASICA	2.794.000,00	3.324.341,89	191.284,34	3.118.488,35	9,76	205.853,54	507.088,35	2.484.896,68	9,17	839.445,21	0,00
ASSISTENCIA HOSPITALAR E AMBULATORIAL	982.000,00	1.799.930,15	343.232,88	1.794.946,85	5,62	4.983,30	461.283,61	1.509.097,67	5,57	290.832,48	0,00
SUPORTE PROFILATICO E TERAPEUTICO	315.000,00	222.680,00	-20.705,00	222.316,10	0,70	363,90	12.774,65	104.080,37	0,38	118.599,63	0,00
VIGILANCIA SANITARIA	287.000,00	25.000,00	2.354,94	24.763,73	0,08	236,27	4.978,17	23.100,30	0,09	1.899,70	0,00
VIGILANCIA EPIDEMIOLOGICA	262.000,00	306.075,48	46.348,47	296.752,20	0,93	9.323,28	47.330,83	242.380,34	0,89	63.695,14	0,00
ALIMENTACAO E NUTRICAO	2.000,00	150,00	0,00	0,00	0,00	150,00	0,00	0,00	0,00	150,00	0,00
EDUCACAO	12.602.600,00	12.947.664,55	964.612,97	12.896.744,41	40,35	50.920,14	2.162.230,79	11.459.615,96	35,85	1.488.048,59	0,00
ADMINISTRAÇÃO GERAL	43.000,00	160.153,36	63.565,06	153.267,17	0,48	6.886,19	63.565,06	152.537,17	0,56	7.616,19	0,00
ASSISTENCIA AO PORTADOR DE DEFICIENCIA	4.000,00	1.285,21	0,00	0,00	0,00	1.285,21	0,00	0,00	0,00	1.285,21	0,00
ENSINO FUNDAMENTAL	9.749.600,00	10.086.742,85	818.165,68	10.060.130,66	31,47	26.612,19	1.671.404,30	9.061.186,83	33,45	1.025.556,02	0,00
EDUCACAO INFANTIL	2.533.000,00	2.497.459,61	33.376,06	2.483.400,84	7,77	14.058,77	383.769,70	2.125.452,69	7,85	372.006,92	0,00
EDUCACAO DE JOVENS E ADULTOS	46.000,00	21.063,01	-937,63	19.093,40	0,06	1.969,61	3.238,27	13.615,15	0,05	7.447,86	0,00
EDUCACAO BASICA	227.000,00	180.960,51	50.443,80	180.852,34	0,57	108,17	40.253,46	106.824,12	0,39	74.136,39	0,00
CULTURA	11.000,00	366.188,00	0,00	366.148,00	1,15	40,00	81.000,00	364.301,00	1,14	1.887,00	0,00
DIFUSAO CULTURAL	11.000,00	366.188,00	0,00	366.148,00	1,15	40,00	81.000,00	364.301,00	1,34	1.887,00	0,00
URBANISMO	1.238.000,00	2.989.388,46	32.397,52	2.936.444,11	9,19	52.944,35	339.900,96	1.876.786,25	5,87	1.112.602,21	0,00
ADMINISTRAÇÃO GERAL	1.134.000,00	2.181.923,73	-268.554,17	2.161.873,69	6,76	20.050,04	339.900,96	1.847.058,45	6,82	334.865,28	0,00



PREFEITURA MUN. DE TOMAR DO GERU
 PRAÇA GETÚLIO VARGAS Nº: 284, Bairro CENTRO
 CEP: 49.280-000
 13099205000118

RELATÓRIO RESUMIDO DA EXECUÇÃO ORÇAMENTÁRIA - CONSOLIDADO
DEMONSTRATIVO DA EXECUÇÃO DAS DESPESAS POR FUNÇÃO E SUBFUNÇÃO
 ORÇAMENTO FISCAL E DA SEGURIDADE SOCIAL
5º BIMESTRE DE 2018

LRF , Art 52, inciso II, alinea "c" - Anexo II

Em Reais

FUNÇÃO/SUBFUNÇÃO	DOTAÇÃO INICIAL	DOTAÇÃO ATUALIZADA (A)	DESPESA EMPENHADA			SALDO (C) = (A - B)	DESPESA LIQUIDADADA			SALDO (E) = (A - D)	INSCRITAS EM RESTOS A PAGAR NÃO PROCESSADOS (F)
			No Bimestre	Até o Bimestre (B)	%		No Bimestre	Até o Bimestre (D)	%		
ASSISTENCIA AO PORTADOR DE DEFICIENCIA	3.000,00	0,00	0,00	0,00	0,00	0,00	0,00	0,00	0,00	0,00	0,00
INFRA-ESTRUTURA URBANA	97.000,00	806.464,73	300.951,69	774.570,42	2.42	31.894,31	0,00	29.727,80	0.11	776.736,93	0,00
SERVICOS URBANOS	2.000,00	1.000,00	0,00	0,00	0,00	1.000,00	0,00	0,00	0,00	1.000,00	0,00
PRODUCAO INDUSTRIAL	2.000,00	0,00	0,00	0,00	0,00	0,00	0,00	0,00	0,00	0,00	0,00
HABITACAO	6.000,00	4.235,05	0,00	3.235,05	0.01	1.000,00	0,00	3.235,05	0.01	1.000,00	0,00
HABITACAO URBANA	6.000,00	4.235,05	0,00	3.235,05	0.01	1.000,00	0,00	3.235,05	0.01	1.000,00	0,00
GESTAO AMBIENTAL	373.000,00	89.941,34	7.709,42	85.911,08	0.27	4.030,26	12.733,50	69.426,66	0.22	20.514,68	0,00
ADMINISTRAÇÃO GERAL	373.000,00	89.941,34	7.709,42	85.911,08	0.27	4.030,26	12.733,50	69.426,66	0.26	20.514,68	0,00
AGRICULTURA	341.000,00	898.210,33	14.526,58	884.577,94	2.77	13.632,39	24.618,15	858.185,62	2.68	40.024,71	0,00
ADMINISTRAÇÃO GERAL	306.000,00	170.608,18	14.526,58	166.478,39	0.52	4.129,79	24.618,15	140.086,07	0.52	30.522,11	0,00
EXTENSAO RURAL	14.000,00	1.425,91	0,00	0,00	0,00	1.425,91	0,00	0,00	0,00	1.425,91	0,00
PROMOCAO DA PRODUCAO AGROPECUARIA	21.000,00	726.176,24	0,00	718.099,55	2.25	8.076,69	0,00	718.099,55	2.65	8.076,69	0,00
ENCARGOS ESPECIAIS	304.000,00	272.654,50	50.825,90	272.654,50	0.85	0,00	63.885,76	252.710,90	0.79	19.943,60	0,00
SERVICO DA DIVIDA INTERNA	304.000,00	272.654,50	50.825,90	272.654,50	0.85	0,00	63.885,76	252.710,90	0.93	19.943,60	0,00
RESERVA DE CONTINGENCIA	31.000,00	31.000,00	0,00	0,00	0,00	31.000,00	0,00	0,00	0,00	31.000,00	0,00
RESERVA DE CONTINGENCIA	31.000,00	31.000,00	0,00	0,00	0,00	31.000,00	0,00	0,00	0,00	31.000,00	0,00
DESPESAS (INTRA-ORÇAMENTÁRIAS) (II)											
TOTAL (III) = (I + II)	31.000.000,00	33.771.905,14	2.512.704,27	31.962.386,94	100,00	1.809.518,20	5.318.227,89	27.089.973,56	100,00	6.681.931,58	0,00

Pedro Silva Costa Filho

17058490597 - PEDRO SILVA COSTA FILHO

Prefeito

Jose Valmir dos Passos

11656778572 JOSÉ VALMIR DOS PASSOS CRC: 4111/SE

Tabela 3.2 - Demonstrativo da Receita Corrente Líquida

ESTADO DE SERGIPE
PREFEITURA MUNICIPAL DE TOMAR DO GERU
RELATÓRIO RESUMIDO DA EXECUÇÃO ORÇAMENTÁRIA
DEMONSTRATIVO DA RECEITA CORRENTE LÍQUIDA
ORÇAMENTOS FISCAL E DA SEGURIDADE SOCIAL
5º BIMESTRE 2018

RREO - Anexo 3 (LRF, Art. 53, inciso I)

ESPECIFICAÇÃO	EVOLUÇÃO DA RECEITA REALIZADA NOS ÚLTIMOS 12 MESES												TOTAL	PREVISÃO
	NOVEMBRO 2017	DEZEMBRO 2017	JANEIRO 2018	FEVEREIRO 2018	MARÇO 2018	ABRIL 2018	MAIO 2018	JUNHO 2018	JULHO 2018	AGOSTO 2018	SETEMBRO 2018	OUTUBRO 2018	(ÚLTIMOS 12 MESES)	2018
RECEITAS CORRENTES (I)	2.580.429,06	3.722.136,79	3.023.880,51	3.143.988,21	2.689.012,66	3.142.442,16	3.381.036,66	3.835.143,41	4.272.176,57	2.681.347,67	2.580.704,44	2.911.274,10	37.963.572,24	34.051.200,00
Impostos, Taxas e Contribuições de Melhoria	76.547,62	137.454,16	103.401,69	85.652,85	105.067,09	77.113,47	135.564,43	99.152,60	96.265,17	64.613,36	154.587,14	116.965,51	1.252.385,09	421.000,00
IPTU	8.318,87	2.370,47	2.305,25	1.826,36	1.595,80	1.443,15	44,24	978,96	434,97	469,05	219,22	212,98	20.219,32	22.000,00
ISS	22.667,94	25.432,49	7.823,47	13.436,84	14.529,98	17.429,64	4.538,09	8.612,92	4.832,56	6.843,01	14.630,88	18.934,96	159.712,78	152.000,00
ITBI	3.188,00	1.957,00	10.556,02	875,99	4.689,28	3.716,13	9.063,00	6.251,95	6.494,00	12.957,56	7.402,22	752,92	67.904,07	32.000,00
IRRF	28.118,81	100.447,89	56.420,42	47.345,95	62.686,03	33.810,68	97.793,94	61.863,20	62.017,20	18.610,04	113.096,32	77.800,96	760.011,44	167.000,00
Outros Impostos, Taxas e Contribuições de Melhoria	14.254,00	7.246,31	26.296,53	22.167,71	21.566,00	20.713,87	24.125,16	21.445,57	22.486,44	25.733,70	19.238,50	19.263,69	244.537,48	48.000,00
Contribuições	294.822,03	547.627,50	299.247,04	290.676,64	294.592,14	298.786,37	353.670,47	295.275,49	333.477,42	308.899,99	264.779,74	351.968,30	3.933.823,13	3.109.000,00
Receita Patrimonial	8.665,28	7.658,80	7.409,60	6.495,54	6.509,64	6.731,79	11.524,10	8.211,31	15.029,23	14.791,53	17.679,60	10.078,92	120.785,34	141.500,00
Rendimentos de Aplicação Financeira	8.665,28	7.658,80	7.409,60	6.495,54	6.509,64	6.731,79	11.524,10	8.211,31	15.029,23	14.791,53	17.679,60	10.078,92	120.785,34	141.000,00
Outras Receitas Patrimoniais	0,00	0,00	0,00	0,00	0,00	0,00	0,00	0,00	0,00	0,00	0,00	0,00	0,00	500,00
Receita Agropecuária	0,00	0,00	0,00	0,00	0,00	0,00	0,00	0,00	0,00	0,00	0,00	0,00	0,00	0,00
Receita Industrial	0,00	0,00	0,00	0,00	0,00	0,00	0,00	0,00	0,00	0,00	0,00	0,00	0,00	0,00
Receita de Serviços	0,00	0,00	0,00	0,00	0,00	0,00	0,00	0,00	0,00	0,00	0,00	0,00	0,00	6.000,00
Transferências Correntes	2.197.181,27	3.025.930,60	2.612.567,62	2.756.626,79	2.280.527,57	2.676.541,21	2.878.375,81	3.424.086,48	3.824.424,02	2.291.767,27	2.136.556,87	2.433.625,61	32.538.211,12	30.364.700,00
Cota-Parte do FPM	736.057,37	1.416.215,76	897.687,81	1.173.558,71	409.779,69	1.209.050,00	1.016.851,63	952.233,18	1.096.931,73	815.891,19	615.345,76	699.028,78	11.038.631,61	13.000.000,00
Cota-Parte do ICMS	248.700,40	271.866,89	391.659,73	278.559,21	303.076,95	239.889,71	298.581,54	232.842,31	329.911,81	243.201,00	252.704,00	432.719,43	3.523.712,98	2.600.000,00
Cota-Parte do IPVA	9.693,71	4.461,89	11.808,07	14.009,09	22.705,76	10.261,61	7.031,66	11.545,60	14.275,74	16.609,19	10.431,06	8.676,13	141.509,51	150.000,00
Cota-Parte do ITR	615,47	406,29	130,37	122,12	125,61	41,37	73,51	375,74	11,58	68,85	907,89	3.990,20	6.869,00	3.000,00
Transferências da LC 87/1996	64,52	64,52	64,99	64,99	64,99	64,99	64,99	64,99	64,99	64,99	64,99	64,99	778,94	1.000,00
Transferências da LC 61/1989	195,20	199,96	0,00	516,01	353,56	277,11	286,68	293,84	267,56	267,56	277,11	296,23	3.230,82	2.000,00
Transferências do FUNDEB	801.895,35	906.224,31	1.068.585,58	958.908,57	771.577,42	723.098,44	965.665,57	800.387,00	688.716,69	827.972,48	661.525,36	926.292,88	10.100.849,65	9.848.000,00
Outras Transferências Correntes	399.959,25	426.490,98	242.631,07	330.888,09	772.843,59	493.857,98	589.820,23	1.426.343,82	1.694.243,92	387.692,01	595.300,70	362.556,97	7.722.628,61	4.760.700,00
Outras Receitas Correntes	3.212,86	3.465,73	1.254,56	4.536,39	2.316,22	83.269,32	1.901,85	8.417,53	2.980,73	1.275,52	7.101,09	-1.364,24	118.367,56	9.000,00
DEDUÇÕES (II)	199.065,27	252.293,19	260.270,09	293.365,96	147.221,26	291.916,91	264.577,96	239.471,06	198.252,77	215.220,51	175.946,09	228.955,07	2.766.556,14	3.151.200,00
Contrib. do Servidor para o Plano de Previdência	0,00	0,00	0,00	0,00	0,00	0,00	0,00	0,00	0,00	0,00	0,00	0,00	0,00	0,00
Compensação Financ. entre Regimes Previdência	0,00	0,00	0,00	0,00	0,00	0,00	0,00	0,00	0,00	0,00	0,00	0,00	0,00	0,00
Dedução de Receita para Formação do FUNDEB	199.065,27	252.293,19	260.270,09	293.365,96	147.221,26	291.916,91	264.577,96	239.471,06	198.252,77	215.220,51	175.946,09	228.955,07	2.766.556,14	3.151.200,00
RECEITA CORRENTE LÍQUIDA (III) = (I - II)	2.381.363,79	3.469.843,60	2.763.610,42	2.850.622,25	2.541.791,40	2.850.525,25	3.116.458,70	3.595.672,35	4.073.923,80	2.466.127,16	2.404.758,35	2.682.319,03	35.197.016,10	30.900.000,00

FONTE: Sistema PREFEITURA MUNICIPAL DE TOMAR DO GERU Unidade Responsável SECRETARIA DE FINANÇAS Data da emissão 20/11/2018 e hora de emissão 16:27


17058490597 - PEDRO SILVA COSTA FILHO

Prefeito


11656778572 JOSÉ VALMIR DOS PASSOS CRC: 4111/SE

Tabela 4 - Demonstrativo das Receitas e Despesas Previdenciárias do Regime Próprio de Previdência dos Servidores - Estados, DF e Municípios

ESTADO DE SERGIPE
PREFEITURA MUNICIPAL DE TOMAR DO GERU
RELATÓRIO RESUMIDO DA EXECUÇÃO ORÇAMENTÁRIA
DEMONSTRATIVO DAS RECEITAS E DESPESAS PREVIDENCIÁRIAS DO REGIME PRÓPRIO DE PREVIDÊNCIA DOS SERVIDORES
ORÇAMENTO FISCAL E DA SEGURIDADE SOCIAL
5º BIMESTRE 2018

RREO - Anexo 4 (LRF, Art. 53, inciso II)

Em Reais

PLANO PREVIDENCIÁRIO								
RECEITAS PREVIDENCIÁRIAS - RPPS	PREVISÃO INICIAL	PREVISÃO ATUALIZADA	RECEITAS REALIZADAS					
			Até o Bimestre/ 2018	Até o Bimestre/ 2017				
RECEITAS CORRENTES (I)	3.162.000,00	3.162.000,00	3.092.250,30	2.292.980,56				
Receita de Contribuições dos Segurados	0,00	0,00	0,00	0,00				
Civil	0,00	0,00	0,00	0,00				
Ativo	0,00	0,00	0,00	0,00				
Inativo	0,00	0,00	0,00	0,00				
Pensionista	0,00	0,00	0,00	0,00				
Militar	0,00	0,00	0,00	0,00				
Ativo	0,00	0,00	0,00	0,00				
Inativo	0,00	0,00	0,00	0,00				
Pensionista	0,00	0,00	0,00	0,00				
Receita de Contribuições Patronais	3.109.000,00	3.109.000,00	3.091.373,60	2.290.574,48				
Civil	3.105.000,00	3.105.000,00	3.091.373,60	2.290.574,48				
Ativo	3.000.000,00	3.000.000,00	3.091.373,60	2.165.200,47				
Inativo	100.000,00	100.000,00	0,00	125.374,01				
Pensionista	5.000,00	5.000,00	0,00	0,00				
Militar	4.000,00	4.000,00	0,00	0,00				
Ativo	4.000,00	4.000,00	0,00	0,00				
Inativo	0,00	0,00	0,00	0,00				
Pensionista	0,00	0,00	0,00	0,00				
Em Regime de Parcelamento de Débitos	0,00	0,00	0,00	0,00				
Receita Patrimonial	53.000,00	53.000,00	876,70	2.356,63				
Receitas Imobiliárias	0,00	0,00	0,00	0,00				
Receitas de Valores Mobiliários	53.000,00	53.000,00	876,70	2.356,63				
Outras Receitas Patrimoniais	0,00	0,00	0,00	0,00				
Receita de Serviços	0,00	0,00	0,00	0,00				
Outras Receitas Correntes	0,00	0,00	0,00	49,45				
Compensação Previdenciária do RGPS para o RPPS	0,00	0,00	0,00	0,00				
Aportes Periódicos para Amortização de Déficit Atuarial do RPPS (II) ¹	0,00	0,00	0,00	0,00				
Demais Receitas Correntes	0,00	0,00	0,00	49,45				
RECEITAS DE CAPITAL (III)	0,00	0,00	0,00	0,00				
Alienação de Bens, Direitos e Ativos	0,00	0,00	0,00	0,00				
Amortização de Empréstimos	0,00	0,00	0,00	0,00				
Outras Receitas de Capital	0,00	0,00	0,00	0,00				
TOTAL DAS RECEITAS PREVIDENCIÁRIAS RPPS - (IV) = (I + III - II)	3.162.000,00	3.162.000,00	3.092.250,30	2.292.980,56				
DESPESAS PREVIDENCIÁRIAS - RPPS	DOTAÇÃO INICIAL	DOTAÇÃO ATUALIZADA A	DESPESAS EMPENHADAS		DESPESAS LIQUIDADAS		INSCRITAS EM RESTOS A PAGAR NÃO PROCESSADOS	
			Até o Bimestre/ 2018	Até o Bimestre/ 2017	Até o Bimestre/ 2018	Até o Bimestre/ 2017	Em 2018	Em 2017
ADMINISTRAÇÃO (V)	112.000,00	306.900,00	170.983,54	88.029,74	141.530,17	66.884,08	0,00	21.145,66
Despesas Correntes	111.000,00	302.900,00	166.999,60	88.029,74	137.546,23	66.884,08	0,00	21.145,66
Despesas de Capital	1.000,00	4.000,00	3.983,94	0,00	3.983,94	0,00	0,00	0,00
PREVIDÊNCIA (VI)	3.050.000,00	2.976.835,88	3.094.986,71	2.612.533,50	2.977.518,04	2.562.471,38	0,00	50.062,12
Benefícios - Civil	2.500.000,00	2.963.185,05	3.081.335,88	2.605.533,50	2.965.564,43	2.555.983,09	0,00	49.550,41
Aposentadorias	2.500.000,00	2.963.185,05	3.081.335,88	2.605.533,50	2.965.564,43	2.555.983,09	0,00	49.550,41
Pensões	0,00	0,00	0,00	0,00	0,00	0,00	0,00	0,00
Outros Benefícios Previdenciários	0,00	0,00	0,00	0,00	0,00	0,00	0,00	0,00
Benefícios - Militar	0,00	0,00	0,00	0,00	0,00	0,00	0,00	0,00
Reformas	0,00	0,00	0,00	0,00	0,00	0,00	0,00	0,00
Pensões	0,00	0,00	0,00	0,00	0,00	0,00	0,00	0,00
Outros Benefícios Previdenciários	0,00	0,00	0,00	0,00	0,00	0,00	0,00	0,00
Outras Despesas Previdenciárias	550.000,00	13.650,83	13.650,83	7.000,00	11.953,61	6.488,29	0,00	511,71
Compensação Previdenciária do RPPS para o RGPS	0,00	0,00	0,00	0,00	0,00	0,00	0,00	0,00
Demais Despesas Previdenciárias	550.000,00	13.650,83	13.650,83	7.000,00	11.953,61	6.488,29	0,00	511,71
TOTAL DAS DESPESAS PREVIDENCIÁRIAS RPPS (VII) = (V + VI)	3.162.000,00	3.283.735,88	3.265.970,25	2.700.563,24	3.119.048,21	2.629.355,46	0,00	71.207,78
RESULTADO PREVIDENCIÁRIO (VIII) = (IV - VII)²	-	- 121.735,88	-173.719,95	-407.582,68	-26.797,91	-336.374,90		
RECURSOS RPPS ARRECADADOS EM EXERCÍCIOS ANTERIORES	PREVISÃO ORÇAMENTÁRIA							
VALOR								
RESERVA ORÇAMENTÁRIA DO RPPS	PREVISÃO ORÇAMENTÁRIA							
VALOR								
APORTES DE RECURSOS PARA O PLANO PREVIDENCIÁRIO DO RPPS	APORTES REALIZADOS							
Plano de Amortização - Contribuição Patronal Suplementar								
Plano de Amortização - Aporte Periódico de Valores Predefinidos								
Outros Aportes para o RPPS								
Recursos para Cobertura de Déficit Financeiro								
BENS E DIREITOS DO RPPS	PERÍODO DE REFERÊNCIA							
	2018				2017			
Caixa e Equivalentes de Caixa	1.500,43				3.296,79			
Investimentos e Aplicações	40.315,87				57.249,96			
Outros Bens e Direitos	29.101,24				24.523,40			
PLANO FINANCEIRO								
RECEITAS PREVIDENCIÁRIAS - RPPS	PREVISÃO INICIAL	PREVISÃO ATUALIZADA	RECEITAS REALIZADAS					
			Até o Bimestre/ 2018	Até o Bimestre/ 2017				

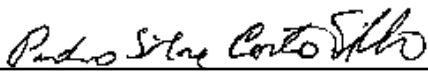
RECEITAS CORRENTES (IX)				
Receita de Contribuições dos Segurados				
Civil				
Ativo				
Inativo				
Pensionista				
Militar				
Ativo				
Inativo				
Pensionista				
Receita de Contribuições Patronais				
Civil				
Ativo				
Inativo				
Pensionista				
Militar				
Ativo				
Inativo				
Pensionista				
Em Regime de Parcelamento de Débitos				
Receita Patrimonial				
Receitas Imobiliárias				
Receitas de Valores Mobiliários				
Outras Receitas Patrimoniais				
Receita de Serviços				
Outras Receitas Correntes				
Compensação Previdenciária do RGPS para o RPPS				
Demais Receitas Correntes				
RECEITAS DE CAPITAL (X)				
Alienação de Bens, Direitos e Ativos				
Amortização de Empréstimos				
Outras Receitas de Capital				
TOTAL DAS RECEITAS PREVIDENCIÁRIAS RPPS - (XI) = (IX + X)				

DESPESAS PREVIDENCIÁRIAS - RPPS	DOTAÇÃO INICIAL	DOTAÇÃO ATUALIZADA	DESPESAS EMPENHADAS		DESPESAS LIQUIDADAS		INSCRITAS EM RESTOS A PAGAR NÃO	
			Até o Bimestre/ <Exercício>	Até o Bimestre/ <Exercício Anterior>	Até o Bimestre/ <Exercício>	Até o Bimestre/ <Exercício Anterior>	Em <Exercício>	Em <Exercício Anterior>
ADMINISTRAÇÃO (XII)								
Despesas Correntes								
Despesas de Capital								
PREVIDÊNCIA (XIII)								
Benefícios - Civil								
Aposentadorias								
Pensões								
Outros Benefícios Previdenciários								
Benefícios - Militar								
Reformas								
Pensões								
Outros Benefícios Previdenciários								
Outras Despesas Previdenciárias								
Compensação Previdenciária do RPPS para o RGPS								
Demais Despesas Previdenciárias								
TOTAL DAS DESPESAS PREVIDENCIÁRIAS RPPS (XIV) = (XII + XIII)								
RESULTADO PREVIDENCIÁRIO (XV) = (XI - XIV)²								
APORTES DE RECURSOS PARA O PLANO FINANCEIRO DO RPPS	APORTES REALIZADOS							
Recursos para Cobertura de Insuficiências Financeiras								
Recursos para Formação de Reserva								

FONTE: Sistema PREFEITURA MUNICIPAL DE TOMAR DO GERU Unidade Responsável SECRETARIA DE FINANÇAS Data da emissão 20/11/2018 e hora de emissão 16:27

NOTA:

1 Como a Portaria MPS 746/2011 determina que os recursos provenientes desses aportes devem permanecer aplicados, no mínimo, por 5 (cinco) anos, essa receita não deverá compor o total das receitas
2 O resultado previdenciário poderá ser apresentada por meio da diferença entre previsão da receita e a dotação da despesa e entre a receita realizada e a despesa empenhada e as despesa liquidada.



17058490597 - PEDRO SILVA COSTA FILHO

Prefeito



11656778572 - JOSÉ VALMIR DOS PASSOS CRC: 4111/SE

Tabela 6.3 - Demonstrativo dos Resultados Primário e Nominal - Municípios

ESTADO DE SERGIPE
 PREFEITURA MUNICIPAL DE TOMAR DO GERU
 RELATÓRIO RESUMIDO DA EXECUÇÃO ORÇAMENTÁRIA
DEMONSTRATIVO DOS RESULTADOS PRIMÁRIO E NOMINAL
 ORÇAMENTOS FISCAL E DA SEGURIDADE SOCIAL
 5º BIMESTRE 2018

RREO - ANEXO 6 (LRF, art 53, inciso III)

Em reais

ACIMA DA LINHA			
RECEITAS PRIMÁRIAS	PREVISÃO ATUALIZADA	Até o Bimestre/2018	
		RECEITAS REALIZADAS (a)	
RECEITAS CORRENTES (I)	34.045.200,00		31.210.670,09
Impostos, Taxas e Contribuições de Melhoria	421.000,00		1.028.414,68
IPTU	22.000,00		0,00
ISS	152.000,00		111.546,26
ITBI	32.000,00		62.386,51
IRRF	167.000,00		631.444,74
Outros Impostos, Taxas e Contribuições de Melhoria	48.000,00		223.037,17
Contribuições	3.109.000,00		3.091.373,60
Receita Patrimonial	141.500,00		104.324,15
Aplicações Financeiras (II)	141.000,00		104.324,15
Outras Receitas Patrimoniais	500,00		0,00
Transferências Correntes	30.364.700,00		26.864.900,06
Cota-Parte do FPM	13.000.000,00		8.886.358,48
Cota-Parte do ICMS	2.600.000,00		3.003.145,69
Cota-Parte do IPVA	150.000,00		127.353,91
Cota-Parte do ITR	3.000,00		5.847,24
Transferências da LC 87/1996	1.000,00		649,90
Transferências da LC 61/1989	2.000,00		18.248,17
Transferências do FUNDEB	9.848.000,00		8.392.729,99
Outras Transferências Correntes	4.760.700,00		6.430.566,68
Demais Receitas Correntes	9.000,00		121.657,60
Outras Receitas Financeiras (III)	0,00		0,00
Receitas Correntes Restantes	9.000,00		121.657,60
RECEITAS PRIMÁRIAS CORRENTES (IV) = (I - II - III)	33.904.200,00		31.106.345,94
RECEITAS DE CAPITAL (V)	100.000,00		0,00
Operações de Crédito (VI)	0,00		0,00
Amortização de Empréstimos (VII)	0,00		0,00
Alienação de Bens	20.000,00		0,00
Receitas de Alienação de Investimentos Temporários (VIII)	0,00		0,00
Receitas de Alienação de Investimentos Permanentes (IX)	0,00		0,00
Outras Alienações de Bens	20.000,00		0,00
Transferências de Capital	0,00		387.855,00
Convênios	0,00		264.930,00
Outras Transferências de Capital	0,00		122.925,00
Outras Receitas de Capital	80.000,00		0,00
Outras Receitas de Capital Não Primárias (X)	0,00		0,00
Outras Receitas de Capital Primárias	0,00		0,00
RECEITAS PRIMÁRIAS DE CAPITAL (XI) = (V - VI - VII - VIII - IX - X)	100.000,00		0,00
RECEITA PRIMÁRIA TOTAL (XII) = (IV + XI)	34.045.200,00		31.106.345,94

DESPESAS PRIMÁRIAS	DOTAÇÃO ATUALIZADA	Até o Bimestre/2018						
		DESPESAS EMPENHADAS	DESPESAS LIQUIDADAS	DESPESAS PAGAS (a)	RESTOS A PAGAR PROCESSADOS PAGOS (b)	RESTOS A PAGAR NÃO PROCESSADOS		
						LIQUIDADOS	PAGOS (c)	
DESPESAS CORRENTES (XIII)	31.723.609,67	30.056.999,92	26.372.825,05	25.000.925,28	927.647,10	416.102,02	416.102,02	
Pessoal e Encargos Sociais	23.290.488,91	22.344.430,40	20.236.405,41	19.339.379,39	407.276,15	0,00	0,00	
Juros e Encargos da Dívida (XIV)	25.687,86	25.687,86	25.687,86	25.687,86	0,00	0,00	0,00	
Outras Despesas Correntes	8.407.432,90	7.686.881,66	6.110.731,78	5.635.858,03	520.370,95	416.102,02	416.102,02	
DESPESAS PRIMÁRIAS CORRENTES (XV) = (XIII - XIV)	31.697.921,81	30.031.312,06	26.347.137,19	24.975.237,42	927.647,10	416.102,02	416.102,02	
DESPESAS DE CAPITAL (XVI)	2.017.295,47	1.905.387,02	1.905.387,02	1.905.387,02	700.583,51	0,00	0,00	
Investimentos	1.768.328,83	1.658.420,38	1.658.420,38	1.658.420,38	473.560,47	0,00	0,00	
Inversões Financeiras	2.000,00	0,00	0,00	0,00	0,00	0,00	0,00	
Concessão de Empréstimos e Financiamentos (XVII)	0,00	0,00	0,00	0,00	0,00	0,00	0,00	
Aquisição de Título de Capital já Integralizado (XVIII)	0,00	0,00	0,00	0,00	0,00	0,00	0,00	
Aquisição de Título de Crédito (XIX)	0,00	0,00	0,00	0,00	0,00	0,00	0,00	
Demais Inversões Financeiras	2.000,00	0,00	0,00	0,00	0,00	0,00	0,00	
Amortização da Dívida (XX)	246.966,64	246.966,64	227.023,04	227.023,04	0,00	0,00	0,00	
DESPESAS PRIMÁRIAS DE CAPITAL (XXI) = (XVI - XVII - XVIII - XIX - XX)	1.770.328,83	1.658.420,38	1.658.420,38	1.658.420,38	473.560,47	0,00	0,00	
RESERVA DE CONTINGÊNCIA (XXII)	31.000,00							
DESPESA PRIMÁRIA TOTAL (XXIII) = (XV + XXI + XXII)	33.499.250,64	31.689.732,44	26.837.262,66	25.448.797,89	927.647,10	416.102,02	416.102,02	
RESULTADO PRIMÁRIO - Acima da Linha (XXIV) = (XIIa - (XXIIIa + XXIIIb + XXIIIc))							4.313.798,93	

META FISCAL PARA O RESULTADO PRIMÁRIO	VALOR CORRENTE
Meta fixada no Anexo de Metas Fiscais da LDO para o exercício de referência	2.868.000,00

JUROS NOMINAIS	Até o Bimestre/ 2018
	VALOR INCORRIDO
JUROS E ENCARGOS ATIVOS (XXV)	104.324,15
JUROS E ENCARGOS PASSIVOS (XXVI)	25.687,86
RESULTADO NOMINAL - Acima da Linha (XXVII) = XXIV + (XXV - XXVI)	4.392.435,22

META FISCAL PARA O RESULTADO NOMINAL	VALOR CORRENTE
Meta fixada no Anexo de Metas Fiscais da LDO para o exercício de referência	236.000,00

CÁLCULO DO RESULTADO NOMINAL	SALDO	
	Em 31/Dez/2017 (a)	Até o 2018 (b)
	DÍVIDA CONSOLIDADA (XXVIII)	1.648.554,67
ABAIXO DA LINHA	1.524.335,26	4.548.994,38
Disponibilidade de Caixa	1.516.282,36	4.530.034,03
Disponibilidade de Caixa Bruta	3.887.841,35	5.186.959,49
(-) Restos a Pagar Processados (XXX)	2.371.558,99	656.925,46
Demais Haveres Financeiros	8.052,90	18.960,35
DÍVIDA CONSOLIDADA LÍQUIDA (XXXI) = (XXVIII - XXXI)	124.219,41	0,00
RESULTADO NOMINAL - Abaixo da Linha (XXXII) = (XXXIa - XXXIb)		124.219,41

AJUSTE METODOLÓGICO	Até o Bimestre/2018	
	Em 31/Dez/2017 (a)	Até o 2018 (b)
VARIAÇÃO SALDO RPP = (XXXIII) = (XXXa - XXXb)	1.714.633,53	
RECEITA DE ALIENAÇÃO DE INVESTIMENTOS PERMANENTES (IX)	0,00	
PASSIVOS RECONHECIDOS NA DC (XXXIV)	1.421.531,63	
OUTROS AJUSTES (XXXV)	0,00	
RESULTADO NOMINAL AJUSTADO - Abaixo da Linha (XXXVI) = (XXXII - XXXIII - IX + XXXIV + XXXV)	-168.882,49	
RESULTADO PRIMÁRIO - Abaixo da Linha (XXXVII) = XXXVI - (XXV - XXVI)	-247.518,78	

INFORMAÇÕES ADICIONAIS	PREVISÃO ORÇAMENTÁRIA
SALDO DE EXERCÍCIOS ANTERIORES	0,00
Recursos Arrecadados em Exercícios Anteriores - RPPS	
Superávit Financeiro Utilizado para Abertura e Reabertura de Créditos Adicionais	0,00
RESERVA ORÇAMENTÁRIA DO RPPS	0,00

FONTE: Sistema PREFEITURA MUNICIPAL DE TOMAR DO GERU Unidade Responsável SECRETARIA DE FINANÇAS Data da emissão 20/11/2018 e hora de emissão 16:27

NOTA:


 17058490597 - PEDRO SILVA COSTA FILHO

Prefeito


 11656778572 JOSÉ VALMIR DOS PASSOS CRC: 4111/SE

Tabela 7.2 - Demonstrativo dos Restos a Pagar por Poder e Órgão - Municípios

ESTADO DE SERGIPE
 PREFEITURA MUNICIPAL DE TOMAR DO GERU
 RELATÓRIO RESUMIDO DA EXECUÇÃO ORÇAMENTÁRIA
DEMONSTRATIVO DOS RESTOS A PAGAR POR PODER E ÓRGÃO
 ORÇAMENTOS FISCAL E DA SEGURIDADE SOCIAL
 5º BIMESTRE 2018

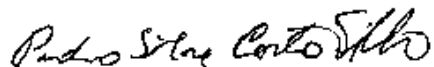
RREO - ANEXO 7 (LRF, art. 53, inciso V)

Em Reais

PODER/ÓRGÃO	RESTOS A PAGAR PROCESSADOS E NÃO PROCESSADOS LIQUIDADOS EM EXERCÍCIOS ANTERIORES					RESTOS A PAGAR NÃO PROCESSADOS						Saldo Total L = (e + k)
	Inscritos		Pagos (c)	Cancelados (d)	Saldo e = (a + b) - (c + d)	Inscritos		Liquidados (h)	Pagos (i)	Cancelados (j)	Saldo k = (f + g) - (i + j)	
	Em Exercícios Anteriores (a)	Em 31 de dezembro de <2017> (b)				Em Exercícios Anteriores (f)	Em 31 de dezembro de <2017> (g)					
RESTOS A PAGAR (EXCETO INTRA-ORÇAMENTÁRIO)	1.505.689,64	78.882,92	927.647,10	0,00	656.925,46	2.732.646,77	10.808,39	416.102,02	416.102,02	0,00	2.327.353,14	2.984.278,60
PODER EXECUTIVO	1.505.689,64	78.882,92	927.647,10	0,00	656.925,46	2.732.646,77	10.808,39	416.102,02	416.102,02	0,00	2.327.353,14	2.984.278,60
PODER LEGISLATIVO												
Câmara Municipal												
Tribunal de Contas do Município												
RESTOS A PAGAR (INTRA-ORÇAMENTÁRIOS) (II)												
TOTAL (III) = (I + II)	1.505.689,64	78.882,92	927.647,10	0,00	656.925,46	2.732.646,77	10.808,39	416.102,02	416.102,02	0,00	2.327.353,14	2.984.278,60

FONTE: Sistema PREFEITURA MUNICIPAL DE TOMAR DO GERU Unidade Responsável SECRETARIA DE FINANÇAS Data da emissão 20/11/2018 e hora de emissão 16:27

NOTA:



17058490597 - PEDRO SILVA COSTA FILHO

Prefeito



11656778572 JOSÉ VALMIR DOS PASSOS CRC: 4111/SE

Tabela 8.2 - Demonstrativo das Receitas e Despesas com Manutenção e Desenvolvimento do Ensino - MDE - MUNICÍPIOS

ESTADO DE SERGIPE
 PREFEITURA MUNICIPAL DE TOMAR DO GERU
 RELATÓRIO RESUMIDO DA EXECUÇÃO ORÇAMENTÁRIA
 DEMONSTRATIVO DAS RECEITAS E DESPESAS COM MANUTENÇÃO E DESENVOLVIMENTO DO ENSINO - MDE
 ORÇAMENTOS FISCAL E DA SEGURIDADE SOCIAL
 5º BIMESTRE 2018

RREO - ANEXO 8 (LDB, art. 72)

RS 1,00

RECEITAS DO ENSINO								
RECEITA RESULTANTE DE IMPOSTOS (caput do art. 212 da Constituição)	PREVISÃO INICIAL	PREVISÃO ATUALIZADA (a)	RECEITAS REALIZADAS					
			Até o Bimestre (b)	% (c) = (b/a)x100				
1- RECEITA DE IMPOSTOS	373.000,00	373.000,00	815.346,14	218,59				
1.1- Receita Resultante do Imposto sobre a Propriedade Predial e Territorial Urbana – IPTU	22.000,00	22.000,00	9.529,98	43,32				
1.1.1- IPTU	20.000,00	20.000,00	0,00	0,00				
1.1.2- Multas, Juros de Mora, Dívida Ativa e Outros Encargos do IPTU	2.000,00	2.000,00	9.529,98	476,50				
1.2- Receita Resultante do Imposto sobre Transmissão <i>Inter Vivos</i> – ITBI	32.000,00	32.000,00	62.759,07	196,12				
1.2.1- ITBI	30.000,00	30.000,00	62.386,51	207,96				
1.2.2- Multas, Juros de Mora, Dívida Ativa e Outros Encargos do ITBI	2.000,00	2.000,00	372,56	18,63				
1.3- Receita Resultante do Imposto sobre Serviços de Qualquer Natureza – ISS	152.000,00	152.000,00	111.612,35	73,43				
1.3.1- ISS	150.000,00	150.000,00	111.546,26	74,36				
1.3.2- Multas, Juros de Mora, Dívida Ativa e Outros Encargos do ISS	2.000,00	2.000,00	66,09	3,30				
1.4- Receita Resultante do Imposto de Renda Retido na Fonte – IRRF	167.000,00	167.000,00	631.444,74	378,11				
1.5- Receita Resultante do Imposto Territorial Rural – ITR (CF, art. 153, §4º, inciso III)	0,00	0,00	0,00	#DIV/0!				
1.5.1- ITR	0,00	0,00	0,00	#DIV/0!				
1.5.2- Multas, Juros de Mora, Dívida Ativa e Outros Encargos do ITR	0,00	0,00	0,00	#DIV/0!				
2- RECEITA DE TRANSFERÊNCIAS CONSTITUCIONAIS E LEGAIS	15.756.000,00	15.756.000,00	12.026.190,88	76,33				
2.1- Cota-Parte FPM	13.000.000,00	13.000.000,00	8.886.358,48	68,36				
2.1.1- Parcela referente à CF, art. 159, I, alínea b	13.000.000,00	13.000.000,00	8.436.159,29	64,89				
2.1.2- Parcela referente à CF, art. 159, I, alínea d	0,00	0,00	0,00	#DIV/0!				
2.1.3- Parcela referente à CF, art. 159, I, alínea e	0,00	0,00	450.199,19	#DIV/0!				
2.2- Cota-Parte ICMS	2.600.000,00	2.600.000,00	3.003.145,69	115,51				
2.3- ICMS-Desoneração – L.C. nº87/1996	1.000,00	1.000,00	649,90	64,99				
2.4- Cota-Parte IPI-Exportação	2.000,00	2.000,00	2.835,66	141,78				
2.5- Cota-Parte ITR	3.000,00	3.000,00	5.847,24	194,91				
2.6- Cota-Parte IPVA	150.000,00	150.000,00	127.353,91	84,90				
2.7- Cota-Parte IOF-Ouro	0,00	0,00	0,00	#DIV/0!				
3- TOTAL DA RECEITA DE IMPOSTOS (1 + 2)	16.129.000,00	16.129.000,00	12.841.537,02	79,62				
RECEITAS ADICIONAIS PARA FINANCIAMENTO DO ENSINO								
RECEITAS ADICIONAIS PARA FINANCIAMENTO DO ENSINO	PREVISÃO INICIAL	PREVISÃO ATUALIZADA (a)	RECEITAS REALIZADAS					
			Até o Bimestre (b)	% (c) = (b/a)x100				
4- RECEITA DA APLICAÇÃO FINANCEIRA DE OUTROS RECURSOS DE IMPOSTOS VINCULADOS AO ENSINO	1.000,00	1.000,00	0,00	0,00				
5- RECEITA DE TRANSFERÊNCIAS DO FNDE	735.000,00	735.000,00	727.186,61	98,94				
5.1- Transferências do Salário-Educação	226.000,00	226.000,00	305.574,24	135,21				
5.2- Transferências Diretas - PDDE	2.000,00	2.000,00	2.460,00	123,00				
5.3- Transferências Diretas - PNAE	321.000,00	321.000,00	196.328,40	61,16				
5.4- Transferências Diretas - PNATE	149.000,00	149.000,00	144.237,91	96,80				
5.5- Outras Transferências do FNDE	32.000,00	32.000,00	67.422,59	210,70				
5.6- Aplicação Financeira dos Recursos do FNDE	5.000,00	5.000,00	11.163,47	223,27				
6- RECEITA DE TRANSFERÊNCIAS DE CONVÊNIOS	26.000,00	26.000,00	0,00	0,00				
6.1- Transferências de Convênios	26.000,00	26.000,00	0,00	0,00				
6.2- Aplicação Financeira dos Recursos de Convênios	0,00	0,00	0,00	#DIV/0!				
7- RECEITA DE OPERAÇÕES DE CRÉDITO	0,00	0,00	0,00	#DIV/0!				
8- OUTRAS RECEITAS PARA FINANCIAMENTO DO ENSINO	0,00	0,00	0,00	#DIV/0!				
9- TOTAL DAS RECEITAS ADICIONAIS PARA FINANCIAMENTO DO ENSINO (4	762.000,00	762.000,00	727.186,61	95,43				
FUNDEB								
RECEITAS DO FUNDEB	PREVISÃO INICIAL	PREVISÃO ATUALIZADA (a)	RECEITAS REALIZADAS					
			Até o Bimestre (b)	% (c) = (b/a)x100				
10- RECEITAS DESTINADAS AO FUNDEB	3.151.200,00	3.151.200,00	2.315.197,68	73,47				
10.1- Cota-Parte FPM Destinada ao FUNDEB – (20% de 2.1.1)	2.600.000,00	2.600.000,00	1.687.231,61	64,89				
10.2- Cota-Parte ICMS Destinada ao FUNDEB – (20% de 2.2)	520.000,00	520.000,00	600.628,94	115,51				
10.3- ICMS-Desoneração Destinada ao FUNDEB – (20% de 2.3)	200,00	200,00	129,90	64,95				
10.4- Cota-Parte IPI-Exportação Destinada ao FUNDEB – (20% de 2.4)	400,00	400,00	567,10	141,78				
10.5- Cota-Parte ITR ou ITR Arrecadado Destinados ao FUNDEB – (20% de ((1.5 – 1.5.5) + 2.5))	600,00	600,00	1.169,39	194,90				
10.6- Cota-Parte IPVA Destinada ao FUNDEB – (20% de 2.6)	30.000,00	30.000,00	25.470,74	84,90				
11- RECEITAS RECEBIDAS DO FUNDEB	9.854.000,00	9.854.000,00	8.398.380,70	85,23				
11.1- Transferências de Recursos do FUNDEB	9.848.000,00	9.848.000,00	8.392.729,99	85,22				
11.2- Complementação da União ao FUNDEB	0,00	0,00	0,00	#DIV/0!				
11.3- Receita de Aplicação Financeira dos Recursos do FUNDEB	6.000,00	6.000,00	5.650,71	94,18				
12- RESULTADO LÍQUIDO DAS TRANSFERÊNCIAS DO FUNDEB (11.1 – 10)	6.702.800,00	6.702.800,00	6.077.532,31	90,67				
[SE RESULTADO LÍQUIDO DA TRANSFERÊNCIA (12) > 0] = ACRÉSCIMO RESULTANTE DAS TRANSFERÊNCIAS DO FUNDEB			6.077.532,31					
[SE RESULTADO LÍQUIDO DA TRANSFERÊNCIA (12) < 0] = DECRÉSCIMO RESULTANTE DAS TRANSFERÊNCIAS DO FUNDEB								
DESPESAS DO FUNDEB	DOTAÇÃO INICIAL	DOTAÇÃO ATUALIZADA (d)	DESPESAS EMPENHADAS		DESPESAS LIQUIDADAS		INSCRITAS EM RESTOS A PAGAR NÃO (i)	
			Até o Bimestre (e)	% (f) = (e/d)x100	Até o Bimestre (g)	% (h) = (g/d)x100		
13- PAGAMENTO DOS PROFISSIONAIS DO MAGISTÉRIO	7.334.000,00	7.729.346,17	7.729.180,17	100,00	7.480.518,35	96,78	0,00	
13.1- Com Educação Infantil	1.834.000,00	1.771.467,02	1.771.467,02	100,00	1.645.644,41	92,90	0,00	
13.2- Com Ensino Fundamental	5.500.000,00	5.957.879,15	5.957.713,15	100,00	5.834.873,94	97,94	0,00	
14- OUTRAS DESPESAS	2.528.000,00	2.218.409,31	2.215.631,15	99,87	1.649.693,15	74,36	0,00	
14.1- Com Educação Infantil	533.000,00	499.044,99	498.344,54	99,86	320.490,94	64,22	0,00	
14.2- Com Ensino Fundamental	1.995.000,00	1.719.364,32	1.717.286,61	99,88	1.329.202,21	77,31	0,00	
15- TOTAL DAS DESPESAS DO FUNDEB (13 + 14)	9.862.000,00	9.947.755,48	9.944.811,32	99,97	9.130.211,50	91,78	0,00	
DEDUÇÕES PARA FINS DO LÍMITE DO FUNDEB							VALOR	0,00
16- RESTOS A PAGAR INSCRITOS NO EXERCÍCIO SEM DISPONIBILIDADE FINANCEIRA DE RECURSOS DO								0,00

16.1 - FUNDEB 60%								0,00
16.2 - FUNDEB 40%								0,00
17- DESPESAS CUSTEADAS COM O SUPERÁVIT FINANCEIRO, DO EXERCÍCIO ANTERIOR, DO FUNDEB								0,00
17.1 - FUNDEB 60%								0,00
17.2 - FUNDEB 40%								0,00
18- TOTAL DAS DEDUÇÕES CONSIDERADAS PARA FINS DE LIMITE DO FUNDEB (16 + 17)								0,00
INDICADORES DO FUNDEB								VALOR
19 - TOTAL DAS DESPESAS DO FUNDEB PARA FINS DE LIMITE (15 - 18)								9.130.211,50
19.1 - Mínimo de 60% do FUNDEB na Remuneração do Magistério ¹ (13 - (16.1 + 17.1)) / (11) x 100 %								89,07
19.2 - Máximo de 40% em Despesa com MDE, que não Remuneração do Magistério (14 - (16.2 + 17.2)) / (11) x 100 %								19,64
19.3 - Máximo de 5% não Aplicado no Exercício (100 - (19.1 + 19.2)) %								-8,71
CONTROLE DA UTILIZAÇÃO DE RECURSOS NO EXERCÍCIO SUBSEQÜENTE								0,00
20 - RECURSOS RECEBIDOS DO FUNDEB EM 2017 QUE NÃO FORAM UTILIZADOS								0,00
21 - DESPESAS CUSTEADAS COM O SALDO DO ITEM 20 ATÉ O 1º TRIMESTRE DE <EXERCÍCIO > ²								0,00
MANUTENÇÃO E DESENVOLVIMENTO DO ENSINO - DESPESAS CUSTEADAS COM A RECEITA RESULTANTE DE IMPOSTOS E RECURSOS DO FUNDEB								
DESPESAS COM AÇÕES TÍPICAS DE MDE	DOTAÇÃO INICIAL	DOTAÇÃO ATUALIZADA (d)	DESPESAS EMPENHADAS		DESPESAS LIQUIDADAS		INSCRITAS EM RESTOS A PAGAR NÃO (i)	
			Até o Bimestre (e)	% (f) = (e/d)x100	Até o Bimestre (g)	% (h) = (g/d)x100		
22- EDUCAÇÃO INFANTIL	2.398.000,00	2.294.290,21	2.292.906,10	99,94	1.978.172,85	86,22	0,00	
22.1 - Creche	1.000,00	500,00	-	0,00	-	0,00	0,00	
22.1.1- Despesas Custeadas com Recursos do FUNDEB	-	-	-	#DIV/0!	-	#DIV/0!	0,00	
22.1.2- Despesas Custeadas com Outros Recursos de Impostos	1.000,00	500,00	0,00	0,00	0,00	0,00	0,00	
22.2 - Pré-escola	2.397.000,00	2.293.790,21	2.292.906,10	99,96	1.978.172,85	86,24	0,00	
22.2.1- Despesas Custeadas com Recursos do FUNDEB	2.367.000,00	2.270.512,01	2.269.811,56	99,97	1.966.135,35	86,59	0,00	
22.2.2- Despesas Custeadas com Outros Recursos de Impostos	30.000,00	23.278,20	23.094,54	99,21	12.037,50	51,71	0,00	
23- ENSINO FUNDAMENTAL	9.235.000,00	9.084.714,63	9.079.048,97	99,94	8.423.236,83	92,72	0,00	
23.1- Despesas Custeadas com Recursos do FUNDEB	7.495.000,00	7.677.243,47	7.674.999,76	99,97	7.164.076,15	93,32	0,00	
23.2- Despesas Custeadas com Outros Recursos de Impostos	1.740.000,00	1.407.471,16	1.404.049,21	99,76	1.259.160,68	89,46	0,00	
24- ENSINO MÉDIO	0,00	0,00	0,00	#DIV/0!	0,00	#DIV/0!	0,00	
25- ENSINO SUPERIOR	0,00	0,00	0,00	#DIV/0!	0,00	#DIV/0!	0,00	
26- ENSINO PROFISSIONAL NÃO INTEGRADO AO ENSINO REGULAR	0,00	0,00	0,00	#DIV/0!	0,00	#DIV/0!	0,00	
27- OUTRAS	0,00	0,00	0,00	#DIV/0!	0,00	#DIV/0!	0,00	
28- TOTAL DAS DESPESAS COM AÇÕES TÍPICAS DE MDE (22+23 + 24 + 25 + 26 + 27)	11.633.000,00	11.379.004,84	11.371.955,07	99,94	10.401.409,68	91,41	0,00	
DEDUÇÕES CONSIDERADAS PARA FINS DE LIMITE CONSTITUCIONAL								VALOR
29- RESULTADO LÍQUIDO DAS TRANSFERÊNCIAS DO FUNDEB = (12)								6.077.532,31
30- DESPESAS CUSTEADAS COM A COMPLEMENTAÇÃO DO FUNDEB NO EXERCÍCIO								0,00
32- DESPESAS CUSTEADAS COM O SUPERÁVIT FINANCEIRO, DO EXERCÍCIO ANTERIOR, DO FUNDEB								0,00
33- DESPESAS CUSTEADAS COM O SUPERÁVIT FINANCEIRO, DO EXERCÍCIO ANTERIOR, DE OUTROS								0,00
34- RESTOS A PAGAR INSCRITOS NO EXERCÍCIO SEM DISPONIBILIDADE FINANCEIRA DE RECURSOS DE IMPOSTOS								0,00
35- CANCELAMENTO, NO EXERCÍCIO, DE RESTOS A PAGAR INSCRITOS COM DISPONIBILIDADE FINANCEIRA DE RECURSOS DE IMPOSTOS VINCULADOS								0,00
36- TOTAL DAS DEDUÇÕES CONSIDERADAS PARA FINS DE LIMITE CONSTITUCIONAL (29+30 + 31 + 32 + 33 + 34 + 35)⁶								6.077.532,31
37- TOTAL DAS DESPESAS PARA FINS DE LIMITE ((22 + 23) - (36))⁶								4.323.877,37
38- PERCENTUAL DE APLICAÇÃO EM MDE SOBRE A RECEITA LÍQUIDA DE IMPOSTOS ((37) / (3) x 100) %⁶ - LIMITE CONSTITUCIONAL 25%⁵								33,67
OUTRAS INFORMAÇÕES PARA CONTROLE								
OUTRAS DESPESAS CUSTEADAS COM RECEITAS ADICIONAIS PARA FINANCIAMENTO DO ENSINO	DOTAÇÃO INICIAL	DOTAÇÃO ATUALIZADA (d)	DESPESAS EMPENHADAS		DESPESAS LIQUIDADAS		INSCRITAS EM RESTOS A PAGAR NÃO (i)	
			Até o Bimestre (e)	% (f) = (e/d)x100	Até o Bimestre (g)	% (h) = (g/d)x100		
39- DESPESAS CUSTEADAS COM A APLICAÇÃO FINANCEIRA DE OUTROS RECURSOS DE IMPOSTOS VINCULADOS AO ENSINO	0,00	0,00	0,00	#DIV/0!	0,00	#DIV/0!	0,00	
40- DESPESAS CUSTEADAS COM A CONTRIBUIÇÃO SOCIAL DO SALÁRIO-	227.000,00	565.235,05	565.126,88	99,98	198.699,66	35,15	0,00	
41- DESPESAS CUSTEADAS COM OPERAÇÕES DE CRÉDITO	0,00	0,00	0,00	#DIV/0!	0,00	#DIV/0!	0,00	
42- DESPESAS CUSTEADAS COM OUTRAS RECEITAS PARA FINANCIAMENTO	742.600,00	1.003.424,66	959.662,46	95,64	859.506,62	85,66	0,00	
43- TOTAL DAS OUTRAS DESPESAS CUSTEADAS COM RECEITAS ADICIONAIS PARA FINANCIAMENTO DO ENSINO (39+40 + 41 + 42)	969.600,00	1.568.659,71	1.524.789,34	97,20	1.058.206,28	67,46	0,00	
44- TOTAL GERAL DAS DESPESAS COM EDUCAÇÃO (28 + 43)	12.602.600,00	12.947.664,55	12.896.744,41	99,61	11.459.615,96	88,51	0,00	
RESTOS A PAGAR INSCRITOS COM DISPONIBILIDADE FINANCEIRA DE RECURSOS DE IMPOSTOS VINCULADOS AO ENSINO	SALDO ATÉ O BIMESTRE			CANCELADO EM 2018 (j)				
45- RESTOS A PAGAR DE DESPESAS COM MDE			273.252,79				0,00	
45.1 - Executadas com Recursos de Impostos Vinculados ao Ensino			258.394,12				0,00	
45.2 - Executadas com Recursos do FUNDEB			14.858,67				0,00	
CONTROLE DA DISPONIBILIDADE FINANCEIRA			FUNDEB		SALÁRIO EDUCAÇÃO			
46- DISPONIBILIDADE FINANCEIRA EM 31 DE DEZEMBRO DE 2017			11.935,64				203.805,37	
47- (+) INGRESSO DE RECURSOS ATÉ O BIMESTRE			8.392.729,99				305.574,24	
48- (-) PAGAMENTOS EFETUADOS ATÉ O BIMESTRE			8.407.437,23				351.959,34	
48.1 Orçamento do Exercício			7.994.546,56				325.101,42	
48.2 Restos a Pagar			412.890,67				26.857,92	
49- (+) RECEITA DE APLICAÇÃO FINANCEIRA DOS RECURSOS ATÉ O BIMESTRE			5.650,71				7.712,36	
50- (=) DISPONIBILIDADE FINANCEIRA ATÉ O BIMESTRE			2.879,11				165.132,63	
51- (+) Ajustes			-2.748,27				0,00	
51.1 Retenções			0,00				0,00	
51.2 Conciliação Bancária			-2.748,27				0,00	
52- (=) SALDO FINANCEIRO CONCILIADO			130,84				165.132,63	

FONTE: Sistema PREFEITURA MUNICIPAL DE TOMAR DO GERU Unidade Responsável SECRETARIA DE FINANÇAS Data da emissão 20/11/2018 e hora de emissão 16:27

¹ Limites mínimos anuais a serem cumpridos no encerramento do exercício.

² Art. 21, § 2º, Lei 11.494/2007: "Até 5% dos recursos recebidos à conta dos Fundos, inclusive relativos à complementação da União recebidos nos termos do §1º do art. 6º desta Lei, poderão ser utilizados no 1º

³ Caput do artigo 212 da CF/1988

⁴ Os valores referentes à parcela dos Restos a Pagar inscritos sem disponibilidade financeira vinculada à educação deverão ser informados somente no RREO do último bimestre

⁵ Limites mínimos anuais a serem cumpridos no encerramento do exercício, no âmbito de atuação prioritária, conforme LDB, art. 11, V.

⁶ Nos cinco primeiros bimestres do exercício o acompanhamento poderá ser feito com base na despesa empenhada ou na despesa liquidada. No último bimestre do exercício, o valor deverá corresponder ao total da

⁷ Essa coluna poderá ser apresentada somente no último bimestre


17058490597 - PEDRO SILVA COSTA FILHO

Prefeito


11656778572 JOSÉ VALMIR DOS PASSOS CRC: 4111/SE

Tabela 12.2 - Demonstrativo das Despesas com Saúde - Municípios

ESTADO DE SERGIPE
PREFEITURA MUNICIPAL DE TOMAR DO GERU
RELATÓRIO RESUMIDO DA EXECUÇÃO ORÇAMENTÁRIA
DEMONSTRATIVO DAS RECEITAS E DESPESAS COM AÇÕES E SERVIÇOS PÚBLICOS DE SAÚDE
ORÇAMENTOS FISCAL E DA SEGURIDADE SOCIAL
5º BIMESTRE 2018

RREO - ANEXO 12 (LC 141/2012, art. 35) R\$ 1,00

ITAS PARA APURAÇÃO DA APLICAÇÃO EM AÇÕES E SERVIÇOS PÚBLICOS DE SAÚDE	PREVISÃO INICIAL	PREVISÃO ATUALIZADA (a)	RECEITAS REALIZADAS	
			Até o Bimestre (b)	% (b/a) x 100
RECEITA DE IMPOSTOS LÍQUIDA (I)	373.000,00	373.000,00	815.346,14	218,59
Imposto Predial e Territorial Urbano - IPTU	22.000,00	22.000,00	0,00	0,00
Imposto sobre Transmissão de Bens Intervivos - ITBI	30.000,00	30.000,00	62.386,51	207,96
Imposto sobre Serviços de Qualquer Natureza - ISS	150.000,00	150.000,00	111.546,26	74,36
Imposto de Renda Retido na Fonte - IRRF	167.000,00	167.000,00	631.444,74	378,11
Imposto Territorial Rural - ITR	0,00	0,00	0,00	#DIV/0!
Multas, Juros de Mora e Outros Encargos dos Impostos	4.000,00	4.000,00	372,56	9,31
Dívida Ativa dos Impostos	0,00	0,00	9.596,07	#DIV/0!
Multas, Juros de Mora e Outros Encargos da Dívida Ativa	0,00	0,00	0,00	#DIV/0!
RECEITA DE TRANSFERÊNCIAS CONSTITUCIONAIS E LEGAIS (II)	15.756.000,00	15.756.000,00	12.026.190,88	76,33
Cota-Parte FPM	13.000.000,00	13.000.000,00	8.886.358,48	68,36
Cota-Parte ITR	3.000,00	3.000,00	5.847,24	194,91
Cota-Parte IPVA	150.000,00	150.000,00	127.353,91	84,90
Cota-Parte ICMS	2.600.000,00	2.600.000,00	3.003.145,69	115,51
Cota-Parte IPI-Exportação	2.000,00	2.000,00	2.835,66	141,78
Compensações Financeiras Provenientes de Impostos e Transferências Constitucionais	0,00	0,00	0,00	#DIV/0!
Desoneração ICMS (LC 87/96)	1.000,00	1.000,00	649,90	64,99
Outras	0,00	0,00	0,00	#DIV/0!
TOTAL DAS RECEITAS PARA APURAÇÃO DA APLICAÇÃO EM AÇÕES E SERVIÇOS PÚBLICOS DE SAÚDE (III) = I + II	16.129.000,00	16.129.000,00	12.841.537,02	79,62

RECEITAS ADICIONAIS PARA FINANCIAMENTO DA SAÚDE	PREVISÃO INICIAL	PREVISÃO ATUALIZADA (c)	RECEITAS REALIZADAS	
			Até o Bimestre (d)	% (d/c) x 100
TRANSFERÊNCIA DE RECURSOS DO SISTEMA ÚNICO DE SAÚDE-SUS	6.499.850,00	6.499.850,00	5.004.611,53	77,00
Provenientes da União	6.044.350,00	6.044.350,00	4.980.332,41	82,40
Provenientes dos Estados	455.500,00	455.500,00	24.279,12	5,33
Provenientes de Outros Municípios	0,00	0,00	0,00	#DIV/0!
Outras Receitas do SUS	0,00	0,00	0,00	#DIV/0!
TRANSFERÊNCIAS VOLUNTÁRIAS	0,00	0,00	0,00	#DIV/0!
RECEITAS DE OPERAÇÕES DE CRÉDITO VINCULADAS À SAÚDE	0,00	0,00	0,00	#DIV/0!
OUTRAS RECEITAS PARA FINANCIAMENTO DA SAÚDE	94.650,00	94.650,00	317.421,16	335,36
TOTAL RECEITAS ADICIONAIS PARA FINANCIAMENTO DA SAÚDE	6.594.500,00	6.594.500,00	5.322.032,69	80,70

DESPESAS COM SAÚDE (Por Grupo de Natureza da Despesa)	DOTAÇÃO INICIAL	DOTAÇÃO ATUALIZADA (e)	DESPESAS EMPENHADAS		DESPESAS LIQUIDADAS		Inscritas em Restos a Pagar não
			Até o Bimestre (f)	% (f/e) x 100	Até o Bimestre (g)	% (g/e) x 100	
DESPESAS CORRENTES	6.411.500,00	7.133.806,28	6.895.617,61	96,66	5.620.970,92	78,79	
Pessoal e Encargos Sociais	4.800.500,00	5.162.106,14	5.129.630,96	99,37	4.293.282,84	83,17	
Juros e Encargos da Dívida	0,00	0,00	0,00	#DIV/0!	0,00	#DIV/0!	
Outras Despesas Correntes	1.611.000,00	1.971.700,14	1.765.986,65	89,57	1.327.688,08	67,34	
DESPESAS DE CAPITAL	183.000,00	288.220,34	285.011,09	98,89	183.313,00	63,60	
Investimentos	183.000,00	288.220,34	285.011,09	98,89	183.313,00	63,60	
Inversões Financeiras	0,00	0,00	0,00	#DIV/0!	0,00	#DIV/0!	
Amortização da Dívida	0,00	0,00	0,00	#DIV/0!	0,00	#DIV/0!	
TOTAL DAS DESPESAS COM SAÚDE (IV)	6.594.500,00	7.422.026,62	7.180.628,70	96,75	5.804.283,92	78,20	

DESPESAS COM SAÚDE NÃO COMPUTADAS PARA FINS DE APURAÇÃO DO PERCENTUAL MÍNIMO	DOTAÇÃO INICIAL	DOTAÇÃO ATUALIZADA	DESPESAS EMPENHADAS		DESPESAS LIQUIDADAS		Inscritas em Restos a Pagar não
			Até o Bimestre (h)	% (h/IVf)x100	Até o Bimestre (i)	% (i/IVg)x100	
DESPESAS COM INATIVOS E PENSIONISTAS	0,00	0,00	0,00	0,00	0,00	0,00	
DESPESA COM ASSISTÊNCIA À SAÚDE QUE NÃO ATENDE AO PRINCÍPIO DE ACES	0,00	0,00	0,00	0,00	0,00	0,00	
DESPESAS CUSTEADAS COM OUTROS RECURSOS	3.318.000,00	4.375.044,07	4.168.640,66	58,05	3.168.500,55	54,59	
Recursos de Transferência do Sistema Único de Saúde - SUS	3.250.000,00	4.374.044,07	4.168.640,66	58,05	3.168.500,55	54,59	
Recursos de Operações de Crédito	0,00	0,00	0,00	0,00	0,00	0,00	
Outros Recursos	68.000,00	1.000,00	0,00	0,00	0,00	0,00	
OUTRAS AÇÕES E SERVIÇOS NÃO COMPUTADOS	0,00	0,00	0,00	0,00	0,00	0,00	
RESTOS A PAGAR NÃO PROCESSADOS INSCRITOS INDEVIDAMENTE NO EXERCÍCIO SEM DISPONIBILIDADE FINANCEIRA ¹	-	-	0,00	0,00	0,00	0,00	
DESPESAS CUSTEADAS COM DISPONIBILIDADE DE CAIXA VINCULADA AOS RESTOS A PAGAR CANCELADOS ²	0,00	0,00	0,00	0,00	0,00	0,00	
DESPESAS CUSTEADAS COM RECURSOS VINCULADOS À PARCELA DO PERCENTUAL MÍNIMO QUE NÃO FOI APLICADA EM AÇÕES E SERVIÇOS DE	0,00	0,00	0,00	0,00	0,00	0,00	
TOTAL DAS DESPESAS COM NÃO COMPUTADAS (V)	3.318.000,00	4.375.044,07	4.168.640,66	100,00	3.168.500,55	54,59	

TOTAL DAS DESPESAS COM AÇÕES E SERVIÇOS PÚBLICOS DE SAÚDE (VI) = (IV - V)	3.276.500,00	3.046.982,55	3.011.988,04	41,95	2.635.783,37	45,41	
--	---------------------	---------------------	---------------------	--------------	---------------------	--------------	--

PERCENTUAL DE APLICAÇÃO EM AÇÕES E SERVIÇOS PÚBLICOS DE SAÚDE SOBRE A RECEITA DE IMPOSTOS LÍQUIDA E	20,53
--	--------------

VALOR REFERENTE À DIFERENÇA ENTRE O VALOR EXECUTADO E O LIMITE MÍNIMO CONSTITUCIONAL [VI(h ou i) - (15 x IIIb)/100]⁶	709.552,82
--	-------------------

EXECUÇÃO DE RESTOS A PAGAR NÃO PROCESSADOS INSCRITOS COM DISPONIBILIDADE DE CAIXA	INSCRITOS	CANCELADOS/PRESCRITOS	PAGOS	A PAGAR	PARCELA CONSIDERADA NO LIMITE
Inscritos em Exercício anteriores 2015	0,00	0,00	0,00	0,00	0,00
Inscritos em Exercício anteriores 2016	187.336,66	0,00	0,00	187.336,66	0,00
Inscritos em Exercício 2017	28.710,00	0,00	28.646,89	63,11	0,00
Inscritos em <Exercícios Anteriores ao de Referência - 4 (Somatório)>	0,00	0,00	0,00	0,00	0,00
Total	216.046,66	0,00	28.646,89	187.399,77	0,00

RESTOS A PAGAR CANCELADOS OU PRESCRITOS

CONTROLE DOS RESTOS A PAGAR CANCELADOS OU PRESCRITOS PARA FINS DE APLICAÇÃO DA DISPONIBILIDADE DE CAIXA CONFORME ARTIGO 24, § 1º e 2º	RESTOS A PAGAR CANCELADOS OU PRESCRITOS		
	Saldo Inicial	Despesas custeadas no exercício de referência (j)	Saldo Final (Não Aplicado)
Restos a Pagar Cancelados ou Prescritos em <Exercício de Referência>	0,00	0,00	0,00
...	0,00	0,00	0,00
Restos a Pagar Cancelados ou Prescritos em <Exercício de Referência - 4>	0,00	0,00	0,00
Restos a Pagar Cancelados ou Prescritos em <Exercícios Anteriores ao de	0,00	0,00	0,00
Total (VIII)	0,00	0,00	0,00

CONTROLE DO VALOR REFERENTE AO PERCENTUAL MÍNIMO NÃO CUMPRIDO EM EXERCÍCIOS ANTERIORES PARA FINS DE APLICAÇÃO DOS RECURSOS VINCULADOS CONFORME ARTIGOS 25 E 26	LIMITE NÃO CUMPRIDO		
	Saldo Inicial	Despesas custeadas no exercício de referência (k)	Saldo Final (Não Aplicado)
Diferença de limite não cumprido em <Exercício de Referência - 1>	0,00	0,00	0,00
...	0,00	0,00	0,00
Diferença de limite não cumprido em <Exercício de Referência - 5>	0,00	0,00	0,00
Diferença de limite não cumprido em <Exercícios Anteriores ao de Referência - 5 (Somatório)>	0,00	0,00	0,00
Total (IX)	0,00	0,00	0,00

DESPESAS COM SAÚDE (Por Subfunção)	DOTAÇÃO INICIAL	DOTAÇÃO ATUALIZADA	DESPESAS EMPENHADAS		DESPESAS LIQUIDADAS		Inscritas em Restos a Pagar não Processados ⁷
			Até o Bimestre	%	Até o Bimestre	%	
			(l)	(l/total l) x 100	(m)	(m/total m) x 100	
Atenção Básica	2.794.000,00	3.324.341,89	3.118.488,35	43,43	2.484.896,68	42,81	0,00
Assistência Hospitalar e Ambulatorial	982.000,00	1.799.930,15	1.794.946,85	25,00	1.509.097,67	26,00	0,00
Suporte Profilático e Terapêutico	315.000,00	222.680,00	222.316,10	3,10	104.080,37	1,79	0,00
Vigilância Sanitária	287.000,00	25.000,00	24.763,73	0,34	23.100,30	0,40	0,00
Vigilância Epidemiológica	262.000,00	306.075,48	296.752,20	4,13	242.380,34	4,18	0,00
Alimentação e Nutrição	2.000,00	150,00	0,00	0,00	0,00	0,00	0,00
Outras Subfunções	1.952.500,00	1.743.849,10	1.723.361,47	24,00	1.440.728,56	24,82	0,00
TOTAL	6.594.500,00	7.422.026,62	7.180.628,70	100,00	5.804.283,92	100,00	0,00

FONTE: Sistema PREFEITURA MUNICIPAL DE TOMAR DO GERU Unidade Responsável SECRETARIA DE FINANÇAS Data da emissão 20/11/2018 e hora de emissão 16:27

¹ Essa linha apresentará valor somente no Relatório Resumido da Execução Orçamentária do último bimestre do exercício.

² O valor apresentado na intercessão com a coluna "i" ou com a coluna "h" deverá ser o mesmo apresentado no "total j".

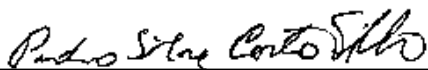
³ O valor apresentado na intercessão com a coluna "i" ou com a coluna "h" deverá ser o mesmo apresentado no "total k".

⁴ Limite anual mínimo a ser cumprido no encerramento do exercício. Deverá ser informado o limite estabelecido na Lei Orgânica do Município quando o percentual nela estabelecido for superior ao fixado na LC nº 14

⁵ Durante o exercício esse valor servirá para o monitoramento previsto no art. 23 da LC 141/2012

⁶ Nos cinco primeiros bimestres do exercício o acompanhamento será feito com base na despesa liquidada. No último bimestre do exercício, o valor deverá corresponder ao total da despesa empenhada.

⁷ Essa coluna poderá ser apresentada somente no último bimestre



17058490597 - PEDRO SILVA COSTA FILHO

Prefeito



11656778572 JOSÉ VALMIR DOS PASSOS CRC: 4111/SE

Tabela 13 - Demonstrativo das Parcerias Público Privadas - Estados, DF e Municípios

ESTADO DE SERGIPE
 PREFEITURA MUNICIPAL DE TOMAR DO GERU
 RELATÓRIO RESUMIDO DA EXECUÇÃO ORÇAMENTÁRIA
DEMONSTRATIVO DAS PARCERIAS PÚBLICO-PRIVADAS
 ORÇAMENTOS FISCAL E DA SEGURIDADE SOCIAL
 5º BIMESTRE 2018

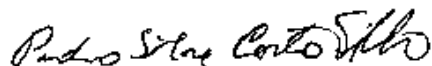
RREO - Anexo 13 (Lei nº 11.079, de 30.12.2004, arts. 22, 25 e 28)

Em reais

IMPACTOS DAS CONTRATAÇÕES DE PPP	SALDO TOTAL EM 31 DE DEZEMBRO DO EXERCÍCIO ANTERIOR		REGISTROS EFETUADOS EM <EXERCÍCIO>								
			No bimestre			Até o Bimestre					
TOTAL DE ATIVOS Ativos Constituídos pela SPE											
TOTAL DE PASSIVOS Obrigações decorrentes de Ativos Constituídos pela SPE Provisões de PPP Outros Passivos											
ATOS POTENCIAIS PASSIVOS Obrigações Contratuais Riscos não Provisionados Garantias Concedidas Outros Passivos Contingentes											
DESPESAS DE PPP	EXERCÍCIO ANTERIOR	EXERCÍCIO CORRENTE	<EC + 1>	<EC + 2>	<EC + 3>	<EC + 4>	<EC + 5>	<EC + 6>	<EC + 7>	<EC + 8>	<EC + 9>
Do Ente Federado, exceto estatais não dependentes (I) ...											
Das Estatais Não-Dependentes ...											
TOTAL DAS DESPESAS											
PPP A CONTRATAR (II)											
RECEITA CORRENTE LÍQUIDA (RCL) (III)											
TOTAL DAS DESPESAS CONSIDERADAS PARA O LIMITE (IV = I + II)											
TOTAL DAS DESPESAS / RCL (%) (V = IV / III)											

FONTE: Sistema PREFEITURA MUNICIPAL DE TOMAR DO GERU Unidade Responsável SECRETARIA DE FINANÇAS Data da emissão 20/11/2018 e hora de emissão 16:27

NOTA:



17058490597 - PEDRO SILVA COSTA FILHO

Prefeito



11656778572 JOSÉ VALMIR DOS PASSOS CRC: 4111/SE

Tabela 14 - Demonstrativo Simplificado do Relatório Resumido da Execução Orçamentária

ESTADO DE SERGIPE
 PREFEITURA MUNICIPAL DE TOMAR DO GERU
 RELATÓRIO RESUMIDO DA EXECUÇÃO ORÇAMENTÁRIA
DEMONSTRATIVO SIMPLIFICADO DO RELATÓRIO RESUMIDO DA EXECUÇÃO ORÇAMENTÁRIA
 ORÇAMENTOS FISCAL E DA SEGURIDADE SOCIAL
 5º BIMESTRE 2018

RREO - Anexo XIV (LRF, Art. 48)

Em Reais

BALANÇO ORÇAMENTÁRIO		Até o Bimestre			
RECEITAS					
Previsão Inicial					31.000.000,00
Previsão Atualizada					31.000.000,00
Receitas Realizadas					29.283.327,41
Déficit Orçamentário					0,00
Saldos de Exercícios Anteriores (Utilizados para Créditos Adicionais)					0,00
DESPESAS					
Dotação Inicial					31.000.000,00
Créditos Adicionais					2.771.905,14
Dotação Atualizada					33.771.905,14
Despesas Empenhadas					31.962.386,94
Despesas Liquidadas					27.089.973,56
Despesas Pagas					25.701.508,79
Superávit Orçamentário					0,00
DESPESAS POR FUNÇÃO/SUBFUNÇÃO		Até o Bimestre			
Despesas Empenhadas					31.962.386,94
Despesas Liquidadas					27.089.973,56
RECEITA CORRENTE LÍQUIDA - RCL		Até o Bimestre			
Receita Corrente Líquida					35.197.016,10
RECEITAS E DESPESAS DO REGIME PRÓPRIO DE PREVIDÊNCIA DOS SERVIDORES		Até o Bimestre			
Regime Próprio de Previdência dos Servidores - PLANO PREVIDENCIÁRIO					
Receitas Previdenciárias Realizadas					3.092.250,30
Despesas Previdenciárias Liquidadas					3.119.048,21
Resultado Previdenciário					-26.797,91
Regime Próprio de Previdência dos Servidores - PLANO FINANCEIRO					
Receitas Previdenciárias Realizadas					0,00
Despesas Previdenciárias Liquidadas					0,00
Resultado Previdenciário					0,00
RESULTADOS NOMINAL E PRIMÁRIO		Meta Fixada no Anexo de Metas Fiscais da LDO	Resultado Apurado Até o Bimestre	% em Relação à Meta	
		(a)	(b)	(b/a)	
Resultado Nominal		236.000,00	4.392.435,22	18,61	
Resultado Primário		2.868.000,00	4.313.798,93	1,50	
RESTOS A PAGAR A PAGAR POR PODER E MINISTÉRIO PÚBLICO		Inscrição	Cancelamento Até o Bimestre	Pagamento Até o Bimestre	Saldo a Pagar
RESTOS A PAGAR PROCESSADOS		1.584.572,56	0,00	927.647,10	656.925,46
Poder Executivo		1.584.572,56	0,00	927.647,10	656.925,46
Poder Legislativo					
Poder Judiciário					
Ministério Público					
Defensoria Pública					
RESTOS A PAGAR NÃO-PROCESSADOS		2.743.455,16	0,00	416.102,02	2.327.353,14
Poder Executivo		2.743.455,16	0,00	416.102,02	2.327.353,14
Poder Legislativo					
Poder Judiciário					
Ministério Público					
Defensoria Pública					
TOTAL		4.328.027,72	0,00	1.343.749,12	2.984.278,60
DESPESAS COM MANUTENÇÃO E DESENVOLVIMENTO DO ENSINO		Valor Apurado Até o Bimestre	Limites Constitucionais Anuais		
			% Mínimo a Aplicar no Exercício	% Aplicado Até o Bimestre	
Mínimo Anual de <18% / 25%> das Receitas de Impostos na Manutenção e Desenvolvimento do Ensino	10.401.409,68		25,00	33,67	
Mínimo Anual de 60% do FUNDEB na Remuneração do Magistério com Ensino Fundamental e Médio	0,00		60,00	0,00	
Mínimo Anual de 60% do FUNDEB na Remuneração do Magistério com Educação Infantil e Ensino Fundamental	9.130.211,50		60,00	89,07	
Complementação da União ao FUNDEB	0,00		0,00	0,00	
RECEITAS DE OPERAÇÕES DE CRÉDITO E DESPESAS DE CAPITAL		Valor Apurado Até o Bimestre		Saldo não realizado	
Receita de Operação de Crédito		0,00		0,00	
Despesa de Capital Líquida		0,00		0,00	
PROJEÇÃO ATUARIAL DOS REGIMES DE PREVIDÊNCIA		Exercício	10º Exercício	20º Exercício	35º Exercício
Plano Previdenciário		0,00	0,00	0,00	0,00
Receitas Previdenciárias		0,00	0,00	0,00	0,00
Despesas Previdenciárias		0,00	0,00	0,00	0,00
Resultado Previdenciário		0,00	0,00	0,00	0,00
Plano Financeiro		0,00	0,00	0,00	0,00
Receitas Previdenciárias		0,00	0,00	0,00	0,00
Despesas Previdenciárias		0,00	0,00	0,00	0,00
Resultado Previdenciário		0,00	0,00	0,00	0,00
RECEITA DA ALIENAÇÃO DE ATIVOS E APLICAÇÃO DOS RECURSOS		Valor Apurado Até o Bimestre		Saldo a Realizar	
Receita de Capital Resultante da Alienação de Ativos		0,00		0,00	
Aplicação dos Recursos da Alienação de Ativos		0,00		0,00	
DESPESAS COM AÇÕES E SERVIÇOS PÚBLICOS DE SAÚDE		Valor apurado Até o Bimestre	Limite Constitucional Anual		
			% Mínimo a Aplicar no Exercício	% Aplicado Até o Bimestre	
Despesas com Ações e Serviços Públicos de Saúde executadas com recursos de impostos	2.635.783,37		15,00	20,53	
DESPESAS DE CARÁTER CONTINUADO DERIVADAS DE PPP		Valor Apurado no Exercício Corrente			
Total das Despesas / RCL (%)		0,00			

FONTE: Sistema PREFEITURA MUNICIPAL DE TOMAR DO GERU Unidade Responsável SECRETARIA DE FINANÇAS Data da emissão 20/11/2018 e hora de emissão 16:27

NOTA:


 17058490597 - PEDRO SILVA COSTA FILHO

Prefeito


 11656778572 JOSÉ VALMIR DOS PASSOS CRC: 4111/SE