



PREFEITURA MUN. DE TOMAR DO GERU  
 PRACA GETULIO VARGAS, 284, CENTRO  
 CEP: 49.280-000  
 CNPJ: 13.099.205/0001-18

RELATÓRIO RESUMIDO DA EXECUÇÃO ORÇAMENTÁRIA  
**BALANÇO ORÇAMENTÁRIO**  
 ORÇAMENTO FISCAL E DA SEGURIDADE SOCIAL  
**1º BIMESTRE DE 2022**

RREO - Anexo 1 (LRF, Art. 52, inciso I, alíneas "a" e "b" do inciso II e §1º)

RECEITAS	PREVISÃO INICIAL	PREVISÃO ATUALIZADA (A)	RECEITAS REALIZADAS				SALDO (A-C)
			No Bimestre (B)	% (B/A)	Até o Bimestre (C)	% (C/A)	
<b>RECEITAS (EXCETO INTRA-ORÇAMENTÁRIAS) (I)</b>	<b>35.699.100,00</b>	<b>35.699.100,00</b>	<b>7.684.463,72</b>	<b>21.53 %</b>	<b>7.684.463,72</b>	<b>21.53 %</b>	<b>28.014.636,28</b>
<b>RECEITAS CORRENTES</b>	<b>35.481.500,00</b>	<b>35.481.500,00</b>	<b>7.684.463,72</b>	<b>21.66 %</b>	<b>7.684.463,72</b>	<b>21.66 %</b>	<b>27.797.036,28</b>
IMPOSTOS, TAXAS E CONTRIBUIÇÕES DE MELHORIA	466.640,00	466.640,00	165.347,10	35.43 %	165.347,10	35.43 %	301.292,90
IMPOSTOS	465.640,00	465.640,00	138.518,23	29.75 %	138.518,23	29.75 %	327.121,77
TAXAS	1.000,00	1.000,00	26.828,87	2682.89 %	26.828,87	2682.89 %	-25.828,87
RECEITA DE CONTRIBUIÇÕES	0,00	0,00	68.232,90	100 %	68.232,90	100 %	-68.232,90
CONTRIBUIÇÃO PARA O CUSTEIO DO SERVIÇO DE ILUMINAÇÃO PÚBLICA	0,00	0,00	68.232,90	100 %	68.232,90	100 %	-68.232,90
RECEITA PATRIMONIAL	95.200,00	95.200,00	649.088,63	681.82 %	649.088,63	681.82 %	-553.888,63
RECEITAS IMOBILIARIAS	1.000,00	1.000,00	0,00	0.00 %	0,00	0.00 %	1.000,00
RECEITAS DE VALORES MOBILIARIOS	94.200,00	94.200,00	649.088,63	689.05 %	649.088,63	689.05 %	-554.888,63
RECEITA DE SERVIÇOS	500,00	500,00	0,00	0.00 %	0,00	0.00 %	500,00
SERVIÇOS ADMINISTRATIVOS E COMERCIAIS GERAIS	500,00	500,00	0,00	0.00 %	0,00	0.00 %	500,00
TRANSFERENCIAS CORRENTES	34.904.660,00	34.904.660,00	6.801.795,09	19.49 %	6.801.795,09	19.49 %	28.102.864,91
TRANSFERÊNCIAS DA UNIÃO E DE SUAS ENTIDADES	18.583.000,00	18.583.000,00	3.625.874,84	19.51 %	3.625.874,84	19.51 %	14.957.125,16
TRANSF. DOS ESTADOS E DO DISTRITO FEDERAL E DE SUAS ENTIDADES	2.842.760,00	2.842.760,00	614.901,10	21.63 %	614.901,10	21.63 %	2.227.858,90
TRANSF. DE OUTRAS INSTITUIÇÕES PÚBLICAS	13.478.900,00	13.478.900,00	2.540.245,39	18.85 %	2.540.245,39	18.85 %	10.938.654,61
DEMAIS TRANSFERÊNCIAS CORRENTES	0,00	0,00	20.773,76	100 %	20.773,76	100 %	-20.773,76
OUTRAS RECEITAS CORRENTES	14.500,00	14.500,00	0,00	0.00 %	0,00	0.00 %	14.500,00
INDENIZAÇÕES, RESTITUIÇÕES E RESSARCIMENTOS	14.500,00	14.500,00	0,00	0.00 %	0,00	0.00 %	14.500,00
<b>RECEITAS DE CAPITAL</b>	<b>217.600,00</b>	<b>217.600,00</b>	<b>0,00</b>	<b>0.00 %</b>	<b>0,00</b>	<b>0.00 %</b>	<b>217.600,00</b>
ALIENACAO DE BENS	7.500,00	7.500,00	0,00	0.00 %	0,00	0.00 %	7.500,00
ALIENACAO DE BENS MOVEIS	3.500,00	3.500,00	0,00	0.00 %	0,00	0.00 %	3.500,00



PREFEITURA MUN. DE TOMAR DO GERU  
 PRACA GETULIO VARGAS, 284, CENTRO  
 CEP: 49.280-000  
 CNPJ: 13.099.205/0001-18

RELATÓRIO RESUMIDO DA EXECUÇÃO ORÇAMENTÁRIA  
**BALANÇO ORÇAMENTÁRIO**  
 ORÇAMENTO FISCAL E DA SEGURIDADE SOCIAL  
**1º BIMESTRE DE 2022**

RREO - Anexo 1 (LRF, Art. 52, inciso I, alíneas "a" e "b" do inciso II e §1º)

RECEITAS	PREVISÃO INICIAL	PREVISÃO ATUALIZADA (A)	RECEITAS REALIZADAS				SALDO (A-C)
			No Bimestre (B)	% (B/A)	Até o Bimestre (C)	% (C/A)	
ALIENACAO DE BENS IMOVEIS	4.000,00	4.000,00	0,00	0.00 %	0,00	0.00 %	4.000,00
TRANSFERENCIAS DE CAPITAL	210.100,00	210.100,00	0,00	0.00 %	0,00	0.00 %	210.100,00
TRANSFERÊNCIAS DA UNIÃO E DE SUAS ENTIDADES	160.100,00	160.100,00	0,00	0.00 %	0,00	0.00 %	160.100,00
TRANSFERENCIA INTERGOVERNAMENTAIS	50.000,00	50.000,00	0,00	0.00 %	0,00	0.00 %	50.000,00
<b>RECEITAS (INTRA-ORÇAMENTÁRIAS) (II)</b>	<b>11.700.900,00</b>	<b>11.700.900,00</b>	<b>0,00</b>	<b>0.00 %</b>	<b>0,00</b>	<b>0.00 %</b>	<b>11.700.900,00</b>
<b>RECEITAS CORRENTES INTRA-ORCAMENTARIAS</b>	<b>11.700.900,00</b>	<b>11.700.900,00</b>	<b>0,00</b>	<b>0.00 %</b>	<b>0,00</b>	<b>0.00 %</b>	<b>11.700.900,00</b>
RECEITA DE CONTRIBUICAO	7.158.000,00	7.158.000,00	0,00	0.00 %	0,00	0.00 %	7.158.000,00
RECEITAS INTRA-ORÇAMENTÁRIAS - CONTRIBUIÇÕES SOCIAIS	7.158.000,00	7.158.000,00	0,00	0.00 %	0,00	0.00 %	7.158.000,00
TRANSFERENCIAS CORRENTES	4.542.900,00	4.542.900,00	0,00	0.00 %	0,00	0.00 %	4.542.900,00
TRANSFERÊNCIAS DOS MUNICÍPIOS E DE SUAS ENTIDADES	4.542.900,00	4.542.900,00	0,00	0.00 %	0,00	0.00 %	4.542.900,00
<b>SUBTOTAL DAS RECEITAS (III) = (I + II)</b>	<b>47.400.000,00</b>	<b>47.400.000,00</b>	<b>7.684.463,72</b>	<b>16.21 %</b>	<b>7.684.463,72</b>	<b>16.21 %</b>	<b>39.715.536,28</b>
<b>OPERAÇÕES DE CRÉDITO / REFINANCIAMENTO (IV)</b>	<b>0,00</b>	<b>0,00</b>	<b>0,00</b>	<b>0 %</b>	<b>0,00</b>	<b>0 %</b>	<b>0,00</b>
Operações de Crédito - Mercado Interno	0,00	0,00	0,00	0 %	0,00	0 %	0,00
Mobilária	0,00	0,00	0,00	0 %	0,00	0 %	0,00
Contratual	0,00	0,00	0,00	0 %	0,00	0 %	0,00
Operações de Crédito - Mercado Externo	0,00	0,00	0,00	0 %	0,00	0 %	0,00
Mobilária	0,00	0,00	0,00	0 %	0,00	0 %	0,00
Contratual	0,00	0,00	0,00	0 %	0,00	0 %	0,00
<b>TOTAL DAS RECEITAS (V)=(III + IV)</b>	<b>47.400.000,00</b>	<b>47.400.000,00</b>	<b>7.684.463,72</b>	<b>16.21 %</b>	<b>7.684.463,72</b>	<b>16.21 %</b>	<b>39.715.536,28</b>
DÉFICIT (VI)					0,00		
<b>TOTAL COM DÉFICIT (VII) = (V + VI)</b>	<b>47.400.000,00</b>	<b>47.400.000,00</b>	<b>7.684.463,72</b>		<b>7.684.463,72</b>		<b>39.715.536,28</b>



PREFEITURA MUN. DE TOMAR DO GERU  
 PRACA GETULIO VARGAS, 284, CENTRO  
 CEP: 49.280-000  
 CNPJ: 13.099.205/0001-18

**RELATÓRIO RESUMIDO DA EXECUÇÃO ORÇAMENTÁRIA**  
**BALANÇO ORÇAMENTÁRIO**  
**ORÇAMENTO FISCAL E DA SEGURIDADE SOCIAL**  
**1º BIMESTRE DE 2022**

RREO - Anexo 1 (LRF, Art. 52, inciso I, alíneas "a" e "b" do inciso II e §1º)

RECEITAS	PREVISÃO INICIAL	PREVISÃO ATUALIZADA (A)	RECEITAS REALIZADAS				SALDO (A-C)
			No Bimestre (B)	% (B/A)	Até o Bimestre (C)	% (C/A)	
SALDOS DE EXERCÍCIOS ANTERIORES	0,00	0,00			0,00		
Recursos Arrecadados em Exercícios Anteriores - RPPS	0,00	0,00					
Superávit Financeiro Utilizado para Créditos Adicionais	0,00	0,00			0,00		

DESPESAS	DOTAÇÃO INICIAL (D)	DOTAÇÃO ATUALIZADA (E)	DESPESA EMPENHADA		SALDO G = (E-F)	DESPESA LIQUIDADADA		SALDO I = (E-H)	DESPESAS PAGAS ATÉ O BIMESTRE (J)
			No Bimestre	Até o Bimestre (F)		No Bimestre	Até o Bimestre (H)		
<b>DESPESAS (EXCETO INTRA-ORÇAMENTÁRIAS) (VIII)</b>	42.663.100,00	42.628.900,00	37.094.020,57	37.094.020,57	5.534.879,43	6.055.027,65	6.055.027,65	36.573.872,35	3.819.721,68
<b>DESPESAS CORRENTES</b>	40.864.100,00	41.292.667,56	36.250.516,31	36.250.516,31	5.042.151,25	5.755.429,37	5.755.429,37	35.537.238,19	3.770.123,40
PESSOAL E ENCARGOS SOCIAIS	29.856.100,00	29.957.583,26	27.730.281,75	27.730.281,75	2.227.301,51	4.360.586,68	4.360.586,68	25.596.996,58	2.600.845,30
JUROS E ENCARGOS DA DIVIDA	45.000,00	45.000,00	0,00	0,00	45.000,00	0,00	0,00	45.000,00	0,00
OUTRAS DESPESAS CORRENTES	10.963.000,00	11.290.084,30	8.520.234,56	8.520.234,56	2.769.849,74	1.394.842,69	1.394.842,69	9.895.241,61	1.169.278,10
<b>DESPESAS DE CAPITAL</b>	1.751.800,00	1.289.032,44	843.504,26	843.504,26	445.528,18	299.598,28	299.598,28	989.434,16	49.598,28
INVESTIMENTOS	1.328.800,00	875.032,44	535.365,90	535.365,90	339.666,54	251.928,96	251.928,96	623.103,48	1.928,96
INVERSOES FINANCEIRAS	4.000,00	2.000,00	0,00	0,00	2.000,00	0,00	0,00	2.000,00	0,00
AMORTIZACAO DA DIVIDA	419.000,00	412.000,00	308.138,36	308.138,36	103.861,64	47.669,32	47.669,32	364.330,68	47.669,32
RESERVA DE CONTIGENCIA	47.200,00	47.200,00	0,00	0,00	47.200,00	0,00	0,00	47.200,00	0,00
OUTRAS DEDUÇÕES	47.200,00	47.200,00	0,00	0,00	47.200,00	0,00	0,00	47.200,00	0,00
<b>DESPESAS (INTRA-ORÇAMENTÁRIAS) (IX)</b>	4.736.900,00	4.771.100,00	4.745.000,00	4.745.000,00	26.100,00	831.600,66	831.600,66	3.939.499,34	384.876,59
<b>DESPESAS CORRENTES</b>	4.736.900,00	4.771.100,00	4.745.000,00	4.745.000,00	26.100,00	831.600,66	831.600,66	3.939.499,34	384.876,59



PREFEITURA MUN. DE TOMAR DO GERU  
 PRACA GETULIO VARGAS, 284, CENTRO  
 CEP: 49.280-000  
 CNPJ: 13.099.205/0001-18

RELATÓRIO RESUMIDO DA EXECUÇÃO ORÇAMENTÁRIA  
**BALANÇO ORÇAMENTÁRIO**  
 ORÇAMENTO FISCAL E DA SEGURIDADE SOCIAL  
**1º BIMESTRE DE 2022**

RREO - Anexo 1 (LRF, Art. 52, inciso I, alíneas "a" e "b" do inciso II e §1º)

DESPESAS	DOTAÇÃO INICIAL (D)	DOTAÇÃO ATUALIZADA (E)	DESPESA EMPENHADA		SALDO G = (E-F)	DESPESA LIQUIDADADA		SALDO I =(E-H)	DESPESAS PAGAS ATÉ O BIMESTRE (J)
			No Bimestre	Até o Bimestre (F)		No Bimestre	Até o Bimestre (H)		
PESSOAL E ENCARGOS SOCIAIS	4.736.900,00	4.771.100,00	4.745.000,00	4.745.000,00	26.100,00	831.600,66	831.600,66	3.939.499,34	384.876,59
JUROS E ENCARGOS DA DIVIDA	0,00	0,00	0,00	0,00	0,00	0,00	0,00	0,00	0,00
OUTRAS DESPESAS CORRENTES	0,00	0,00	0,00	0,00	0,00	0,00	0,00	0,00	0,00
<b>DESPESAS DE CAPITAL</b>	<b>0,00</b>	<b>0,00</b>	<b>0,00</b>	<b>0,00</b>	<b>0,00</b>	<b>0,00</b>	<b>0,00</b>	<b>0,00</b>	<b>0,00</b>
INVESTIMENTOS	0,00	0,00	0,00	0,00	0,00	0,00	0,00	0,00	0,00
INVERSOES FINANCEIRAS	0,00	0,00	0,00	0,00	0,00	0,00	0,00	0,00	0,00
AMORTIZACAO DA DIVIDA	0,00	0,00	0,00	0,00	0,00	0,00	0,00	0,00	0,00
<b>SUBTOTAL DAS DESPESAS (X) = (VIII + IX)</b>	<b>47.400.000,00</b>	<b>47.400.000,00</b>	<b>41.839.020,57</b>	<b>41.839.020,57</b>	<b>5.560.979,43</b>	<b>6.886.628,31</b>	<b>6.886.628,31</b>	<b>40.513.371,69</b>	<b>4.204.598,27</b>
<b>AMORTIZAÇÃO DA DÍV. / REFINANCIAMENTO (XI)</b>	<b>0,00</b>	<b>0,00</b>	<b>0,00</b>	<b>0,00</b>	<b>0,00</b>	<b>0,00</b>	<b>0,00</b>	<b>0,00</b>	<b>0,00</b>
AMORTIZAÇÃO DA DÍVIDA INTERNA	0,00	0,00	0,00	0,00	0,00	0,00	0,00	0,00	0,00
DÍVIDA MOBILIÁRIA	0,00	0,00	0,00	0,00	0,00	0,00	0,00	0,00	0,00
OUTRAS DÍVIDAS	0,00	0,00	0,00	0,00	0,00	0,00	0,00	0,00	0,00
AMORTIZAÇÃO DA DÍVIDA EXTERNA	0,00	0,00	0,00	0,00	0,00	0,00	0,00	0,00	0,00
DÍVIDA MOBILIÁRIA	0,00	0,00	0,00	0,00	0,00	0,00	0,00	0,00	0,00
OUTRAS DÍVIDAS	0,00	0,00	0,00	0,00	0,00	0,00	0,00	0,00	0,00
<b>TOTAL DAS DESPESAS (XII) = (X + XI)</b>	<b>47.400.000,00</b>	<b>47.400.000,00</b>	<b>41.839.020,57</b>	<b>41.839.020,57</b>	<b>5.560.979,43</b>	<b>6.886.628,31</b>	<b>6.886.628,31</b>	<b>40.513.371,69</b>	<b>4.204.598,27</b>
SUPERÁVIT (XIII)				0,00			797.835,41		3.479.865,45
<b>TOTAL COM SUPERÁVIT (XIV) = (XII + XIII)</b>	<b>47.400.000,00</b>	<b>47.400.000,00</b>	<b>41.839.020,57</b>	<b>41.839.020,57</b>	<b>5.560.979,43</b>	<b>6.886.628,31</b>	<b>7.684.463,72</b>	<b>40.513.371,69</b>	<b>7.684.463,72</b>
RESERVA DO RPPS	0,00	0,00			0,00			0,00	



PREFEITURA MUN. DE TOMAR DO GERU  
PRACA GETULIO VARGAS, 284, CENTRO  
CEP: 49.280-000  
CNPJ: 13.099.205/0001-18

RELATÓRIO RESUMIDO DA EXECUÇÃO ORÇAMENTÁRIA  
**BALANÇO ORÇAMENTÁRIO**  
ORÇAMENTO FISCAL E DA SEGURIDADE SOCIAL  
**1º BIMESTRE DE 2022**

RREO - Anexo 1 (LRF, Art. 52, inciso I, alíneas "a" e "b" do inciso II e §1º)

Obs: As receitas correntes estão lançadas pelo valor líquido das deduções.

Manual de Demonstrativos Fiscais - 8ª edição - pág. 142.

170.584.905-97 - PEDRO SILVA COSTA FILHO

PREFEITO MUNICIPAL

116.567.785-72 - JOSÉ VALMIR DOS PASSOS CRC: 4111/SE

TÉCNICO EM CONTABILIDADE



PREFEITURA MUN. DE TOMAR DO GERU  
 PRACA GETULIO VARGAS, 284, CENTRO  
 CEP: 49.280-000  
 CNPJ: 13.099.205/0001-18

RELATÓRIO RESUMIDO DA EXECUÇÃO ORÇAMENTÁRIA  
**DEMONSTRATIVO DA EXECUÇÃO DAS DESPESAS POR FUNÇÃO E SUBFUNÇÃO**  
 ORÇAMENTO FISCAL E DA SEGURIDADE SOCIAL  
**1º BIMESTRE DE 2022**

LRF , Art 52, inciso II, alinea "c" - Anexo II

Em Reais

FUNÇÃO/SUBFUNÇÃO	DOTAÇÃO INICIAL	DOTAÇÃO ATUALIZADA (A)	DESPESA EMPENHADA			SALDO (C) = (A - B)	DESPESA LIQUIDADADA			SALDO (E) = (A - D)	INSCRITAS EM RESTOS A PAGAR NÃO PROCESSADOS (F)
			No Bimestre	Até o Bimestre (B)	%		No Bimestre	Até o Bimestre (D)	%		
<b>DESPESAS (EXCETO INTRA-ORÇAMENTÁRIAS) (I)</b>	<b>42.663.100,00</b>	<b>42.628.900,00</b>	<b>37.094.020,57</b>	<b>37.094.020,57</b>	<b>100,00</b>	<b>5.534.879,43</b>	<b>6.055.027,65</b>	<b>6.055.027,65</b>	<b>16,32</b>	<b>36.573.872,35</b>	<b>0,00</b>
<b>LEGISLATIVA</b>	<b>1.658.500,00</b>	<b>1.658.500,00</b>	<b>1.365.493,12</b>	<b>1.365.493,12</b>	<b>3,68</b>	<b>293.006,88</b>	<b>192.638,20</b>	<b>192.638,20</b>	<b>0,52</b>	<b>1.465.861,80</b>	<b>0,00</b>
ACAO LEGISLATIVA	1.656.600,00	1.656.600,00	1.365.493,12	1.365.493,12	3,68	291.106,88	192.638,20	192.638,20	3,18	1.463.961,80	0,00
ADMINISTRAÇÃO GERAL	1.900,00	1.900,00	0,00	0,00	0,00	1.900,00	0,00	0,00	0,00	1.900,00	0,00
<b>JUDICIARIA</b>	<b>1.923.000,00</b>	<b>1.890.719,81</b>	<b>438.685,94</b>	<b>438.685,94</b>	<b>1,18</b>	<b>1.452.033,87</b>	<b>166.028,04</b>	<b>166.028,04</b>	<b>0,45</b>	<b>1.724.691,77</b>	<b>0,00</b>
ACAO JUDICIARIA	1.923.000,00	1.890.719,81	438.685,94	438.685,94	1,18	1.452.033,87	166.028,04	166.028,04	2,74	1.724.691,77	0,00
<b>ADMINISTRACAO</b>	<b>3.321.850,00</b>	<b>3.653.185,87</b>	<b>3.140.181,93</b>	<b>3.140.181,93</b>	<b>8,47</b>	<b>513.003,94</b>	<b>771.800,69</b>	<b>771.800,69</b>	<b>2,08</b>	<b>2.881.385,18</b>	<b>0,00</b>
ADMINISTRAÇÃO GERAL	1.848.000,00	2.199.579,45	2.066.161,10	2.066.161,10	5,57	133.418,35	585.131,12	585.131,12	9,66	1.614.448,33	0,00
ADMINISTRACAO FINANCEIRA	1.313.850,00	1.290.150,42	915.716,83	915.716,83	2,47	374.433,59	156.789,55	156.789,55	2,59	1.133.360,87	0,00
CONTROLE INTERNO	160.000,00	163.456,00	158.304,00	158.304,00	0,43	5.152,00	29.880,02	29.880,02	0,49	133.575,98	0,00
<b>SEGURANCA PUBLICA</b>	<b>73.000,00</b>	<b>59.000,00</b>	<b>6.204,84</b>	<b>6.204,84</b>	<b>0,02</b>	<b>52.795,16</b>	<b>4.644,93</b>	<b>4.644,93</b>	<b>0,01</b>	<b>54.355,07</b>	<b>0,00</b>
POLICIAMENTO	73.000,00	59.000,00	6.204,84	6.204,84	0,02	52.795,16	4.644,93	4.644,93	0,08	54.355,07	0,00
<b>ASSISTENCIA SOCIAL</b>	<b>1.907.150,00</b>	<b>1.907.150,00</b>	<b>1.230.375,12</b>	<b>1.230.375,12</b>	<b>3,32</b>	<b>676.774,88</b>	<b>151.996,91</b>	<b>151.996,91</b>	<b>0,41</b>	<b>1.755.153,09</b>	<b>0,00</b>
ADMINISTRAÇÃO GERAL	679.150,00	591.488,49	450.036,96	450.036,96	1,21	141.451,53	65.883,27	65.883,27	1,09	525.605,22	0,00
ASSISTENCIA AO PORTADOR DE DEFICIENCIA	500,00	500,00	0,00	0,00	0,00	500,00	0,00	0,00	0,00	500,00	0,00
ASSISTENCIA A CRIANCA E AO ADOLESCENTE	274.000,00	247.303,26	204.088,68	204.088,68	0,55	43.214,58	27.682,06	27.682,06	0,46	219.621,20	0,00
ASSISTENCIA COMUNITARIA	953.500,00	1.067.858,25	576.249,48	576.249,48	1,55	491.608,77	58.431,58	58.431,58	0,97	1.009.426,67	0,00
<b>PREVIDENCIA SOCIAL</b>	<b>7.137.500,00</b>	<b>7.137.500,00</b>	<b>6.277.050,94</b>	<b>6.277.050,94</b>	<b>16,92</b>	<b>860.449,06</b>	<b>867.572,77</b>	<b>867.572,77</b>	<b>2,34</b>	<b>6.269.927,23</b>	<b>0,00</b>
ADMINISTRAÇÃO GERAL	477.000,00	571.154,12	422.225,60	422.225,60	1,14	148.928,52	72.528,71	72.528,71	1,20	498.625,41	0,00
PREVIDENCIA BASICA	6.660.500,00	6.566.345,88	5.854.825,34	5.854.825,34	15,78	711.520,54	795.044,06	795.044,06	13,13	5.771.301,82	0,00
<b>SAUDE</b>	<b>7.893.700,00</b>	<b>7.848.700,00</b>	<b>7.217.509,48</b>	<b>7.217.509,48</b>	<b>19,46</b>	<b>631.190,52</b>	<b>1.131.257,13</b>	<b>1.131.257,13</b>	<b>3,05</b>	<b>6.717.442,87</b>	<b>0,00</b>
ADMINISTRAÇÃO GERAL	2.113.700,00	1.760.632,82	1.507.768,42	1.507.768,42	4,06	252.864,40	393.146,34	393.146,34	6,49	1.367.486,48	0,00



PREFEITURA MUN. DE TOMAR DO GERU  
 PRACA GETULIO VARGAS, 284, CENTRO  
 CEP: 49.280-000  
 CNPJ: 13.099.205/0001-18

**RELATÓRIO RESUMIDO DA EXECUÇÃO ORÇAMENTÁRIA**  
**DEMONSTRATIVO DA EXECUÇÃO DAS DESPESAS POR FUNÇÃO E SUBFUNÇÃO**  
**ORÇAMENTO FISCAL E DA SEGURIDADE SOCIAL**  
**1º BIMESTRE DE 2022**

LRF , Art 52, inciso II, alinea "c" - Anexo II

Em Reais

FUNÇÃO/SUBFUNÇÃO	DOTAÇÃO INICIAL	DOTAÇÃO ATUALIZADA (A)	DESPESA EMPENHADA			SALDO (C) = (A - B)	DESPESA LIQUIDADADA			SALDO (E) = (A - D)	INSCRITAS EM RESTOS A PAGAR NÃO PROCESSADOS (F)
			No Bimestre	Até o Bimestre (B)	%		No Bimestre	Até o Bimestre (D)	%		
ATENCAO BASICA	3.286.000,00	3.713.184,31	3.643.343,66	3.643.343,66	9.82	69.840,65	437.896,35	437.896,35	7.23	3.275.287,96	0,00
ASSISTENCIA HOSPITALAR E AMBULATORIAL	1.995.500,00	1.853.955,37	1.645.219,15	1.645.219,15	4.44	208.736,22	189.690,71	189.690,71	3.13	1.664.264,66	0,00
SUORTE PROFILATICO E TERAPEUTICO	171.000,00	169.697,50	77.732,98	77.732,98	0.21	91.964,52	34.236,93	34.236,93	0.57	135.460,57	0,00
VIGILANCIA SANITARIA	63.000,00	0,00	0,00	0,00	0.00	0,00	0,00	0,00	0.00	0,00	0,00
VIGILANCIA EPIDEMIOLOGICA	262.500,00	350.730,00	343.445,27	343.445,27	0.93	7.284,73	76.286,80	76.286,80	1.26	274.443,20	0,00
ALIMENTACAO E NUTRICAO	2.000,00	500,00	0,00	0,00	0.00	500,00	0,00	0,00	0.00	500,00	0,00
<b>EDUCACAO</b>	<b>13.292.900,00</b>	<b>13.631.219,32</b>	<b>13.146.172,95</b>	<b>13.146.172,95</b>	<b>35.44</b>	<b>485.046,37</b>	<b>1.908.577,31</b>	<b>1.908.577,31</b>	<b>5.15</b>	<b>11.722.642,01</b>	<b>0,00</b>
ADMINISTRAÇÃO GERAL	38.500,00	11.431,80	131,80	131,80	0.00	11.300,00	0,00	0,00	0.00	11.431,80	0,00
ENSINO FUNDAMENTAL	10.701.100,00	10.862.216,99	10.526.336,81	10.526.336,81	28.38	335.880,18	1.527.600,73	1.527.600,73	25.23	9.334.616,26	0,00
EDUCACAO INFANTIL	2.182.400,00	2.304.984,17	2.183.622,17	2.183.622,17	5.89	121.362,00	337.824,55	337.824,55	5.58	1.967.159,62	0,00
EDUCACAO DE JOVENS E ADULTOS	18.900,00	11.695,67	11.695,67	11.695,67	0.03	0,00	0,00	0,00	0.00	11.695,67	0,00
EDUCACAO BASICA	352.000,00	440.890,69	424.386,50	424.386,50	1.14	16.504,19	43.152,03	43.152,03	0.71	397.738,66	0,00
<b>CULTURA</b>	<b>59.000,00</b>	<b>0,00</b>	<b>0,00</b>	<b>0,00</b>	<b>0.00</b>	<b>0,00</b>	<b>0,00</b>	<b>0,00</b>	<b>0.00</b>	<b>0,00</b>	<b>0,00</b>
DIFUSAO CULTURAL	59.000,00	0,00	0,00	0,00	0.00	0,00	0,00	0,00	0.00	0,00	0,00
<b>URBANISMO</b>	<b>4.303.700,00</b>	<b>3.929.913,72</b>	<b>3.638.488,12</b>	<b>3.638.488,12</b>	<b>9.81</b>	<b>291.425,60</b>	<b>759.590,61</b>	<b>759.590,61</b>	<b>2.05</b>	<b>3.170.323,11</b>	<b>0,00</b>
ADMINISTRAÇÃO GERAL	1.650.500,00	1.617.326,33	1.609.260,97	1.609.260,97	4.34	8.065,36	594.448,10	594.448,10	9.82	1.022.878,23	0,00
INFRA-ESTRUTURA URBANA	596.700,00	175.266,99	0,00	0,00	0.00	175.266,99	0,00	0,00	0.00	175.266,99	0,00
SERVICOS URBANOS	2.056.500,00	2.137.320,40	2.029.227,15	2.029.227,15	5.47	108.093,25	165.142,51	165.142,51	2.73	1.972.177,89	0,00
<b>HABITACAO</b>	<b>9.000,00</b>	<b>0,00</b>	<b>0,00</b>	<b>0,00</b>	<b>0.00</b>	<b>0,00</b>	<b>0,00</b>	<b>0,00</b>	<b>0.00</b>	<b>0,00</b>	<b>0,00</b>
HABITACAO URBANA	9.000,00	0,00	0,00	0,00	0.00	0,00	0,00	0,00	0.00	0,00	0,00
<b>SANEAMENTO</b>	<b>92.600,00</b>	<b>29.000,00</b>	<b>0,00</b>	<b>0,00</b>	<b>0.00</b>	<b>29.000,00</b>	<b>0,00</b>	<b>0,00</b>	<b>0.00</b>	<b>29.000,00</b>	<b>0,00</b>
ADMINISTRAÇÃO GERAL	56.000,00	0,00	0,00	0,00	0.00	0,00	0,00	0,00	0.00	0,00	0,00



PREFEITURA MUN. DE TOMAR DO GERU  
 PRACA GETULIO VARGAS, 284, CENTRO  
 CEP: 49.280-000  
 CNPJ: 13.099.205/0001-18

RELATÓRIO RESUMIDO DA EXECUÇÃO ORÇAMENTÁRIA  
**DEMONSTRATIVO DA EXECUÇÃO DAS DESPESAS POR FUNÇÃO E SUBFUNÇÃO**  
 ORÇAMENTO FISCAL E DA SEGURIDADE SOCIAL  
**1º BIMESTRE DE 2022**

LRF , Art 52, inciso II, alinea "c" - Anexo II

Em Reais

FUNÇÃO/SUBFUNÇÃO	DOTAÇÃO INICIAL	DOTAÇÃO ATUALIZADA (A)	DESPESA EMPENHADA			SALDO (C) = (A - B)	DESPESA LIQUIDADADA			SALDO (E) = (A - D)	INSCRITAS EM RESTOS A PAGAR NÃO PROCESSADOS (F)
			No Bimestre	Até o Bimestre (B)	%		No Bimestre	Até o Bimestre (D)	%		
SANEAMENTO BASICO URBANO	36.600,00	29.000,00	0,00	0,00	0,00	29.000,00	0,00	0,00	0,00	29.000,00	0,00
<b>GESTAO AMBIENTAL</b>	<b>124.500,00</b>	<b>84.500,00</b>	<b>83.000,00</b>	<b>83.000,00</b>	<b>0,22</b>	<b>1.500,00</b>	<b>6.858,76</b>	<b>6.858,76</b>	<b>0,02</b>	<b>77.641,24</b>	<b>0,00</b>
ADMINISTRAÇÃO GERAL	124.500,00	84.500,00	83.000,00	83.000,00	0,22	1.500,00	6.858,76	6.858,76	0,11	77.641,24	0,00
<b>AGRICULTURA</b>	<b>332.500,00</b>	<b>297.311,28</b>	<b>242.719,77</b>	<b>242.719,77</b>	<b>0,65</b>	<b>54.591,51</b>	<b>46.392,98</b>	<b>46.392,98</b>	<b>0,13</b>	<b>250.918,30</b>	<b>0,00</b>
ADMINISTRAÇÃO GERAL	268.500,00	257.331,28	242.719,77	242.719,77	0,65	14.611,51	46.392,98	46.392,98	0,77	210.938,30	0,00
EXTENSAO RURAL	13.500,00	4.000,00	0,00	0,00	0,00	4.000,00	0,00	0,00	0,00	4.000,00	0,00
PROMOCAO DA PRODUCAO AGROPECUARIA	50.500,00	35.980,00	0,00	0,00	0,00	35.980,00	0,00	0,00	0,00	35.980,00	0,00
<b>COMERCIO E SERVICOS</b>	<b>32.000,00</b>	<b>0,00</b>	<b>0,00</b>	<b>0,00</b>	<b>0,00</b>	<b>0,00</b>	<b>0,00</b>	<b>0,00</b>	<b>0,00</b>	<b>0,00</b>	<b>0,00</b>
TURISMO	32.000,00	0,00	0,00	0,00	0,00	0,00	0,00	0,00	0,00	0,00	0,00
<b>ENCARGOS ESPECIAIS</b>	<b>455.000,00</b>	<b>455.000,00</b>	<b>308.138,36</b>	<b>308.138,36</b>	<b>0,83</b>	<b>146.861,64</b>	<b>47.669,32</b>	<b>47.669,32</b>	<b>0,13</b>	<b>407.330,68</b>	<b>0,00</b>
SERVICO DA DIVIDA INTERNA	455.000,00	455.000,00	308.138,36	308.138,36	0,83	146.861,64	47.669,32	47.669,32	0,79	407.330,68	0,00
<b>RESERVA DE CONTINGENCIA</b>	<b>47.200,00</b>	<b>47.200,00</b>	<b>0,00</b>	<b>0,00</b>	<b>0,00</b>	<b>47.200,00</b>	<b>0,00</b>	<b>0,00</b>	<b>0,00</b>	<b>47.200,00</b>	<b>0,00</b>
RESERVA DE CONTINGENCIA	47.200,00	47.200,00	0,00	0,00	0,00	47.200,00	0,00	0,00	0,00	47.200,00	0,00
<b>DESPESAS (INTRA-ORÇAMENTÁRIAS) (II)</b>	<b>4.736.900,00</b>	<b>4.771.100,00</b>	<b>4.745.000,00</b>	<b>4.745.000,00</b>	<b>100,00</b>	<b>26.100,00</b>	<b>831.600,66</b>	<b>831.600,66</b>	<b>17,53</b>	<b>3.939.499,34</b>	<b>0,00</b>
<b>JUDICIARIA</b>	<b>22.000,00</b>	<b>10.000,00</b>	<b>10.000,00</b>	<b>10.000,00</b>	<b>0,21</b>	<b>0,00</b>	<b>0,00</b>	<b>0,00</b>	<b>0,00</b>	<b>10.000,00</b>	<b>0,00</b>
ACAO JUDICIARIA	22.000,00	10.000,00	10.000,00	10.000,00	0,21	0,00	0,00	0,00	0,00	10.000,00	0,00
<b>ADMINISTRACAO</b>	<b>583.000,00</b>	<b>594.500,00</b>	<b>594.500,00</b>	<b>594.500,00</b>	<b>12,53</b>	<b>0,00</b>	<b>100.908,45</b>	<b>100.908,45</b>	<b>2,13</b>	<b>493.591,55</b>	<b>0,00</b>
ADMINISTRAÇÃO GERAL	457.500,00	469.000,00	469.000,00	469.000,00	9,88	0,00	81.434,92	81.434,92	9,79	387.565,08	0,00
ADMINISTRACAO FINANCEIRA	107.000,00	107.000,00	107.000,00	107.000,00	2,26	0,00	15.995,93	15.995,93	1,92	91.004,07	0,00
CONTROLE INTERNO	18.500,00	18.500,00	18.500,00	18.500,00	0,39	0,00	3.477,60	3.477,60	0,42	15.022,40	0,00
<b>SEGURANCA PUBLICA</b>	<b>1.000,00</b>	<b>0,00</b>	<b>0,00</b>	<b>0,00</b>	<b>0,00</b>	<b>0,00</b>	<b>0,00</b>	<b>0,00</b>	<b>0,00</b>	<b>0,00</b>	<b>0,00</b>
POLICIAMENTO	1.000,00	0,00	0,00	0,00	0,00	0,00	0,00	0,00	0,00	0,00	0,00





PREFEITURA MUN. DE TOMAR DO GERU  
 PRACA GETULIO VARGAS, 284, CENTRO  
 CEP: 49.280-000  
 CNPJ: 13.099.205/0001-18

**RELATÓRIO RESUMIDO DA EXECUÇÃO ORÇAMENTÁRIA**  
**DEMONSTRATIVO DA EXECUÇÃO DAS DESPESAS POR FUNÇÃO E SUBFUNÇÃO**  
**ORÇAMENTO FISCAL E DA SEGURIDADE SOCIAL**  
**1º BIMESTRE DE 2022**

LRF , Art 52, inciso II, alinea "c" - Anexo II

Em Reais

FUNÇÃO/SUBFUNÇÃO	DOTAÇÃO INICIAL	DOTAÇÃO ATUALIZADA (A)	DESPESA EMPENHADA			SALDO (C) = (A - B)	DESPESA LIQUIDADADA			SALDO (E) = (A - D)	INSCRITAS EM RESTOS A PAGAR NÃO PROCESSADOS (F)
			No Bimestre	Até o Bimestre (B)	%		No Bimestre	Até o Bimestre (D)	%		
<b>ASSISTENCIA SOCIAL</b>	<b>161.000,00</b>	<b>161.000,00</b>	<b>155.500,00</b>	<b>155.500,00</b>	<b>3.28</b>	<b>5.500,00</b>	<b>19.378,90</b>	<b>19.378,90</b>	<b>0.41</b>	<b>141.621,10</b>	<b>0,00</b>
ADMINISTRAÇÃO GERAL	63.000,00	63.000,00	63.000,00	63.000,00	1.33	0,00	6.173,98	6.173,98	0.74	56.826,02	0,00
ASSISTENCIA A CRIANCA E AO ADOLESCENTE	21.500,00	20.000,00	20.000,00	20.000,00	0.42	0,00	2.713,64	2.713,64	0.33	17.286,36	0,00
ASSISTENCIA COMUNITARIA	76.500,00	78.000,00	72.500,00	72.500,00	1.53	5.500,00	10.491,28	10.491,28	1.26	67.508,72	0,00
<b>PREVIDENCIA SOCIAL</b>	<b>20.500,00</b>	<b>20.500,00</b>	<b>0,00</b>	<b>0,00</b>	<b>0,00</b>	<b>20.500,00</b>	<b>0,00</b>	<b>0,00</b>	<b>0,00</b>	<b>20.500,00</b>	<b>0,00</b>
ADMINISTRAÇÃO GERAL	20.000,00	20.000,00	0,00	0,00	0,00	20.000,00	0,00	0,00	0,00	20.000,00	0,00
PREVIDENCIA BASICA	500,00	500,00	0,00	0,00	0,00	500,00	0,00	0,00	0,00	500,00	0,00
<b>SAUDE</b>	<b>487.000,00</b>	<b>532.000,00</b>	<b>532.000,00</b>	<b>532.000,00</b>	<b>11.21</b>	<b>0,00</b>	<b>132.469,71</b>	<b>132.469,71</b>	<b>2.79</b>	<b>399.530,29</b>	<b>0,00</b>
ADMINISTRAÇÃO GERAL	170.500,00	170.000,00	170.000,00	170.000,00	3.58	0,00	38.795,82	38.795,82	4.67	131.204,18	0,00
ATENCAO BASICA	136.500,00	165.500,00	165.500,00	165.500,00	3.49	0,00	43.263,85	43.263,85	5.20	122.236,15	0,00
ASSISTENCIA HOSPITALAR E AMBULATORIAL	173.000,00	170.000,00	170.000,00	170.000,00	3.58	0,00	27.541,75	27.541,75	3.31	142.458,25	0,00
SUPORTE PROFILATICO E TERAPEUTICO	2.000,00	0,00	0,00	0,00	0,00	0,00	0,00	0,00	0,00	0,00	0,00
VIGILANCIA SANITARIA	1.000,00	0,00	0,00	0,00	0,00	0,00	0,00	0,00	0,00	0,00	0,00
VIGILANCIA EPIDEMIOLOGICA	4.000,00	26.500,00	26.500,00	26.500,00	0.56	0,00	22.868,29	22.868,29	2.75	3.631,71	0,00
<b>EDUCACAO</b>	<b>3.371.900,00</b>	<b>3.368.100,00</b>	<b>3.368.000,00</b>	<b>3.368.000,00</b>	<b>70.98</b>	<b>100,00</b>	<b>562.870,24</b>	<b>562.870,24</b>	<b>11.86</b>	<b>2.805.229,76</b>	<b>0,00</b>
ADMINISTRAÇÃO GERAL	1.100,00	100,00	0,00	0,00	0,00	100,00	0,00	0,00	0,00	100,00	0,00
ENSINO FUNDAMENTAL	2.745.200,00	2.745.000,00	2.745.000,00	2.745.000,00	57.85	0,00	454.381,67	454.381,67	54.64	2.290.618,33	0,00
EDUCACAO INFANTIL	624.000,00	623.000,00	623.000,00	623.000,00	13.13	0,00	108.488,57	108.488,57	13.05	514.511,43	0,00
EDUCACAO DE JOVENS E ADULTOS	600,00	0,00	0,00	0,00	0,00	0,00	0,00	0,00	0,00	0,00	0,00
EDUCACAO BASICA	1.000,00	0,00	0,00	0,00	0,00	0,00	0,00	0,00	0,00	0,00	0,00
<b>URBANISMO</b>	<b>75.000,00</b>	<b>75.000,00</b>	<b>75.000,00</b>	<b>75.000,00</b>	<b>1.58</b>	<b>0,00</b>	<b>13.165,63</b>	<b>13.165,63</b>	<b>0.28</b>	<b>61.834,37</b>	<b>0,00</b>
ADMINISTRAÇÃO GERAL	75.000,00	75.000,00	75.000,00	75.000,00	1.58	0,00	13.165,63	13.165,63	1.58	61.834,37	0,00



PREFEITURA MUN. DE TOMAR DO GERU  
 PRACA GETULIO VARGAS, 284, CENTRO  
 CEP: 49.280-000  
 CNPJ: 13.099.205/0001-18

RELATÓRIO RESUMIDO DA EXECUÇÃO ORÇAMENTÁRIA  
**DEMONSTRATIVO DA EXECUÇÃO DAS DESPESAS POR FUNÇÃO E SUBFUNÇÃO**  
 ORÇAMENTO FISCAL E DA SEGURIDADE SOCIAL  
**1º BIMESTRE DE 2022**

LRF , Art 52, inciso II, alinea "c" - Anexo II

Em Reais

FUNÇÃO/SUBFUNÇÃO	DOTAÇÃO INICIAL	DOTAÇÃO ATUALIZADA (A)	DESPESA EMPENHADA			SALDO (C) = (A - B)	DESPESA LIQUIDADADA			SALDO (E) = (A - D)	INSCRITAS EM RESTOS A PAGAR NÃO PROCESSADOS (F)
			No Bimestre	Até o Bimestre (B)	%		No Bimestre	Até o Bimestre (D)	%		
SANEAMENTO	500,00	0,00	0,00	0,00	0,00	0,00	0,00	0,00	0,00	0,00	0,00
ADMINISTRAÇÃO GERAL	500,00	0,00	0,00	0,00	0,00	0,00	0,00	0,00	0,00	0,00	0,00
GESTAO AMBIENTAL	5.000,00	0,00	0,00	0,00	0,00	0,00	0,00	0,00	0,00	0,00	0,00
ADMINISTRAÇÃO GERAL	5.000,00	0,00	0,00	0,00	0,00	0,00	0,00	0,00	0,00	0,00	0,00
AGRICULTURA	10.000,00	10.000,00	10.000,00	10.000,00	0,21	0,00	2.807,73	2.807,73	0,06	7.192,27	0,00
ADMINISTRAÇÃO GERAL	10.000,00	10.000,00	10.000,00	10.000,00	0,21	0,00	2.807,73	2.807,73	0,34	7.192,27	0,00
<b>TOTAL (III) = (I + II)</b>	<b>47.400.000,00</b>	<b>47.400.000,00</b>	<b>41.839.020,57</b>	<b>41.839.020,57</b>	<b>100,00</b>	<b>5.560.979,43</b>	<b>6.886.628,31</b>	<b>6.886.628,31</b>	<b>100,00</b>	<b>40.513.371,69</b>	<b>0,00</b>

170.584.905-97 - PEDRO SILVA COSTA FILHO  
 PREFEITO MUNICIPAL

116.567.785-72 - JOSÉ VALMIR DOS PASSOS CRC: 4111/SE  
 TÉCNICO EM CONTABILIDADE

Tabela 3.2 - Demonstrativo da Receita Corrente Líquida

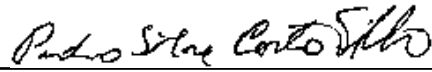
PREFEITURA MUNICIPAL DE TOMAR DO GERU  
RELATÓRIO RESUMIDO DA EXECUÇÃO ORÇAMENTÁRIA  
DEMONSTRATIVO DA RECEITA CORRENTE LÍQUIDA  
ORÇAMENTOS FISCAL E DA SEGURIDADE SOCIAL  
1º Bimestre de 2022

RREO - Anexo 3 (LRF, Art. 53, inciso I)

ESPECIFICAÇÃO	EVOLUÇÃO DA RECEITA REALIZADA NOS ÚLTIMOS 12 MESES												TOTAL (ÚLTIMOS 12 MESES)	Em Reais PREVISÃO ATUALIZADA EXERCÍCIO
	MARÇO / 2021	ABRIL / 2021	MAIO / 2021	JUNHO / 2021	JULHO / 2021	AGOSTO / 2021	SETEMBRO / 2021	OUTUBRO / 2021	NOVEMBRO / 2021	DEZEMBRO / 2021	JANEIRO / 2022	FEVEREIRO / 2022		
<b>RECEITAS CORRENTES (I)</b>	<b>3.266.249,29</b>	<b>2.898.004,88</b>	<b>3.113.133,96</b>	<b>3.028.070,53</b>	<b>3.222.388,79</b>	<b>3.254.258,57</b>	<b>2.779.161,71</b>	<b>2.905.901,76</b>	<b>3.361.825,26</b>	<b>5.990.187,87</b>	<b>3.906.670,17</b>	<b>5.392.408,77</b>	<b>43.118.261,56</b>	
Impostos, Taxas e Contribuições de Melhoria	290.747,39	65.840,07	91.750,95	94.344,87	147.604,10	241.091,42	93.183,03	111.800,91	65.826,58	722.878,12	55.403,93	166.992,51	2.147.463,88	
IPTU	4.398,44	3.094,60	3.259,57	4.834,98	5.324,27	4.127,45	4.055,94	4.437,98	12.575,69	23.899,21	15.534,07	16.621,82	102.164,02	
ISS	44.160,01	19.788,85	12.835,01	13.503,12	19.119,90	19.015,19	18.708,59	11.965,25	14.429,74	39.379,41	7.981,73	32.378,21	253.265,01	
ITBI	6.306,91	0,00	14.432,01	14.582,30	4.246,08	11.931,85	5.106,98	5.623,95	214,77	412,19	5.826,10	10.863,30	79.546,44	
IRRF	201.697,51	4.155,28	27.841,74	27.946,15	73.045,77	163.852,69	29.333,02	48.437,94	4.192,87	616.858,83	4.278,93	61.723,47	1.263.364,20	
Outros Impostos, Taxas e Contribuições de Melhoria	34.184,52	38.801,34	33.382,62	33.478,32	45.868,08	42.164,24	35.978,50	41.335,79	34.413,51	42.328,48	21.783,10	45.405,71	449.124,21	
Contribuições													68.232,90	
Receita Patrimonial	5.573,00	5.968,94	9.632,62	10.799,98	12.652,93	16.244,30	20.239,42	22.267,58	29.508,40	47.321,89	80.518,39	568.570,24	829.297,69	
Rendimentos de Aplicação Financeira												47.289,19	102.330,81	
Outras Receitas Patrimoniais	5.573,00	5.968,94	9.632,62	10.799,98	12.652,93	16.244,30	20.239,42	22.267,58	29.508,40	47.321,89	33.229,20	513.528,62	726.966,88	
Receita Agropecuária													0,00	
Receita Industrial													0,00	
Receita de Serviços													0,00	
Transferências Correntes	2.969.928,90	2.826.195,87	3.000.787,58	2.922.695,56	3.062.396,93	2.996.905,87	2.665.718,28	2.744.910,78	3.266.374,70	5.144.367,27	3.770.747,85	4.656.846,02	40.027.875,61	
Cota-Parte do FPM	1.046.993,50	1.094.552,37	1.315.501,21	1.137.704,29	1.554.537,98	1.242.902,70	976.097,99	1.087.698,89	1.412.623,53	2.102.966,00	1.449.086,67	2.022.802,81	16.443.467,94	
Cota-Parte do ICMS	348.958,71	280.971,58	288.875,69	368.534,43	305.187,33	388.041,67	305.996,56	338.389,33	412.484,24	341.037,32	367.224,01	377.533,28	4.123.234,15	
Cota-Parte do IPVA	35.263,70	40.147,98	11.463,55	19.753,40	16.102,66	26.041,85	18.502,31	17.872,66	18.014,80	10.042,71	15.843,22	21.050,80	250.099,64	
Cota-Parte do ITR	33,94	409,57	201,89	63,65	0,00	119,06	778,70	3.795,74	154,73	504,00	691,05	533,50	7.285,83	
Transferências da LC 87/1996	0,00	0,00	0,00	0,00	0,00	0,00	0,00	0,00	0,00	0,00	0,00	0,00	0,00	
Transferências da LC 61/1989	125,90	130,75	125,90	116,22	135,59	116,22	125,90	125,90	125,90	121,06	125,37	115,73	1.490,44	
Transferências do FUNDEB	958.162,64	875.236,43	895.024,51	964.857,77	821.273,54	947.716,32	905.721,66	908.466,22	1.045.243,52	1.179.416,28	1.128.032,32	1.412.213,07	12.041.364,28	
Outras Transferências Correntes	580.390,51	534.747,19	489.594,83	431.665,80	365.159,83	391.968,05	458.495,16	388.562,04	377.727,98	1.510.279,90	809.745,21	822.596,83	7.160.933,33	
Outras Receitas Correntes	0,00	0,00	10.962,81	230,12	-265,17	16,98	20,98	26.922,49	115,58	75.620,59			113.624,38	
<b>DEDUÇÕES (II)</b>	<b>286.275,09</b>	<b>283.242,41</b>	<b>323.233,56</b>	<b>305.234,33</b>	<b>262.707,10</b>	<b>331.444,24</b>	<b>260.300,27</b>	<b>289.576,44</b>	<b>368.680,56</b>	<b>363.594,05</b>	<b>329.278,81</b>	<b>480.173,81</b>	<b>3.883.740,67</b>	
Contrib. do Servidor para o Plano de Previdência													0,00	
Compensação Financ. entre Regimes Previdência													0,00	
Rendimentos de Aplicações de Recursos Previdenciários													0,00	
Dedução de Receita para Formação do FUNDEB	286.275,09	283.242,41	323.233,56	305.234,33	262.707,10	331.444,24	260.300,27	289.576,44	368.680,56	363.594,05	329.278,81	480.173,81	3.883.740,67	
<b>RECEITA CORRENTE LÍQUIDA (III) = (I - II)</b>	<b>2.979.974,20</b>	<b>2.614.762,47</b>	<b>2.789.900,40</b>	<b>2.722.836,20</b>	<b>2.959.681,69</b>	<b>2.922.814,33</b>	<b>2.518.861,44</b>	<b>2.616.325,32</b>	<b>2.993.144,70</b>	<b>5.626.593,82</b>	<b>3.577.391,36</b>	<b>4.912.234,96</b>	<b>39.234.520,89</b>	
(-) Transferências obrigatórias da União relativas às emendas individuais (art. 166-A, § 1º, da CF) (IV)	0,00									960.000,00			960.000,00	
<b>RECEITA CORRENTE LÍQUIDA AJUSTADA PARA CÁLCULO DOS LIMITES DE ENDIVIDAMENTO (V) = (III - IV)</b>	<b>2.979.974,20</b>	<b>2.614.762,47</b>	<b>2.789.900,40</b>	<b>2.722.836,20</b>	<b>2.959.681,69</b>	<b>2.922.814,33</b>	<b>2.518.861,44</b>	<b>2.616.325,32</b>	<b>2.993.144,70</b>	<b>4.666.593,82</b>	<b>3.577.391,36</b>	<b>4.912.234,96</b>	<b>38.274.520,89</b>	
(-) Transferências obrigatórias da União relativas às emendas de bancada (art. 166, § 16, da CF) (VI)													0,00	
<b>RECEITA CORRENTE LÍQUIDA AJUSTADA PARA CÁLCULO DOS LIMITES DA DESPESA COM PESSOAL (VII)</b>	<b>2.979.974,20</b>	<b>2.614.762,47</b>	<b>2.789.900,40</b>	<b>2.722.836,20</b>	<b>2.959.681,69</b>	<b>2.922.814,33</b>	<b>2.518.861,44</b>	<b>2.616.325,32</b>	<b>2.993.144,70</b>	<b>4.666.593,82</b>	<b>3.577.391,36</b>	<b>4.912.234,96</b>	<b>38.274.520,89</b>	

FONTE: Sistema Agape, Unidade Responsável: Prefeitura Municipal de Tomar do Geru. Emissão: 29/03/2022, às 10:53:00 Assinado Digitalmente no dia 29/03/2022 às 10:54:00.

NOTA:



170.584.905-97 - PEDRO SILVA COSTA FILHO

PREFEITO MUNICIPAL



116.567.785-72 - JOSÉ VALMIR DOS PASSOS CRC: 4111/SE

TÉCNICO EM CONTABILIDADE

**Tabela 4 - Demonstrativo das Receitas e Despesas Previdenciárias - Municípios**

PREFEITURA MUNICIPAL DE TOMAR DO GERU  
 RELATÓRIO RESUMIDO DA EXECUÇÃO ORÇAMENTÁRIA  
**DEMONSTRATIVO DAS RECEITAS E DESPESAS PREVIDENCIÁRIAS E DAS RECEITAS E DESPESAS ASSOCIADAS ÀS PENSÕES E INATIVOS MILITARES**  
 ORÇAMENTO FISCAL E DA SEGURIDADE SOCIAL  
 1º BIMESTRE DE 2022

RREO - Anexo 4 (LRF, Art. 53, inciso II)

Em Reais

**RÉGIME PRÓPRIO DE PREVIDÊNCIA DOS SERVIDORES - RPPS**

**FUNDO EM CAPITALIZAÇÃO (PLANO PREVIDENCIÁRIO)**

RECEITAS PREVIDENCIÁRIAS - RPPS (FUNDO EM CAPITALIZAÇÃO)	PREVISÃO ATUALIZADA (a)	RECEITAS REALIZADAS Até o Bimestre (b)
RECEITAS CORRENTES (I)	0,00	546.757,82
Receita de Contribuições dos Segurados	0,00	0,00
Ativo	0,00	0,00
Inativo	0,00	0,00
Pensionista	0,00	0,00
Receita de Contribuições Patronais	0,00	0,00
Ativo	0,00	0,00
Inativo	0,00	0,00
Pensionista	0,00	0,00
Receita Patrimonial	0,00	546.757,82
Receitas Imobiliárias	0,00	0,00
Receitas de Valores Mobiliários	0,00	0,00
Outras Receitas Patrimoniais	0,00	546.757,82
Receita de Serviços	0,00	0,00
Outras Receitas Correntes	0,00	0,00
Compensação Financeira entre os regimes	0,00	0,00
Receita de Aportes Periódicos para Amortização de Déficit Atuarial do RPPS (II) <sup>1</sup>	0,00	0,00
Demais Receitas Correntes	0,00	0,00
RECEITAS DE CAPITAL (III)	0,00	0,00
Alienação de Bens, Direitos e Ativos	0,00	0,00
Amortização de Empréstimos	0,00	0,00
Outras Receitas de Capital	0,00	0,00
<b>TOTAL DAS RECEITAS DO FUNDO EM CAPITALIZAÇÃO - (IV) = (I + III - II)</b>	<b>0,00</b>	<b>546.757,82</b>

DESPESAS PREVIDENCIÁRIAS - RPPS (FUNDO EM CAPITALIZAÇÃO)	DOTAÇÃO ATUALIZADA (c)	DESPESAS EMPENHADAS Até o Bimestre (d)	DESPESAS LIQUIDADAS Até o Bimestre (e)	DESPESAS PAGAS Até o Bimestre (f)	INSCRITAS EM RESTOS A PAGAR NÃO PROCESSADOS No Exercício (g)
Benefícios	6.314.800,00	5.854.825,34	795.044,06	795.044,06	0,00
Aposentadorias	5.862.300,00	5.433.652,90	726.934,47	726.934,47	
Pensões por Morte	452.500,00	421.172,44	68.109,59	68.109,59	
Outras Despesas Previdenciárias	272.045,88	0,00	0,00	0,00	0,00
Compensação Financeira entre os regimes					
Demais Despesas Previdenciárias	272.045,88	0,00	0,00	0,00	
<b>TOTAL DAS DESPESAS DO FUNDO EM CAPITALIZAÇÃO (V)</b>	<b>6.586.845,88</b>	<b>5.854.825,34</b>	<b>795.044,06</b>	<b>795.044,06</b>	<b>0,00</b>

**RESULTADO PREVIDENCIÁRIO - FUNDO EM CAPITALIZAÇÃO (VI) = (IV - V)<sup>2</sup>**      -6.586.845,88      5.854.825,34      -795.044,06      -248.286,24

**RECURSOS RPPS ARRECADADOS EM EXERCÍCIOS ANTERIORES**      **PREVISÃO ORÇAMENTÁRIA**  
 VALOR      0,00

**RESERVA ORÇAMENTÁRIA DO RPPS**      **PREVISÃO ORÇAMENTÁRIA**  
 VALOR      0,00

**APORTES DE RECURSOS PARA O FUNDO EM CAPITALIZAÇÃO DO RPPS**      **APORTES REALIZADOS**  
 Plano de Amortização - Contribuição Patronal Suplementar  
 Plano de Amortização - Aporte Periódico de Valores Predefinidos  
 Outros Aportes para o RPPS  
 Recursos para Cobertura de Déficit Financeiro

**BENS E DIREITOS DO RPPS (FUNDO EM CAPITALIZAÇÃO)**      **SALDO ATUAL**  
 Caixa e Equivalentes de Caixa  
 Investimentos e Aplicações  
 Outros Bens e Direitos

*Pedro Silva Costa Filho*

---

170.584.905-97 - PEDRO SILVA COSTA FILHO

PREFEITO MUNICIPAL

*José Valmir dos Passos*

---

116.567.785-72 - JOSÉ VALMIR DOS PASSOS CRC: 4111/SE

TÉCNICO EM CONTABILIDADE

**FUNDO EM REPARTIÇÃO (PLANO FINANCEIRO)**

RECEITAS PREVIDENCIÁRIAS - RPPS (FUNDO EM REPARTIÇÃO)	PREVISÃO ATUALIZADA (a)	RECEITAS REALIZADAS Até o Bimestre (b)
RECEITAS CORRENTES (VII)		
Receita de Contribuições dos Segurados		
Ativo		
Inativo		
Pensionista		
Receita de Contribuições Patronais		
Ativo		
Inativo		
Pensionista		
Receita Patrimonial		
Receitas Imobiliárias		
Receitas de Valores Mobiliários		
Outras Receitas Patrimoniais		
Receita de Serviços		
Outras Receitas Correntes		
Compensação Previdenciária Financeira entre os regimes		
Demais Receitas Correntes		
RECEITAS DE CAPITAL (VIII)		
Alienação de Bens, Direitos e Ativos		
Amortização de Empréstimos		
Outras Receitas de Capital		
<b>TOTAL DAS RECEITAS DO FUNDO EM REPARTIÇÃO (IX) = (VII + VIII)</b>		

DESPESAS PREVIDENCIÁRIAS - RPPS (FUNDO EM REPARTIÇÃO)	DOTAÇÃO ATUALIZADA (c)	DESPESAS EMPENHADAS Até o Bimestre (d)	DESPESAS LIQUIDADAS Até o Bimestre (e)	DESPESAS PAGAS Até o Bimestre (f)	INSCRITAS EM RESTOS A PAGAR NÃO PROCESSADOS No Exercício (g)
Benefícios					
Aposentadorias					
Pensões por Morte					
Outras Despesas Previdenciárias					
Compensação Previdenciária Financeira entre os regimes					
Demais Despesas Previdenciárias					
<b>TOTAL DAS DESPESAS DO FUNDO EM REPARTIÇÃO (X)</b>					

**RESULTADO PREVIDENCIÁRIO - FUNDO EM REPARTIÇÃO (XI) = (IX - X)<sup>2</sup>**

APORTES DE RECURSOS PARA O FUNDO EM REPARTIÇÃO DO RPPS	APORTES REALIZADOS
Recursos para Cobertura de Insuficiências Financeiras	
Recursos para Formação de Reserva	

BENS E DIREITOS DO RPPS (FUNDO EM REPARTIÇÃO)	SALDO ATUAL
Caixa e Equivalentes de Caixa	118.267,40
Investimentos e Aplicações	0,00
Outros Bens e Direitos	0,00

**ADMINISTRAÇÃO DO REGIME PRÓPRIO DE PREVIDÊNCIA DOS SERVIDORES - RPPS**

RECEITAS DA ADMINISTRAÇÃO - RPPS	PREVISÃO ATUALIZADA (a)	RECEITAS REALIZADAS Até o Bimestre (b)
Receitas Correntes	0,00	0,00
<b>TOTAL DAS RECEITAS DA ADMINISTRAÇÃO RPPS (XII)</b>	0,00	0,00

DESPESAS DA ADMINISTRAÇÃO - RPPS	DOTAÇÃO ATUALIZADA	DESPESAS EMPENHADAS	DESPESAS LIQUIDADAS	DESPESAS PAGAS	INSCRITAS EM RESTOS A PAGAR NÃO PROCESSADOS
	(c)	Até o Bimestre (d)	Até o Bimestre (e)	Até o Bimestre (f)	No Exercício (g)
Despesas Correntes (XIII)	555.654,12	422.225,60	72.528,71	61.585,09	
Pessoal e Encargos Sociais	195.154,12	182.585,68	34.027,01	34.027,01	
Demais Despesas Correntes	360.500,00	239.639,92	38.501,70	27.558,08	
Despesas de Capital (XIV)	15.500,00	0,00	0,00	0,00	
<b>TOTAL DAS DESPESAS DA ADMINISTRAÇÃO RPPS (XV) = (XIII + XIV)</b>	<b>571.154,12</b>	<b>422.225,60</b>	<b>72.528,71</b>	<b>61.585,09</b>	
<b>RESULTADO DA ADMINISTRAÇÃO RPPS (XVI) = (XII - XV)<sup>2</sup></b>	<b>-571.154,12</b>	<b>-422.225,60</b>	<b>-72.528,71</b>	<b>-61.585,09</b>	

BENS E DIREITOS - ADMINISTRAÇÃO DO RPPS	SALDO ATUAL
Caixa e Equivalentes de Caixa	9.154,79
Investimentos e Aplicações	0,00
Outros Bens e Direitos	0,00

BENEFÍCIOS PREVIDENCIÁRIOS MANTIDOS PELO TESOIRO		
RECEITAS PREVIDENCIÁRIAS (BENEFÍCIOS MANTIDOS PELO TESOIRO)	PREVISÃO ATUALIZADA	RECEITAS REALIZADAS
	(a)	Até o Bimestre (b)
Contribuições dos Servidores	0,00	
Demais Receitas Previdenciárias	0,00	
<b>TOTAL DAS RECEITAS (BENEFÍCIOS MANTIDOS PELO TESOIRO) (XVII)</b>		

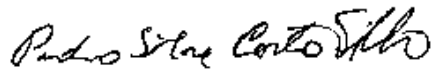
DESPESAS PREVIDENCIÁRIAS (BENEFÍCIOS MANTIDOS PELO TESOIRO)	DOTAÇÃO ATUALIZADA	DESPESAS EMPENHADAS	DESPESAS LIQUIDADAS	DESPESAS PAGAS	INSCRITAS EM RESTOS A PAGAR NÃO PROCESSADOS
	(c)	Até o Bimestre (d)	Até o Bimestre (e)	Até o Bimestre (f)	No Exercício (g)
Aposentadorias					
Pensões					
Outras Despesas Previdenciárias					
<b>TOTAL DAS DESPESAS (BENEFÍCIOS MANTIDOS PELO TESOIRO) (XVIII)</b>					
<b>RESULTADO DOS BENEFÍCIOS MANTIDOS PELO TESOIRO (XIX) = (XVII - XVIII)<sup>2</sup></b>					

FONTE: Sistema Agape, Unidade Responsável: Prefeitura Municipal de Tomar do Geru. Emissão: 29/03/2022, às 10:53:00 Assinado Digitalmente no dia 29/03/2022 às 10:54:00.

NOTA:

1 Como a Portaria MPS 746/2011 determina que os recursos provenientes desses aportes devem permanecer aplicados, no mínimo, por 5 (cinco) anos, essa receita não deverá compor o total das receitas previdenciárias do período de apuração

2 O resultado previdenciário será apresentado por meio da diferença entre previsão da receita e a dotação da despesa e entre a receita realizada e a despesa liquidada (do 1º ao 5º bimestre) e a despesa empenhada (no 6º bimestre).



170.584.905-97 - PEDRO SILVA COSTA FILHO

PREFEITO MUNICIPAL



116.567.785-72 - JOSÉ VALMIR DOS PASSOS CRC: 4111/SE

TÉCNICO EM CONTABILIDADE

Tabela 6.3 - Demonstrativo dos Resultados Primário e Nominal - Municípios

PREFEITURA MUNICIPAL DE TOMAR DO GERU  
RELATÓRIO RESUMIDO DA EXECUÇÃO ORÇAMENTÁRIA  
DEMONSTRATIVO DOS RESULTADOS PRIMÁRIO E NOMINAL  
ORÇAMENTOS FISCAL E DA SEGURIDADE SOCIAL  
1º BIMESTRE 2022

RREO - ANEXO 6 (LRF, art 53, inciso III)

Em reais

ACIMA DA LINHA							
RECEITAS PRIMÁRIAS	PREVISÃO ATUALIZADA	Até o Bimestre/ 2022					
		RECEITAS REALIZADAS (a)					
<b>RECEITAS CORRENTES (I)</b>	<b>35.466.500,00</b>	<b>7.616.230,82</b>					
<b>Impostos, Taxas e Contribuições de Melhoria</b>	<b>466.640,00</b>	<b>165.347,10</b>					
IPTU	2.500,00	15.466,49					
ISS	121.140,00	40.359,94					
ITBI	2.000,00	16.689,40					
IRRF	340.000,00	66.002,40					
Outros Impostos, Taxas e Contribuições de Melhoria	1.000,00	26.828,87					
Contribuições	0,00	0,00					
<b>Receita Patrimonial</b>	<b>95.200,00</b>	<b>649.088,63</b>					
Aplicações Financeiras (II)	95.200,00	649.088,63					
Outras Receitas Patrimoniais	0,00	0,00					
<b>Transferências Correntes</b>	<b>34.904.660,00</b>	<b>6.801.795,09</b>					
Cota-Parte do FPM	11.599.480,00	2.777.511,64					
Cota-Parte do ICMS	2.378.960,00	555.101,68					
Cota-Parte do IPVA	156.800,00	29.515,27					
Cota-Parte do ITR	2.600,00	1.224,55					
Transferências da LC 87/1996		0,00					
Transferências da LC 61/1989	37.000,00	350,63					
Transferências do FUNDEB	13.478.400,00	2.540.245,39					
Outras Transferências Correntes	7.251.420,00	897.845,93					
<b>Demais Receitas Correntes</b>	<b>0,00</b>	<b>0,00</b>					
Outras Receitas Financeiras (III)	0,00	0,00					
Receitas Correntes Restantes							
<b>RECEITAS PRIMÁRIAS CORRENTES (IV) = (I - II - III)</b>	<b>35.371.300,00</b>	<b>6.967.142,19</b>					
<b>RECEITAS DE CAPITAL (V)</b>	<b>0,00</b>	<b>0,00</b>					
Operações de Crédito (VI)	0,00	0,00					
Amortização de Empréstimos (VII)	0,00	0,00					
<b>Alienação de Bens</b>	<b>0,00</b>	<b>0,00</b>					
Receitas de Alienação de Investimentos Temporários (VIII)	0,00	0,00					
Receitas de Alienação de Investimentos Permanentes (IX)	0,00	0,00					
Outras Alienações de Bens							
<b>Transferências de Capital</b>	<b>0,00</b>	<b>0,00</b>					
Convênios							
Outras Transferências de Capital							
<b>Outras Receitas de Capital</b>	<b>0,00</b>	<b>0,00</b>					
Outras Receitas de Capital Não Primárias (X)	0,00	0,00					
Outras Receitas de Capital Primárias							
<b>RECEITAS PRIMÁRIAS DE CAPITAL (XI) = (V - VI - VII - VIII - IX - X)</b>	<b>0,00</b>	<b>0,00</b>					
<b>RECEITA PRIMÁRIA TOTAL (XII) = (IV + XI)</b>	<b>35.371.300,00</b>	<b>6.967.142,19</b>					
DESPESAS PRIMÁRIAS	DOTAÇÃO ATUALIZADA	Até o Bimestre/ 2022					
		DESPESAS EMPENHADAS	DESPESAS LIQUIDADAS	DESPESAS PAGAS (a)	RESTOS A PAGAR PROCESSADOS PAGOS (b)	RESTOS A PAGAR NÃO PROCESSADOS	
						LIQUIDADOS	PAGOS (c)
<b>DESPESAS CORRENTES (XIII)</b>	<b>46.063.767,56</b>	<b>40.995.516,31</b>	<b>6.587.030,03</b>	<b>4.154.999,99</b>	<b>328.603,57</b>	<b>0,00</b>	<b>0,00</b>
Pessoal e Encargos Sociais	34.728.683,26	32.475.281,75	5.192.187,34	2.985.721,89	117.075,90	0,00	0,00
Juros e Encargos da Dívida (XIV)	0	0,00	0,00	0,00	0,00	0,00	0,00
Outras Despesas Correntes	11.335.084,30	8.520.234,56	1.394.842,69	1.169.278,10	211.527,67	0,00	0,00
<b>DESPESAS PRIMÁRIAS CORRENTES (XV) = (XIII - XIV)</b>	<b>46.063.767,56</b>	<b>40.995.516,31</b>	<b>6.587.030,03</b>	<b>4.154.999,99</b>	<b>328.603,57</b>	<b>0,00</b>	<b>0,00</b>
<b>DESPESAS DE CAPITAL (XVI)</b>	<b>1.287.032,44</b>	<b>843.504,26</b>	<b>299.598,28</b>	<b>49.598,28</b>	<b>70.891,58</b>	<b>0,00</b>	<b>0,00</b>
Investimentos	875.032,44	535.365,90	251.928,96	1.928,96	70.891,58	0,00	0,00
<b>Inversões Financeiras</b>	<b>0,00</b>	<b>0,00</b>	<b>0,00</b>	<b>0,00</b>	<b>0,00</b>	<b>0,00</b>	<b>0,00</b>
Concessão de Empréstimos e Financiamentos (XVII)	0,00	0,00	0,00	0,00	0,00	0,00	0,00
Aquisição de Título de Capital já Integralizado (XVIII)	0,00	0,00	0,00	0,00	0,00	0,00	0,00
Aquisição de Título de Crédito (XIX)	0,00	0,00	0,00	0,00	0,00	0,00	0,00
Demais Inversões Financeiras	0,00	0,00	0,00	0,00	0,00	0,00	0,00
Amortização da Dívida (XX)	412.000,00	308.138,36	47.669,32	47.669,32	0,00	0,00	0,00
<b>DESPESAS PRIMÁRIAS DE CAPITAL (XXI) = (XVI - XVII - XVIII - XIX - XX)</b>	<b>875.032,44</b>	<b>535.365,90</b>	<b>251.928,96</b>	<b>1.928,96</b>	<b>70.891,58</b>	<b>0,00</b>	<b>0,00</b>
<b>RESERVA DE CONTINGÊNCIA (XXII)</b>	<b>47.200,00</b>						
<b>DESPESA PRIMARIA TOTAL (XXIII) = (XV + XXI + XXII)</b>	<b>46.986.000,00</b>	<b>41.530.882,21</b>	<b>6.838.958,99</b>	<b>4.156.928,95</b>	<b>399.495,15</b>	<b>0,00</b>	<b>0,00</b>
<b>RESULTADO PRIMARIO - Acima da Linha (XXIV) = [XIIa - (XXIIIa + XXIIIb + XXIIIc)]</b>							<b>2.410.718,09</b>



META FISCAL PARA O RESULTADO PRIMÁRIO	VALOR CORRENTE
Meta fixada no Anexo de Metas Fiscais da LDO para o exercício de referência	3.836.300,00

JUROS NOMINAIS	Até o Bimestre/ 2022
	VALOR INCORRIDO
Juros, Encargos e Variações Monetárias Ativos (XXV)	649.088,63
Juros, Encargos e Variações Monetárias Passivos (XXVI)	
<b>RESULTADO NOMINAL - Acima da Linha (XXVII) = XXIV + (XXV - XXVI)</b>	<b>3.059.806,72</b>

META FISCAL PARA O RESULTADO NOMINAL	VALOR CORRENTE
Meta fixada no Anexo de Metas Fiscais da LDO para o exercício de referência	39.000,00

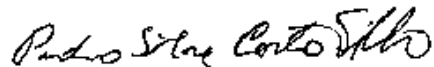
ABAIXO DA LINHA			
CÁLCULO DO RESULTADO NOMINAL	SALDO		Até o Bimestre/2022
	Em 31/Dez/2021		
	(a)		(b)
DÍVIDA CONSOLIDADA (XXVIII)	8.685.748,11		8.663.943,54
DEDUÇÕES (XXIX)	6.778.238,16		6.833.690,70
Disponibilidade de Caixa	6.778.238,16		6.833.690,70
Disponibilidade de Caixa Bruta	8.363.822,55		11.475.772,51
(-) Restos a Pagar Processados (XXX)	1.636.164,84		4.642.081,81
(-) Depósitos Restituíveis e Valores Vinculados	0,00		0,00
Demais Haveres Financeiros	50.580,45		0,00
DÍVIDA CONSOLIDADA LÍQUIDA (XXXI) = (XXVIII - XXIX)	1.907.509,95		1.830.252,84
<b>RESULTADO NOMINAL - Abaixo da Linha (XXXII) = (XXXIa - XXXIb)</b>			<b>77.257,11</b>

AJUSTE METODOLÓGICO	Até o Bimestre/ 2022
VARIAÇÃO SALDO RPP = (XXXIII) = (XXXa - XXXb)	-3.005.916,97
RECEITA DE ALIENAÇÃO DE INVESTIMENTOS PERMANENTES (IX)	0,00
PASSIVOS RECONHECIDOS NA DC (XXXIV)	0,00
VARIAÇÃO CAMBIAL (XXXV)	0,00
PAGAMENTO DE PRECATÓRIOS INTEGRANTES DA DC (XXXVI)	0,00
AJUSTES RELATIVOS AO RPPS (XXXVII)	0,00
OUTROS AJUSTES (XXXVIII)	0,00
<b>RESULTADO NOMINAL AJUSTADO - Abaixo da Linha (XXXIX) = (XXXII - XXXIII - IX + XXXIV + XXXV - XXXVI + XXXVII + XXXVIII)</b>	<b>3.083.174,08</b>
<b>RESULTADO PRIMÁRIO - Abaixo da Linha (XL) = XXXIX - (XXV - XXVI)</b>	<b>2.434.085,45</b>

INFORMAÇÕES ADICIONAIS	PREVISÃO ORÇAMENTÁRIA
SALDO DE EXERCÍCIOS ANTERIORES	
Recursos Arrecadados em Exercícios Anteriores - RPPS	
Superávit Financeiro Utilizado para Abertura e Reabertura de Créditos Adicionais	
RESERVA ORÇAMENTÁRIA DO RPPS	

FONTE: Sistema Contabilis, Secretaria Municipal de Finanças. Emissão: 28/03/2022, às 11:50:02. Assinado Digitalmente no dia 28/03/2022, às 11:50:02.

NOTA:



170.584.905-97 - PEDRO SILVA COSTA FILHO

PREFEITO MUNICIPAL



116.567.785-72 - JOSÉ VALMIR DOS PASSOS CRC: 4111/SE

TÉCNICO EM CONTABILIDADE



PREFEITURA MUN. DE TOMAR DO GERU  
 PRACA GETULIO VARGAS, 284, CENTRO  
 CEP: 49.280-000  
 CNPJ: 13.099.205/0001-18

**RELATÓRIO RESUMIDO DA EXECUÇÃO ORÇAMENTÁRIA  
 DEMONSTRATIVO DOS RESTOS A PAGAR POR PODER E ÓRGÃO  
 1º BIMESTRE DE 2022**

RREO - ANEXO VII (LRF, art. 53, inciso V)

PODER/ÓRGÃO	RESTOS A PAGAR PROCESSADOS					RESTOS A PAGAR NÃO PROCESSADOS						SALDO TOTAL
	INSCRITOS		PAGOS	CANCELADO	SALDO	INSCRITOS		LIQUIDADO	PAGOS	CANCELADO	SALDO	
	EM EXERCÍCIOS ANTERIORES	EM 31/DEZ/2021				EM EXERCÍCIOS ANTERIORES	EM 31/DEZ/2021					
RESTOS A PAGAR (EXCETO INTRA-ORÇAMENTÁRIOS) (I)	604.364,90	340.252,64	399.495,15	0,00	545.122,39	1.323.201,05	422.338,92	0,00	0,00	0,00	1.745.539,97	2.290.662,36
PODER EXECUTIVO	522.679,58	340.252,64	399.495,15	0,00	463.437,07	1.317.701,05	416.538,92	0,00	0,00	0,00	1.734.239,97	2.197.677,04
PODER LEGISLATIVO	81.685,32	0,00	0,00	0,00	81.685,32	5.500,00	5.800,00	0,00	0,00	0,00	11.300,00	92.985,32
Câmara Municipal	81.685,32	0,00	0,00	0,00	81.685,32	5.500,00	5.800,00	0,00	0,00	0,00	11.300,00	92.985,32
Tribunal de Contas do Município	0,00	0,00	0,00	0,00	0,00	0,00	0,00	0,00	0,00	0,00	0,00	0,00
RESTOS A PAGAR (INTRA-ORÇAMENTÁRIOS) (II)	3.192.635,76	904.323,66	0,00	0,00	4.096.959,42	0,00	0,00	0,00	0,00	0,00	0,00	4.096.959,42
TOTAL (III) = (I + II)	3.797.000,66	1.244.576,30	399.495,15	0,00	4.642.081,81	1.323.201,05	422.338,92	0,00	0,00	0,00	1.745.539,97	6.387.621,78

PODER/ÓRGÃO	RESTOS A PAGAR PROCESSADOS					RESTOS A PAGAR NÃO PROCESSADOS						SALDO TOTAL
	INSCRITOS		PAGOS	CANCELADO	SALDO	INSCRITOS		LIQUIDADO	PAGOS	CANCELADO	SALDO	
	EM EXERCÍCIOS ANTERIORES	EM 31/DEZ/2021				EM EXERCÍCIOS ANTERIORES	EM 31/DEZ/2021					
RESTOS A PAGAR (INTRA-ORÇAMENTÁRIOS)	3.192.635,76	904.323,66	0,00	0,00	4.096.959,42	0,00	0,00	0,00	0,00	0,00	0,00	4.096.959,42
PODER EXECUTIVO	3.192.635,76	904.323,66	0,00	0,00	4.096.959,42	0,00	0,00	0,00	0,00	0,00	0,00	4.096.959,42
PODER LEGISLATIVO	0,00	0,00	0,00	0,00	0,00	0,00	0,00	0,00	0,00	0,00	0,00	0,00
Câmara Municipal	0,00	0,00	0,00	0,00	0,00	0,00	0,00	0,00	0,00	0,00	0,00	0,00
Tribunal de Contas do Município	0,00	0,00	0,00	0,00	0,00	0,00	0,00	0,00	0,00	0,00	0,00	0,00



PREFEITURA MUN. DE TOMAR DO GERU  
PRACA GETULIO VARGAS, 284, CENTRO  
CEP: 49.280-000  
CNPJ: 13.099.205/0001-18

RELATÓRIO RESUMIDO DA EXECUÇÃO ORÇAMENTÁRIA  
DEMONSTRATIVO DOS RESTOS A PAGAR POR PODER E ÓRGÃO  
1º BIMESTRE DE 2022

RREO - ANEXO VII (LRF, art. 53, inciso V)

170.584.905-97 - PEDRO SILVA COSTA FILHO

PREFEITO MUNICIPAL

116.567.785-72 - JOSÉ VALMIR DOS PASSOS CRC: 4111/SE

TÉCNICO EM CONTABILIDADE

**Tabela 8.3 - Demonstrativo das Receitas e Despesas com Manutenção e Desenvolvimento do Ensino - MDE - MUNICÍPIOS**

PREFEITURA MUNICIPAL DE TOMAR DO GERU  
RELATÓRIO RESUMIDO DA EXECUÇÃO ORÇAMENTÁRIA  
**DEMONSTRATIVO DAS RECEITAS E DESPESAS COM MANUTENÇÃO E DESENVOLVIMENTO DO ENSINO - MDE**  
ORÇAMENTOS FISCAL E DA SEGURIDADE SOCIAL  
1º BIMESTRE DE 2022

RREO - ANEXO 8 (LDB, art. 72)

RS 1,00

<b>RECEITA RESULTANTE DE IMPOSTOS (Arts. 212 e 212-A da Constituição Federal)</b>			
RECEITA RESULTANTE DE IMPOSTOS	PREVISÃO ATUALIZADA (a)	RECEITAS REALIZADAS Até o Bimestre (b)	
<b>1- RECEITA DE IMPOSTOS</b>	<b>465.640,00</b>		<b>138.518,23</b>
1.1- Receita Resultante do Imposto sobre a Propriedade Predial e Territorial Urbana – IPTU	2.500,00		15466,49
1.2- Receita Resultante do Imposto sobre Transmissão Inter Vivos – ITBI	2.000,00		16689,40
1.3- Receita Resultante do Imposto sobre Serviços de Qualquer Natureza – ISS	121.140,00		40.359,94
1.4- Receita Resultante do Imposto de Renda Retido na Fonte – IRRF	340.000,00		66.002,40
<b>2- RECEITA DE TRANSFERÊNCIAS CONSTITUCIONAIS E LEGAIS</b>	<b>17.396.300,00</b>		<b>4.213.409,92</b>
<b>2.1- Cota-Parte FPM</b>	<b>14.200.000,00</b>		<b>3.471.889,48</b>
2.1.1- Parcela referente à CF, art. 159, I, alínea b	13.000.000,00		3.471.889,48
2.1.2- Parcela referente à CF, art. 159, I, alíneas d e e	1.200.000,00		0,00
2.2- Cota-Parte ICMS	2.992.100,00		703.160,77
2.3- Cota-Parte IPI-Exportação	4.200,00		241,10
2.4- Cota-Parte ITR	2.600,00		1.224,55
2.5- Cota-Parte IPVA	196.000,00		36.894,02
2.6- Cota-Parte IOF-Ouro	0,00		0,00
2.7- Compensações Financeiras Provenientes de Impostos e Transferências Constitucionais	1.400,00		0,00
<b>3- TOTAL DA RECEITA RESULTANTE DE IMPOSTOS (1 + 2)</b>	<b>17.861.940,00</b>		<b>4.351.928,15</b>
<b>4- TOTAL DESTINADO AO FUNDEB - 20% DE ((2.1.1) + (2.2) + (2.3) + (2.4) + (2.5))</b>	<b>3.238.980,00</b>		<b>842.681,98</b>
<b>5- VALOR MÍNIMO A SER APLICADO ALÉM DO VALOR DESTINADO AO FUNDEB - 5% DE ((2.1.1) + (2.2) + (2.3) + (2.4) + (2.5)) + 25% DE ((1.1) + (1.2) + (1.3) + (1.4) + (2.1.2) + (2.6)+ (2.7))</b>	<b>1.226.505,00</b>		<b>245.300,05</b>

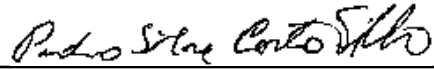
<b>FUNDEB</b>			
RECEITAS RECEBIDAS DO FUNDEB NO EXERCÍCIO	PREVISÃO ATUALIZADA (a)	RECEITAS REALIZADAS Até o Bimestre (b)	
<b>6- RECEITAS RECEBIDAS DO FUNDEB</b>	<b>13.497.900,00</b>		<b>2.720.684,62</b>
6.1- FUNDEB - Impostos e Transferências de Impostos	13.488.400,00		2.549.799,04
6.1.1- Principal	13.478.400,00		2.540.245,39
6.1.2- Rendimentos de Aplicação Financeira	10.000,00		9.553,65
6.2- FUNDEB - Complementação da União - VAAF	0,00		0,00
6.2.1- Principal	0,00		0,00
6.2.2- Rendimentos de Aplicação Financeira	0,00		0,00
6.3- FUNDEB - Complementação da União - VAAT	9.500,00		170.885,58
6.3.1- Principal	9.500,00		170.885,58
6.3.2- Rendimentos de Aplicação Financeira	0,00		0,00
<b>7- RESULTADO LÍQUIDO DAS TRANSFERÊNCIAS DO FUNDEB (6.1.1 – 4)<sup>1</sup></b>	<b>10.239.420,00</b>		<b>1.697.563,41</b>
RECURSOS RECEBIDOS EM EXERCÍCIOS ANTERIORES E NÃO UTILIZADOS (SUPERÁVIT)		VALOR	
<b>8- TOTAL DOS RECURSOS DE SUPERÁVIT</b>			<b>0,00</b>
8.1- SUPERÁVIT DO EXERCÍCIO IMEDIATAMENTE ANTERIOR			0,00
8.2- SUPERÁVIT RESIDUAL DE OUTROS EXERCÍCIOS			0,00
<b>9- TOTAL DOS RECURSOS DO FUNDEB DISPONÍVEIS PARA UTILIZAÇÃO (6 + 8)</b>			<b>2.720.684,62</b>

DESPESAS COM RECURSOS DO FUNDEB (Por Área de Atuação) <sup>5</sup>	DOTAÇÃO ATUALIZADA (c)	DESPESAS EMPENHADAS Até o Bimestre (d)	DESPESAS LIQUIDADAS Até o Bimestre (e)	DESPESAS PAGAS Até o Bimestre (f)	INSCRITAS EM RESTOS A PAGAR NÃO PROCESSADOS (g)	
<b>10- PROFISSIONAIS DA EDUCAÇÃO BÁSICA</b>	<b>10.930.200,00</b>	<b>10.715.500,00</b>	<b>1.787.034,16</b>	<b>772.377,30</b>	<b>0,00</b>	
<b>10.1- Educação Infantil</b>	<b>2.094.500,00</b>	<b>2.014.500,00</b>	<b>370.973,31</b>	<b>163.983,05</b>	<b>0,00</b>	
10.1.1- Creche	0,00	0,00	0,00	0,00	0,00	
10.1.2- Pré-escola	2.094.500,00	2.014.500,00	370.973,31	163.983,05	0,00	
<b>10.2- Ensino Fundamental</b>	<b>8.835.700,00</b>	<b>8.701.000,00</b>	<b>1.416.060,85</b>	<b>608.394,25</b>	<b>0,00</b>	
<b>11- OUTRAS DESPESAS</b>	<b>2.521.000,00</b>	<b>2.384.000,00</b>	<b>328.558,53</b>	<b>143.530,85</b>	<b>0,00</b>	
<b>11.1- Educação Infantil</b>	<b>605.000,00</b>	<b>588.000,00</b>	<b>75.339,81</b>	<b>28.585,95</b>	<b>0,00</b>	
11.1.1- Creche	0,00	0,00	0,00	0,00	0,00	
11.1.2- Pré-escola	605.000,00	588.000,00	75.339,81	28.585,95	0,00	
<b>11.2- Ensino Fundamental</b>	<b>1.916.000,00</b>	<b>1.796.000,00</b>	<b>253.218,72</b>	<b>114.944,90</b>	<b>0,00</b>	
<b>12- TOTAL DAS DESPESAS COM RECURSOS DO FUNDEB (10 + 11)</b>	<b>13.451.200,00</b>	<b>13.099.500,00</b>	<b>2.115.592,69</b>	<b>915.908,15</b>	<b>0,00</b>	

<b>INDICADORES DO FUNDEB</b>					
DESPESAS CUSTEADAS COM RECEITAS DO FUNDEB RECEBIDAS NO EXERCÍCIO	DESPESAS EMPENHADAS Até o Bimestre (d)	DESPESAS LIQUIDADAS Até o Bimestre (e)	DESPESAS PAGAS Até o Bimestre (f)	INSCRITAS EM RESTOS A PAGAR NÃO PROCESSADOS (g)	INSCRITAS EM RESTOS A PAGAR NÃO PROCESSADOS (SEM DISPONIBILIDADE DE CAIXA) <sup>7</sup> (h)
13- Total das Despesas do FUNDEB com Profissionais da Educação Básica	10.715.500,00	1.787.034,16	772.377,30		
14- Total das Despesas custeadas com FUNDEB - Impostos e Transferências de Impostos	13.099.500,00	2.115.592,69	915.908,15		
15- Total das Despesas custeadas com FUNDEB - Complementação da União - VAAF	0,00	0,00	0,00		
16- Total das Despesas custeadas com FUNDEB - Complementação da União - VAAT	0,00	0,00	0,00		
17- Total das Despesas custeadas com FUNDEB - Complementação da União - VAAT Aplicadas na Educação Infantil	0,00	0,00	0,00		
18- Total das Despesas custeadas com FUNDEB - Complementação da União - VAAT Aplicadas em Despesa de Capital	0,00	0,00	0,00		

INDICADORES - Art. 212-A, inciso XI e § 3º - Constituição Federal <sup>2</sup>	VALOR EXIGIDO (i)		VALOR APLICADO (j)		VALOR CONSIDERADO APÓS DEDUÇÕES (k)	% APLICADO (l)
19- Mínimo de 70% do FUNDEB na Remuneração dos Profissionais da Educação Básica	1.904.479,23		1.787.034,16		1.787.034,16	70,35
20 - Percentual de 50% da Complementação da União ao FUNDEB (VAAT) na Educação Infantil	85.442,79		0,00		0,00	0,00
21- Mínimo de 15% da Complementação da União ao FUNDEB - VAAT em Despesas de Capital	25.632,84		0,00		0,00	0,00
INDICADOR - Art.25, § 3º - Lei nº 14.113, de 2020 - (Máximo de 10% de Superávit) <sup>3</sup>	VALOR MÁXIMO PERMITIDO (m)		VALOR NÃO APLICADO (n)		VALOR NÃO APLICADO APÓS AJUSTE (o)	% NÃO APLICADO (p)
22- Total da Receita Recebida e não Aplicada no Exercício	272.068,46		-1.181.942,23		762.764,88	29,91
INDICADOR - Art.25, § 3º - Lei nº 14.113, de 2020 - (Aplicação do Superávit de Exercício Anterior) <sup>3</sup>	VALOR DE SUPERÁVIT PERMITIDO NO EXERCÍCIO ANTERIOR (q)	VALOR NÃO APLICADO NO EXERCÍCIO ANTERIOR (r)	VALOR DE SUPERÁVIT APLICADO ATÉ O PRIMEIRO QUADRIMESTRE (s)	VALOR APLICADO ATÉ O PRIMEIRO QUADRIMESTRE QUE INTEGRARÁ O LIMITE CONSTITUCIONAL (t)	VALOR APLICADO APÓS O PRIMEIRO QUADRIMESTRE (u)	VALOR NÃO APLICADO (v) = (r) - (s) - (u)
23- Total das Despesas custeadas com Superávit do FUNDEB	0,00	0,00	0,00	0,00	0,00	0,00
23.1- Total das Despesas custeadas com FUNDEB - Impostos e Transferências de Impostos						
23.2- Total das Despesas custeadas com FUNDEB - Complementação da União (VAAF + VAAT)						

<b>DESPESAS COM MANUTENÇÃO E DESENVOLVIMENTO DO ENSINO – MDE - CUSTEADAS COM RECEITA DE IMPOSTOS (EXCETO FUNDEB)</b>					
DESPESAS COM AÇÕES TÍPICAS DE MDE - RECEITAS DE IMPOSTOS - EXCETO FUNDEB (Por Área de Atuação) <sup>6</sup>	DOTAÇÃO ATUALIZADA (c)	DESPESAS EMPENHADAS Até o Bimestre (d)	DESPESAS LIQUIDADAS Até o Bimestre (e)	DESPESAS PAGAS Até o Bimestre (f)	INSCRITAS EM RESTOS A PAGAR NÃO PROCESSADOS (g)
<b>24- EDUCAÇÃO INFANTIL</b>	<b>22.600,00</b>	<b>2.538,00</b>	<b>0,00</b>	<b>0,00</b>	<b>0,00</b>
24.1- Creche	0,00	0,00	0,00	0,00	0,00
24.2- Pré-escola	22.600,00	2.538,00	0,00	0,00	0,00
<b>25- ENSINO FUNDAMENTAL</b>	<b>1.712.705,58</b>	<b>1.680.712,79</b>	<b>256.414,24</b>	<b>129.454,58</b>	<b>0,00</b>
<b>26- TOTAL DAS DESPESAS COM AÇÕES TÍPICAS DE MDE (24 + 25)</b>	<b>1.735.305,58</b>	<b>1.683.250,79</b>	<b>256.414,24</b>	<b>129.454,58</b>	<b>0,00</b>
APURAÇÃO DAS DESPESAS PARA FINS DE LIMITE MÍNIMO CONSTITUCIONAL					VALOR
27- TOTAL DAS DESPESAS DE MDE CUSTEADAS COM RECURSOS DE IMPOSTOS (FUNDEB E RECEITA DE IMPOSTOS)					1.028.791,54
28 (-) RESULTADO LÍQUIDO DAS TRANSFERÊNCIAS DO FUNDEB					1.697.563,41
29 (-) RESTOS A PAGAR NÃO PROCESSADOS INSCRITOS NO EXERCÍCIO SEM DISPONIBILIDADE FINANCEIRA DE RECURSOS DO FUNDEB IMPOSTOS <sup>4</sup> = (L14h)					0,00
30 (-) RESTOS A PAGAR NÃO PROCESSADOS INSCRITOS NO EXERCÍCIO SEM DISPONIBILIDADE FINANCEIRA DE RECURSOS DE IMPOSTOS <sup>4+7</sup>					0,00
31 (-) CANCELAMENTO, NO EXERCÍCIO, DE RESTOS A PAGAR INSCRITOS COM DISPONIBILIDADE FINANCEIRA DE RECURSOS DE IMPOSTOS VINCULADOS AO ENSINO = (L34.1(ac) + L34.2(ac))					0,00
<b>32- TOTAL DAS DESPESAS PARA FINS DE LIMITE (27 – (28 + 29 + 30 + 31))</b>					<b>-668.771,87</b>
APURAÇÃO DO LIMITE MÍNIMO CONSTITUCIONAL <sup>2+5</sup>		VALOR EXIGIDO (x)	VALOR APLICADO (w)	% APLICADO (y)	
33- APLICAÇÃO EM MDE SOBRE A RECEITA RESULTANTE DE IMPOSTOS		1.087.982,04	-668.771,87	-15,37	
RESTOS A PAGAR INSCRITOS EM EXERCÍCIOS ANTERIORES COM DISPONIBILIDADE FINANCEIRA DE RECURSOS DE IMPOSTOS E DO FUNDEB <sup>8</sup>	SALDO INICIAL (z)	RP LIQUIDADOS (aa)	RP PAGOS (ab)	RP CANCELADOS (ac)	SALDO FINAL (ad) = (z) - (ab) - (ac)
<b>34- RESTOS A PAGAR DE DESPESAS COM MDE</b>	<b>2.336,70</b>	<b>0,00</b>	<b>375,00</b>	<b>0,00</b>	<b>1.961,70</b>
34.1 - Executadas com Recursos de Impostos e Transferências de Impostos	2.336,70	0,00	375,00	0,00	1.961,70
34.2 - Executadas com Recursos do FUNDEB - Impostos	0,00	0,00	0,00	0,00	0,00
34.3 - Executadas com Recursos do FUNDEB - Complementação da União (VAAT + VAAF)	0,00	0,00	0,00	0,00	0,00
<b>OUTRAS INFORMACIONES PARA CONTROLE</b>					
RECEITAS ADICIONAIS PARA FINANCIAMENTO DO ENSINO	PREVISÃO ATUALIZADA (a)		RECEITAS REALIZADAS Até o Bimestre (b)		
<b>35- RECEITA DE TRANSFERÊNCIAS DO FNDE (INCLUINDO RENDIMENTOS DE APLICAÇÃO FINANCEIRA)</b>			<b>1.066.400,00</b>	<b>68.347,24</b>	
35.1- Salário-Educação			408.000,00	54.926,25	
35.2- PDDE			3.500,00	0,30	
35.3- PNAE			328.500,00	10.677,17	
35.4 - PNATE			299.500,00	2.741,34	
35.5- Outras Transferências do FNDE			26.900,00	2,18	
36- RECEITA DE TRANSFERÊNCIAS DE CONVÊNIO			8.100,00	0,00	
37- RECEITA DE ROYALTIES DESTINADOS À EDUCAÇÃO			0,00	0,00	
38- RECEITA DE OPERAÇÕES DE CRÉDITO VINCULADAS À EDUCAÇÃO			0,00	0,00	
39- OUTRAS RECEITAS PARA FINANCIAMENTO DO ENSINO			0,00	0,00	
<b>40- TOTAL DAS RECEITAS ADICIONAIS PARA FINANCIAMENTO DO ENSINO = (35 + 36 + 37 + 38 + 39 )</b>			<b>1.074.500,00</b>	<b>68.347,24</b>	
OUTRAS DESPESAS COM EDUCAÇÃO (Por Área de Atuação) <sup>6</sup>	DOTAÇÃO ATUALIZADA (c)	DESPESAS EMPENHADAS Até o Bimestre (d)	DESPESAS LIQUIDADAS Até o Bimestre (e)	DESPESAS PAGAS Até o Bimestre (f)	INSCRITAS EM RESTOS A PAGAR NÃO PROCESSADOS (g)
<b>41- EDUCAÇÃO INFANTIL</b>	<b>657.670,53</b>	<b>637.666,34</b>	<b>0,00</b>	<b>0,00</b>	
41.1- Creche					
41.2- Pré-escola	657.670,53	637.666,34	0,00	0,00	
<b>42- ENSINO FUNDAMENTAL</b>	<b>1.154.743,21</b>	<b>1.093.755,82</b>	<b>99.440,62</b>	<b>76.521,03</b>	
43- ENSINO MÉDIO	0,00	0,00	0,00	0,00	
44- ENSINO SUPERIOR	0,00	0,00	0,00	0,00	
45- ENSINO PROFISSIONAL NÃO INTEGRADO AO ENSINO REGULAR	0,00	0,00	0,00	0,00	
<b>46- TOTAL DAS OUTRAS DESPESAS COM EDUCAÇÃO (41 + 42 + 43 + 44 + 45)</b>	<b>1.812.413,74</b>	<b>1.731.422,16</b>	<b>99.440,62</b>	<b>76.521,03</b>	
TOTAL GERAL DAS DESPESAS COM EDUCAÇÃO	DOTAÇÃO ATUALIZADA (c)	DESPESAS EMPENHADAS Até o Bimestre (d)	DESPESAS LIQUIDADAS Até o Bimestre (e)	DESPESAS PAGAS Até o Bimestre (f)	INSCRITAS EM RESTOS A PAGAR NÃO PROCESSADOS (g)
<b>47- TOTAL GERAL DAS DESPESAS COM EDUCAÇÃO (12 + 26 + 46)</b>	<b>16.998.919,32</b>	<b>16.514.172,95</b>	<b>2.471.447,55</b>	<b>1.121.883,76</b>	
<b>47.1- Despesas Correntes</b>	<b>16.759.355,77</b>	<b>16.308.202,95</b>	<b>2.471.447,55</b>	<b>1.121.883,76</b>	
47.1.1- Pessoal Ativo	15.097.330,00	14.735.530,00	2.347.451,99	1.038.219,97	
47.1.2- Pessoal Inativo	1.000,00	0,00	0,00	0,00	
47.1.3-Transferências às instituições comunitárias, confessionais ou filantrópicas sem fins lucrativos	0,00	0,00	0,00	0,00	
47.1.4- Outras Despesas Correntes	1.661.025,77	1.572.672,95	123.995,56	83.663,79	
<b>47.2- Despesas de Capital</b>	<b>239.563,55</b>	<b>205.970,00</b>	<b>0,00</b>	<b>0,00</b>	
47.2.1- Transferências às instituições comunitárias, confessionais ou filantrópicas sem fins lucrativos	0,00	0,00	0,00	0,00	
47.2.2- Outras Despesas de Capital	239.563,55	205.970,00	0,00	0,00	
CONTROLE DA DISPONIBILIDADE FINANCEIRA E CONCILIAÇÃO BANCÁRIA	FUNDEB (ae)		SALÁRIO EDUCAÇÃO (af)		
<b>48- DISPONIBILIDADE FINANCEIRA EM 31 DE DEZEMBRO DE &lt;2021&gt;</b>			<b>10,45</b>	<b>130,84</b>	
49- (+) INGRESSO DE RECURSOS ATÉ O BIMESTRE (orçamentário)			2.720.684,62	54.926,25	
50- (-) PAGAMENTOS EFETUADOS ATÉ O BIMESTRE (orçamentário e restos a pagar)			915.908,15	38.662,43	
51- (=) DISPONIBILIDADE FINANCEIRA ATÉ O BIMESTRE			<b>1.804.786,92</b>	<b>16.394,66</b>	
52- (+) AJUSTES POSITIVOS ( RETENÇÕES E OUTROS VALORES EXTRAORÇAMENTÁRIOS)			31.542,12		
53- (-) AJUSTES NEGATIVOS (OUTROS VALORES EXTRAORÇAMENTÁRIOS)			0,00	0,00	
54- (=) SALDO FINANCEIRO CONCILIADO (Saldo Bancário)			<b>1.836.329,04</b>	<b>16.394,66</b>	



170.584.905-97 - PEDRO SILVA COSTA FILHO

PREFEITO MUNICIPAL



116.567.785-72 - JOSÉ VALMIR DOS PASSOS CRC: 4111/SE

TÉCNICO EM CONTABILIDADE

FONTE: Sistema Contábil, Secretaria Municipal de Finanças. Emissão: 28/03/2022, às 11:50:02. Assinado Digitalmente no dia 28/03/2022, às 11:50:02.

1 SE RESULTADO LÍQUIDO DA TRANSFERÊNCIA (7) > 0 = ACRÉSCIMO RESULTANTE DAS TRANSFERÊNCIAS DO FUNDEB, SE RESULTADO LÍQUIDO DA TRANSFERÊNCIA (7) < 0 = DECRÉSCIMO RESULTANTE DAS TRANSFERÊNCIAS DO FUNDEB

2 Limites mínimos anuais a serem cumpridos no encerramento do exercício.

3 Art. 25, § 3º, Lei 14.113/2020: "Até 10% (dez por cento) dos recursos recebidos à conta dos Fundos, inclusive relativos à complementação da União, nos termos do § 2º do art. 16 desta Lei, poderão ser utilizados no primeiro quadrimestre do exercício imediatamente subsequente, mediante abertura de crédito adicional."

4 Os valores referentes à parcela dos Restos a Pagar inscritos sem disponibilidade financeira vinculada à educação deverão ser informados somente no RREO do último bimestre do exercício.

5 Nos cinco primeiros bimestres do exercício o acompanhamento será feito com base na despesa liquidada. No último bimestre do exercício, o valor deverá corresponder ao total da despesa empenhada.

6 As linhas representam áreas de atuação e não correspondem exatamente às subfunções da Função Educação. As despesas classificadas nas demais subfunções típicas e nas subfunções atípicas deverão ser rateadas para essas áreas de atuação.

7 Valor inscrito em RPNP sem disponibilidade de caixa, que não deve ser considerado na apuração dos indicadores e limites

8 Controle da execução de restos a pagar considerados no cumprimento do limite mínimo dos exercícios anteriores.



PREFEITURA MUN. DE TOMAR DO GERU  
 PRACA GETULIO VARGAS, 284, CENTRO  
 CEP: 49.280-000  
 CNPJ: 13.099.205/0001-18

RELATÓRIO RESUMIDO DA EXECUÇÃO ORÇAMENTÁRIA  
**DEMONSTRATIVO DAS RECEITAS DE OPERAÇÕES DE CRÉDITO E DESPESAS DE CAPITAL**  
**1º BIMESTRE DE 2022**

RREO – ANEXO IX (LRF, art.53, § 1º, inciso I)

RECEITAS	PREVISÃO (a)	RECEITAS REALIZADAS (b)	SALDO NÃO REALIZADO (c) = (a – b)
RECEITAS DE OPERAÇÕES DE CRÉDITO1 (I)	0,00	0,00	0,00
DESPESAS	DOTAÇÃO ATUALIZADA (d)	DESPESAS EMPENHADAS (e)	SALDO (f) = (d – e)
DESPESAS DE CAPITAL	1.289.032,44	843.504,26	445.528,18
Investimentos			
Inversões Financeiras			
Amortização da Dívida			
(-) Incentivos Fiscais a Contribuinte			
(-) Incentivos Fiscais a Contribuinte por Instituições Financeiras			
DESPESA DE CAPITAL LÍQUIDA (II)	1.289.032,44	843.504,26	445.528,18
RESULTADO PARA APURAÇÃO DA REGRA DE OURO (III) = (I – II)	-1.289.032,44	-843.504,26	-445.528,18

170.584.905-97 - PEDRO SILVA COSTA FILHO  
 PREFEITO MUNICIPAL

116.567.785-72 - JOSÉ VALMIR DOS PASSOS CRC: 4111/SE  
 TÉCNICO EM CONTABILIDADE



**Tabela 10 - Demonstrativo da Projeção Atuarial do Regime Próprio de Previdência dos Servidores e das Pensões e Inativos Militares**

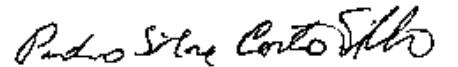
PREFEITURA MUNICIPAL DE TOMAR DO GERU  
 RELATÓRIO RESUMIDO DA EXECUÇÃO ORÇAMENTÁRIA  
**DEMONSTRATIVO DA PROJEÇÃO ATUARIAL DO REGIME PRÓPRIO DE PREVIDÊNCIA DOS SERVIDORES E DAS PENSÕES E INATIVOS MILITARES**  
 ORÇAMENTO DA SEGURIDADE SOCIAL  
 1º BIMESTRE DE 2022


RREO – ANEXO 10 (LRF, art. 53, § 1º, inciso II)

Em Reais

<b>FUNDO EM CAPITALIZAÇÃO (PLANO PREVIDENCIÁRIO)</b>				
EXERCÍCIO	RECEITAS PREVIDENCIÁRIAS (a)	DESPESAS PREVIDENCIÁRIAS (b)	RESULTADO PREVIDENCIÁRIO (c) = (a - b)	SALDO FINANCEIRO DO EXERCÍCIO (d) = ("d" exerc. Anterior) + (c)

<b>FUNDO EM REPARTIÇÃO (PLANO FINANCEIRO)</b>				
EXERCÍCIO	RECEITAS PREVIDENCIÁRIAS (a)	DESPESAS PREVIDENCIÁRIAS (b)	RESULTADO PREVIDENCIÁRIO (c) = (a - b)	SALDO FINANCEIRO DO EXERCÍCIO (d) = ("d" exerc. Anterior) + (c)

  
 170.584.905-97 - PEDRO SILVA COSTA FILHO  
 PREFEITO MUNICIPAL

  
 116.567.785-72 - JOSÉ VALMIR DOS PASSOS CRC: 4111/SE  
 TÉCNICO EM CONTABILIDADE



PREFEITURA MUN. DE TOMAR DO GERU  
 PRACA GETULIO VARGAS, 284, CENTRO  
 CEP: 49.280-000  
 CNPJ: 13.099.205/0001-18

RELATÓRIO RESUMIDO DA EXECUÇÃO ORÇAMENTÁRIA  
**DEMONSTRATIVO DA RECEITA DE ALIENAÇÃO DE ATIVOS E APLICAÇÃO DOS RECURSOS**  
**1º BIMESTRE DE 2022**

RREO – ANEXO XI (LRF, art. 53, § 1º, inciso III )

RECEITAS	PREVISÃO ATUALIZADA (a)	RECEITAS REALIZADAS					RECEITAS REALIZADAS (c) = (a - b)	
RECEITAS DE ALIENAÇÃO DE ATIVOS (I)	7.500,00					0,00	7.500,00	
Receita de Alienação de Bens Móveis	3.500,00					0,00	3.500,00	
Receita de Alienação de Bens Imóveis	4.000,00					0,00	4.000,00	
Receita de Alienação de Bens Intangíveis								
Receita de Rendimentos de Aplicações Financeiras								
DESPESAS	DOTAÇÃO ATUALIZADA (d)	DESPESAS EMPENHADAS (e)	DESPESAS LIQUIDADAS	DESPESAS PAGAS (f)	DESPESAS INSCRITAS EM RESTOS A PAGAR NÃO PROCESSADOS	PAGAMENTO DE RESTOS A PAGAR (g)	SALDO (h) = (d-e)	
APLICAÇÃO DOS RECURSOS DA ALIENAÇÃO DE ATIVOS (II)	0,00	0,00	0,00	0,00	0,00	0,00	0,00	
Despesas de Capital	0,00	0,00	0,00	0,00	0,00	0,00	0,00	
Investimentos	0,00	0,00	0,00	0,00	0,00	0,00	0,00	
Inversões Financeiras	0,00	0,00	0,00	0,00	0,00	0,00	0,00	
Amortização da Dívida	0,00	0,00	0,00	0,00	0,00	0,00	0,00	
Despesas Correntes dos Regimes de Previdência								
Regime Próprio dos Servidores Públicos								
	EXERCÍCIO ANTERIOR (i)	EXERCÍCIO (j) = (Ib - (IIIf+ IIgj))					SALDO ATUAL (k) = (IIIi + IIIj)	
VALOR (III)	0,00						0,00	0,00



PREFEITURA MUN. DE TOMAR DO GERU  
PRACA GETULIO VARGAS, 284, CENTRO  
CEP: 49.280-000  
CNPJ: 13.099.205/0001-18

RELATÓRIO RESUMIDO DA EXECUÇÃO ORÇAMENTÁRIA  
DEMONSTRATIVO DA RECEITA DE ALIENAÇÃO DE ATIVOS E APLICAÇÃO DOS RECURSOS  
1º BIMESTRE DE 2022

RREO – ANEXO XI (LRF, art. 53, § 1º, inciso III )

170.584.905-97 - PEDRO SILVA COSTA FILHO

PREFEITO MUNICIPAL

116.567.785-72 - JOSÉ VALMIR DOS PASSOS CRC: 4111/SE

TÉCNICO EM CONTABILIDADE



CONTROLE DE RESTOS A PAGAR CANCELADOS OU PRESCRITOS CONSIDERADOS PARA FINS DE APLICAÇÃO DA DISPONIBILIDADE DE CAIXA CONFORME ARTIGO 248, 1º e 2º DA LC 141/2012	RESTOS A PAGAR CANCELADOS OU PRESCRITOS				
	Saldo Inicial (w)	Despesas Custeadas no Exercício de Referência			Saldo Final (não aplicado) <sup>1</sup> (aa) = (w - (x ou y))
		Empenhadas (x)	Liquidadas (y)	Pagas (z)	
Restos a pagar cancelados ou prescritos em 2022	0,00	0,00	0,00	0,00	0,00
Restos a pagar cancelados ou prescritos em 2021	0,00	0,00	0,00	0,00	0,00
Restos a pagar cancelados ou prescritos em exercícios anteriores a serem compensados (XXVI)	0,00	0,00	0,00	0,00	0,00
<b>TOTAL DE RESTOS A PAGAR CANCELADOS OU PRESCRITOS A COMPENSAR (XXVII)</b>	<b>0,00</b>	<b>0,00</b>	<b>0,00</b>	<b>0,00</b>	<b>0,00</b>

RECEITAS ADICIONAIS PARA O FINANCIAMENTO DA SAÚDE NÃO COMPUTADAS NO CÁLCULO DO MÍNIMO	PREVISÃO INICIAL	PREVISÃO ATUALIZADA (a)	RECEITAS REALIZADAS	
			Até o Bimestre (b)	% (b/a)x100
RECEITAS DE TRANSFERÊNCIAS PARA A SAÚDE (XXVIII)	0,00	0,00	551.499,84	#DIV/0!
Proveniente da União	0,00	0,00	551.499,84	#DIV/0!
Proveniente dos Estados	0,00	0,00	0,00	#DIV/0!
Proveniente de outros Municípios	0,00	0,00	0,00	0,00
RECEITA DE OPERAÇÕES DE CRÉDITO INTERNAS E EXTERNAS VINCULADAS A SAÚDE (XXIX)	0,00	0,00	0,00	0,00
OUTRAS RECEITAS (XXX)	0,00	0,00	54.597,70	#DIV/0!
<b>TOTAL DE RECEITAS ADICIONAIS PARA FINANCIAMENTO DA SAÚDE (XXXI) = (XXVIII + XXIX + XXX)</b>	<b>0,00</b>	<b>0,00</b>	<b>606.097,54</b>	<b>#DIV/0!</b>

DESPESAS COM SAÚDE NÃO COMPUTADAS NO CÁLCULO DO MÍNIMO	DOTAÇÃO INICIAL	DOTAÇÃO ATUALIZADA (c)	DESPESAS EMPENHADAS		DESPESAS LIQUIDADAS		DESPESAS PAGAS		Inscritas em Restos a Pagar não Processados (g)
			Até o bimestre (d)	% (d/c) x 100	Até o bimestre (e)	% (e/c) x 100	Até o bimestre (f)	% (f/c) x 100	
			ATENÇÃO BÁSICA (XXXII)	2.927.500,00	2.496.978,80	2.450.254,51	98,13	361.006,67	
Despesas Correntes	2.898.500,00	2.485.788,87	2.449.856,51	98,55	361.006,67	14,52	203.912,29	8,20	
Despesas de Capital	29.000,00	11.189,93	398,00	3,56	0,00	0,00	0,00	0,00	
ASSISTÊNCIA HOSPITALAR E AMBULATORIAL (XXXIII)	1.176.500,00	771.580,19	654.088,38	84,77	55.814,39	7,23	53.579,59	6,94	0,00
Despesas Correntes	1.162.500,00	766.080,19	654.088,38	85,38	55.814,39	7,29	53.579,59	6,99	
Despesas de Capital	14.000,00	5.500,00	0,00	0,00	0,00	0,00	0,00	0,00	
SUPOORTE PROFILÁTICO E TERAPÊUTICO (XXXIV)	158.000,00	147.205,50	56.053,46	38,08	22.927,36	15,58	12.407,96	8,43	0,00
Despesas Correntes	157.000,00	146.205,50	56.053,46	38,34	22.927,36	15,68	12.407,96	8,49	
Despesas de Capital	1.000,00	1.000,00	0,00	0,00	0,00	0,00	0,00	0,00	
VIGILÂNCIA SANITÁRIA (XXXV)	27.000,00	0,00	0,00	#DIV/0!	0,00	#DIV/0!	0,00	#DIV/0!	0,00
Despesas Correntes	26.000,00	0,00	0,00	#DIV/0!	0,00	#DIV/0!	0,00	#DIV/0!	
Despesas de Capital	1.000,00	0,00	0,00	#DIV/0!	0,00	#DIV/0!	0,00	#DIV/0!	
VIGILÂNCIA EPIDEMIOLÓGICA (XXXVI)	191.000,00	130.033,98	123.655,50	95,09	21.866,80	16,82	11.869,24	9,13	0,00
Despesas Correntes	190.000,00	129.353,98	123.655,50	95,59	21.866,80	16,90	11.869,24	9,18	
Despesas de Capital	1.000,00	680,00	0,00	0,00	0,00	0,00	0,00	0,00	
ALIMENTAÇÃO E NUTRIÇÃO (XXXVII)	2.000,00	500,00	0,00	0,00	0,00	0,00	0,00	0,00	0,00
Despesas Correntes	1.000,00	500,00	0,00	0,00	0,00	0,00	0,00	0,00	
Despesas de Capital	1.000,00	0,00	0,00	0,00	0,00	0,00	0,00	0,00	
OUTRAS SUBFUNÇÕES (XXXVIII)	402.100,00	195.615,89	182.062,72	93,07	131.593,52	67,27	73.393,50	37,52	0,00
Despesas Correntes	47.500,00	194.615,89	182.062,72	93,55	131.593,52	67,62	73.393,50	37,71	
Despesas de Capital	354.600,00	1.000,00	0,00	0,00	0,00	0,00	0,00	0,00	
<b>TOTAL DAS DESPESAS NÃO COMPUTADAS NO CÁLCULO DO MÍNIMO (XXXIX) = (XXXII + XXXIII + XXXIV + XXXV + XXXVI + XXXVII + XXXVIII)</b>	<b>4.884.100,00</b>	<b>3.741.914,36</b>	<b>3.466.114,57</b>	<b>92,63</b>	<b>593.208,74</b>	<b>15,85</b>	<b>355.162,58</b>	<b>9,49</b>	<b>0,00</b>

DESPESAS TOTAIS COM SAÚDE EXECUTADAS COM COM RECURSOS PRÓPRIOS E COM RECURSOS TRANSFERIDOS DE OUTROS ENTES	DOTAÇÃO INICIAL	DOTAÇÃO ATUALIZADA (c)	DESPESAS EMPENHADAS		DESPESAS LIQUIDADAS		DESPESAS PAGAS		Inscritas em Restos a Pagar não Processados (g)
			Até o bimestre (d)	% (d/c) x 100	Até o bimestre (e)	% (e/c) x 100	Até o bimestre (f)	% (f/c) x 100	
			ATENÇÃO BÁSICA (XL) = (IV + XXXII)	3.422.500,00	3.878.684,31	3.808.843,66	98,20	481.160,20	
ASSISTÊNCIA HOSPITALAR E AMBULATORIAL (XLI) = (V + XXXIII)	2.168.500,00	2.023.955,37	1.815.219,15	89,69	217.232,46	10,73	152.505,72	7,54	
SUPOORTE PROFILÁTICO E TERAPÊUTICO (XLII) = (VI + XXXIV)	173.000,00	169.697,50	77.732,98	45,81	34.236,93	20,18	20.972,03	12,36	
VIGILÂNCIA SANITÁRIA (XLIII) = (VII + XXXV)	64.000,00	0,00	0,00	#DIV/0!	0,00	#DIV/0!	0,00	#DIV/0!	
VIGILÂNCIA EPIDEMIOLÓGICA (XLIV) = (VIII + XXXVI)	266.500,00	377.230,00	369.945,27	98,07	99.155,09	26,29	50.664,01	13,43	
ALIMENTAÇÃO E NUTRIÇÃO (XLV) = (XIX + XXXVII)	2.000,00	500,00	0,00	0,00	0,00	0,00	0,00	0,00	
OUTRAS SUBFUNÇÕES (XLVI) = (X + XXXVIII)	2.284.200,00	1.930.632,82	1.677.768,42	86,90	431.942,16	22,37	236.890,07	12,27	
<b>TOTAL DAS DESPESAS COM SAÚDE (XLVII) = (XI + XXXIX)</b>	<b>8.380.700,00</b>	<b>8.380.700,00</b>	<b>7.749.509,48</b>	<b>92,47</b>	<b>1.263.726,84</b>	<b>15,08</b>	<b>727.411,62</b>	<b>8,68</b>	<b>0,00</b>
(-) Despesas executadas com recursos provenientes das transferências de recursos de outros entes <sup>3</sup>	3.330.000,00	2.991.504,30	1.555.573,73	52,00	305.289,50	10,21	274.377,73	9,17	
<b>TOTAL DAS DESPESAS EXECUTADAS COM RECURSOS PRÓPRIOS (XLVIII)</b>	<b>5.050.700,00</b>	<b>5.389.195,70</b>	<b>6.193.935,75</b>	<b>114,93</b>	<b>958.437,34</b>	<b>17,78</b>	<b>453.033,89</b>	<b>8,41</b>	

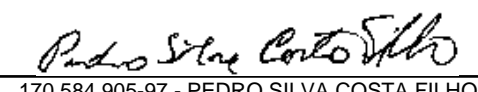
FONTE: Sistema Contabilis, Secretaria de Finanças, 28/03/2022, 17:59:59

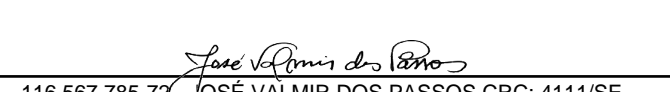
Notas:

<sup>1</sup>Nos cinco primeiros bimestres do exercício, o acompanhamento será feito com base na despesa liquidada. No último bimestre do exercício, o valor deverá corresponder ao total da despesa empenhada.

<sup>2</sup>Até o exercício de 2018, o controle da execução dos restos a pagar considerava apenas os valores dos restos a pagar não processados (regra antiga). A partir do exercício de 2019, o controle da execução dos restos a pagar considera os restos a pagar processados e não processados (regra nova).

<sup>3</sup>Essas despesas são consideradas executadas pelo ente transferidor.

  
170.584.905-97 - PEDRO SILVA COSTA FILHO  
PREFEITO MUNICIPAL

  
116.567.785-72 - JOSÉ VALMIR DOS PASSOS CRC: 4111/SE  
TÉCNICO EM CONTABILIDADE

**Tabela 12.4 - Demonstrativo das Despesas com Saúde - Ente Consorciado**

PREFEITURA MUNICIPAL DE TOMAR DO GERU  
 RELATÓRIO RESUMIDO DA EXECUÇÃO ORÇAMENTÁRIA  
 DEMONSTRATIVO DAS RECEITAS E DESPESAS COM AÇÕES E SERVIÇOS PÚBLICOS DE SAÚDE  
 ORÇAMENTOS FISCAL E DA SEGURIDADE SOCIAL  
 1º BIMESTRE DE 2022

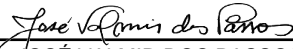
RREO – ANEXO XII (LC nº 141/2012 art.35)

RS 1,00

DESPESAS COM AÇÕES E SERVIÇOS PÚBLICOS DE SAÚDE (ASPS) – POR SUBFUNÇÃO E CATEGORIA ECONÔMICA EXECUTADAS EM CONSÓRCIO PÚBLICO CONIVALES	VALORES TRANSFERIDOS POR CONTRATO DE RATEIO (a)	DESPESAS EMPENHADAS		DESPESAS LIQUIDADAS		DESPESAS PAGAS		Inscritas em Restos a Pagar não Processados (e)
		Até o bimestre (b)	% (b/a) x 100	Até o bimestre (c)	% (c/a) x 100	Até o bimestre (d)	% (d/c) x 100	
ATENÇÃO BÁSICA (I)	5.550,00	4.329,54	78,01	4.039,63	72,79	4.039,63	100,00	0,00
Despesas Correntes	5.550,00	4.329,54	78,01	4.039,63	72,79	4.039,63	100,00	
Despesas de Capital	0,00	0,00	0,00					
ASSISTÊNCIA HOSPITALAR E AMBULATORIAL (II)	9.050,00	8.503,78	93,96	5.858,70	64,74	5.858,70	100,00	0,00
Despesas Correntes	9.050,00	8.503,78	93,96	5.858,70	64,74	5.858,70	100,00	
Despesas de Capital								
SUPORTE PROFILÁTICO E TERAPÊUTICO (III)	76.992,00	17.791,28	23,11	15.472,03	20,10	15.472,03	100,00	0,00
Despesas Correntes	76.992,00	17.791,28	23,11	15.472,03	20,10	15.472,03	100,00	
Despesas de Capital								
VIGILÂNCIA SANITÁRIA (IV)	0,00	0,00	0,00	0,00	0,00	0,00	0,00	0,00
Despesas Correntes								
Despesas de Capital								
VIGILÂNCIA EPIDEMIOLÓGICA (V)	0,00	0,00	0,00	0,00	0,00	0,00	0,00	0,00
Despesas Correntes								
Despesas de Capital								
ALIMENTAÇÃO E NUTRIÇÃO (VI)	0,00	0,00	0,00	0,00	0,00	0,00	0,00	0,00
Despesas Correntes								
Despesas de Capital								
OUTRAS SUBFUNÇÕES (VII)	0,00	0,00	0,00	0,00	0,00	0,00	0,00	0,00
Despesas Correntes	0,00	0,00	0,00	0,00	0,00	0,00	0,00	0,00
Despesas de Capital								
<b>TOTAL DAS DESPESAS COM ASPs EXECUTADAS EM CONSÓRCIO PÚBLICO (VIII) = (I + II + III + IV + V + VI + VII)</b>	<b>91.592,00</b>	<b>30.624,60</b>	<b>33,44</b>	<b>25.370,36</b>	<b>27,70</b>	<b>25.370,36</b>	<b>100,00</b>	<b>0,00</b>

DEDUÇÕES DA DESPESA COM ASPs	DESPESAS EMPENHADAS (b d)	DESPESAS LIQUIDADAS (c e)	DESPESAS PAGAS (d f)
Restos a Pagar Não Processados Inscritos Indevidamente no Exercício sem Disponibilidade Financeira (IX)			
Despesas Custeadas com Recursos Vinculados à Parcela do Percentual Mínimo que não foi Aplicada em Exercícios Anteriores (X)			
Despesas Custeadas com Disponibilidade de Caixa Vinculada aos Restos a Pagar Cancelados (XI)			
<b>VALOR APLICADO EM ASPs (XII) = (VIII - IX - X - XI)</b>			

  
 170.584.905-97 - PEDRO SILVA COSTA FILHO  
 PREFEITO MUNICIPAL

  
 116.567.785-72 - JOSÉ VALMIR DOS PASSOS CRC: 4111/SE  
 TÉCNICO EM CONTABILIDADE

**Tabela 13 - Demonstrativo das Parcerias Público Privadas - Estados, DF e Municípios**

PREFEITURA MUNICIPAL DE TOMAR DO GERU  
 RELATÓRIO RESUMIDO DA EXECUÇÃO ORÇAMENTÁRIA  
**DEMONSTRATIVO DAS PARCERIAS PÚBLICO-PRIVADAS**  
 ORÇAMENTOS FISCAL E DA SEGURIDADE SOCIAL  
 1º BIMESTRE DE 2022

RREO - Anexo 13 (Lei nº 11.079, de 30.12.2004, arts. 22, 25 e 28)

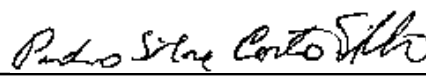
Em reais


IMPACTOS DAS CONTRATAÇÕES DE PPP	SALDO TOTAL EM 31 DE DEZEMBRO DO EXERCÍCIO ANTERIOR		REGISTROS EFETUADOS EM <EXERCÍCIO> SALDO FINAL	
			No bimestre	Até o Bimestre
TOTAL DE ATIVOS				
Ativos Constituídos pela SPE				
TOTAL DE PASSIVOS				
Obrigações decorrentes de Ativos Constituídos pela SPE				
Provisões de PPP				
Outros Passivos				
ATOS POTENCIAIS PASSIVOS				
Obrigações Contratuais				
Riscos não Provisionados				
Garantias Concedidas				
Outros Passivos Contingentes				

DESPESAS DE PPP	EXERCÍCIO ANTERIOR	EXERCÍCIO CORRENTE	<EC + 1>	<EC + 2>	<EC + 3>	<EC + 4>	<EC + 5>	<EC + 6>	<EC + 7>	<EC + 8>	<EC + 9>
DO ENTE FEDERADO, EXCETO ESTATAIS NÃO DEPENDENTES (I) = (I.1 + I.2)											
Contratadas (I.1)											
...											
A contratar (I.2)											
...											
DAS ESTATAIS NÃO-DEPENDENTES (II) = (II.1 + II.2)											
Contratadas (II.1)											
...											
A contratar (II.2)											
...											
TOTAL DAS DESPESAS DE PPP (III) = (I + II)											
RECEITA CORRENTE LÍQUIDA (RCL) (IV)											
TOTAL DAS DESPESAS CONSIDERADAS PARA O LIMITE (I)											
TOTAL DAS DESPESAS CONSIDERADAS PARA O LIMITE / RCL (%) (V) = (I / IV)											

NOTA:

  
 170.584.905-97 - PEDRO SILVA COSTA FILHO  
 PREFEITO MUNICIPAL

  
 116.567.785-72 - JOSÉ VALMIR DOS PASSOS CRC: 4111/SE  
 TÉCNICO EM CONTABILIDADE

**Tabela 14 - Demonstrativo Simplificado do Relatório Resumido da Execução Orçamentária**

PREFEITURA MUNICIPAL DE TOMAR DO GERU  
**DEMONSTRATIVO SIMPLIFICADO DO RELATÓRIO RESUMIDO DA EXECUÇÃO ORÇAMENTÁRIA**  
 ORÇAMENTOS FISCAL E DA SEGURIDADE SOCIAL  
 1º BIMESTRE DE 2022

RREO - Anexo 14 (LRF, Art. 48)

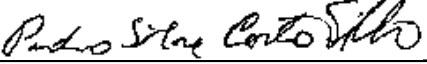
Em Reais

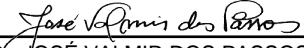
BALANÇO ORÇAMENTÁRIO		Até o Bimestre		
RECEITAS				
Previsão Inicial			47.400.000,00	
Previsão Atualizada			47.400.000,00	
Receitas Realizadas			7.684.463,72	
Déficit Orçamentário				
Saldos de Exercícios Anteriores (Utilizados para Créditos Adicionais)				
DESPESAS				
Dotação Inicial			47.400.000,00	
Dotação Atualizada			47.400.000,00	
Despesas Empenhadas			41.839.020,57	
Despesas Liquidadas			6.886.628,31	
Despesas Pagas			4.204.598,27	
Superávit Orçamentário				
DESPESAS POR FUNÇÃO/SUBFUNÇÃO		Até o Bimestre		
Despesas Empenhadas			41.839.020,57	
Despesas Liquidadas			6.886.628,31	
RECEITA CORRENTE LÍQUIDA - RCL		Até o Bimestre		
Receita Corrente Líquida			39.234.520,89	
Receita Corrente Líquida Ajustada para Cálculo dos Limites de Endividamento			38.274.520,89	
Receita Corrente Líquida Ajustada para Cálculo dos Limites da Despesa com Pessoal			38.274.520,89	
RECEITAS E DESPESAS DO REGIME PRÓPRIO DE PREVIDÊNCIA DOS SERVIDORES E DO SISTEMA DE PROTEÇÃO SOCIAL DOS MILITARES		Até o Bimestre		
<b>Fundo em Capitalização (PLANO PREVIDENCIÁRIO)</b>			7.991.671,28	
Receitas Previdenciárias Realizadas			546.757,82	
Despesas Previdenciárias Empenhadas			5.854.825,34	
Despesas Previdenciárias Liquidadas			795.044,06	
Despesas Previdenciárias Pagas			795.044,06	
Resultado Previdenciário				
<b>Fundo em Repartição (PLANO FINANCEIRO)</b>			0,00	
Receitas Previdenciárias Realizadas				
Despesas Previdenciárias Empenhadas				
Despesas Previdenciárias Liquidadas				
Despesas Previdenciárias Pagas				
Resultado Previdenciário				
<b>Sistema de Proteção Social dos Militares - Inativos e Pensionistas</b>			0,00	
Receitas Realizadas				
Despesas Empenhadas				
Despesas Liquidadas				
Despesas Pagas				
Resultado Associado às Pensões e aos Inativos Militares				
<b>RESULTADOS PRIMÁRIO E NOMINAL</b>		<b>Meta Fixada no Anexo de Metas Fiscais da LDO</b>	<b>Resultado Apurado Até o Bimestre</b>	<b>% em Relação à Meta</b>
		<b>(a)</b>	<b>(b)</b>	<b>(b/a)</b>
Resultado Primário - Acima da Linha		3.836.300,00	2.410.718,09	62,84
Resultado Nominal - Acima da Linha		39.000,00	3.059.806,72	7,845,66



RESTOS A PAGAR A PAGAR POR PODER E MINISTÉRIO PÚBLICO	Inscrição	Cancelamento Até o Bimestre	Pagamento Até o Bimestre	Saldo a Pagar
RESTOS A PAGAR PROCESSADOS	4.178.644,74	0,00	399.495,15	545.122,39
Poder Executivo	4.096.959,42		399.495,15	463.437,07
Poder Legislativo	81.685,32			81.685,32
Poder Judiciário				
Ministério Público				
Defensoria Pública				
RESTOS A PAGAR NÃO-PROCESSADOS	1.745.539,97	0,00	0,00	1.745.539,97
Poder Executivo	1.734.239,97			1.734.239,97
Poder Legislativo	11.300,00			11.300,00
Poder Judiciário				
Ministério Público				
Defensoria Pública				
TOTAL				
DESPESAS COM MANUTENÇÃO E DESENVOLVIMENTO DO ENSINO	Valor Apurado Até o Bimestre	Limites Constitucionais Anuais		
		% Mínimo a Aplicar no Exercício	% Aplicado Até o Bimestre	
Mínimo Anual de <18% / 25%> das Receitas de Impostos na Manutenção e Desenvolvimento do Ensino	668.771,87	<18% / 25%>		15,37
Mínimo Anual de 70% do FUNDEB na Remuneração dos Profissionais da Educação Básica	1.787.034,16	70%		70,35
Percentual de 50% da Complementação da União ao FUNDEB (VAAT) na Educação Infantil	0,00	50%		
Mínimo de 15% da Complementação da União ao FUNDEB (VAAT) em Despesas de Capital	0,00	15%		
RECEITAS DE OPERAÇÕES DE CRÉDITO E DESPESAS DE CAPITAL	Valor Apurado no Exercício		Saldo não realizado	
Receita de Operação de Crédito				
Despesa de Capital Líquida				
PROJEÇÃO ATUARIAL DOS REGIMES DE PREVIDÊNCIA E DO SISTEMA DE PROTEÇÃO SOCIAL DOS MILITARES	Exercício	10º Exercício	20º Exercício	35º Exercício
Fundo em Capitalização (Plano Previdenciário)				
Receitas Previdenciárias				
Despesas Previdenciárias				
Resultado Previdenciário				
Fundo em Repartição (Plano Financeiro)				
Receitas Previdenciárias				
Despesas Previdenciárias				
Resultado Previdenciário				
Pensões e Inativos Militares				
Receitas de Contribuições				
Despesas com Pensões e Inativos				
Resultado Associado às Pensões e aos Inativos Militares				
RECEITA DA ALIENAÇÃO DE ATIVOS E APLICAÇÃO DOS RECURSOS	Valor Apurado no Exercício		Saldo a Realizar	
Receitas da Alienação de Ativos				
Aplicação dos Recursos da Alienação de Ativos				
DESPESAS COM AÇÕES E SERVIÇOS PÚBLICOS DE SAÚDE	Valor apurado Até o Bimestre	Limite Constitucional Anual		
		% Mínimo a Aplicar no Exercício	% Aplicado Até o Bimestre	
Despesas com Ações e Serviços Públicos de Saúde executadas com recursos de impostos	670518,1	15%		15,41
DESPESAS DE CARÁTER CONTINUADO DERIVADAS DE PPP	Valor Apurado no Exercício Corrente			
Total das Despesas Consideradas para o Limite / RCL (%)				

FONTE: Sistema Contabilis, Secretaria Municipal de Finanças. Emissão: 28/03/2022, às 11:50:02. Assinado Digitalmente no dia 28/03/2022, às 11:50:02.

  
 170.584.905-97 - PEDRO SILVA COSTA FILHO  
 PREFEITO MUNICIPAL

  
 116.567.785-72 - JOSÉ VALMIR DOS PASSOS CRC: 4111/S-SE  
 TÉCNICO EM CONTABILIDADE

## Atestado

**Atesto que foi publicado, em 30/03/2022, o Relatório Resumido de Execução Orçamentária (RREO) do 1º bimestre de 2022 deste Município, conforme preceituam os arts. 52 e 53 da Lei Complementar nº 101, de 04/05/2000.**

**Tomar do Geru/SE, em 30/03/2022.**

## Lista de Assinaturas

Assinatura: 1

As assinaturas digitais podem ser verificadas no arquivo PDF.