



PREFEITURA MUN. DE TOMAR DO GERU
PRAÇA GETÚLIO VARGAS, 284, CENTRO
CEP: 49.280-000
13.099.205/0001-18

RELATÓRIO RESUMIDO DA EXECUÇÃO ORÇAMENTÁRIA - CONSOLIDADO
BALANÇO ORÇAMENTÁRIO
ORÇAMENTO FISCAL E DA SEGURIDADE SOCIAL
6º BIMESTRE DE 2018

RREO - Anexo 1 (LRF, Art. 52, inciso I, alíneas "a" e "b" do inciso II e §1º)

RECEITAS	PREVISÃO INICIAL	PREVISÃO ATUALIZADA (A)	RECEITAS REALIZADAS				SALDO (A-C)
			No Bimestre (B)	% (B/A)	Até o Bimestre (C)	% (C/A)	
RECEITAS (EXCETO INTRA-ORÇAMENTÁRIAS) (I)	31.000.000,00	31.000.000,00	6.145.742,37	19,82 %	35.429.069,78	114,29 %	-4.429.069,78
RECEITAS CORRENTES	30.900.000,00	30.900.000,00	6.145.742,37	19,89 %	35.041.214,78	113,40 %	-4.141.214,78
IMPOSTOS, TAXAS E CONTRIBUIÇÕES DE MELHORIA	425.000,00	425.000,00	279.745,15	65,82 %	1.318.128,46	310,15 %	-893.128,46
IMPOSTOS	373.000,00	373.000,00	233.281,08	62,54 %	1.048.627,22	281,13 %	-675.627,22
TAXAS	52.000,00	52.000,00	46.464,07	89,35 %	269.501,24	518,27 %	-217.501,24
RECEITA DE CONTRIBUIÇÕES	3.105.000,00	3.105.000,00	668.345,34	21,52 %	3.759.718,94	121,09 %	-654.718,94
CONTRIBUICOES SOCIAIS	3.105.000,00	3.105.000,00	668.345,34	21,52 %	3.759.718,94	121,09 %	-654.718,94
RECEITA PATRIMONIAL	141.500,00	141.500,00	29.094,73	20,56 %	133.418,88	94,29 %	8.081,12
RECEITAS IMOBILIARIAS	500,00	500,00	0,00	0,00 %	0,00	0,00 %	500,00
RECEITAS DE VALORES MOBILIARIOS	140.500,00	140.500,00	29.094,73	20,71 %	133.418,88	94,96 %	7.081,12
OUTRAS RECEITAS PATRIMONIAIS	500,00	500,00	0,00	0,00 %	0,00	0,00 %	500,00
RECEITA DE SERVIÇOS	6.000,00	6.000,00	0,00	0,00 %	0,00	0,00 %	6.000,00
SERVIÇOS ADMINISTRATIVOS E COMERCIAIS GERAIS	6.000,00	6.000,00	0,00	0,00 %	0,00	0,00 %	6.000,00
TRANSFERENCIAS CORRENTES	27.213.500,00	27.213.500,00	5.155.539,21	18,94 %	29.705.241,59	109,16 %	-2.491.741,59
TRANSFERÊNCIAS DA UNIÃO E DE SUAS ENTIDADES	15.060.900,00	15.060.900,00	2.959.556,30	19,65 %	16.517.568,06	109,67 %	-1.456.668,06
TRANSF. DOS ESTADOS E DO DISTRITO FEDERAL E DE	2.304.600,00	2.304.600,00	450.171,93	19,53 %	3.049.132,56	132,31 %	-744.532,56
TRANSF. DE OUTRAS INSTITUIÇÕES PÚBLICAS	9.848.000,00	9.848.000,00	1.745.810,98	17,73 %	10.138.540,97	102,95 %	-290.540,97
OUTRAS RECEITAS CORRENTES	9.000,00	9.000,00	13.017,94	144,64 %	124.706,91	1385,63 %	-115.706,91
MULTAS E JUROS DE MORA	0,00	0,00	1.610,89	100 %	8.098,23	100 %	-8.098,23
INDENIZAÇÕES, RESTITUIÇÕES E RESSARCIMENTOS	8.000,00	8.000,00	11.407,05	142,59 %	116.608,68	1457,61 %	-108.608,68
DEMAIS RECEITAS CORRENTES	1.000,00	1.000,00	0,00	0,00 %	0,00	0,00 %	1.000,00
RECEITAS DE CAPITAL	100.000,00	100.000,00	0,00	0,00 %	387.855,00	387,86 %	-287.855,00



PREFEITURA MUN. DE TOMAR DO GERU
PRAÇA GETÚLIO VARGAS, 284, CENTRO
CEP: 49.280-000
13.099.205/0001-18

RELATÓRIO RESUMIDO DA EXECUÇÃO ORÇAMENTÁRIA - CONSOLIDADO
BALANÇO ORÇAMENTÁRIO
ORÇAMENTO FISCAL E DA SEGURIDADE SOCIAL
6º BIMESTRE DE 2018

RREO - Anexo 1 (LRF, Art. 52, inciso I, alíneas "a" e "b" do inciso II e §1º)

RECEITAS	PREVISÃO INICIAL	PREVISÃO ATUALIZADA (A)	RECEITAS REALIZADAS				SALDO (A-C)
			No Bimestre (B)	% (B/A)	Até o Bimestre (C)	% (C/A)	
ALIENACAO DE BENS	20.000,00	20.000,00	0,00	0.00 %	0,00	0.00 %	20.000,00
ALIENACAO DE BENS MOVEIS	15.000,00	15.000,00	0,00	0.00 %	0,00	0.00 %	15.000,00
ALIENACAO DE BENS IMOVEIS	5.000,00	5.000,00	0,00	0.00 %	0,00	0.00 %	5.000,00
TRANSFERENCIAS DE CAPITAL	80.000,00	80.000,00	0,00	0.00 %	387.855,00	484.82 %	-307.855,00
TRANSFERÊNCIAS DA UNIÃO E DE SUAS ENTIDADES	40.000,00	40.000,00	0,00	0.00 %	387.855,00	969.64 %	-347.855,00
TRANSFERENCIA INTERGOVERNAMENTAIS	40.000,00	40.000,00	0,00	0.00 %	0,00	0.00 %	40.000,00
RECEITAS (INTRA-ORÇAMENTÁRIAS) (II)	0,00	0,00	0,00	0 %	0,00	0 %	0,00
SUBTOTAL DAS RECEITAS (III) = (I + II)	31.000.000,00	31.000.000,00	6.145.742,37	19,82 %	35.429.069,78	114,29 %	-4.429.069,78
OPERAÇÕES DE CRÉDITO / REFINANCIAMENTO (IV)	0,00	0,00	0,00	0 %	0,00	0 %	0,00
Operações de Crédito - Mercado Interno	0,00	0,00	0,00	0 %	0,00	0 %	0,00
Mobiliária	0,00	0,00	0,00	0 %	0,00	0 %	0,00
Contratual	0,00	0,00	0,00	0 %	0,00	0 %	0,00
Operações de Crédito - Mercado Externo	0,00	0,00	0,00	0 %	0,00	0 %	0,00
Mobiliária	0,00	0,00	0,00	0 %	0,00	0 %	0,00
Contratual	0,00	0,00	0,00	0 %	0,00	0 %	0,00
SUBTOTAL COM REFINANCIAMENTO (V) = (III + IV)	31.000.000,00	31.000.000,00	6.145.742,37	19,82 %	35.429.069,78	114,29 %	-4.429.069,78
DÉFICIT (VI)					0,00		
TOTAL (VII) = (V + VI)	31.000.000,00	35.252.980,36	6.145.742,37		35.429.069,78		-4.429.069,78
SALDOS DE EXERCÍCIOS ANTERIORES	0,00	0,00			0,00		
Recursos Arrecadados em Exercícios Anteriores - RPPS	0,00	0,00					
Superávit Financeiro Utilizado para Créditos Adicionais	0,00	0,00			0,00		
Reabertura de Créditos Adicionais	0,00	0,00			0,00		



PREFEITURA MUN. DE TOMAR DO GERU
PRAÇA GETÚLIO VARGAS, 284, CENTRO
CEP: 49.280-000
13.099.205/0001-18

RELATÓRIO RESUMIDO DA EXECUÇÃO ORÇAMENTÁRIA - CONSOLIDADO
BALANÇO ORÇAMENTÁRIO
ORÇAMENTO FISCAL E DA SEGURIDADE SOCIAL
6º BIMESTRE DE 2018

RREO - Anexo 1 (LRF, Art. 52, inciso I, alíneas "a" e "b" do inciso II e §1º)

DESPESAS	DOTAÇÃO INICIAL (D)	DOTAÇÃO ATUALIZADA (E)	DESPESA EMPENHADA		SALDO G = (E-F)	DESPESA LIQUIDADADA		SALDO I=(E-H)	DESPESAS PAGAS ATÉ O BIMESTRE (J)	INSCRITAS EM RESTOS A PAGAR NÃO PROCESSADOS (K)
			No Bimestre	Até o Bimestre (F)		No Bimestre	Até o Bimestre (H)			
DESPESAS (EXCETO INTRA-ORÇAMENTÁRIAS) (VIII)	31.000.000,00	35.252.980,36	2.252.600,84	34.214.987,78	1.037.992,58	6.884.161,36	33.974.134,92	1.278.845,44	31.194.755,84	240.852,86
DESPESAS CORRENTES	29.952.600,00	34.345.825,87	3.250.833,37	33.307.833,29	1.037.992,58	6.694.155,38	33.066.980,43	1.278.845,44	30.317.167,16	240.852,86
PESSOAL E ENCARGOS SOCIAIS	23.366.000,00	26.276.044,34	3.189.797,75	25.534.228,15	741.816,19	5.297.822,74	25.534.228,15	741.816,19	23.244.096,01	0,00
JUROS E ENCARGOS DA DIVIDA	4.000,00	29.082,43	3.394,57	29.082,43	0,00	3.394,57	29.082,43	0,00	29.082,43	0,00
OUTRAS DESPESAS CORRENTES	6.582.600,00	8.040.699,10	57.641,05	7.744.522,71	296.176,39	1.392.938,07	7.503.669,85	537.029,25	7.043.988,72	240.852,86
DESPESAS DE CAPITAL	1.016.400,00	907.154,49	-998.232,53	907.154,49	0,00	190.005,98	907.154,49	0,00	877.588,68	0,00
INVESTIMENTOS	712.400,00	643.298,88	-1.015.121,50	643.298,88	0,00	153.173,41	643.298,88	0,00	613.733,07	0,00
INVERSOES FINANCEIRAS	4.000,00	0,00	0,00	0,00	0,00	0,00	0,00	0,00	0,00	0,00
AMORTIZACAO DA DIVIDA	300.000,00	263.855,61	16.888,97	263.855,61	0,00	36.832,57	263.855,61	0,00	263.855,61	0,00
RESERVA DE CONTINGENCIA	31.000,00	0,00	0,00	0,00	0,00	0,00	0,00	0,00	0,00	0,00
RESERVA DE CONTINGENCIA	31.000,00	0,00	0,00	0,00	0,00	0,00	0,00	0,00	0,00	0,00
DESPESAS (INTRA-ORÇAMENTÁRIAS) (IX)	0,00	0,00	0,00	0,00	0,00	0,00	0,00	0,00	0,00	0,00
SUBTOTAL DAS DESPESAS (X) = (VIII + IX)	31.000.000,00	35.252.980,36	2.252.600,84	34.214.987,78	1.037.992,58	6.884.161,36	33.974.134,92	1.278.845,44	31.194.755,84	240.852,86
AMORTIZAÇÃO DA DÍV. / REFINANCIAMENTO (XI)	0,00	0,00	0,00	0,00	0,00	0,00	0,00	0,00	0,00	0,00
Amortização da Dívida Interna	0,00	0,00	0,00	0,00	0,00	0,00	0,00	0,00	0,00	0,00
Dívida Mobiliária	0,00	0,00	0,00	0,00	0,00	0,00	0,00	0,00	0,00	0,00
Outras Dívidas	0,00	0,00	0,00	0,00	0,00	0,00	0,00	0,00	0,00	0,00
Amortização da Dívida Externa	0,00	0,00	0,00	0,00	0,00	0,00	0,00	0,00	0,00	0,00
Dívida Mobiliária	0,00	0,00	0,00	0,00	0,00	0,00	0,00	0,00	0,00	0,00
Outras Dívidas	0,00	0,00	0,00	0,00	0,00	0,00	0,00	0,00	0,00	0,00



PREFEITURA MUN. DE TOMAR DO GERU
 PRAÇA GETÚLIO VARGAS, 284, CENTRO
 CEP: 49.280-000
 13.099.205/0001-18

RELATÓRIO RESUMIDO DA EXECUÇÃO ORÇAMENTÁRIA - CONSOLIDADO
BALANÇO ORÇAMENTÁRIO
 ORÇAMENTO FISCAL E DA SEGURIDADE SOCIAL
6º BIMESTRE DE 2018

RREO - Anexo 1 (LRF, Art. 52, inciso I, alíneas "a" e "b" do inciso II e §1º)

DESPESAS	DOTAÇÃO INICIAL (D)	DOTAÇÃO ATUALIZADA (E)	DESPESA EMPENHADA		SALDO G = (E-F)	DESPESA LIQUIDADADA		SALDO I = (E-H)	DESPESAS PAGAS ATÉ O BIMESTRE (J)	INSCRITAS EM RESTOS A PAGAR NÃO PROCESSADOS (K)
			No Bimestre	Até o Bimestre (F)		No Bimestre	Até o Bimestre (H)			
SUBTOTAL C/ REFINANCIAMENTO (XII) = (X + XI)	31,000,000,00	35,252,980,36	2,252,600,84	34,214,987,78	1,037,992,58	6,884,161,36	33,974,134,92	1,278,845,44	31,194,755,84	240,852,86
SUPERÁVIT (XIII)				1.214.082,00			1.454.934,86		4.234.313,94	
TOTAL (XIV) = (XII + XIII)	31,000,000,00	35,252,980,36	2,252,600,84	36,643,151,78	1,037,992,58	6,884,161,36	35,429,069,78	1,278,845,44	35,429,069,78	240,852,86
RESERVA DO RPPS	0,00	0,00			0,00			0,00		

Obs: As receitas correntes estão lançadas pelo valor líquido das deduções.

Manual de Demonstrativos Fiscais - 8ª edição - pág. 141.

170.584.905-97 - PEDRO SILVA COSTA FILHO
 Prefeito

116.567.785-72 - JOSÉ VALMIR DOS PASSOS CRC: 4111/SE



PREFEITURA MUN. DE TOMAR DO GERU
PRAÇA GETÚLIO VARGAS, 284, CENTRO
CEP: 49.280-000
CNPJ: 13.099.205/0001-18

RELATÓRIO RESUMIDO DA EXECUÇÃO ORÇAMENTÁRIA - CONSOLIDADO
DEMONSTRATIVO DA EXECUÇÃO DAS DESPESAS POR FUNÇÃO E SUBFUNÇÃO
ORÇAMENTO FISCAL E DA SEGURIDADE SOCIAL
6º BIMESTRE DE 2018

LRF, Art 52, inciso II, alínea "c" - Anexo II

Em Reais

FUNÇÃO/SUBFUNÇÃO	DOTAÇÃO INICIAL	DOTAÇÃO ATUALIZADA (A)	DESPESA EMPENHADA		SALDO	DESPESA LIQUIDADADA		SALDO	INSCRITAS EM RESTOS A PAGAR NÃO PROCESSADOS (F)		
			No Bimestre	Até o Bimestre (B)		%	(C) = (A - B)			No Bimestre	Até o Bimestre (D)
DESPESAS (EXCETO INTRA-ORÇAMENTARIAS) (B)	31.000.000,00	35.252.980,36	2.252.600,84	34.214.987,78	100,00	1.037.992,58	6.884.161,36	33.974.134,92	100,00	1.278.845,44	240.852,86
LEGISLATIVA	1.250.000,00	1.037.992,58	0,00	0,00	0,00	1.037.992,58	0,00	0,00	0,00	1.037.992,58	0,00
AÇÃO LEGISLATIVA	1.253.000,00	1.037.474,48	0,00	0,00	0,00	1.037.474,48	0,00	0,00	0,00	1.037.474,48	0,00
ADMINISTRAÇÃO GERAL	7.000,00	518,10	0,00	0,00	0,00	518,10	0,00	0,00	0,00	518,10	0,00
JUDICIARIA	452.000,00	277.752,71	59.198,27	277.752,71	0,81	0,00	94.422,87	277.752,71	0,82	0,00	0,00
AÇÃO JUDICIARIA	452.000,00	277.752,71	59.198,27	277.752,71	0,81	0,00	94.422,87	277.752,71	0,82	0,00	0,00
ADMINISTRAÇÃO	2.883.500,00	2.712.869,97	251.850,17	2.712.869,97	7,93	0,00	618.929,65	2.665.559,97	7,79	47.310,00	47.310,00
ADMINISTRAÇÃO GERAL	2.366.500,00	2.466.424,62	224.421,76	2.466.424,62	7,21	0,00	568.224,47	2.419.114,62	7,12	47.310,00	47.310,00
ADMINISTRAÇÃO FINANCEIRA	310.000,00	144.323,05	14.323,05	144.323,05	0,42	0,00	28.924,82	144.323,05	0,42	0,00	0,00
CONTROLE INTERNO	203.000,00	102.122,30	13.105,36	102.122,30	0,30	0,00	21.790,36	102.122,30	0,30	0,00	0,00
TURISMO	4.000,00	0,00	0,00	0,00	0,00	0,00	0,00	0,00	0,00	0,00	0,00
SEGURANÇA PÚBLICA	20.000,00	0,00	0,00	0,00	0,00	0,00	0,00	0,00	0,00	0,00	0,00
POLICAMENTO	20.000,00	0,00	0,00	0,00	0,00	0,00	0,00	0,00	0,00	0,00	0,00
ASSISTÊNCIA SOCIAL	1.731.400,00	1.338.472,11	-52.026,55	1.338.472,11	3,91	0,00	283.502,28	1.335.922,11	3,90	2.550,00	2.550,00
ADMINISTRAÇÃO GERAL	587.200,00	585.534,78	-6.030,82	585.534,78	1,71	0,00	112.061,91	585.534,78	1,72	0,00	0,00
ASSISTÊNCIA AO PORTADOR DE DEFICIÊNCIA	1.000,00	0,00	0,00	0,00	0,00	0,00	0,00	0,00	0,00	0,00	0,00
ASSISTÊNCIA A CRIANÇA E AO ADOLESCENTE	165.000,00	147.566,89	15.285,38	147.566,89	0,43	0,00	33.330,21	147.566,89	0,43	0,00	0,00
ASSISTÊNCIA COMUNITARIA	978.200,00	605.370,44	-61.281,11	605.370,44	1,77	0,00	138.110,16	602.820,44	1,77	2.550,00	2.550,00
PREVIDÊNCIA SOCIAL	3.162.000,00	3.756.417,66	490.447,41	3.756.417,66	10,98	0,00	634.569,45	3.753.617,66	10,97	2.800,00	2.800,00
ADMINISTRAÇÃO GERAL	3.162.000,00	3.756.417,66	490.447,41	3.756.417,66	10,98	0,00	634.569,45	3.753.617,66	11,05	2.800,00	2.800,00
SAÚDE	6.594.500,00	7.549.326,45	368.697,75	7.549.326,45	22,06	0,00	1.701.996,50	7.506.282,42	21,94	43.044,03	43.044,03
ADMINISTRAÇÃO GERAL	1.952.500,00	1.973.655,36	250.293,91	1.973.655,36	5,77	0,00	526.926,82	1.967.555,38	5,79	6.000,00	6.000,00
ATENÇÃO BÁSICA	2.794.000,00	3.170.351,17	51.862,82	3.170.351,17	9,27	0,00	869.634,49	3.154.531,17	9,29	15.820,00	15.820,00
ASSISTÊNCIA HOSPITALAR E AMBULATORIAL	982.000,00	1.916.908,40	121.961,55	1.916.908,40	5,60	0,00	397.370,73	1.906.468,40	5,61	10.440,00	10.440,00
SUPPORTO PROFILÁTICO E TERAPEUTICO	315.000,00	144.138,39	-78.177,71	144.138,39	0,42	0,00	29.273,99	133.554,36	0,39	10.784,03	10.784,03
VIGILANCIA SANITARIA	287.000,00	29.110,36	4.346,63	29.110,36	0,09	0,00	6.010,06	29.110,36	0,09	0,00	0,00
VIGILANCIA EPIDEMIOLOGICA	262.000,00	315.162,75	18.410,55	315.162,75	0,92	0,00	72.782,41	315.162,75	0,93	0,00	0,00
ALIMENTACAO E NUTRICAO	2.000,00	0,00	0,00	0,00	0,00	0,00	0,00	0,00	0,00	0,00	0,00
EDUCACAO	12.602.600,00	14.558.122,61	1.661.378,20	14.558.122,61	42,55	0,00	3.074.666,65	14.534.282,61	42,48	23.840,00	23.840,00
ADMINISTRAÇÃO GERAL	43.000,00	159.816,21	6.549,04	159.816,21	0,47	0,00	7.279,04	159.816,21	0,47	0,00	0,00
ASSISTENCIA AO PORTADOR DE DEFICIENCIA	4.000,00	0,00	0,00	0,00	0,00	0,00	0,00	0,00	0,00	0,00	0,00
ENSINO FUNDAMENTAL	9.749.600,00	11.485.292,59	1.425.161,93	11.485.292,59	33,57	0,00	2.419.755,76	11.480.942,59	33,79	4.350,00	4.350,00
EDUCACAO INFANTIL	2.533.000,00	2.652.639,44	169.238,60	2.652.639,44	7,75	0,00	527.186,75	2.652.639,44	7,81	0,00	0,00
EDUCACAO DE JOVENS E ADULTOS	46.000,00	15.405,44	-3.687,96	15.405,44	0,05	0,00	1.790,29	15.405,44	0,05	0,00	0,00
EDUCACAO BASICA	227.000,00	244.968,93	64.116,59	244.968,93	0,72	0,00	118.654,81	225.478,93	0,66	19.490,00	19.490,00
CULTURA	11.000,00	364.301,00	-1.847,00	364.301,00	1,06	0,00	0,00	364.301,00	1,06	0,00	0,00
DIFUSAO CULTURAL	11.000,00	364.301,00	-1.847,00	364.301,00	1,06	0,00	0,00	364.301,00	1,07	0,00	0,00
URBANISMO	1.238.000,00	2.347.475,15	-588.968,96	2.347.475,15	6,86	0,00	369.172,40	2.245.958,65	6,56	101.516,50	101.516,50
ADMINISTRAÇÃO GERAL	1.134.000,00	2.317.747,35	155.873,66	2.317.747,35	6,77	0,00	369.172,40	2.216.230,85	6,52	101.516,50	101.516,50



PREFEITURA MUN. DE TOMAR DO GERU
 PRAÇA GETÚLIO VARGAS, 284, CENTRO
 CEP: 49.280-000
 CNPJ: 13.099.205/0001-18

RELATÓRIO RESUMIDO DA EXECUÇÃO ORÇAMENTÁRIA - CONSOLIDADO
DEMONSTRATIVO DA EXECUÇÃO DAS DESPESAS POR FUNÇÃO E SUBFUNÇÃO
ORÇAMENTO FISCAL E DA SEGURIDADE SOCIAL
6º BIMESTRE DE 2018

LRF, Art 52, inciso II, alínea "c" - Anexo II

Em Reais

FUNÇÃO/SUBFUNÇÃO	DOTAÇÃO INICIAL	DOTAÇÃO ATUALIZADA (A)	DESPESA EMPENHADA		SALDO (C) = (A - B)	DESPESA LIQUIDADADA		SALDO (E) = (A - D)	INSCRITAS EM RESTOS A PAGAR NÃO PROCESSADOS (F)	
			No Bimestre	Até o Bimestre (B)		%	No Bimestre			Até o Bimestre (D)
ASSISTENCIA AO PORTADOR DE DEFICIENCIA	3.000,00	0,00	0,00	0,00	0,00	0,00	0,00	0,00	0,00	
INFRA-ESTRUTURA URBANA	97.000,00	29.727,80	-744.842,82	29.727,80	0,00	0,00	29.727,80	0,00	0,00	
SERVICOS URBANOS	2.000,00	0,00	0,00	0,00	0,00	0,00	0,00	0,00	0,00	
PRODUCAO INDUSTRIAL	2.000,00	0,00	0,00	0,00	0,00	0,00	0,00	0,00	0,00	
HABITACAO	6.000,00	3.235,05	0,00	3.235,05	0,01	0,00	3.235,05	0,01	0,00	
HABITACAO URBANA	6.000,00	3.235,05	0,00	3.235,05	0,01	0,00	3.235,05	0,01	0,00	
GESTAO AMBIENTAL	373.000,00	90.178,34	4.267,26	90.178,34	0,26	17.159,35	86.586,01	0,25	3.592,33	
ADMINISTRACAO GERAL	373.000,00	90.178,34	4.267,26	90.178,34	0,26	17.159,35	86.586,01	0,25	3.592,33	
AGRICULTURA	341.000,00	923.898,69	39.320,75	923.898,69	2,70	49.513,07	907.698,69	2,65	16.200,00	
ADMINISTRACAO GERAL	306.000,00	205.799,14	39.320,75	205.799,14	0,60	49.513,07	189.598,14	0,56	16.200,00	
EXTENSAO RURAL	14.000,00	0,00	0,00	0,00	0,00	0,00	0,00	0,00	0,00	
PROMOCAO DA PRODUCAO AGROPECUARIA	21.000,00	718.099,55	0,00	718.099,55	2,10	0,00	718.099,55	2,11	0,00	
ENCARGOS ESPECIAIS	304.000,00	292.938,04	20.283,54	292.938,04	0,86	40.227,14	292.938,04	0,86	0,00	
SERVICO DA DÍVIDA INTERNA	304.000,00	292.938,04	20.283,54	292.938,04	0,86	40.227,14	292.938,04	0,86	0,00	
RESERVA DE CONTINGENCIA	31.000,00	0,00	0,00	0,00	0,00	0,00	0,00	0,00	0,00	
RESERVA DE CONTINGENCIA	31.000,00	0,00	0,00	0,00	0,00	0,00	0,00	0,00	0,00	
DESPESAS (INTRA-ORÇAMENTARIAS)										
TOTAL (III) = (I + II)	31.000.000,00	35.252.980,36	2.252.600,84	34.214.987,78	100,00	1.037.992,68	6.884.161,38	33.974.134,92	100,00	1.278.845,44

Pedro Silva Costa Filho

170.584.905-97 - PEDRO SILVA COSTA FILHO

Prefeito

José Valmir dos Passos

116.567.785-72 - JOSÉ VALMIR DOS PASSOS CRC: 4111/SE

Tabela 3.2 – Demonstrativo da Receita Corrente Líquida

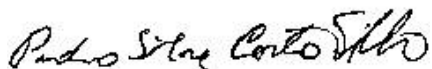
ESTADO DE SERGIPE
 PREFEITURA MUNICIPAL DE TOMAR DO GERU
 RELATÓRIO RESUMIDO DA EXECUÇÃO ORÇAMENTÁRIA
DEMONSTRATIVO DA RECEITA CORRENTE LÍQUIDA
 ORÇAMENTOS FISCAL E DA SEGURIDADE SOCIAL
 6º BIMESTRE 2018

RRRO - Anexo 3 (LRF, Art. 53, inciso I)

Em Reais

ESPECIFICAÇÃO	EVOLUÇÃO DA RECEITA REALIZADA NOS ÚLTIMOS 12 MESES												TOTAL	PREVISÃO
	JANEIRO 2018	FEVEREIRO 2018	MARÇO 2018	ABRIL 2018	MAIO 2018	JUNHO 2018	JULHO 2018	AGOSTO 2018	SETEMBRO 2018	OUTUBRO 2018	NOVEMBRO 2018	DEZEMBRO 2018	(12 MESES)	2018
RECEITAS CORRENTES (I)	3.023.880,51	3.143.988,21	2.689.012,66	3.142.442,16	3.381.036,66	3.835.143,41	4.272.176,57	2.681.347,67	2.580.704,44	2.911.274,10	2.708.781,75	3.936.803,69	38.306.591,83	34.051.200,00
Impostos, Taxas e Contribuições de Melhoria	103.401,69	85.652,85	105.067,09	77.113,47	135.564,43	99.152,60	96.265,17	64.613,36	154.587,14	116.965,51	93.809,91	185.935,24	1.318.128,46	421.000,00
IPTU	2.305,25	1.826,36	1.595,80	1.443,15	44,24	978,96	434,97	469,05	219,22	212,98	21.086,76	8.954,62	39.571,36	22.000,00
ISS	7.823,47	13.436,84	14.529,98	17.429,64	4.538,09	8.612,92	4.832,56	6.843,01	14.630,88	18.934,96	7.046,15	7.934,78	126.593,28	152.000,00
ITBI	10.556,02	875,99	4.689,28	3.716,13	9.063,00	6.251,95	6.494,00	12.957,56	7.402,22	752,92	10.332,00	7.222,60	80.313,67	32.000,00
IRRF	56.420,42	47.345,95	62.686,03	33.810,68	97.793,94	61.863,20	62.017,20	18.610,04	113.096,32	77.800,96	36.507,28	134.196,89	802.148,91	167.000,00
Outros Impostos, Taxas e Contribuições de Melhoria	26.296,53	22.167,71	21.566,00	20.713,87	24.125,16	21.445,57	22.486,44	25.733,70	19.238,50	19.263,69	18.837,72	27.626,35	269.501,24	48.000,00
Contribuições	299.247,04	290.676,64	294.592,14	298.786,37	353.670,47	295.275,49	333.477,42	308.899,99	264.779,74	351.968,30	251.407,88	416.937,46	3.759.718,94	3.109.000,00
Receita Patrimonial	7.409,60	6.495,54	6.509,64	6.731,79	11.524,10	8.211,31	15.029,23	14.791,53	17.679,60	10.078,92	14.530,05	14.564,68	133.555,99	141.500,00
Rendimentos de Aplicação Financeira	7.409,60	6.495,54	6.509,64	6.731,79	11.524,10	8.211,31	15.029,23	14.791,53	17.679,60	10.078,92	14.530,05	14.564,68	133.555,99	141.000,00
Outras Receitas Patrimoniais	0,00	0,00	0,00	0,00	0,00	0,00	0,00	0,00	0,00	0,00	0,00	0,00	0,00	500,00
Receita Agropecuária	0,00	0,00	0,00	0,00	0,00	0,00	0,00	0,00	0,00	0,00	0,00	0,00	0,00	0,00
Receita Industrial	0,00	0,00	0,00	0,00	0,00	0,00	0,00	0,00	0,00	0,00	0,00	0,00	0,00	0,00
Receita de Serviços	0,00	0,00	0,00	0,00	0,00	0,00	0,00	0,00	0,00	0,00	0,00	0,00	0,00	6.000,00
Transferências Correntes	2.612.567,62	2.756.626,79	2.280.527,57	2.676.541,21	2.878.375,81	3.424.086,48	3.824.424,02	2.291.767,27	2.136.556,87	2.433.625,61	2.347.997,93	3.307.384,35	32.970.481,53	30.364.700,00
Cota-Parte do FPM	897.687,81	1.173.558,71	409.779,69	1.209.050,00	1.016.851,63	952.233,18	1.096.931,73	815.891,19	615.345,76	699.028,78	878.063,31	1.536.616,75	11.301.038,54	13.000.000,00
Cota-Parte do ICMS	391.659,73	278.559,21	303.076,95	239.889,71	298.581,54	232.842,31	329.911,81	243.201,00	252.704,00	432.719,43	266.155,01	259.551,51	3.528.852,21	2.600.000,00
Cota-Parte do IPVA	11.808,07	14.009,09	22.705,76	10.261,61	7.031,66	11.545,60	14.275,74	16.609,19	10.431,06	8.676,13	9.717,54	9.117,35	146.188,80	150.000,00
Cota-Parte do ITR	130,37	122,12	125,61	41,37	73,51	375,74	11,58	68,85	907,89	3.990,20	321,35	355,92	6.524,51	3.000,00
Transferências da LC 87/1996	64,99	64,99	64,99	64,99	64,99	64,99	64,99	64,99	64,99	64,99	64,99	64,99	779,88	1.000,00
Transferências da LC 61/1989	0,00	516,01	353,56	277,11	286,68	293,84	267,56	267,56	277,11	296,23	296,23	324,90	3.456,79	2.000,00
Transferências do FUNDEB	1.068.585,58	958.908,57	771.577,42	723.098,44	965.665,57	800.387,00	688.716,69	827.972,48	661.525,36	926.292,88	823.845,61	921.965,37	10.138.540,97	9.848.000,00
Outras Transferências Correntes	242.631,07	330.888,09	772.843,59	493.857,98	589.820,23	1.426.343,82	1.694.243,92	387.692,01	595.300,70	362.556,97	369.533,89	579.387,56	7.845.099,83	4.760.700,00
Outras Receitas Correntes	1.254,56	4.536,39	2.316,22	83.269,32	1.901,85	8.417,53	2.980,73	1.275,52	7.101,09	-1.364,24	1.035,98	11.981,96	124.706,91	9.000,00
DEDUÇÕES (II)	260.270,09	293.365,96	147.221,26	291.916,91	264.577,96	239.471,06	198.252,77	215.220,51	175.946,09	228.955,07	230.923,63	268.919,44	2.815.040,75	3.151.200,00
Contrib. do Servidor para o Plano de Previdência	0,00	0,00	0,00	0,00	0,00	0,00	0,00	0,00	0,00	0,00	0,00	0,00	0,00	0,00
Compensação Financ. entre Regimes Previdência	0,00	0,00	0,00	0,00	0,00	0,00	0,00	0,00	0,00	0,00	0,00	0,00	0,00	0,00
Dedução de Receita para Formação do FUNDEB	260.270,09	293.365,96	147.221,26	291.916,91	264.577,96	239.471,06	198.252,77	215.220,51	175.946,09	228.955,07	230.923,63	268.919,44	2.815.040,75	3.151.200,00
RECEITA CORRENTE LÍQUIDA (III) = (I - II)	2.763.610,42	2.850.622,25	2.541.791,40	2.850.525,25	3.116.458,70	3.595.672,35	4.073.923,80	2.466.127,16	2.404.758,35	2.682.319,03	2.477.858,12	3.667.884,25	35.491.551,08	30.900.000,00

FONTE: Sistema PREFEITURA MUNICIPAL DE TOMAR DO GERU Unidade Responsável SECRETARIA DE FINANÇAS Data da emissão 16/01/2019 e hora de emissão 08:51



170.584.905-97 - PEDRO SILVA COSTA FILHO

Prefeito



116.567.785-72 - JOSÉ VALMIR DOS PASSOS CRC: 4111/SE

Tabela 4 - Demonstrativo das Receitas e Despesas Previdenciárias do Regime Próprio de Previdência dos Servidores - Estados, DF e Municípios

ESTADO DE SERGIPE
 PREFEITURA MUNICIPAL DE TOMAR DO GERU
 RELATÓRIO RESUMIDO DA EXECUÇÃO ORÇAMENTÁRIA
 DEMONSTRATIVO DAS RECEITAS E DESPESAS PREVIDENCIÁRIAS DO REGIME PRÓPRIO DE PREVIDÊNCIA DOS SERVIDORES
 ORÇAMENTO FISCAL E DA SEGURIDADE SOCIAL
 6º BIMESTRE 2018

RREO - Anexo 4 (LRF, Art. 53, inciso II)

Em Reais

RECEITAS PREVIDENCIÁRIAS - RPPS	PREVISÃO INICIAL	PREVISÃO ATUALIZADA	RECEITAS REALIZADAS			
			Até o Bimestre/ 2018	Até o Bimestre/ 2017		
			Até o Bimestre/ 2018	Até o Bimestre/ 2017		
RECEITAS CORRENTES (I)	3.162.000,00	3.162.000,00	3.760.743,40	3.742.165,26		
Receita de Contribuições dos Segurados Civis	0,00	0,00	0,00	0,00		
Ativo Inativo	0,00	0,00	0,00	0,00		
Pensionista Inativo	0,00	0,00	0,00	0,00		
Militar Ativo	0,00	0,00	0,00	0,00		
Pensionista Inativo	0,00	0,00	0,00	0,00		
Receita de Contribuições Patronais Civis	3.109.000,00	3.109.000,00	3.759.718,94	3.739.236,65		
Ativo Inativo	3.105.000,00	3.105.000,00	3.759.718,94	3.739.236,65		
Pensionista Inativo	3.000.000,00	3.000.000,00	3.759.718,94	3.613.862,64		
Militar Ativo	100.000,00	100.000,00	0,00	125.374,01		
Pensionista Inativo	5.000,00	5.000,00	0,00	0,00		
Em Regime de Parcelamento de Débitos	0,00	0,00	0,00	0,00		
Receita Patrimonial	3.105.000,00	3.105.000,00	1.024,46	2.879,16		
Receitas Imobiliares	0,00	0,00	0,00	0,00		
Outras Receitas Patrimoniais	53.000,00	53.000,00	1.024,46	2.879,16		
Receita de Serviços	0,00	0,00	0,00	0,00		
Outras Receitas Correntes	0,00	0,00	0,00	0,00		
Compensação Previdenciária do RGPS para o RPPS	0,00	0,00	0,00	0,00		
Aportes Periódicos para Amortização de Déficit Atuarial do RPPS (II)¹	0,00	0,00	0,00	49,45		
Demais Receitas Correntes	0,00	0,00	0,00	0,00		
RECEITAS DE CAPITAL (III)	0,00	0,00	0,00	0,00		
Alienação de Bens, Direitos e Ativos	0,00	0,00	0,00	0,00		
Amortização de Empréstimos	0,00	0,00	0,00	0,00		
Outras Receitas de Capital	0,00	0,00	0,00	0,00		
TOTAL DAS RECEITAS PREVIDENCIÁRIAS RPPS - (IV) = (I + III - II)	3.162.000,00	3.162.000,00	3.760.743,40	3.742.165,26		
DESPESAS PREVIDENCIÁRIAS - RPPS	DOTAÇÃO INICIAL	DOTAÇÃO ATUALIZADA	DESPESAS EMPENHADAS	DESPESAS LIQUIDADAS	INSCRITAS EM RESTOS A PAGAR NÃO PROCESSADOS	
ADMINISTRAÇÃO (V)	112.000,00	493.165,65	Até o Bimestre/ 2018	Até o Bimestre/ 2017	Em 2018	Em 2017
Despesas Correntes	111.000,00	489.181,71	289.181,71	106.986,18	0,00	3.900,00
Despesas de Capital	1.000,00	3.983,94	3.983,94	0,00	0,00	3.900,00
PREVIDÊNCIA (VI)	3.050.000,00	3.463.252,01	3.463.252,01	3.418.455,84	0,00	0,00
Benefícios - Civil	2.500.000,00	3.439.425,67	3.439.425,67	3.410.124,53	0,00	0,00
Aposentadorias	2.500.000,00	3.439.425,67	3.439.425,67	3.410.124,53	0,00	0,00
Pensões	0,00	0,00	0,00	0,00	0,00	0,00
Outros Benefícios Previdenciários	0,00	0,00	0,00	0,00	0,00	0,00
Benefícios - Militar	0,00	0,00	0,00	0,00	0,00	0,00
Retornos	0,00	0,00	0,00	0,00	0,00	0,00
Pensões	0,00	0,00	0,00	0,00	0,00	0,00
Outros Benefícios Previdenciários	0,00	0,00	0,00	0,00	0,00	0,00
Outros Despesas Previdenciárias	550.000,00	23.826,34	23.826,34	8.331,31	0,00	0,00
Compensação Previdenciária do RPPS para o RGPS	0,00	0,00	0,00	0,00	0,00	0,00
Demais Despesas Previdenciárias	550.000,00	23.826,34	23.826,34	8.331,31	0,00	0,00
TOTAL DAS DESPESAS PREVIDENCIÁRIAS RPPS - (VII) = (V + VI)	3.162.000,00	3.956.417,66	3.756.417,66	3.525.442,02	3.571.542,02	3.900,00
RESULTADO PREVIDENCIÁRIO (VIII) = (IV - VII)²	-	- 794.417,66	4.325,74	216.723,24	7.125,74	220.625,24
RECURSOS RPPS ARRECADADOS EM EXERCÍCIOS ANTERIORES	VALOR	PREVISÃO ORÇAMENTÁRIA	PREVISÃO ORÇAMENTÁRIA	APORTES REALIZADOS		
RESERVA ORÇAMENTÁRIA DO RPPS	VALOR	PREVISÃO ORÇAMENTÁRIA	PREVISÃO ORÇAMENTÁRIA	APORTES REALIZADOS		
APORTES DE RECURSOS PARA O PLANO PREVIDENCIÁRIO DO RPPS	Plano de Amortização - Contribuição Patronal Suplementar					
	Plano de Amortização - Aporte Periódico de Valores Predeterminados					
	Outros Aportes para o RPPS					
	Recursos para Cobertura de Déficit Financeiro					
	BEINS E DIREITOS DO RPPS	PERÍODO DE REFERÊNCIA				
	Caixa e Equivalentes de Caixa	2018	3.668,86	3.296,79		
	Investimentos e Aplicações		36.446,59	57.249,96		
	Outros Bens e Direitos		28.266,34	24.523,40		
	PLANO FINANCEIRO					
	RECEITAS PREVIDENCIÁRIAS - RPPS	PREVISÃO INICIAL	PREVISÃO ATUALIZADA	RECEITAS REALIZADAS		
				Até o Bimestre/ 2018		Até o Bimestre/ 2017

RECEITAS CORRENTES (X)

Receita de Contribuições dos Segurados

Civil

Ativo

Inativo

Pensionista

Militar

Ativo

Inativo

Pensionista

Receita de Contribuições Patronais

Civil

Ativo

Inativo

Pensionista

Militar

Ativo

Inativo

Pensionista

Em Regime de Parcelamento de Débitos

Receita Patrimonial

Receitas Imobiliárias

Outras Receitas Patrimoniais

Receitas de Serviços

Outras Receitas Correntes

Compensação Previdenciária do RGPS para o RPPS

Demais Receitas Correntes

RECEITAS DE CAPITAL (X)

Amortização de Bens, Direitos e Ativos

Amortização de Impostos

Outras Receitas de Capital

TOTAL DAS RECEITAS PREVIDENCIÁRIAS RPPS - (XI) = (IX + X)

DESPESAS PREVIDENCIÁRIAS - RPPS	DOTAÇÃO INICIAL	DOTAÇÃO ATUALIZADA	DESPESAS EMPENHADAS		DESPESAS LIQUIDADAS		INSCRITAS EM RESTOS A PAGAR NÃO	
			Até o Bimestre/ <Exercicio>	Até o Bimestre/ <Exercicio Anterior>	Até o Bimestre/ <Exercicio>	Até o Bimestre/ <Exercicio Anterior>	Em <Exercicio>	Em <Exercicio Anterior>
ADMINISTRAÇÃO (XII)								
Despesas Correntes								
Despesas de Capital								
PREVIDÊNCIA (XIII)								
Benefícios - Civil								
Adosentadorias								
Centas Benefícios Previdenciários								
Outros Benefícios Previdenciários								
Pensões								
Reformas								
Outros Benefícios Previdenciários								
Outras Despesas Previdenciárias								
Compensação Previdenciária do RPPS para o RGPS								
Demais Despesas Previdenciárias								
TOTAL DAS DESPESAS PREVIDENCIÁRIAS RPPS (XIV) = (XII + XIII)								
RESULTADO PREVIDENCIÁRIO (XV) = (XI - XIV)²								
APORTES DE RECURSOS PARA O PLANO FINANCEIRO DO RPPS			APORTES REALIZADOS					
Recursos para Cobertura de Insuficiências Financeiras								
Recursos para Formação de Reserva								

FONTE: Sistema PREFEITURA MUNICIPAL DE TOMAR DO GERU Unidade Responsável SECRETARIA DE FINANÇAS Data da emissão 16/01/2019 e hora de emissão 08:51

NOTA:

1 Como a Portaria MPS 746/2011 determina que os recursos provenientes desses aportes devem permanecer aplicados, no mínimo, por 5 (cinco) anos, essa receita não deverá compor o total das receitas

2 O resultado previdenciário poderá ser apresentada por meio da diferença entre previsão da receita e a dotação da despesa e entre a receita realizada e a despesa empenhada e as despesa liquidada.

Antônio Silva Costa Filho

170.584.905-97 - PEDRO SILVA COSTA FILHO

Prefeito

Jose Valmir dos Passos

116.567.785-72 - JOSÉ VALMIR DOS PASSOS CRC: 41111/SE

ESTADO DE SERGIPE
 PREFEITURA MUNICIPAL DE TOMAR DO GERU
 RELATÓRIO RESUMIDO DA EXECUÇÃO ORÇAMENTÁRIA
DEMONSTRATIVO DOS RESULTADOS PRIMÁRIO E NOMINAL
 ORÇAMENTOS FISCAL E DA SEGURIDADE SOCIAL
 6º BIMESTRE 2018

Tabela 6.3 - Demonstrativo dos Resultados Primário e Nominal - Municípios

RRMO - ANEXO 6 (LRF, art. 53, inciso III)

Em reais

RECEITAS PRIMARIAS	PREVISÃO ATUALIZADA	ACIMA DA LINHA				RECEITAS REALIZADAS	Até o Bimestre/2018
		(a)					
RECEITAS CORRENTES (I)	34.045.200,00					35.044.214,78	
Impostos, Taxas e Contribuições de Melhoria	421.000,00					1.318.128,46	
IPRU	22.000,00					39.571,36	
ISS	152.000,00					126.593,28	
IIH	32.000,00					80.313,67	
IHRF	1.67.000,00					802.148,91	
Outros Impostos, Taxas e Contribuições de Melhoria	48.000,00					269.501,24	
Contribuições	3.109.000,00					3.759.718,94	
Contribuição Patrimonial	141.500,00					133.418,88	
Outras Receitas Patrimoniais	141.000,00					133.418,88	
Aplicações Financeiras (II)	500,00					0,00	
Outras Receitas Financeiras	30.364.700,00					29.705.241,59	
Transferências Correntes	13.600.000,00					9.223.157,74	
Contribuição do PFM	2.600.000,00					2.823.082,00	
Contribuição do ICMS	150.000,00					116.951,08	
Contribuição do PVA	3.000,00					5.219,69	
Contribuição do TRF	1.000,00					624,00	
Transferências da LC 87/1996	2.000,00					2.765,47	
Transferências da LC 61/1989	9.848.000,00					10.138.540,97	
Outras Transferências Correntes	4.760.700,00					7.394.500,64	
Demas Receitas Correntes	9.000,00					124.706,91	
Outras Receitas Financeiras (III)	0,00					0,00	
Receitas Correntes Reservas	9.000,00					124.706,91	
RECEITAS PRIMARIAS CORRENTES (IV) = (I - II - III)	33.904.200,00					34.907.995,90	
RECEITAS DE CAPITAL (V)	100.000,00					387.855,00	
Operações de Crédito (VI)	0,00					0,00	
Amortização de Empréstimos (VII)	0,00					0,00	
Além disso de Bens	20.000,00					0,00	
Receitas de Alienação de Bens/Imóveis Temporários (VIII)	0,00					0,00	
Receitas de Alienação de Bens/Imóveis Permanentes (IX)	0,00					0,00	
Outras Aliações de Bens	20.000,00					387.855,00	
Transferências de Capital	0,00					0,00	
Contributos	0,00					0,00	
Outras Transferências de Capital	0,00					0,00	
Outras Receitas de Capital	80.000,00					0,00	
Outras Receitas de Capital - São Primárias (X)	0,00					0,00	
Outras Receitas de Capital - Primárias	0,00					0,00	
RECEITAS PRIMARIAS DE CAPITAL (XI) = (V - VI - VII - VIII - IX - X)	100.000,00					387.855,00	
RECEITA PRIMARIA TOTAL (XII) = (IV + XI)	34.004.200,00					35.295.650,90	
Até o Bimestre/2018							
DESPESAS PRIMARIAS	DOTAÇÃO ATUALIZADA	DESPESAS EMPENHADAS	DESPESAS LIQUIDADAS	DESPESAS PAGAS	RESTOS A PAGAR PROCESSADOS	RESTOS A PAGAR NÃO PROCESSADOS	
						LIQUIDADOS	PAGOS (e)
DESPESAS CORRENTES (XIII)	34.345.825,87	33.507.833,29	33.066.980,43	30.417.167,16	891.204,60	103.389,68	103.386,89
Personal e Encargos Sociais	26.276.044,34	25.534.228,15	25.534.228,15	23.244.096,01	565,072,05	0,00	0,00
Juros e Encargos da Dívida (XIV)	29.082,43	29.082,43	29.082,43	29.082,43	0,00	0,00	0,00
Outras Despesas Correntes	8.040.699,10	7.744.522,71	7.503.669,85	7.093.988,72	326.132,57	103.389,68	103.386,89
DESPESAS PRIMARIAS CORRENTES (XV) = (XIII - XIV - XV)	34.216.743,44	33.278.730,86	33.037.898,00	30.288.084,75	891.204,60	103.389,68	103.386,89
DESPESAS DE CAPITAL (XVI)	907.154,49	907.154,49	907.154,49	877.588,68	36.442,50	612.703,26	496.103,37
Investimentos	643.298,88	643.298,88	643.298,88	613.733,07	36.442,50	612.703,26	496.103,37
Imóveis/Plantas/móveis	0,00	0,00	0,00	0,00	0,00	0,00	0,00
Concessão de Empréstimos e Financiamentos (XVII)	0,00	0,00	0,00	0,00	0,00	0,00	0,00
Aquisição de Imóvel de Capital já Integralizado (XVIII)	0,00	0,00	0,00	0,00	0,00	0,00	0,00
Aquisição de Imóvel de Crédito (XIX)	0,00	0,00	0,00	0,00	0,00	0,00	0,00
Demas Investimentos Financeiros	0,00	0,00	0,00	0,00	0,00	0,00	0,00
Amortização da Dívida (XX)	263.855,61	263.855,61	263.855,61	263.855,61	36.442,50	612.703,26	496.103,37
DESPESAS PRIMARIAS DE CAPITAL (XXI) = (XVI - XVII - XVIII - XIX - XX)	643.298,88	643.298,88	643.298,88	613.733,07	36.442,50	612.703,26	496.103,37
DESPESAS PRIMARIAS DE CONTINGÊNCIA (XXII) = (XV - XVI - XVII - XVIII - XIX - XX)	0,00	0,00	0,00	0,00	0,00	0,00	0,00
DESPESA PRIMARIA TOTAL (XXIII) = (XV + XXI + XXII)	34.960.042,72	33.922.085,74	33.081.196,88	30.901.817,80	927.647,10	716.092,94	599.490,26
Até o Bimestre/2018							
META FISCAL PARA O RESULTADO PRIMARIO		VALOR CORRENTE					
Meta fixada no Anexo de Metas Fiscais de LDO para o exercício de referência		2.868.000,00					
JUROS E ENCARGOS ATIVOS (XXIV)		Até o Bimestre/2018					
JUROS E ENCARGOS PASSIVOS (XXV)		VALOR INCORRIDO					
RESULTADO NOMINAL - Atorno da Linha (XXVI) = XXIV - (XXV - XXVI)		133.418,88					
Meta fixada no Anexo de Metas Fiscais de LDO para o exercício de referência		29.082,43					
META FISCAL PARA O RESULTADO NOMINAL		VALOR CORRENTE					
Meta fixada no Anexo de Metas Fiscais de LDO para o exercício de referência		236.000,00					
ABAIXO DA LINHA							
CÁLCULO DO RESULTADO NOMINAL		SALDO					
DÍVIDA CONSOLIDADA (XXVII)		Em 31/Dez/2017					
ABAIXO DA LINHA		(a)					
Disponibilidade de Caixa		1.648.554,67					
(c) Restos a Pagar Processados (XXV)		-2.144.682,91					
Disponibilidade de Caixa Imediata		1.524.335,26					
Demas Investimentos Financeiros		1.516.282,36					
DÍVIDA CONSOLIDADA LÍQUIDA (XXVIII = XXVII - XXVIII - XXVIII)		3.887.841,35					
DÍVIDA CONSOLIDADA LÍQUIDA (XXVIII = XXVII - XXVIII - XXVIII)		2.371.558,99					
DÍVIDA CONSOLIDADA LÍQUIDA (XXVIII = XXVII - XXVIII - XXVIII)		8.052,90					
DÍVIDA CONSOLIDADA LÍQUIDA (XXVIII = XXVII - XXVIII - XXVIII)		124.219,41					
DÍVIDA CONSOLIDADA LÍQUIDA (XXVIII = XXVII - XXVIII - XXVIII)		Até o Bimestre/2018					
RESULTADO NOMINAL - Abaixo da Linha (XXIX) = (XXIII - XXVIII - XXIX)		Até o Bimestre/2018					
RESULTADO NOMINAL - Abaixo da Linha (XXIX) = (XXIII - XXVIII - XXIX)		-2.144.682,91					
RESULTADO NOMINAL - Abaixo da Linha (XXIX) = (XXIII - XXVIII - XXIX)		0,00					
RESULTADO NOMINAL - Abaixo da Linha (XXIX) = (XXIII - XXVIII - XXIX)		1.584.699,06					
RESULTADO NOMINAL - Abaixo da Linha (XXIX) = (XXIII - XXVIII - XXIX)		2.371.558,99					
RESULTADO NOMINAL - Abaixo da Linha (XXIX) = (XXIII - XXVIII - XXIX)		8.052,90					
RESULTADO PRIMARIO - Abaixo da Linha (XXX) = XXXVI - (XXXV - XXXVI)		3.202.815,07					
RESULTADO PRIMARIO - Abaixo da Linha (XXX) = XXXVI - (XXXV - XXXVI)		3.098.478,62					
PREVISÃO ORÇAMENTÁRIA							
SALDO DE EXERCÍCIOS ANTERIORES		0,00					
Recursos Arrecadados em Exercícios Anteriores - RPPS		0,00					
Superávit Orçamentário Utilizado para Aquecimento e Resduamento de Créditos Adicionados		0,00					
RECURSOS ORÇAMENTÁRIOS DO RPPS		0,00					
Fonte: Sistema PREFEITURA MUNICIPAL DE TOMAR DO GERU Unidade Responsável SECRETARIA DE FINANÇAS Data de emissão: 16/01/2019 e hora de emissão: 08:51		0,00					
Fonte: Sistema PREFEITURA MUNICIPAL DE TOMAR DO GERU Unidade Responsável SECRETARIA DE FINANÇAS Data de emissão: 16/01/2019 e hora de emissão: 08:51		0,00					

Pedro Silva Costa Filho

170.584.905-97 - PEDRO SILVA COSTA FILHO

Prefeito

José Valmir dos Passos

116.567.785-72 - JOSÉ VALMIR DOS PASSOS CRC: 4111/SE

Tabela 7.2 - Demonstrativo dos Restos a Pagar por Poder e Órgão - Municípios

ESTADO DE SERGIPE
 PREFEITURA MUNICIPAL DE TOMAR DO GERU
 RELATÓRIO RESUMIDO DA EXECUÇÃO ORÇAMENTÁRIA
DEMONSTRATIVO DOS RESTOS A PAGAR POR PODER E ÓRGÃO
 ORÇAMENTOS FISCAL E DA SEGURIDADE SOCIAL
 6º BIMESTRE 2018

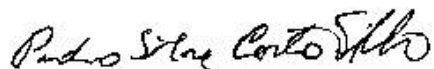
RREO - ANEXO 7 (LRF, art. 53, inciso V)

Em Reais

PODER/ÓRGÃO	RESTOS A PAGAR PROCESSADOS E NÃO PROCESSADOS LIQUIDADOS EM EXERCÍCIOS ANTERIORES					RESTOS A PAGAR NÃO PROCESSADOS						Saldo Total
	Inscritos		Pagos	Cancelados	Saldo	Inscritos		Liquidados	Pagos	Cancelados	Saldo	
	Em Exercícios Anteriores (a)	Em 31 de dezembro de <2017> (b)				Em Exercícios Anteriores (f)	Em 31 de dezembro de <2017> (g)					
RESTOS A PAGAR (EXCETO INTRA-ORÇAMENTÁRIO)	1.505.689,64	78.882,92	927.647,10	9,37	656.916,09	2.732.646,77	10.808,39	716.092,94	599.490,26	0,00	2.143.964,90	2.800.880,99
PODER EXECUTIVO	1.505.689,64	78.882,92	927.647,10	9,37	656.916,09	2.732.646,77	10.808,39	716.092,94	599.490,26	0,00	2.143.964,90	2.800.880,99
PODER LEGISLATIVO												
Câmara Municipal												
Tribunal de Contas do Município												
RESTOS A PAGAR (INTRA-ORÇAMENTÁRIOS) (II)												
TOTAL (III) = (I + II)	1.505.689,64	78.882,92	927.647,10	9,37	656.916,09	2.732.646,77	10.808,39	716.092,94	599.490,26	0,00	2.143.964,90	2.800.880,99

FONTE: Sistema PREFEITURA MUNICIPAL DE TOMAR DO GERU Unidade Responsável SECRETARIA DE FINANÇAS Data da emissão 16/01/2019 e hora de emissão 08:51

NOTA:



170.584.905-97 - PEDRO SILVA COSTA FILHO

Prefeito



116.567.785-72 - JOSÉ VALMIR DOS PASSOS CRC: 4111/SE

Tabela 8.2 - Demonstrativo das Receitas e Despesas com Manutenção e Desenvolvimento do Ensino - MIDE - MUNICÍPIOS

ESTADO DE SERGIPE
PREFEITURA MUNICIPAL DE TOMAR DO GERU
RELATÓRIO RESUMIDO DA EXECUÇÃO ORÇAMENTÁRIA
DEMONSTRATIVO DAS RECEITAS E DESPESAS COM MANUTENÇÃO E DESENVOLVIMENTO DO ENSINO - MIDE
ORÇAMENTOS FISCAL E DA SEGURIDADE SOCIAL
6º BIMESTRE 2018

RRRO - ANEXO 8 (LDB, art. 72)

R\$ 1.000

	RECEITAS DO ENSINO				RECEITAS REALIZADAS		INSCRITAS EM RESTOS A PAGAR NÃO
	PREVISÃO INICIAL	PREVISÃO ATUALIZADA	Até o Bimestre	%	Até o Bimestre	%	
			(a)	(b)	(c) = (b)/a x 100		
1- RECEITA DE IMPOSTOS			373.000,00		1.048.627,22	281,13	
1.1- Receita Resultante do Imposto sobre a Propriedade Predial e Territorial Urbana - IPTU			22.000,00		39.571,36	179,87	
1.1.1- IPTU			20.000,00		28.425,61	142,13	
1.1.2- Multas, Juros de Mora, Dívida Ativa e Outros Encargos do IPTU			2.000,00		11.145,75	557,29	
1.2- Receita Resultante do Imposto sobre Transmissão <i>Inter Vivos</i> - ITBI			32.000,00		80.313,67	250,98	
1.2.1- ITBI			30.000,00		79.941,11	266,47	
1.2.2- Multas, Juros de Mora, Dívida Ativa e Outros Encargos do ITBI			2.000,00		372,56	18,63	
1.3- Receita Resultante do Imposto sobre Serviços de Qualquer Natureza - ISS			152.000,00		126.593,28	83,29	
1.3.1- ISS			150.000,00		126.157,13	84,10	
1.3.2- Multas, Juros de Mora, Dívida Ativa e Outros Encargos do ISS			2.000,00		436,15	21,81	
1.4- Receita Resultante do Imposto de Renda Retido na Fonte - IRRF			167.000,00		802.148,91	480,33	
1.5- Receita Resultante do Imposto Territorial Rural - ITR (CF, art. 153, §4º, inciso III)			0,00		0,00	#DIV/0!	
1.5.1- ITR			0,00		0,00	#DIV/0!	
1.5.2- Multas, Juros de Mora, Dívida Ativa e Outros Encargos do ITR			0,00		0,00	#DIV/0!	
2- RECEITA DE TRANSFERÊNCIAS CONSTITUCIONAIS E LEGAIS			15.756.000,00		14.986.840,73	95,12	
2.1- Cota-Parte FPM			13.000.000,00		11.301.038,54	86,93	
2.1.1- Parcela referente à CF, art. 159, I, alínea b			13.000.000,00		10.389.405,45	79,92	
2.1.2- Parcela referente à CF, art. 159, I, alínea d			0,00		461.433,90	#DIV/0!	
2.1.3- Parcela referente à CF, art. 159, I, alínea e			0,00		450.199,19	#DIV/0!	
2.2- ICMS-Desoneração - L.C. nº87/1996			2.600.000,00		3.528.852,21	135,73	
2.2.1- ICMS-Desoneração - L.C. nº87/1996			1.000,00		779,88	77,99	
2.2.2- ICMS-Desoneração - L.C. nº87/1996			2.000,00		3.456,79	172,84	
2.3- Cota-Parte IP-Estipulação			3.000,00		6.524,51	217,48	
2.4- Cota-Parte IP-Estipulação			150.000,00		146.188,80	97,46	
2.5- Cota-Parte IPVA			0,00		0,00	#DIV/0!	
2.6- Cota-Parte IPVA			0,00		0,00	#DIV/0!	
2.7- Cota-Parte IOF-Quero			0,00		0,00	#DIV/0!	
3- TOTAL DA RECEITA DE IMPOSTOS (1 + 2)			16.129.000,00		16.035.467,95	99,42	
RECEITAS ADICIONAIS PARA FINANCIAMENTO DO ENSINO							
PREVISÃO INICIAL							
PREVISÃO ATUALIZADA							
Até o Bimestre							
%							
(c) = (b)/a x 100							
4- RECEITA DA APLICAÇÃO FINANCEIRA DE OUTROS RECURSOS DE IMPOSTOS VINCULADOS AO ENSINO			1.000,00		0,00	0,00	
5- RECEITA DE TRANSFERÊNCIAS DO FNDE			735.000,00		864.304,05	117,59	
5.1- Transferências do Salário-Educação			226.000,00		376.498,10	166,59	
5.2- Transferências Diretas - PDDE			2.000,00		2.460,00	123,00	
5.3- Transferências Diretas - PNAE			321.000,00		248.030,40	77,27	
5.4- Transferências Diretas - PNAE			149.000,00		160.566,75	107,76	
5.5- Outras Transferências do FNDE			32.000,00		67.422,59	210,70	
5.6- Aplicação Financeira dos Recursos do FNDE			5.000,00		9.326,21	186,52	
6- RECEITA DE TRANSFERÊNCIAS DE CONVÊNIOS			26.000,00		0,00	0,00	
6.1- Transferências de Convênios			26.000,00		0,00	0,00	
6.2- Aplicação Financeira dos Recursos de Convênios			0,00		0,00	#DIV/0!	
7- RECEITA DE OPERAÇÕES DE CRÉDITO			0,00		0,00	#DIV/0!	
8- OUTRAS RECEITAS PARA FINANCIAMENTO DO ENSINO			0,00		0,00	#DIV/0!	
9- TOTAL DAS RECEITAS ADICIONAIS PARA FINANCIAMENTO DO ENSINO (4 + 5- TOTAL DA RECEITA DE IMPOSTOS (1 + 2) + 6- RECEITAS ADICIONAIS PARA FINANCIAMENTO DO ENSINO)			762.000,00		864.304,05	113,43	
RECEITAS DO FUNDEB							
PREVISÃO INICIAL							
PREVISÃO ATUALIZADA							
Até o Bimestre							
%							
(c) = (b)/a x 100							
10- RECEITAS DESTINADAS AO FUNDEB			3.157.200,00		2.815.040,75	89,33	
10.1- Cota-Parte FPM Destinada ao FUNDEB - (20% de 2.1.1)			2.600.000,00		2.077.880,20	79,92	
10.2- Cota-Parte ICMS Destinada ao FUNDEB - (20% de 2.2)			520.000,00		705.770,81	135,73	
10.3- ICMS-Desoneração Destinada ao FUNDEB - (20% de 2.3)			200,00		155,88	77,94	
10.4- Cota-Parte IP-Estipulação Destinada ao FUNDEB - (20% de 2.4)			400,00		691,32	172,83	
10.5- Cota-Parte ITR ou ITR Arrechado Destinados ao FUNDEB - (20% de (1.5 + 1.5.5) + 2.5)			600,00		1.304,82	217,47	
10.6- Cota-Parte PVA Destinada ao FUNDEB - (20% de 2.6)			30.000,00		29.237,72	97,46	
11- RECEITAS RECEBIDAS DO FUNDEB			9.854.000,00		10.145.125,92	102,95	
11.1- Transferências de Recursos do FUNDEB			9.848.000,00		10.138.540,97	102,95	
11.2- Complementação da União ao FUNDEB			0,00		0,00	#DIV/0!	
11.3- Receita de Aplicação Financeira dos Recursos do FUNDEB			6.000,00		6.584,95	109,75	
12- RESULTADO LÍQUIDO DAS TRANSFERÊNCIAS DO FUNDEB (11.1 - 10)			6.702.800,00		7.323.500,22	109,26	
SE RESULTADO LÍQUIDO DA TRANSFERÊNCIA (12) > 0 = ACRÉSCIMO RESULTANTE DAS TRANSFERÊNCIAS DO FUNDEB						7.323.500,22	
SE RESULTADO LÍQUIDO DA TRANSFERÊNCIA (12) < 0 = DÉCRESIMO RESULTANTE DAS TRANSFERÊNCIAS DO FUNDEB							
DESPESAS DO FUNDEB							
DOTAÇÃO INICIAL							
DOTAÇÃO ATUALIZADA							
Até o Bimestre							
%							
(f) = (e)/d x 100							
DESPESAS LIQUIDADAS							
Até o Bimestre							
%							
(h) = (g)/d x 100							
13- PAGAMENTO DOS PROFISSIONAIS DO MAGISTÉRIO			7.334.000,00		9.462.720,47	100,00	
13.1- Com Educação Infantil			1.834.000,00		2.069.929,96	100,00	
13.2- Com Ensino Fundamental			5.500.000,00		7.392.790,51	100,00	
14- OUTRAS DESPESAS			2.528.000,00		2.127.475,14	100,00	
14.1- Com Educação Infantil			533.000,00		413.934,98	100,00	
14.2- Com Ensino Fundamental			1.995.000,00		1.713.540,16	100,00	
15- TOTAL DAS DESPESAS DO FUNDEB (13 + 14)			9.862.000,00		11.590.195,61	100,00	
DESPESAS PARA FINS DO LIMITE DO FUNDEB							
16- RESTOS A PAGAR INSCRITOS NO EXERCÍCIO SEM DISPONIBILIDADE FINANCEIRA DE RECURSOS DO						0,00	

16.1 - FUNDEB 60%													0,00
16.2 - FUNDEB 40%													0,00
17-DESPESAS CUSTEADAS COM O SUPERAVIT FINANCEIRO, DO EXERCÍCIO ANTERIOR, DO FUNDEB													0,00
17.1 - FUNDEB 60%													0,00
17.2 - FUNDEB 40%													0,00
18-TOTAL DAS DEDUÇÕES CONSIDERADAS PARA FINS DE LIMITE DO FUNDEB (16 + 17)													0,00
INDICADORES DO FUNDEB												VALOR	

19 - TOTAL DAS DESPESAS DO FUNDEB PARA FINS DE LIMITE (15 - 18)													11.590.195,61
19.1 - Mínimo de 60% do FUNDEB na Remuneração do Magistério ¹ (13 - (16.1 + 17.1)) / (11) x 100) %													93,27
19.2 - Máximo de 40% em Despesa com MDE, que não Remuneração do Magistério (14 - (16.2 + 17.2)) / (11) x 100) %													20,97
19.3 - Máximo de 5% não Aplicado no Exercício (100 - (19.1 + 19.2)) %													-14,24

CONTROLE DA UTILIZAÇÃO DE RECURSOS NO EXERCÍCIO SUBSEQUENTE

20- RECURSOS RECEBIDOS DO FUNDEB EM 2017 QUE NÃO FORAM UTILIZADOS													0,00
21- DESPESAS CUSTEADAS COM O SALDO DO ITEM 20 ATÉ O 1º TRIMESTRE DE <EXERCÍCIO > ²													
MANUTENÇÃO E DESENVOLVIMENTO DO ENSINO – DESPESAS CUSTEADAS COM A RECEITA RESULTANTE DE IMPOSTOS E RECURSOS DO FUNDEB													
DESPESAS COM AÇÕES TÍPICAS DE MDE	DOTAÇÃO INICIAL	DOTAÇÃO ATUALIZADA (d)	DESPESAS EMPENHADAS		DESPESAS LIQUIDADAS		INSCRITAS EM RESTOS A PAGAR NÃO						
			Até o Bimestre (e)	% (f) = (e/d)x100	Até o Bimestre (g)	% (h) = (g/d)x100							
22-EDUCAÇÃO INFANTIL	2.398.000,00	2.496.806,40	2.496,806,40	100,00	2.496,806,40	100,00							0,00
22.1 - Creche	1.000,00	0,00	0,00	#DIV/0!	0,00	#DIV/0!	100,00						0,00
22.1.1-Despesas Custeadas com Recursos do FUNDEB	1.000,00	0,00	0,00	#DIV/0!	0,00	#DIV/0!	100,00						0,00
22.1.2-Despesas Custeadas com Outros Recursos de Impostos	0,00	0,00	0,00	#DIV/0!	0,00	#DIV/0!	100,00						0,00
22.2 - Pré-escola	2.397.000,00	2.496.806,40	2.496,806,40	100,00	2.496,806,40	100,00							0,00
22.2.1-Despesas Custeadas com Recursos do FUNDEB	2.367.000,00	2.483,864,94	2.483,864,94	100,00	2.483,864,94	100,00							0,00
22.2.2-Despesas Custeadas com Outros Recursos de Impostos	30.000,00	12.941,46	12.941,46	100,00	12.941,46	100,00							0,00
23-ENSINO FUNDAMENTAL	9.235.000,00	10.730,682,45	10.730,682,45	100,00	10.726,332,45	99,96							0,00
23.1-Despesas Custeadas com Recursos do FUNDEB	7.495.000,00	9.106,330,67	9.106,330,67	100,00	9.106,330,67	100,00							0,00
23.2-Despesas Custeadas com Outros Recursos de Impostos	1.740.000,00	1.624,351,78	1.624,351,78	100,00	1.620,001,78	99,73							0,00
24- ENSINO MÉDIO	0,00	0,00	0,00	#DIV/0!	0,00	#DIV/0!	100,00						0,00
25- ENSINO SUPERIOR	0,00	0,00	0,00	#DIV/0!	0,00	#DIV/0!	100,00						0,00
26- ENSINO PROFISSIONAL NÃO INTEGRADO AO ENSINO REGULAR	0,00	0,00	0,00	#DIV/0!	0,00	#DIV/0!	100,00						0,00
27-OUTRAS	0,00	0,00	0,00	#DIV/0!	0,00	#DIV/0!	100,00						0,00
28-TOTAL DAS DESPESAS COM AÇÕES TÍPICAS DE MDE (22+23 + 24 + 25 + 26 + 27)	11.633.000,00	13.227.488,85	13.227.488,85	100,00	13.223.138,85	99,97							0,00
DEDUÇÕES CONSIDERADAS PARA FINS DE LIMITE CONSTITUCIONAL													
29- RESULTADO LÍQUIDO DAS TRANSFERÊNCIAS DO FUNDEB = (12)													7.323.500,22
30-DESPESAS CUSTEADAS COM A COMPLEMENTAÇÃO DO FUNDEB NO EXERCÍCIO													0,00
32-DESPESAS CUSTEADAS COM O SUPERAVIT FINANCEIRO, DO EXERCÍCIO ANTERIOR, DO FUNDEB													0,00
33-DESPESAS CUSTEADAS COM O SUPERAVIT FINANCEIRO, DO EXERCÍCIO ANTERIOR, DE OUTROS													0,00
34- RESTOS A PAGAR INSCRITOS NO EXERCÍCIO SEM DISPONIBILIDADE FINANCEIRA DE RECURSOS DE IMPOSTOS													0,00
35-CANCELAMENTO, NO EXERCÍCIO, DE RESTOS A PAGAR INSCRITOS COM DISPONIBILIDADE FINANCEIRA DE RECURSOS DE IMPOSTOS VINCULADOS													0,00
36-TOTAL DAS DESPESAS DEDUCÍVEIS CONSIDERADAS PARA FINS DE LIMITE CONSTITUCIONAL (29+30 + 31 + 32 + 33 + 34 + 35) ³													7.323.500,22
37-TOTAL DAS DESPESAS PARA FINS DE LIMITE (22 + 23) – (36) ⁴													5.899.638,63
38-PERCENTUAL DE APLICAÇÃO EM MDE SOBRE A RECEITA LÍQUIDA DE IMPOSTOS (37)/(3) x100) % – LIMITE CONSTITUCIONAL 25% ⁵													36,79

OUTRAS INFORMAÇÕES PARA CONTROLE

OUTRAS DESPESAS CUSTEADAS COM RECEITAS ADICIONAIS PARA FINANCIAMENTO DO ENSINO	DOTAÇÃO INICIAL	DOTAÇÃO ATUALIZADA (d)	DESPESAS EMPENHADAS		DESPESAS LIQUIDADAS		INSCRITAS EM RESTOS A PAGAR NÃO						
			Até o Bimestre (e)	% (f) = (e/d)x100	Até o Bimestre (g)	% (h) = (g/d)x100							
39-DESPESAS CUSTEADAS COM A APLICAÇÃO FINANCEIRA DE OUTROS RECURSOS DE IMPOSTOS VINCULADOS AO ENSINO	0,00	0,00	0,00	#DIV/0!	0,00	#DIV/0!	100,00					0,00	
40-DESPESAS CUSTEADAS COM A CONTRIBUIÇÃO SOCIAL DO SALÁRIO-41-DESPESAS CUSTEADAS COM OPERAÇÕES DE CRÉDITO	227.000,00	336.844,47	336.844,47	100,00	317.354,47	94,21						0,00	
42-DESPESAS CUSTEADAS COM OUTRAS RECEITAS PARA FINANCIAMENTO	0,00	0,00	0,00	#DIV/0!	0,00	#DIV/0!	100,00					0,00	
43-TOTAL DAS OUTRAS DESPESAS CUSTEADAS COM RECEITAS ADICIONAIS PARA FINANCIAMENTO DO ENSINO (39+40 + 41 + 42)	969.600,00	1.330.633,76	1.330.633,76	100,00	1.311.143,76	98,54						0,00	
44-TOTAL GERAL DAS DESPESAS COM EDUCAÇÃO (28 + 43)	12.602.600,00	14.558.122,61	14.558.122,61	100,00	14.534.282,61	99,84						0,00	
RESTOS A PAGAR INSCRITOS COM DISPONIBILIDADE FINANCEIRA DE RECURSOS DE IMPOSTOS VINCULADOS AO ENSINO													
DE RESTOS A PAGAR DE DESPESAS COM MDE													
45-1 - Executadas com Recursos de Impostos Vinculados ao Ensino			273.252,79										0,00
45.1 - Executadas com Recursos de Impostos Vinculados ao Ensino			258.394,12										0,00
45.2 - Executadas com Recursos do FUNDEB			14.858,67										0,00
CONTROLE DA DISPONIBILIDADE FINANCEIRA													
46- DISPONIBILIDADE FINANCEIRA EM 31 DE DEZEMBRO DE 2017													203.805,37
47-(+) INGRESSO DE RECURSOS ATÉ O BIMESTRE			10.138.540,97										376.498,10
48-(-) PAGAMENTO EFETUADOS ATÉ O BIMESTRE			9.976.520,66										586.499,25
48.1 Orçamento do Exercício			9.563.629,99										559.641,33
48.2 Restos a Pagar			412.890,67										26.857,92
49-(+) RECEITA DE APLICAÇÃO FINANCEIRA DOS RECURSOS ATÉ O BIMESTRE			6.584,95										7.712,36
50-(=) DISPONIBILIDADE FINANCEIRA ATÉ O BIMESTRE			180.540,90										1.516,58
51- (-) Ajustes			0,00										0,00
51.1 Retenções			0,00										0,00
51.2 Conciliação Bancária			0,00										0,00
52-(=) SALDO FINANCEIRO CONCLUIDO			180.540,90										1.516,58

FONTE: Sistema PREFEITURA MUNICIPAL DE TOMAR DO GÊRIU Unidade Responsável SECRETARIA DE FINANÇAS Data da emissão 16/01/2019 e hora de emissão 08:51

¹ Limites mínimos anuais a serem cumpridos no encerramento do exercício.

² Art. 21, § 2º, Lei 11.494/2007: "Até 5% dos recursos recebidos à conta dos Fundos, inclusive relativos à complementação da União recebidos nos termos do §1º do art. 6º desta Lei, poderão ser utilizados no 1º

³ Caput do artigo 212 da CF/1988

⁴ Os valores referentes à parcela dos Restos a Pagar inscritos sem disponibilidade financeira vinculada à educação deverão ser informados somente no RREO do último bimestre

⁵ Limites mínimos anuais a serem cumpridos no encerramento do exercício, no âmbito de atuação prioritária, conforme LDB, art. 11, V.

⁶ Nos cinco primeiros bimestres do exercício o acompanhamento poderá ser feito com base na despesa empenhada ou na despesa liquidada. No último bimestre do exercício, o valor deverá corresponder ao total da

⁷ Falsa coluna poderá ser apresentada somente no último bimestre

Paulo Silva Costa Filho

170.584.905-97 - PEDRO SILVA COSTA FILHO

Prefeito

Jose Valmir dos Passos

116.567.785-72 - JOSÉ VALMIR DOS PASSOS CRC: 4111/S/E



PREFEITURA MUN. DE TOMAR DO GERU
 PRAÇA GETÚLIO VARGAS, 284, CENTRO
 CEP: 49.280-000
 CNPJ: 13.099.205/0001-18

RELATÓRIO RESUMIDO DA EXECUÇÃO ORÇAMENTÁRIA
DEMONSTRATIVO DAS RECEITAS DE OPERAÇÕES DE CRÉDITO E DESPESAS DE CAPITAL
6º BIMESTRE DE 2018

RREO – ANEXO IX (LRF, art.53, § 1º, inciso I)

RECEITAS	PREVISÃO (a)	RECEITAS REALIZADAS (b)	SALDO NÃO REALIZADO (c) = (a – b)		
RECEITAS DE OPERAÇÕES DE CRÉDITO ¹ (I)	0,00	0,00	0,00		
DESPESAS	DOTAÇÃO ATUALIZADA (d)	DESPESAS EMPENHADAS (e)	DESPESAS LIQUIDADAS	DESPESAS INSCRITAS EM RESTOS A PAGAR NÃO PROCESSADOS	SALDO (f) = (d – e)
DESPESAS DE CAPITAL	907.154,49	907.154,49	907.154,49	0,00	0,00
(-) Incentivos Fiscais a Contribuinte					
(-) Incentivos Fiscais a Contribuinte por Instituições Financeiras					
DESPESA DE CAPITAL LÍQUIDA (II)	907.154,49	907.154,49	907.154,49	0,00	0,00
RESULTADO PARA APURAÇÃO DA REGRA DE OURO (III) = (I – II)	-907.154,49	-907.154,49			0,00

170.584.905-97 - PEDRO SILVA COSTA FILHO

Prefeito

116.567.785-72 - JOSÉ VALMIR DOS PASSOS CRC: 4111/SE



PREFEITURA MUN. DE TOMAR DO GERU
 PRAÇA GETÚLIO VARGAS, 284, CENTRO
 CEP: 49.280-000
 CNPJ: 13.099.205/0001-18

**RELATÓRIO RESUMIDO DA EXECUÇÃO ORÇAMENTÁRIA
 DEMONSTRATIVO DA RECEITA DE ALIENAÇÃO DE ATIVOS E APLICAÇÃO DOS RECURSOS
 6º BIMESTRE DE 2018**

RREO – ANEXO XI (LRF, art. 53, § 1º, inciso III)

RECEITAS	PREVISÃO ATUALIZADA (a)	RECEITAS REALIZADAS			RECEITAS REALIZADAS (c) = (a – b)
RECEITAS DE ALIENAÇÃO DE ATIVOS (I)	20.000,00	0,00	0,00	0,00	20.000,00
Receita de Alienação de Bens Móveis	15.000,00	0,00	0,00	0,00	15.000,00
Receita de Alienação de Bens Imóveis	5.000,00	0,00	0,00	0,00	5.000,00
Receita de Alienação de Bens Intangíveis					
Receita de Rendimentos de Aplicações Financeiras					

DESPESAS	DOTAÇÃO ATUALIZADA (d)	DESPESAS EMPENHADAS (e)	DESPESAS LIQUIDADAS	DESPESAS PAGAS (f)	DESPESAS INSCRITAS EM RESTOS A PAGAR NÃO PROCESSADOS	PAGAMENTO DE RESTOS A PAGAR (g)	SALDO (h) = (d-e)
APLICAÇÃO DOS RECURSOS DA ALIENAÇÃO DE ATIVOS (II)	0,00	0,00	0,00	0,00	0,00	0,00	0,00
Despesas de Capital	0,00	0,00	0,00	0,00	0,00	0,00	0,00
Investimentos	0,00	0,00	0,00	0,00	0,00	0,00	0,00
Inversões Financeiras	0,00	0,00	0,00	0,00	0,00	0,00	0,00
Amortização da Dívida	0,00	0,00	0,00	0,00	0,00	0,00	0,00
Despesas Correntes dos Regimes de Previdência							
Regime Próprio dos Servidores Públicos							

	EXERCÍCIO ANTERIOR (i)	EXERCÍCIO (j) = (Ib – (IIf+ IIg))	SALDO ATUAL (k) = (IIIi + IIIj)
VALOR (III)	0,00		0,00



PREFEITURA MUN. DE TOMAR DO GERU
PRAÇA GETÚLIO VARGAS, 284, CENTRO
CEP: 49.280-000
CNPJ: 13.099.205/0001-18

RELATÓRIO RESUMIDO DA EXECUÇÃO ORÇAMENTÁRIA
DEMONSTRATIVO DA RECEITA DE ALIENAÇÃO DE ATIVOS E APLICAÇÃO DOS RECURSOS
6º BIMESTRE DE 2018

RREO – ANEXO XI (LRF, art. 53, § 1º, inciso III)

170.584.905-97 - PEDRO SILVA COSTA FILHO

Prefeito

116.567.785-72 - JOSÉ VALMIR DOS PASSOS CRC: 4111/SE

Tabela 12.2 - Demonstrativo das Despesas com Saúde - Municípios

ESTADO DE SERGIPE
PREFEITURA MUNICIPAL DE TOMAR DO GERU
RELATÓRIO RESUMIDO DA EXECUÇÃO ORÇAMENTÁRIA
DEMONSTRATIVO DAS RECEITAS E DESPESAS COM AÇÕES E SERVIÇOS PÚBLICOS DE SAÚDE
ORÇAMENTOS FISCAL E DA SEGURIDADE SOCIAL
6º BIMESTRE 2018

RR00 - ANEXO 12 (LC 141/2012 art.35)

R\$ 1,00

ITAS PARA APURAÇÃO DA APLICAÇÃO EM AÇÕES E SERVIÇOS PÚBLICOS DE SAÚDE	PREVISÃO INICIAL	PREVISÃO ATUALIZADA (a)	RECEITAS REALIZADAS	
			Até o Bimestre (b)	% (b/a) x 100
RECEITA DE IMPOSTOS LÍQUIDA (I)	373.000,00	373.000,00	1.048.627,22	281,13
Imposto Predial e Territorial Urbano - IPTU	22.000,00	22.000,00	28.425,61	129,21
Imposto sobre Transmissão de Bens Intervivos - ITBI	30.000,00	30.000,00	79.941,11	266,47
Imposto sobre Serviços de Qualquer Natureza - ISS	150.000,00	150.000,00	126.157,13	84,10
Imposto de Renda Retido na Fonte - IRRF	167.000,00	167.000,00	802.148,91	480,33
Imposto Territorial Rural - ITR	0,00	0,00	0,00	#DIV/0!
Multas, Juros de Mora e Outros Encargos dos Impostos	4.000,00	4.000,00	372,56	9,31
Divida Ativa dos Impostos	0,00	0,00	11.581,90	#DIV/0!
Multas, Juros de Mora e Outros Encargos da Divida Ativa	0,00	0,00	0,00	#DIV/0!
RECEITA DE TRANSFERÊNCIAS CONSTITUCIONAIS E LEGAIS (II)	15.756.000,00	15.756.000,00	14.986.840,73	95,12
Cota-Parte FPM	13.000.000,00	13.000.000,00	11.301.038,54	86,93
Cota-Parte ITR	3.000,00	3.000,00	6.524,51	217,48
Cota-Parte IPVA	150.000,00	150.000,00	146.188,80	97,46
Cota-Parte ICMS	2.600.000,00	2.600.000,00	3.528.852,21	135,73
Cota-Parte IPH-Exportação	2.000,00	2.000,00	3.456,79	172,84
Compensações Financeiras Provenientes de Impostos e Transferências Constitucionais	0,00	0,00	0,00	#DIV/0!
Dons/Doação ICMS (LC 87/96)	1.000,00	1.000,00	779,88	77,99
Outras	0,00	0,00	0,00	#DIV/0!
TOTAL DAS RECEITAS PARA APURAÇÃO DA APLICAÇÃO EM AÇÕES E SERVIÇOS PÚBLICOS DE SAÚDE (III) = I + II	16.129.000,00	16.129.000,00	16.035.467,95	99,42

RECEITAS ADICIONAIS PARA FINANCIAMENTO DA SAÚDE	PREVISÃO INICIAL	PREVISÃO ATUALIZADA (e)	RECEITAS REALIZADAS	
			Até o Bimestre (d)	% (d/e) x 100
TRANSFERÊNCIA DE RECURSOS DO SISTEMA ÚNICO DE SAÚDE-SUS	6.499.850,00	6.499.850,00	5.667.281,76	87,19
Provenientes da União	6.044.350,00	6.044.350,00	5.637.607,28	93,27
Provenientes dos Estados	455.500,00	455.500,00	29.674,48	6,51
Provenientes de Outros Municípios	0,00	0,00	0,00	#DIV/0!
Outras Receitas do SUS	0,00	0,00	0,00	#DIV/0!
TRANSFERÊNCIAS VOLUNTÁRIAS	0,00	0,00	0,00	#DIV/0!
RECEITAS DE OPERAÇÕES DE CRÉDITO VINCULADAS À SAÚDE	0,00	0,00	0,00	#DIV/0!
OUTRAS RECEITAS PARA FINANCIAMENTO DA SAÚDE	94.650,00	94.650,00	339.927,58	359,14
TOTAL RECEITAS ADICIONAIS PARA FINANCIAMENTO DA SAÚDE	6.594.500,00	6.594.500,00	6.007.209,34	91,09

DESPESAS COM SAÚDE	DOTAÇÃO INICIAL	DOTAÇÃO ATUALIZADA (e)	DESPESAS EMPENHADAS		DESPESAS LÍQUIDAS		Inscritas em Restos a Pagar não
			Até o Bimestre (f)	% (f/e) x 100	Até o Bimestre (g)	% (g/e) x 100	
(Por Grupo de Natureza da Despesa)							
DESPESAS CORRENTES	6.411.500,00	7.233.935,92	7.233.935,92	100,00	7.190.891,89	99,40	
Pessoal e Encargos Sociais	4.800.500,00	5.453.967,90	5.453.967,90	100,00	5.453.967,90	100,00	
Juros e Encargos da Dívida	0,00	0,00	0,00	#DIV/0!	0,00	#DIV/0!	
Outras Despesas Correntes	1.611.000,00	1.779.968,02	1.779.968,02	100,00	1.736.923,99	97,58	
DESPESAS DE CAPITAL	183.000,00	315.390,53	315.390,53	100,00	315.390,53	100,00	
Investimentos	0,00	0,00	0,00	#DIV/0!	0,00	#DIV/0!	
Investimentos Financeiros	0,00	0,00	0,00	#DIV/0!	0,00	#DIV/0!	
Amortização da Dívida	0,00	0,00	0,00	#DIV/0!	0,00	#DIV/0!	
TOTAL DAS DESPESAS COM SAÚDE (IV)	6.594.500,00	7.549.326,45	7.549.326,45	100,00	7.506.282,42	99,43	
DESPESAS COM SAÚDE NÃO COMPUTADAS PARA FINS DE APURAÇÃO DO PERCENTUAL MÍNIMO							Inscritas em Restos a Pagar não
DESPESAS COM INATIVOS E PENSIONISTAS	0,00	0,00	0,00	0,00	0,00	0,00	
DESPESA COM ASSISTÊNCIA À SAÚDE QUE NÃO ATENDE AO PRINCÍPIO DE ACESSO	0,00	0,00	0,00	0,00	0,00	0,00	
DESPESAS CUSTEADAS COM OUTROS RECURSOS	3.318.000,00	4.159.259,57	4.159.259,57	55,09	4.122.216,04	54,92	
Recursos de Transferência do Sistema Único de Saúde - SUS	3.250.000,00	4.159.259,57	4.159.259,57	55,09	4.122.216,04	54,92	
Recursos de Operações de Crédito	0,00	0,00	0,00	0,00	0,00	0,00	
Outros Recursos	68.000,00	0,00	0,00	0,00	0,00	0,00	
OUTRAS AÇÕES E SERVIÇOS NÃO COMPUTADOS	0,00	0,00	0,00	0,00	0,00	0,00	
RESTOS A PAGAR NÃO PROCESSADOS INSCRITOS INDEVIDAMENTE NO EXERCÍCIO SEM DISPONIBILIDADE FINANCEIRA ¹	-	-	0,00	0,00	0,00	0,00	
DESPESAS CUSTEADAS COM DISPONIBILIDADE DE CAIXA VINCULADA AOS RESTOS A PAGAR CANCELADOS ²	0,00	0,00	0,00	0,00	0,00	0,00	
DESPESAS CUSTEADAS COM RECURSOS VINCULADOS À PARCELA DO PERCENTUAL MÍNIMO QUE NÃO FOI APLICADA EM AÇÕES E SERVIÇOS DE	0,00	0,00	0,00	0,00	0,00	0,00	
TOTAL DAS DESPESAS COM NÃO COMPUTADAS (V)	3.318.000,00	4.159.259,57	4.159.259,57	100,00	4.122.216,04	54,92	
TOTAL DAS DESPESAS COM AÇÕES E SERVIÇOS PÚBLICOS DE SAÚDE (VI) = (IV - V)	3.276.500,00	3.390.066,88	3.390.066,88	44,91	3.384.066,38	45,08	

PERCENTUAL DE APLICAÇÃO EM AÇÕES E SERVIÇOS PÚBLICOS DE SAÚDE SOBRE A RECEITA DE IMPOSTOS LÍQUIDA E 21,10

VALOR REFERENTE À DIFERENÇA ENTRE O VALOR EXECUTADO E O LIMITE MÍNIMO CONSTITUCIONAL [(VI ou I) - (15 x IIIb) / 100]⁶ 978.746,19

EXECUÇÃO DE RESTOS A PAGAR NÃO PROCESSADOS INSCRITOS COM DISPONIBILIDADE DE CAIXA	INSCRITOS	CANCELADOS/PRSCRITOS	PAGOS	A PAGAR	PARCELA CONSIDERADA NO LIMITE
Inscritos em Exercício anteriores 2015	0,00	0,00	0,00	0,00	0,00
Inscritos em Exercício anteriores 2016	187.336,66	0,00	0,00	187.336,66	0,00
Inscritos em Exercício 2017	28.710,00	0,00	28.646,89	63,11	0,00
Inscritos em <Exercícios Anteriores ao de Referência - 4 (Somatório)>	0,00	0,00	0,00	0,00	0,00
Total	216.046,66	0,00	28.646,89	187.399,77	0,00

CONTROLE DOS RESTOS A PAGAR CANCELADOS OU PRESCRITOS PARA FINS DE APLICAÇÃO DA DISPONIBILIDADE DE CAIXA CONFORME ARTIGO 24, § 1º e 2º	RES 103 A PAGAR CANCELADOS OU PRESCRITOS		
	Saldo Inicial	Despesas custeadas no exercício de referência (f)	Saldo Final (Não Aplicado)
Restos a Pagar Cancelados ou Prescritos em <Exercício de Referência>	0,00	0,00	0,00
Restos a Pagar Cancelados ou Prescritos em <Exercício de Referência - 4>	0,00	0,00	0,00
Restos a Pagar Cancelados ou Prescritos em <Exercícios Anteriores ao de Referência - 5>	0,00	0,00	0,00
Total (VIII)	0,00	0,00	0,00

CONTROLE DO VALOR REFERENTE AO PERCENTUAL MÍNIMO NÃO CUMPRIDO EM EXERCÍCIOS ANTERIORES PARA FINS DE APLICAÇÃO DOS RECURSOS VINCULADOS CONFORME ARTIGOS 25 E 26	LIMITE NÃO CUMPRIDO		
	Saldo Inicial	Despesas custeadas no exercício de referência (k)	Saldo Final (Não Aplicado)
Diferença de limite não cumprido em <Exercício de Referência - 1>	0,00	0,00	0,00
...	0,00	0,00	0,00
Diferença de limite não cumprido em <Exercícios Anteriores ao de Referência - 5>	0,00	0,00	0,00
Diferença de limite não cumprido em <Exercícios Anteriores ao de Referência - 5 (Somatório)>	0,00	0,00	0,00
Total (IX)	0,00	0,00	0,00

DESPESAS COM SAÚDE (Por Subfunção)	DOTAÇÃO INICIAL	DOTAÇÃO ATUALIZADA	DESPESAS EMPENHADAS		DESPESAS LIQUIDADAS		Inscritas em Restos a Pagar não Processadas ²
			Até o Bimestre (l)	(l/total l) x 100 %	Até o Bimestre (m)	(m/total m) x 100 %	
Atenção Básica	2.794.000,00	3.170.351,17	3.170.351,17	42,00	3.154.531,17	42,03	0,00
Assistência Hospitalar e Ambulatorial	982.000,00	1.916.908,40	1.916.908,40	25,39	1.906.468,40	25,40	0,00
Supporte Profilático e Terapêutico	315.000,00	144.138,39	144.138,39	1,91	133.354,36	1,78	0,00
Vigilância Sanitária	287.000,00	29.110,36	29.110,36	0,39	29.110,36	0,39	0,00
Vigilância Epidemiológica	262.000,00	315.162,75	315.162,75	4,17	315.162,75	4,20	0,00
Alimentação e Nutrição	2.000,00	0,00	0,00	0,00	0,00	0,00	0,00
Outras Subfunções	1.952.500,00	1.973.655,38	1.973.655,38	26,14	1.967.655,38	26,21	0,00
TOTAL	6.594.500,00	7.549.326,45	7.549.326,45	100,00	7.506.282,42	100,00	0,00

FONTE: Sistema PREFEITURA MUNICIPAL DE TOMAR DO GERU Unidade Responsável SECRETARIA DE FINANÇAS Data da emissão 16/01/2019 e hora de emissão 08:51

- Essa linha apresentará valor somente no Relatório Resumido da Execução Orçamentária do último bimestre do exercício.
- O valor apresentado na intercessão com a coluna "i" ou com a coluna "h" deverá ser o mesmo apresentado no "total j".
- O valor apresentado na intercessão com a coluna "r" ou com a coluna "h" deverá ser o mesmo apresentado no "total k".
- Limite anual mínimo a ser cumprido no encerramento do exercício. Deverá ser informado o limite estabelecido na Lei Orgânica do Município quando o percentual nela estabelecido for superior ao fixado na LC nº 1.
- Durante o exercício esse valor servirá para o monitoramento previsto no art. 23 da LC 141/2012
- Nos cinco primeiros bimestres do exercício o acompanhamento será feito com base na despesa liquidada. No último bimestre do exercício o valor deverá corresponder ao total da despesa empenhada.
- Essa coluna poderá ser apresentada somente no último bimestre



170.584.905-97 - PEDRO SILVA COSTA FILHO

Prefeito



116.567.785-72 - JOSÉ VALMIR DOS PASSOS CRC: 41111/SE

Tabela 13 - Demonstrativo das Parcerias Público Privadas - Estados, DF e Municípios

ESTADO DE SERGIPE
 PREFEITURA MUNICIPAL DE TOMAR DO GERU
 RELATÓRIO RESUMIDO DA EXECUÇÃO ORÇAMENTÁRIA
DEMONSTRATIVO DAS PARCERIAS PÚBLICO-PRIVADAS
 ORÇAMENTOS FISCAL E DA SEGURIDADE SOCIAL
 6º BIMESTRE 2018

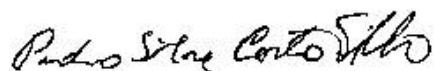
RREO - Anexo 13 (Lei nº 11.079, de 30.12.2004, arts. 22, 25 e 28)

Em reais

IMPACTOS DAS CONTRATAÇÕES DE PPP	SALDO TOTAL EM 31 DE DEZEMBRO DO EXERCÍCIO ANTERIOR					REGISTROS EFETUADOS EM <EXERCÍCIO>					
						No bimestre			Até o Bimestre		
TOTAL DE ATIVOS											
Ativos Constituídos pela SPE											
TOTAL DE PASSIVOS											
Obrigações decorrentes de Ativos Constituídos pela SPE											
Provisões de PPP											
Outros Passivos											
ATOS POTENCIAIS PASSIVOS											
Obrigações Contratuais											
Riscos não Provisionados											
Garantias Concedidas											
Outros Passivos Contingentes											
DESPESAS DE PPP	EXERCÍCIO ANTERIOR	EXERCÍCIO CORRENTE	<EC + 1>	<EC + 2>	<EC + 3>	<EC + 4>	<EC + 5>	<EC + 6>	<EC + 7>	<EC + 8>	<EC + 9>
Do Ente Federado, exceto estatais não dependentes (I)											
...											
...											
Das Estatais Não-Dependentes											
...											
...											
TOTAL DAS DESPESAS											
PPP A CONTRATAR (II)											
RECEITA CORRENTE LÍQUIDA (RCL) (III)											
TOTAL DAS DESPESAS CONSIDERADAS PARA O LIMITE (IV = I + II)											
TOTAL DAS DESPESAS / RCL (%) (V = IV / III)											

FONTE: Sistema PREFEITURA MUNICIPAL DE TOMAR DO GERU Unidade Responsável SECRETARIA DE FINANÇAS Data da emissão 16/01/2019 e hora de emissão 08:51

NOTA:



170.584.905-97 - PEDRO SILVA COSTA FILHO

Prefeito



116.567.785-72 - JOSÉ VALMIR DOS PASSOS CRC: 4111/SE

Tabela 14 - Demonstrativo Simplificado do Relatório Resumido da Execução Orçamentária

ESTADO DE SERGIPE
PREFEITURA MUNICIPAL DE TOMAR DO GERU
RELATÓRIO RESUMIDO DA EXECUÇÃO ORÇAMENTÁRIA
DEMONSTRATIVO SIMPLIFICADO DO RELATÓRIO RESUMIDO DA EXECUÇÃO ORÇAMENTÁRIA
ORÇAMENTOS FISCAL E DA SEGURIDADE SOCIAL
6º BIMESTRE/2018

RREO - Anexo XIV (LRF - Art. 48)

Em Reais

BALANÇO ORÇAMENTÁRIO		Até o Bimestre	
RECEITAS			
Previsão Inicial			31.000,000,00
Previsão Atualizada			31.000,000,00
Receitas Realizadas			35.429,069,78
Deficit Orçamentário			0,00
Saldos de Exercícios Anteriores (Utilizados para Créditos Adicionais)			0,00
DESPESAS			
Dotação Inicial			31.000,000,00
Créditos Adicionais			4.252,980,36
Dotação Anulizada			35.252,980,36
Despesas Empenhadas			34.214,987,78
Despesas Liquidadas			33.974,134,92
Superior Pagas			31.194,755,84
Superior Orcamentario			0,00
DESPESAS POR FUNÇÃO/SUBFUNÇÃO		Até o Bimestre	
Despesas Empenhadas		34.214,987,78	
Despesas Liquidadas		33.974,134,92	
RECEITA CORRENTE LÍQUIDA - RCL		Até o Bimestre	
Receita Corrente Líquida		35.491,351,08	
RECEITAS E DESPESAS DO REGIME PRÓPRIO DE PREVIDÊNCIA DOS SERVIDORES			
Regime Próprio de Previdência dos Servidores - PLANO PREVIDENCIÁRIO		Até o Bimestre	
Receitas Previdenciárias Realizadas		3.760,743,40	
Despesas Previdenciárias Liquidadas		3.753,617,66	
Resultado Previdenciário		7.125,74	
Regime Próprio de Previdência dos Servidores - PLANO FINANCEIRO		0,00	
Receitas Previdenciárias Realizadas		0,00	
Despesas Previdenciárias Liquidadas		0,00	
Resultado Previdenciário		0,00	
RESULTADOS NOMINAIS E PRIMÁRIOS			
Resultado Nominal	Meta Fixada no Anexo de Metas Fiscais da LDO	Resultado Apurado Até o Bimestre	% em Relação à Meta
Resultado Primário	(a)	(b)	(b/a)
	2.868.000,00	2.971.032,19	
		2.866.695,74	
RESTOS A PAGAR A PAGAR POR PODER E MINISTÉRIO PÚBLICO			
RESTOS A PAGAR PROCESSADOS	Inscrição	CANCELAMENTO Até o Bimestre	PAGAMENTO Até o Bimestre
Poder Executivo	1.584.572,56	0,00	927.647,10
Poder Legislativo	1.584.572,56	0,00	927.647,10
Poder Judiciário			
Ministério Público			
Delegacia Pública			
RESTOS A PAGAR NÃO-PROCESSADOS	2.743.455,16	0,00	599.490,26
Poder Executivo	2.743.455,16	0,00	599.490,26
Poder Legislativo			
Poder Judiciário			
Ministério Público			
Delegacia Pública			
Delegacia Pública			
TOTAL	4.328.027,72	0,00	1.527.137,36
			2.800.880,99
DESPESAS COM MANUTENÇÃO E DESENVOLVIMENTO DO ENSINO			
Mínimo Anual de <18% /25%> das Receitas de Impostos na Manutenção e Desenvolvimento do Ensino	13.223.138,85	Valor Apurado Até o Bimestre	25,00
Mínimo Anual de 60% do FUNDEB na Remuneração do Magistério com Ensino Fundamental e Médio	0,00		60,00
Mínimo Anual de 60% do FUNDEB na Remuneração do Magistério com Educação Infantil e Ensino Fundamental	11.590.195,61		60,00
Comprometimento da União ao FUNDEB	0,00		0,00
RECEITAS DE OPERAÇÕES DE CRÉDITO E DESPESAS DE CAPITAL			
Receita de Operação de Crédito	Valor Apurado Até o Bimestre	Saldo não realizado	
Despesa de Capital Líquida	0,00	0,00	
PROJEÇÃO ATUARIAL DOS REGIMES DE PREVIDÊNCIA			
Plano Previdenciário	Exercício	1º Exercício	2º Exercício
Receitas Previdenciárias	0,00	0,00	0,00
Despesas Previdenciárias	0,00	0,00	0,00
Resultado Previdenciário	0,00	0,00	0,00
Plano Financeiro	0,00	0,00	0,00
Receitas Previdenciárias	0,00	0,00	0,00
Despesas Previdenciárias	0,00	0,00	0,00
Resultado Previdenciário	0,00	0,00	0,00
RECEITA DA ALIENAÇÃO DE ATIVOS E APLICAÇÃO DOS RECURSOS			
Receita de Capital Resultante da Alienação de Ativos	Valor Apurado Até o Bimestre	Saldo a Realizar	
Apliação dos Recursos da Alienação de Ativos	0,00	0,00	
DESPESAS COM AÇÕES E SERVIÇOS PÚBLICOS DE SAÚDE			
Despesa com Ações e Serviços Públicos de Saúde executadas com recursos de impostos	Valor Apurado Até o Bimestre	% Mínimo a Aplicar no Exercício	Limite Constitucional Anual % Aplicado Até o Bimestre
	3.384.066,38	15,00	21,10
DESPESAS DE CARÁTER CONTINUADO DEBIDAS DE PPP			
	Valor Apurado no Exercício Corrente		
	0,00		
Total das Despesas / RCL (%)			
			0,00

NOTA: FONTE: SISTEMA PREFEITURA MUNICIPAL DE TOMAR DO GERU Unidade Responsável SECRETARIA DE FINANÇAS Data da emissão 16/01/2019 e hora de emissão 08:51

Pedro Silva Costa Filho
170.584.905-97 - PEDRO SILVA COSTA FILHO
Prefeito

José Valmir dos Passos
116.567.785-72 - JOSÉ VALMIR DOS PASSOS CRC: 4111/SE