

Tabela 1 - Demonstrativo da Despesa com Pessoal - Estados, DF e Municípios

ESTADO DE SERGIPE
PREFEITURA MUNICIPAL DE TOMAR DO GERU
RELATÓRIO DE GESTÃO FISCAL
DEMONSTRATIVO DA DESPESA COM PESSOAL
ORÇAMENTOS FISCAL E DA SEGURIDADE SOCIAL
4º QUADRIMESTRE 2018

RGF - ANEXO 1 (LRF, art. 55, inciso I, alínea "a")

RS 1.00

DESPESA COM PESSOAL	DESPESAS EXECUTADAS												TOTAL (ÚLTIMOS 12 MESES) (a)	INSCRITAS EM RESTOS A PAGAR NÃO PROCESSADOS (b)
	(Últimos 12 Meses)													
	LIQUIDADAS													
	JANEIRO 2018	FEVEREIRO 2018	MARÇO 2018	ABRIL 2018	MAIO 2018	JUNHO 2018	JULHO 2018	AGOSTO 2018	SETEMBRO 2018	OUTUBRO 2018	NOVEMBRO 2018	DEZEMBRO 2018		
DESPESA BRUTA COM PESSOAL (I)	2.195.602,20	2.034.038,10	1.983.318,35	2.025.936,57	1.995.072,60	2.083.452,22	2.096.936,85	2.029.537,65	1.993.453,49	1.799.056,38	2.122.493,32	3.175.329,42	25.534.227,15	
Pessoal Ativo	1.909.477,56	1.745.677,02	1.691.015,84	1.729.725,19	1.707.276,86	1.796.820,08	1.814.904,22	1.746.239,69	1.710.639,02	1.515.739,91	1.834.261,02	2.893.025,07	22.094.801,48	
Vencimentos, Vantagens e Outras Despesas Variáveis	1.496.273,81	1.353.175,02	1.308.631,63	1.334.141,16	1.319.472,43	1.400.174,79	1.404.211,82	1.338.891,27	1.330.734,16	1.421.933,75	1.358.811,60	2.413.746,69	17.480.198,13	
Obrigações Patronais	413.203,75	392.502,00	382.384,21	395.584,03	387.804,43	396.645,29	410.692,40	407.348,42	379.904,86	93.806,16	475.449,42	479.278,38	4.614.603,35	
Benefícios Previdenciários													0,00	
Pessoal Inativo e Pensionistas	286.124,64	288.361,08	292.302,51	296.211,38	287.795,74	286.632,14	282.032,63	283.297,96	282.814,47	283.316,47	288.232,30	282.304,35	3.439.425,67	
Aposentadorias, Reserva e Reformas	286.124,64	288.361,08	292.302,51	296.211,38	287.795,74	286.632,14	282.032,63	283.297,96	282.814,47	283.316,47	288.232,30	282.304,35	3.439.425,67	
Pensões													0,00	
Outros Benefícios Previdenciários													0,00	
Outras despesas de pessoal decorrentes de contratos de terceirização (§ 1º do art. 18 da LRF)													0,00	
DESPESAS NÃO COMPUTADAS (II) (§ 1º do art. 19 da LRF)	75.899,74	24.529,36	4.772,36	15.011,97	7.129,68	18.231,68	8.808,65	8.695,88	7.507,77	40.954,00	23.968,30	15.785,76	251.295,15	
Indenizações por Demissão e Incentivos à Demissão Voluntária													0,00	
Decorrentes de Decisão Judicial de período anterior ao da apuração	954,00	954,00	954,00	954,00	954,00	954,00	954,00	954,00	954,00	40.954,00	21.431,00	21.431,00	92.402,00	
Despesas de Exercícios Anteriores de período anterior ao da apuração	74.945,74	23.575,36	3.818,36	14.057,97	6.175,68	17.277,68	7.854,65	7.741,88	6.553,77		2.537,30	-5.645,24	158.893,15	
Inativos e Pensionistas com Recursos Vinculados													0,00	
DESPESA LÍQUIDA COM PESSOAL (III) = (I - II)	2.119.702,46	2.009.508,74	1.978.545,99	2.010.924,60	1.987.942,92	2.065.220,54	2.088.128,20	2.020.841,77	1.985.945,72	1.758.102,38	2.098.525,02	3.159.543,66	25.282.932,00	0,00
APURAÇÃO DO CUMPRIMENTO DO LIMITE LEGAL														
												VALOR	% SOBRE A RCL AJUSTADA	
RECEITA CORRENTE LÍQUIDA - RCL (IV)												35.491.551,08	-	
(-) Transferências obrigatórias da União relativas às emendas individuais (V) (§ 13, art. 166 da CF)												0,00	-	
= RECEITA CORRENTE LÍQUIDA AJUSTADA (VI)												35.491.551,08	-	
DESPESA TOTAL COM PESSOAL - DTP (VII) = (III a + III b)												25.282.932,00	71,24	
LIMITE MÁXIMO (VIII) (incisos I, II e III, art. 20 da LRF)												19.165.437,58	54,00	
LIMITE PRUDENCIAL (IX) = (0,95 x VIII) (parágrafo único do art. 22 da LRF)												18.207.165,70	51,30	
LIMITE DE ALERTA (X) = (0,90 x VIII) (inciso II do §1º do art. 59 da LRF)												17.248.893,82	48,60	

FONTE: Sistema PREFEITURA MUNICIPAL DE TOMAR DO GERU, Unidade Responsável SECRETARIA DE FINANÇAS Data da emissão 31/12/2018 e hora de emissão 08:44

1. Nos demonstrativos elaborados no primeiro e no segundo quadrimestre de cada exercício, os valores de restos a pagar não processados inscritos em 31 de dezembro do exercício anterior continuarão a ser informados nesse campo. Esses valores não sofrem alteração pelo seu processamento, e somente no caso de cancelamento podem ser excluídos.

NOTA:


Tabela 1.1

TRAJETÓRIA DE RETORNO AO LIMITE DA DESPESA TOTAL COM PESSOAL								
<Exercício em que o ente excedeu o limite>			<Exercício do primeiro período seguinte>			<Exercício do segundo período seguinte>		
<Quadrimestre/Semestre>			<Primeiro período seguinte>			<Segundo período seguinte>		
Limite Máximo	% DTP	% Excedente	Redutor mínimo de 1/3 do Excedente	Limite	% DTP	Redutor Residual	Limite	% DTP
(a)	(b)	(c) = (b-a)	(d) = (1/3*c)	(e) = (b-d)	(f)	(g) = (f-a)	(h) = (a)	(i)
54,00	72,97	18,97	6,32	66,65	69,93	15,93	54,00	71,24

Nota: DTP corresponde à Despesa Total com Pessoal.


PEDRO SILVA COSTA FILHO - Prefeito


JOSÉ VALMIR DOS PASSOS - CRC/SE 4.111


MARIZELIA LEAL RODRIGUES - SEC. FINANÇAS


LUCILEIDY SOARES CLEMENTINO SANTANA
SEC. CONTROLE INTERNO

Tabela 2 - Demonstrativo da Dívida Consolidada Líquida - Estados, DF e Municípios

ESTADO DE SERGIPE
 PREFEITURA MUNICIPAL DE TOMAR DO GERU
 RELATÓRIO DE GESTÃO FISCAL
DEMONSTRATIVO DA DÍVIDA CONSOLIDADA LÍQUIDA
 ORÇAMENTOS FISCAL E DA SEGURIDADE SOCIAL
 4º QUADRIMESTRE 2018

RGF - ANEXO 2 (LRF, art. 55, inciso I, alínea "b")

RS 1,00

DÍVIDA CONSOLIDADA	SALDO DO EXERCÍCIO ANTERIOR	SALDO DO EXERCÍCIO DE 2018		
		Até o 1º Quadrimestre	Até o 2º Quadrimestre	Até o 3º Quadrimestre
DÍVIDA CONSOLIDADA - DC (I)	1.648.554,67	1.572.377,10	1.476.038,07	1.384.699,06
Dívida Mobiliária				
Dívida Contratual	1.648.554,67	1.572.377,10	1.476.038,07	1.384.699,06
Empréstimos	0,00	0,00	0,00	0,00
Internos				
Externos				
Reestruturação da Dívida de Estados e Municípios				
Financiamentos	0,00	0,00	0,00	0,00
Internos				
Externos				
Parcelamento e Renegociação de dívidas	1.648.554,67	1.572.377,10	1.476.038,07	1.384.699,06
De Tributos				
De Contribuições Previdenciárias	1.648.554,67	1.572.377,10	1.476.038,07	1.384.699,06
De Demais Contribuições Sociais				
Do FGTS				
Com Instituição Não financeira				
Demais Dívidas Contratuais				
Precatórios Posteriores a 05/05/2000 (inclusive) - Vencidos e não pagos				
Outras Dívidas				
DEDUÇÕES (II)	1.524.335,26	2.816.272,40	5.289.942,40	933.912,75
Disponibilidade de Caixa ¹	1.516.282,36	2.792.961,12	5.267.004,98	922.109,98
Disponibilidade de Caixa Bruta	3.887.841,35	3.774.022,26	5.923.930,44	5.438.351,88
(-) Restos a Pagar Processados	2.371.558,99	981.061,14	656.925,46	4.516.241,90
Demais Haveres Financeiros	8.052,90	23.311,28	22.937,42	11.802,77
DÍVIDA CONSOLIDADA LÍQUIDA ² (DCL) (III) = (I - II)	132.272,31	-1.243.895,00	-3.813.904,00	450.786,31
RECEITA CORRENTE LÍQUIDA - RCL	37.225.702,64	32.412.571,65	35.981.860,79	35.491.551,08
% da DC sobre a RCL (I/RCL)	4,43	4,85	4,10	3,90
% da DCL sobre a RCL (III/RCL)	0,36	-0,04	-0,11	0,01
LIMITE DEFINIDO POR RESOLUÇÃO DO SENADO FEDERAL - 120%	44.670.843,17	38.895.085,98	43.178.232,95	42.589.861,30
LIMITE DE ALERTA (inciso III do § 1º do art. 59 da LRF) - 90%	40.203.758,85	35.005.577,38	38.860.409,65	38.330.875,17
OUTROS VALORES NÃO INTEGRANTES DA DC				
	SALDO DO EXERCÍCIO ANTERIOR	SALDO DO EXERCÍCIO DE 2018		
		Até o 1º Quadrimestre	Até o 2º Quadrimestre	Até o 3º Quadrimestre
PRECATÓRIOS ANTERIORES A 05/05/2000				
PRECATÓRIOS POSTERIORES A 05/05/2000 (Não incluídos na DC) ²				
PASSIVO ATUARIAL				
INSUFICIÊNCIA FINANCEIRA	0,00	0	0	0,00
DEPÓSITOS E CONSIGNAÇÕES SEM CONTRAPARTIDA				
RP NÃO-PROCESSADOS				
ANTECIPAÇÕES DE RECEITA ORÇAMENTÁRIA - ARO				
DÍVIDA CONTRATUAL DE PPP				
APROPRIAÇÃO DE DEPÓSITOS JUDICIAIS - LC 151/2015				

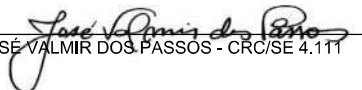
FONTE: Sistema PREFEITURA MUNICIPAL DE TOMAR DO GERU, Unidade Responsável SECRETARIA DE FINANÇAS Data da emissão 31/12/2018 e hora de emissão 08:44

1. Se o saldo apurado for negativo, ou seja, se o total da Disponibilidade de Caixa Bruta for menor que Restos a Pagar Processados, esse saldo negativo não deverá ser informado nessa linha, mas sim na linha da "Insuficiência Financeira", no quadro "Outros Valores não integrantes da Dívida Consolidada". Assim, quando o cálculo de Disponibilidade de Caixa for negativo, o valor dessa linha deverá ser (0) "zero".

2. Refere-se aos precatórios posteriores a 05/05/2000 que, em cumprimento ao disposto no artigo 100 da Constituição Federal, ainda não foram incluídos no orçamento ou constam no orçamento e ainda não foram pagos. Ao final do exercício em que esses precatórios foram incluídos ou que deveriam ter sido incluídos, os valores deverão compor a linha "Precatórios Posteriores a 05/05/2000 (inclusive) - Vencidos e não pagos".

NOTA:


 PEDRO SILVA COSTA FILHO - Prefeito


 JOSÉ VALMIR DOS PASSOS - CRC/SE 4.111


 MARIZELIA LEAL RODRIGUES - SEC. FINANÇAS



 LUCILEIDY SOARES CLEMENTINO SANTANA
 SEC. CONTROLE INTERNO

Tabela 3 - Demonstrativo das Garantias e Contragarantias de Valores

ESTADO DE SERGIPE
 PREFEITURA MUNICIPAL DE TOMAR DO GERU
 RELATÓRIO DE GESTÃO FISCAL
DEMONSTRATIVO DAS GARANTIAS E CONTRAGARANTIAS DE VALORES
 ORÇAMENTOS FISCAL E DA SEGURIDADE SOCIAL
 4º QUADRIMESTRE 2018

RGF - ANEXO 3 (LRF, art. 55, inciso I, alínea "c" e art. 40, § 1º)

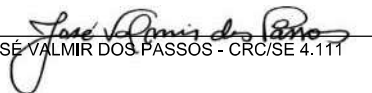
GARANTIAS CONCEDIDAS	SALDO DO EXERCÍCIO ANTERIOR	SALDOS DO EXERCÍCIO DE 2018		
		Até o 1º Quadrimestre	Até o 2º Quadrimestre	Até o 3º Quadrimestre
AOS ESTADOS (I)	0,00	0,00	0,00	0,00
Em Operações de Crédito Externas				
Em Operações de Crédito Internas				
AOS MUNICÍPIOS (II)	0,00	0,00	0,00	0,00
Em Operações de Crédito Externas				
Em Operações de Crédito Internas				
ÀS ENTIDADES CONTROLADAS (III)	0,00	0,00	0,00	0,00
Em Operações de Crédito Externas				
Em Operações de Crédito Internas				
POR MEIO DE FUNDOS E PROGRAMAS (IV)				
TOTAL GARANTIAS CONCEDIDAS (V) = (I + II + III + IV)	0,00	0,00	0,00	0,00
RECEITA CORRENTE LÍQUIDA - RCL (VI)	37.225.702,64	32.412.571,65	35.981.860,79	35.491.551,08
% do TOTAL DAS GARANTIAS sobre a RCL	0,00%	0,00%	0,00%	0,00%
LIMITE DEFINIDO POR RESOLUÇÃO DO SENADO FEDERAL - 22%	8.189.654,58	7.130.765,76	7.916.009,37	7.808.141,24
LIMITE DE ALERTA (inciso III do §1º do art. 59 da LRF) - 90%	33.503.132,38	29.171.314,49	32.383.674,71	31.942.395,97
MEDIDAS CORRETIVAS:				


CONTRAGARANTIAS RECEBIDAS	SALDO DO EXERCÍCIO ANTERIOR	SALDOS DO EXERCÍCIO DE 2018		
		Até o 1º Quadrimestre	Até o 2º Quadrimestre	Até o 3º Quadrimestre
DOS ESTADOS (VII)	0,00	0,00	0,00	0,00
Em Garantia às operações de Crédito Externas				
Em Garantia às operações de Crédito Internas				
DOS MUNICÍPIOS (VIII)	0,00	0,00	0,00	0,00
Em Garantia às operações de Crédito Externas				
Em Garantia às operações de Crédito Internas				
DAS ENTIDADES CONTROLADAS (IX)	0,00	0,00	0,00	0,00
Em Garantia às operações de Crédito Externas				
Em Garantia às operações de Crédito Internas				
EM GARANTIAS POR MEIO DE FUNDOS E PROGRAMAS (X)				
TOTAL CONTRAGARANTIAS RECEBIDAS (XI) = (VII + VIII + IX + X)	0,00	0,00	0,00	0,00

FONTE: Sistema PREFEITURA MUNICIPAL DE TOMAR DO GERU, Unidade Responsável SECRETARIA DE FINANÇAS Data da emissão 31/12/2018 e hora de emissão 08:44

NOTA:


 PEDRO SILVA COSTA FILHO - Prefeito


 JOSÉ VALMIR DOS PASSOS - CRC/SE 4.111


 MARIZELIA LEAL RODRIGUES - SEC. FINANÇAS


 LUCILEIDY SOARES CLEMENTINO SANTANA
 SEC. CONTROLE INTERNO

Tabela 4 - Demonstrativo das Operações de Crédito

ESTADO DE SERGIPE
 PREFEITURA MUNICIPAL DE TOMAR DO GERU
 RELATÓRIO DE GESTÃO FISCAL
DEMONSTRATIVO DAS OPERAÇÕES DE CRÉDITO
 ORÇAMENTOS FISCAL E DA SEGURIDADE SOCIAL
 4º QUADRIMESTRE 2018

RGF - ANEXO 4 (LRF, art. 55, inciso I, alínea "d" e inciso III alínea "c")

R\$ 1,00

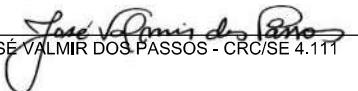
<u>OPERAÇÕES DE CRÉDITO</u>	VALOR REALIZADO	
	No Quadrimestre de Referência	Até o Quadrimestre de Referência (a)
Mobiliária	0,00	0,00
Interna		
Externa		
Contratual		
Interna	0,00	0,00
Empréstimos		
Aquisição Financiada de Bens e Arrendamento Mercantil Financeiro		
Antecipação de Receita pela Venda a Termo de Bens e Serviços		
Assunção, Reconhecimento e Confissão de Dívidas (LRF, art. 29, § 1º)		
Operações de crédito previstas no art. 7º § 3º da RSF nº 43/2001 ¹ (I)		
Externa	0,00	0,00
Empréstimos		
Aquisição Financiada de Bens e Arrendamento Mercantil Financeiro		
Antecipações de Receitas pela Venda a Termo de Bens e Serviços		
Assunção, Reconhecimento e Confissão de Dívidas (LRF, art. 29, § 1º)		
Operações de crédito previstas no art. 7º § 3º da RSF nº 43/2001 ¹ (II)		
TOTAL (III)	0,00	0,00
APURAÇÃO DO CUMPRIMENTO DOS LIMITES		
	VALOR	% SOBRE A RCL
RECEITA CORRENTE LÍQUIDA – RCL (IV)	35.491.551,08	-
OPERAÇÕES VEDADAS (V)		
TOTAL CONSIDERADO PARA FINS DA APURAÇÃO DO CUMPRIMENTO DO LIMITE (VI)= (IIIa + V - IIa)	0,00	
LIMITE GERAL DEFINIDO POR RESOLUÇÃO DO SENADO FEDERAL PARA AS OPERAÇÕES DE CRÉDITO INTERNAS E EXTERNAS	5.678.648,17	16,00
LIMITE DE ALERTA (inciso III do §1º do art. 59 da LRF) - <=>	5.110.783,36	14,40
OPERAÇÕES DE CRÉDITO POR ANTECIPAÇÃO DA RECEITA ORÇAMENTÁRIA		
LIMITE DEFINIDO POR RESOLUÇÃO DO SENADO FEDERAL PARA AS OPERAÇÕES DE CRÉDITO POR ANTECIPAÇÃO DA RECEITA ORÇAMENTÁRIA	2.484.408,58	7,00
OUTRAS OPERAÇÕES QUE INTEGRAM A DÍVIDA CONSOLIDADA		
	No Quadrimestre de Referência	Até o Quadrimestre de Referência (a)
Parcelamentos de Dívidas		
Tributos		
Contribuições Previdenciárias		
FGTS		
Operações de reestruturação e recomposição do principal de dívidas		


FONTE: Sistema PREFEITURA MUNICIPAL DE TOMAR DO GERU, Unidade Responsável SECRETARIA DE FINANÇAS Data da emissão 31/12/2018 e hora de emissão 08:44

1 Conforme Manual para Instrução de Pleitos (MIP), disponível em conteudo.tesouro.gov.br/manuais/mip, essas operações podem ser contratadas mesmo que não haja margem disponível nos limites. No entanto, uma vez contratadas, os fluxos de tais operações terão seus efeitos contabilizados para fins da contratação de outras operações de crédito.

NOTA:


 PEDRO SILVA COSTA FILHO - Prefeito


 JOSÉ VALMIR DOS PASSOS - CRC/SE 4.111


 MARIZELIA LEAL RODRIGUES - SEC. FINANÇAS


 LUCILEIDY SOARES CLEMENTINO SANTANA
 SEC. CONTROLE INTERNO

Tabela 5 – Demonstrativo da Disponibilidade de Caixa e dos Restos a Pagar - Estados, DF e Municípios

ESTADO DE SERGIPE
 PREFEITURA MUNICIPAL DE TOMAR DO GERU
 RELATÓRIO DE GESTÃO FISCAL
DEMONSTRATIVO DA DISPONIBILIDADE DE CAIXA E DOS RESTOS A PAGAR
 ORÇAMENTOS FISCAL E DA SEGURIDADE SOCIAL
 4º QUADRIMESTRE 2018

RGF – ANEXO 5 (LRF, art. 55, Inciso III, alínea "a")

RS 1,00


IDENTIFICAÇÃO DOS RECURSOS	DISPONIBILIDADE DE CAIXA BRUTA (a)	OBRIGAÇÕES FINANCEIRAS				INSUFICIÊNCIA FINANCEIRA VERIFICADA NO CONSÓRCIO PÚBLICO (f)	DISPONIBILIDADE DE CAIXA LÍQUIDA (ANTES DA INSCRIÇÃO EM RESTOS A PAGAR NÃO PROCESSADOS DO EXERCÍCIO) ¹ (g) = (a - (b + c + d + e) - f)	RESTOS A PAGAR EMPENHADOS E NÃO LIQUIDADOS DO EXERCÍCIO	EMPENHOS NÃO LIQUIDADOS CANCELADOS (NÃO INSCRITOS POR INSUFICIÊNCIA FINANCEIRA)
		Restos a Pagar Liquidados e Não Pagos		Restos a Pagar Empenhados e Não Liquidados de Exercícios Anteriores (d)	Demais Obrigações Financeiras (e)				
		De Exercícios Anteriores (b)	Do Exercício (c)						
TOTAL DOS RECURSOS VINCULADOS (I)	4.967.102,07	698.850,30	2.087.660,89	187.399,77	272.538,62	0,00	1.720.652,49	72.231,24	0,00
Receitas de Impostos e de Transferência de Impostos - Educação	1.795,74		288.737,18				-286.941,44	4.350,00	
Transferências do FUNDEB 60%	180.540,90		899.362,06				-718.821,16		
Transferências do FUNDEB 40%	0,00						0,00		
Outros Recursos Destinados à Educação	235.030,50		133.429,74				101.600,76	19.490,00	
Receitas de Impostos e de Transferência de Impostos - Saúde	60.833,76	516.311,86	182.191,90	187.399,77	81.974,78		-907.044,55	6.000,00	
Outros Recursos Destinados à Saúde	3.948.971,94		445.800,31				3.503.171,63	37.041,24	
Recursos Destinados à Assistência Social	144.408,46	138.066,54	134.776,66		190.563,84		-318.998,58	2.550,00	
Recursos destinados ao RPPS - Plano Previdenciário	40.115,45	44.471,90	3.363,04				-7.719,49	2.800,00	
Recursos destinados ao RPPS - Plano Financeiro	0,00						0,00		
Recursos de Operações de Crédito (exceto destinados à Educação e à Saúde)	0,00						0,00		
Recursos de Alienação de Bens/Ativos	0,00						355.405,32		
Outras Destinações Vinculadas de Recursos	355.405,32						0,00		
TOTAL DOS RECURSOS NÃO VINCULADOS (II)	371.128,87	904.858,97	824.871,74	1.929.607,42	1.838.895,65	0,00	-5.127.104,91	168.618,83	9,37
Recursos Ordinários	371.128,87	904.858,97	824.871,74	1.929.607,42	1.838.895,65		-5.127.104,91	168.618,83	9,37
Outros Recursos não Vinculados							0,00		
TOTAL (III) = (I + II)	5.338.230,94	1.603.709,27	2.912.532,63	2.117.007,19	2.111.434,27	0,00	-3.406.452,42	240.850,07	9,37


FONTE: Sistema PREFEITURA MUNICIPAL DE TOMAR DO GERU, Unidade Responsável SECRETARIA DE FINANÇAS Data da emissão 31/12/2018 e hora de emissão 08:44

NOTA:

1. Essa coluna poderá apresentar valor negativo, indicando, nesse caso, insuficiência de caixa após o registro das obrigações financeiras.


 PEDRO SILVA COSTA FILHO - Prefeito


 JOSÉ VALMIR DOS PASSOS - CRC/SE 4.111


 MARIZELIA LEAL RODRIGUES - SEC. FINANÇAS



 LUCILEIDY SOARES CLEMENTINO SANTANA
 SEC. CONTROLE INTERNO

Tabela 6 - Demonstrativo Simplificado do Relatório de Gestão Fiscal - Estado, DF e Município

ESTADO DE SERGIPE
 PREFEITURA MUNICIPAL DE TOMAR DO GERU
 RELATÓRIO DE GESTÃO FISCAL
DEMONSTRATIVO SIMPLIFICADO DO RELATÓRIO DE GESTÃO FISCAL
 ORÇAMENTOS FISCAL E DA SEGURIDADE SOCIAL
 4º QUADRIMESTRE 2018


LRF, art. 48 - Anexo 6


R\$ 1,00

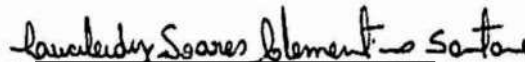
RECEITA CORRENTE LÍQUIDA	VALOR ATÉ O QUADRIMESTRE/SEMESTRE	
Receita Corrente líquida		R\$ 35.491.551,08
Receita Corrente líquida Ajustada		R\$ 35.491.551,08
DESPESA COM PESSOAL	VALOR	% SOBRE A RCL AJUSTADA
Despesa Total com Pessoal - DTP	25.282.932,00	71,24
Limite Máximo (incisos I, II e III, art. 20 da LRF) - <%>	19.165.437,58	54,00
Limite Prudencial (parágrafo único, art. 22 da LRF) - <%>	18.207.165,70	51,30
Limite de Alerta (inciso II do §1º do art. 59 da LRF) - <%>	17.248.893,82	48,60
DÍVIDA CONSOLIDADA	VALOR	% SOBRE A RCL
Dívida Consolidada Líquida	450.786,31	4,16
Limite Definido por Resolução do Senado Federal	42.589.861,30	120,00
GARANTIAS DE VALORES	VALOR	% SOBRE A RCL
Total das Garantias Concedidas	0,00	0,00%
Limite Definido por Resolução do Senado Federal	7.808.141,24	22,00
OPERAÇÕES DE CRÉDITO	VALOR	% SOBRE A RCL
Operações de Crédito Internas e Externas	0,00	0,00
Limite Definido pelo Senado Federal para Operações de Crédito Externas e Internas	5.678.648,17	16,00
Operações de Crédito por Antecipação da Receita	0,00	0,00
Limite Definido pelo Senado Federal para Operações de Crédito por Antecipação da Receita	2.484.408,58	7,00
RESTOS A PAGAR	INSCRIÇÃO EM RESTOS A PAGAR NÃO PROCESSADOS DO EXERCÍCIO	DISPONIBILIDADE DE CAIXA LÍQUIDA (ANTES DA INSCRIÇÃO EM RESTOS A PAGAR NÃO PROCESSADOS DO EXERCÍCIO)
Valor Total	240.850,07	-3.406.452,42

FONTE: Sistema PREFEITURA MUNICIPAL DE TOMAR DO GERU, Unidade Responsável SECRETARIA DE FINANÇAS Data da emissão 31/12/2018 e hora de emissão 08:44


 PEDRO SILVA COSTA FILHO - Prefeito


 JOSÉ VALMIR DOS PASSOS - CRC/SE 4.111


 MARIZELIA LEAL RODRIGUES - SEC. FINANÇAS


 LUCILEIDY SOARES CLEMENTINO SANTANA
 SEC. CONTROLE INTERNO