

Tabela 1 - Balanço Orçamentário

PREFEITURA MUNICIPAL DE TOMAR DO GERU
RELATÓRIO RESUMIDO DA EXECUÇÃO ORÇAMENTÁRIA
BALANÇO ORÇAMENTÁRIO
ORÇAMENTOS FISCAL E DA SEGURIDADE SOCIAL
4º BIMESTRE 2020

RREO - Anexo 1 (LRF, Art. 52, inciso I, alíneas "a" e "b" do inciso II e §1º)

Em Reais

| RECEITAS | PREVISÃO INICIAL | PREVISÃO ATUALIZADA (a) | RECEITAS REALIZADAS | | | SALDO (a-c) | | | | |
|--|------------------------|----------------------------|----------------------------|--------------------|-----------------------|----------------------------|--------------------|---------------|--------------------------------------|--|
| | | | No Bimestre (b) | % (b/a) | Até o Bimestre (c) | | % (c/a) | | | |
| RECEITAS (EXCETO INTRA-ORÇAMENTÁRIAS) (I) | 44.353.900,00 | 44.353.900,00 | 7.083.904,62 | 15,97 | 22.740.169,29 | 51,27 | 21.613.730,71 | | | |
| RECEITAS CORRENTES | 39.692.200,00 | 39.692.200,00 | 7.083.904,62 | 17,85 | 21.717.938,11 | 54,72 | 17.974.261,89 | | | |
| IMPOSTOS, TAXAS E CONTRIBUIÇÕES DE MELHORIA | 725.140,00 | 725.140,00 | 397.845,18 | 54,86 | 1.046.620,25 | 144,33 | -321.480,25 | | | |
| Impostos | 685.140,00 | 685.140,00 | 322.027,83 | 47,00 | 778.468,65 | 113,62 | -93.328,65 | | | |
| Taxas | 40.000,00 | 40.000,00 | 75,817,35 | 189,54 | 268.151,60 | 670,38 | -228.151,60 | | | |
| Contribuição de Melhoria | | | | #DIV/0! | | #DIV/0! | 0,00 | | | |
| CONTRIBUIÇÕES | 0,00 | 0,00 | 0,00 | #DIV/0! | 0,00 | #DIV/0! | 0,00 | | | |
| Contribuições Sociais | | | | 0,00 | | #DIV/0! | 0,00 | | | |
| Contribuições Econômicas | | | | 0,00 | | #DIV/0! | 0,00 | | | |
| Contribuições para Entidades Privadas de Serviço Social e de Formação Profissional | | | | #DIV/0! | | #DIV/0! | 0,00 | | | |
| Contribuição para o Custeio do Serviço de Iluminação Pública | | | | #DIV/0! | | #DIV/0! | 0,00 | | | |
| RECEITA PATRIMONIAL | 180.200,00 | 180.200,00 | 11.957,84 | 6,64 | 80.285,12 | 44,55 | 99.914,88 | | | |
| Exploração do Patrimônio Imobiliário do Estado | | | | #DIV/0! | | #DIV/0! | 0,00 | | | |
| Valores Mobiliários | 179.200,00 | 179.200,00 | 11.957,84 | 6,67 | 80.285,12 | 44,80 | 98.914,88 | | | |
| Delegação de Serviços Públicos Mediante Concessão, Permissão, Autorização ou Licença | | | | #DIV/0! | | #DIV/0! | 0,00 | | | |
| Exploração de Recursos Naturais | | | | #DIV/0! | | #DIV/0! | 0,00 | | | |
| Exploração do Patrimônio Intangível | | | | #DIV/0! | | #DIV/0! | 0,00 | | | |
| Cessão de Direitos | | | | #DIV/0! | | #DIV/0! | 0,00 | | | |
| Demais Receitas Patrimoniais | 1.000,00 | 1.000,00 | | 0,00 | | 0,00 | 1.000,00 | | | |
| RECEITA AGROPECUÁRIA | | | | #DIV/0! | | #DIV/0! | 0,00 | | | |
| RECEITA INDUSTRIAL | | | | #DIV/0! | | #DIV/0! | 0,00 | | | |
| RECEITA DE SERVIÇOS | 500,00 | 500,00 | 0,00 | 0,00 | 0,00 | 0,00 | 500,00 | | | |
| Serviços Administrativos e Comerciais Gerais | 500,00 | 500,00 | | 0,00 | | 0,00 | 500,00 | | | |
| Serviços e Atividades Referentes à Navegação e ao | | | | #DIV/0! | | #DIV/0! | 0,00 | | | |
| Serviços e Atividades referentes à Saúde | | | | #DIV/0! | | #DIV/0! | 0,00 | | | |
| Serviços e Atividades Financeiras | | | | #DIV/0! | | #DIV/0! | 0,00 | | | |
| Outros Serviços | | | | #DIV/0! | | #DIV/0! | 0,00 | | | |
| TRANSFERÊNCIAS CORRENTES | 38.762.360,00 | 38.762.360,00 | 6.673.864,40 | 17,22 | 20.586.510,15 | 53,11 | 18.175.849,85 | | | |
| Transferências da União e de suas Entidades | 26.348.700,00 | 26.348.700,00 | 4.898.022,83 | 18,59 | 12.744.171,01 | 48,37 | 13.604.528,99 | | | |
| Transferências dos Estados e do Distrito Federal e de suas | 2.633.160,00 | 2.633.160,00 | 422.380,52 | 16,04 | 1.822.526,46 | 69,21 | 810.633,54 | | | |
| Transferências dos Municípios e de suas Entidades | | | | #DIV/0! | | #DIV/0! | 0,00 | | | |
| Transferências de Instituições Privadas | | | | #DIV/0! | | #DIV/0! | 0,00 | | | |
| Transferências de Outras Instituições Públicas | 9.780.500,00 | 9.780.500,00 | 1.353.461,05 | 13,84 | 6.019.812,68 | 61,55 | 3.760.687,32 | | | |
| Transferências do Exterior | | | | #DIV/0! | | #DIV/0! | 0,00 | | | |
| Transferências de Pessoas Físicas | | | | #DIV/0! | | #DIV/0! | 0,00 | | | |
| Transferências Provenientes de Depósitos Não Identificados | | | | #DIV/0! | | #DIV/0! | 0,00 | | | |
| OUTRAS RECEITAS CORRENTES | 24.000,00 | 24.000,00 | 237,20 | 0,99 | 4.522,59 | 18,84 | 19.477,41 | | | |
| Multas Administrativas, Contratuais e Judiciais | | | | #DIV/0! | | #DIV/0! | 0,00 | | | |
| Indenizações, Resituições e Ressarcimentos | | | | #DIV/0! | | #DIV/0! | 0,00 | | | |
| Bens, Direitos e Valores Incorporados ao Patrimônio Público | 10.000,00 | 10.000,00 | | 0,00 | | 0,00 | 10.000,00 | | | |
| Demais Receitas Correntes | 14.000,00 | 14.000,00 | 237,20 | 1,69 | 4.522,59 | 32,30 | 9.477,41 | | | |
| RECEITAS DE CAPITAL | 4.661.700,00 | 4.661.700,00 | 0,00 | 0,00 | 1.022.231,18 | 21,93 | 3.639.468,82 | | | |
| OPERAÇÕES DE CRÉDITO | 0,00 | 0,00 | 0,00 | #DIV/0! | 0,00 | #DIV/0! | 0,00 | | | |
| Operações de Crédito - Mercado Interno | | | | #DIV/0! | | #DIV/0! | 0,00 | | | |
| Operações de Crédito - Mercado Externo | | | | #DIV/0! | | #DIV/0! | 0,00 | | | |
| ALIENAÇÃO DE BENS | 210.000,00 | 210.000,00 | 0,00 | 0,00 | 0,00 | 0,00 | 210.000,00 | | | |
| Alienação de Bens Móveis | 155.000,00 | 155.000,00 | | 0,00 | | 0,00 | 155.000,00 | | | |
| Alienação de Bens Imóveis | 55.000,00 | 55.000,00 | | 0,00 | | 0,00 | 55.000,00 | | | |
| Alienação de Bens Intangíveis | | | | #DIV/0! | | #DIV/0! | 0,00 | | | |
| AMORTIZAÇÕES DE EMPRÉSTIMOS | | | | #DIV/0! | | #DIV/0! | 0,00 | | | |
| TRANSFERÊNCIAS DE CAPITAL | 4.451.700,00 | 4.451.700,00 | 0,00 | 0,00 | 1.022.231,18 | 22,96 | 3.429.468,82 | | | |
| Transferências da União e de suas Entidades | 4.409.700,00 | 4.409.700,00 | | 0,00 | 1.022.231,18 | 23,18 | 3.387.468,82 | | | |
| Transferências dos Estados e do Distrito Federal e de suas | 42.000,00 | 42.000,00 | | 0,00 | | 0,00 | 42.000,00 | | | |
| Transferências dos Municípios e de suas Entidades | | | | #DIV/0! | | #DIV/0! | 0,00 | | | |
| Transferências de Instituições Privadas | | | | #DIV/0! | | #DIV/0! | 0,00 | | | |
| Transferências de Outras Instituições Públicas | | | | #DIV/0! | | #DIV/0! | 0,00 | | | |
| Transferências do Exterior | | | | #DIV/0! | | #DIV/0! | 0,00 | | | |
| Transferências de Pessoas Físicas | | | | #DIV/0! | | #DIV/0! | 0,00 | | | |
| Transferências Provenientes de Depósitos Não Identificados | | | | #DIV/0! | | #DIV/0! | 0,00 | | | |
| OUTRAS RECEITAS DE CAPITAL | 0,00 | 0,00 | 0,00 | #DIV/0! | 0,00 | #DIV/0! | 0,00 | | | |
| Integralização do Capital Social | | | | #DIV/0! | | #DIV/0! | 0,00 | | | |
| Remuneração das Disponibilidades do Tesouro | | | | #DIV/0! | | #DIV/0! | 0,00 | | | |
| Resgate de Títulos do Tesouro | | | | #DIV/0! | | #DIV/0! | 0,00 | | | |
| Demais Receitas de Capital | | | | #DIV/0! | | #DIV/0! | 0,00 | | | |
| RECEITAS (INTRA-ORÇAMENTÁRIAS) (II) | 8.996.100,00 | 8.996.100,00 | 913.802,39 | 10,16 | 3.080.208,02 | 34,24 | 5.915.891,98 | | | |
| SUBTOTAL DAS RECEITAS (III) = (I + II) | 53.350.000,00 | 53.350.000,00 | 7.997.707,01 | 14,99 | 25.820.377,31 | 48,40 | 27.529.622,69 | | | |
| OPERAÇÕES DE CRÉDITO / REFINANCIAMENTO (IV) | | | | | | | | | | |
| Operações de Crédito - Mercado Interno | | | | | | | | | | |
| Mobiliária | | | | | | | | | | |
| Contratual | | | | | | | | | | |
| Operações de Crédito - Mercado Externo | | | | | | | | | | |
| Mobiliária | | | | | | | | | | |
| Contratual | | | | | | | | | | |
| TOTAL DAS RECEITAS (V) = (III + IV) | 53.350.000,00 | 53.350.000,00 | 7.997.707,01 | 14,99 | 25.820.377,31 | 48,40 | 27.529.623 | | | |
| DÉFICIT (VI) | | | | | | | | | | |
| TOTAL COM DÉFICIT (VII) = (V + VI) | | | | | | | | | | |
| SALDOS DE EXERCÍCIOS ANTERIORES | | | | | | | | | | |
| Recursos Arrecadados em Exercícios Anteriores - RPPS | | | | | | | | | | |
| Superávit Financeiro Utilizado para Créditos Adicionais | | | | | | | | | | |
| DESPESAS | DOTAÇÃO INICIAL | DOTAÇÃO ATUALIZADA | DESPESAS EMPENHADAS | | SALDO | DESPESAS LIQUIDADAS | | SALDO | DESPESAS PAGAS ATÉ O BIMESTRE | INSCRITAS EM RESTOS A PAGAR NÃO PROCESSADOS |
| | (d) | (e) | No Bimestre | Até o Bimestre (f) | (g) = (e-f) | No Bimestre | Até o Bimestre (h) | (i) = (e-h) | (j) | |
| DESPESAS (EXCETO INTRA-ORÇAMENTÁRIAS) (VIII) | 50.241.100,00 | 50.070.635,81 | 4.075.015,74 | 39.439,812,07 | 10.630,823,74 | 6.086,841,84 | 22.932,651,65 | 27.137,984,16 | 21.835,222,79 | |
| DESPESAS CORRENTES | 36.207.800,00 | 40.452,539,44 | 2.055,718,06 | 33.566,926,76 | 6.885,612,68 | 5.488,532,61 | 21.789,695,81 | 18.662,843,63 | 20.724,055,70 | |
| PESSOAL E ENCARGOS SOCIAIS | 23.642.600,00 | 27.351,699,43 | 1.203,121,06 | 25.444,770,21 | 1.906,929,22 | 4.197,438,10 | 17.430,086,93 | 9.921,612,50 | 16.696,113,01 | |
| JUROS E ENCARGOS DA DÍVIDA | 45.000,00 | 45.000,00 | 0,00 | 45.000,00 | 0,00 | 0,00 | 12,060,27 | 32,939,73 | 12,060,27 | |
| OUTRAS DESPESAS CORRENTES | 12.520,200,00 | 13.055,840,01 | 852,597,00 | 8.077,156,55 | 4.978,683,46 | 1.291,094,51 | 4.347,548,61 | 8.708,291,40 | 4.015,882,42 | |
| Transferências a Municípios | | | | 0,00 | 0,00 | | 0,00 | 0,00 | 0,00 | |
| Demais Despesas Correntes | 12.520,200,00 | 13.055,840,01 | 852,597,00 | 8.077,156,55 | 4.978,683,46 | 1.291,094,51 | 4.347,548,61 | 8.708,291,40 | 4.015,882,42 | |
| DESPESAS DE CAPITAL | 13.996,300,00 | 9.581,096,37 | 2.019,297,68 | 5.872,885,31 | 3.708,211,06 | 598,309,23 | 1.142,955,84 | 8.438,140,53 | 1.111,167,09 | |
| INVESTIMENTOS | 13.573,300,00 | 9.158,096,37 | 1.989,297,68 | 5.494,656,47 | 3.663,439,90 | 575,313,59 | 1.009,308,06 | 8.148,788,31 | 977,519,31 | |
| INVERSÕES FINANCEIRAS | 4.000,00 | 4.000,00 | 0,00 | 0,00 | 4.000,00 | | | 4.000,00 | | |
| AMORTIZAÇÃO DA DÍVIDA | 419.000,00 | 419.000,00 | 30.000,00 | 378,228,84 | 40,771,16 | 22,995,64 | 133,647,78 | 285,352,22 | 133,647,78 | |
| RESERVA DE CONTINGÊNCIA | 37.000,00 | 37.000,00 | | | 37.000,00 | | | 37.000,00 | | |
| DESPESAS (INTRA-ORÇAMENTÁRIAS) (IX) | 3.108.900,00 | 4.089.776,55 | 418.000,00 | 4.052,010,43 | 37,766,12 | 695,135,02 | 3.454,261,78 | 635,514,77 | 1.538,686,18 | |

| | | | | | | | | | |
|--|---------------|---------------|--------------|---------------|---------------|--------------|---------------|---------------|---------------|
| SUBTOTAL DAS DESPESAS (X) = (VIII + IX) | 53.350.000,00 | 54.160.412,36 | 4.493.015,74 | 43.491.822,50 | 10.668.589,86 | 6.781.976,86 | 26.386.913,43 | 27.773.498,93 | 23.373.908,97 |
| AMORTIZAÇÃO DA DÍVIDA / REFINANCIAMENTO (XI) | | | | | | | | | |
| Amortização da Dívida Interna | | | | | | | | | |
| Dívida Mobiliária | | | | | | | | | |
| Dívida Contratual | | | | | | | | | |
| Amortização da Dívida Externa | | | | | | | | | |
| Dívida Mobiliária | | | | | | | | | |
| Dívida Contratual | | | | | | | | | |
| TOTAL DAS DESPESAS (XII) = (X + XI) | 53.350.000,00 | 54.160.412,36 | 4.493.015,74 | 43.491.822,50 | 10.668.589,86 | 6.781.976,86 | 26.386.913,43 | 27.773.498,93 | 23.373.908,97 |
| SUPERÁVIT (XIII) | | | | | | | | | |
| TOTAL COM SUPERÁVIT (XIV) = (XII + XIII) | 53.350.000,00 | 54.160.412,36 | 4.493.015,74 | 43.491.822,50 | 10.668.589,86 | 6.781.976,86 | 26.386.913,43 | | 23.373.908,97 |
| RESERVA DO RPPS | | | | | | | | | |

FONTE: Sistema Agape, Unidade Responsável: Prefeitura Mun de Tomar do Geru. Emissão: 24/09/2020, às 12:47:00. Assinado Digitalmente no dia 24/09/2020, às 14:47:00.

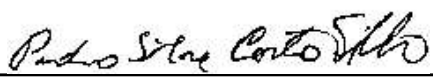
1 O déficit será apurado pela diferença entre a receita realizada e a despesa liquidada nos cinco primeiros bimestres e a despesa empenhada no último bimestre.

2 Essa linha será apresentada somente no Demonstrativo aplicado aos Estados.

NOTA:

| RECEITAS INTRA-ORÇAMENTÁRIAS | PREVISÃO INICIAL | PREVISÃO ATUALIZADA (a) | RECEITAS REALIZADAS | | | | SALDO (a-c) |
|--|------------------|----------------------------|---------------------|------------|-----------------------|------------|----------------|
| | | | No Bimestre (b) | % (b/a) | Até o Bimestre (c) | % (c/a) | |
| RECEITAS (INTRA-ORÇAMENTÁRIAS) (II) | 8.996.100,00 | 8.996.100,00 | 380.857,40 | 4,23 | 3.080.208,02 | 34,24 | |
| RECEITAS CORRENTES | 8.996.100,00 | 8.996.100,00 | 380.857,40 | 4,23 | 3.080.208,02 | 34,24 | |
| IMPOSTOS, TAXAS E CONTRIBUIÇÕES DE MELHORIA | 0,00 | 0,00 | 0,00 | #DIV/0! | 0,00 | #DIV/0! | |
| Impostos | | | | #DIV/0! | | #DIV/0! | |
| Taxas | | | | #DIV/0! | | #DIV/0! | |
| Contribuição de Melhoria | | | | #DIV/0! | | #DIV/0! | |
| CONTRIBUIÇÕES | 4.194.000,00 | 4.194.000,00 | 380.857,40 | 9,08 | 3.080.208,02 | 73,44 | |
| Contribuições Sociais | 4.194.000,00 | 4.194.000,00 | 380.857,40 | 9,08 | 3.080.208,02 | 73,44 | |
| Contribuições Econômicas | | | | #DIV/0! | | #DIV/0! | |
| Contribuições para Entidades Privadas de Serviço Social e de Formação Profissional | | | | #DIV/0! | | #DIV/0! | |
| Contribuição para o Custeio do Serviço de Iluminação Pública | | | | #DIV/0! | | #DIV/0! | |
| RECEITA PATRIMONIAL | 0,00 | 0,00 | 0,00 | #DIV/0! | 0,00 | #DIV/0! | |
| Exploração do Patrimônio Imobiliário do Estado | | | | #DIV/0! | | #DIV/0! | |
| Valores Mobiliários | | | | #DIV/0! | | #DIV/0! | |
| Delegação de Serviços Públicos Mediante Concessão, Permissão, Autorização ou Licença | | | | #DIV/0! | | #DIV/0! | |
| Exploração de Recursos Naturais | | | | #DIV/0! | | #DIV/0! | |
| Exploração do Patrimônio Intangível | | | | #DIV/0! | | #DIV/0! | |
| Cessão de Direitos | | | | #DIV/0! | | #DIV/0! | |
| Demais Receitas Patrimoniais | | | | #DIV/0! | | #DIV/0! | |
| RECEITA AGROPECUÁRIA | | | | #DIV/0! | | #DIV/0! | |
| RECEITA INDUSTRIAL | | | | #DIV/0! | | #DIV/0! | |
| RECEITA DE SERVIÇOS | 0,00 | 0,00 | 0,00 | #DIV/0! | 0,00 | #DIV/0! | |
| Serviços Administrativos e Comerciais Gerais | | | | #DIV/0! | | #DIV/0! | |
| Serviços e Atividades Referentes à Navegação e ao Transporte | | | | #DIV/0! | | #DIV/0! | |
| Serviços e Atividades referentes à Saúde | | | | #DIV/0! | | #DIV/0! | |
| Serviços e Atividades Financeiras | | | | #DIV/0! | | #DIV/0! | |
| Outros Serviços | | | | #DIV/0! | | #DIV/0! | |
| TRANSFERÊNCIAS CORRENTES | 4.802.100,00 | 4.802.100,00 | 0,00 | 0,00 | 0,00 | 0,00 | |
| Transferências da União e de suas Entidades | | | | #DIV/0! | | #DIV/0! | |
| Transferências dos Estados e do Distrito Federal e de suas Entidades | | | | #DIV/0! | | #DIV/0! | |
| Transferências dos Municípios e de suas Entidades | 4.802.100,00 | 4.802.100,00 | 0,00 | 0,00 | 0,00 | 0,00 | |
| Transferências de Instituições Privadas | | | | #DIV/0! | | #DIV/0! | |
| Transferências de Outras Instituições Públicas | | | | #DIV/0! | | #DIV/0! | |
| Transferências do Exterior | | | | #DIV/0! | | #DIV/0! | |
| Transferências de Pessoas Físicas | | | | #DIV/0! | | #DIV/0! | |
| Transferências Provenientes de Depósitos Não Identificados | | | | #DIV/0! | | #DIV/0! | |
| OUTRAS RECEITAS CORRENTES | 0,00 | 0,00 | 0,00 | #DIV/0! | 0,00 | #DIV/0! | |
| Multas Administrativas, Contratuais e Judiciais | | | | #DIV/0! | | #DIV/0! | |
| Indenizações, Restituições e Ressarcimentos | | | | #DIV/0! | | #DIV/0! | |
| Bens, Direitos e Valores Incorporados ao Patrimônio Público | | | | #DIV/0! | | #DIV/0! | |
| Demais Receitas Correntes | | | | #DIV/0! | | #DIV/0! | |
| RECEITAS DE CAPITAL | 0,00 | 0,00 | 0,00 | #DIV/0! | 0,00 | #DIV/0! | |
| OPERAÇÕES DE CRÉDITO | | | | #DIV/0! | | #DIV/0! | |
| Operações de Crédito - Mercado Interno | | | | #DIV/0! | | #DIV/0! | |
| Operações de Crédito - Mercado Externo | | | | #DIV/0! | | #DIV/0! | |
| ALIENAÇÃO DE BENS | 0,00 | 0,00 | 0,00 | #DIV/0! | 0,00 | #DIV/0! | |
| Alienação de Bens Móveis | | | | #DIV/0! | | #DIV/0! | |
| Alienação de Bens Imóveis | | | | #DIV/0! | | #DIV/0! | |
| Alienação de Bens Intangíveis | | | | #DIV/0! | | #DIV/0! | |
| AMORTIZAÇÕES DE EMPRÉSTIMOS | | | | #DIV/0! | | #DIV/0! | |
| TRANSFERÊNCIAS DE CAPITAL | 0,00 | 0,00 | 0,00 | #DIV/0! | 0,00 | #DIV/0! | |
| Transferências da União e de suas Entidades | | | | #DIV/0! | | #DIV/0! | |
| Transferências dos Estados e do Distrito Federal e de suas Entidades | | | | #DIV/0! | | #DIV/0! | |
| Transferências dos Municípios e de suas Entidades | | | | #DIV/0! | | #DIV/0! | |
| Transferências de Instituições Privadas | | | | #DIV/0! | | #DIV/0! | |
| Transferências de Outras Instituições Públicas | | | | #DIV/0! | | #DIV/0! | |
| Transferências do Exterior | | | | #DIV/0! | | #DIV/0! | |
| Transferências de Pessoas Físicas | | | | #DIV/0! | | #DIV/0! | |
| Transferências Provenientes de Depósitos Não Identificados | | | | #DIV/0! | | #DIV/0! | |
| OUTRAS RECEITAS DE CAPITAL | 0,00 | 0,00 | 0,00 | #DIV/0! | 0,00 | #DIV/0! | |
| Integralização do Capital Social | | | | #DIV/0! | | #DIV/0! | |
| Remuneração das Disponibilidades do Tesouro | | | | #DIV/0! | | #DIV/0! | |
| Resgate de Títulos do Tesouro | | | | #DIV/0! | | #DIV/0! | |
| Demais Receitas de Capital | | | | #DIV/0! | | #DIV/0! | |

| DESPESAS INTRA-ORÇAMENTÁRIAS | DOTAÇÃO | DOTAÇÃO | DESPESAS EMPENHADAS | | SALDO (g) = (e-f) | DESPESAS LIQUIDADAS | | SALDO (i) = (e-h) | DESPESAS PAGAS ATÉ O BIMESTRE (j) | INSCRITAS EM RESTOS A PAGAR NÃO PROCESSADOS (k) |
|-------------------------------------|----------------|-------------------|---------------------|-----------------------|----------------------|---------------------|-----------------------|----------------------|--------------------------------------|--|
| | INICIAL (d) | ATUALIZADA (e) | No Bimestre | Até o Bimestre (f) | | No Bimestre | Até o Bimestre (h) | | | |
| DESPESAS (INTRA-ORÇAMENTÁRIAS) (IX) | 3.108.900,00 | 4.089.776,55 | 418.000,00 | 4.052.010,43 | 37.766,12 | 695.135,02 | 3.454.261,78 | 635.514,77 | 1.538.686,18 | |
| DESPESAS CORRENTES | 3.108.900,00 | 4.089.776,55 | 418.000,00 | 4.052.010,43 | 37.766,12 | 695.135,02 | 3.454.261,78 | 635.514,77 | 1.538.686,18 | |
| PESSOAL E ENCARGOS SOCIAIS | 3.108.900,00 | 4.089.776,55 | 418.000,00 | 4.052.010,43 | 37.766,12 | 695.135,02 | 3.454.261,78 | 635.514,77 | 1.538.686,18 | |
| JUROS E ENCARGOS DA DÍVIDA | | | | | 0,00 | | | 0,00 | | |
| OUTRAS DESPESAS CORRENTES | | | | | 0,00 | | | 0,00 | | |
| DESPESAS DE CAPITAL | 0,00 | 0,00 | 0,00 | 0,00 | 0,00 | 0,00 | 0,00 | 0,00 | 0,00 | |
| INVESTIMENTOS | | | | | 0,00 | | | 0,00 | | |
| INVERSÕES FINANCEIRAS | | | | | 0,00 | | | 0,00 | | |
| AMORTIZAÇÃO DA DÍVIDA | | | | | 0,00 | | | 0,00 | | |
| RESERVA DE CONTINGÊNCIA | | | | | 0,00 | | | 0,00 | | |



PEDRO SILVA COSTA FILHO

Prefeito



JOSÉ VILMIR DOS PASSOS CRC: 4111/SE

TÉCNICO EM CONTABILIDADE

Tabela 2 - Demonstrativo da Execução das Despesas por Função/Subfunção

PREFEITURA MUNICIPAL DE TOMAR DO GERU
RELATÓRIO RESUMIDO DA EXECUÇÃO ORÇAMENTÁRIA
DEMONSTRATIVO DA EXECUÇÃO DAS DESPESAS POR FUNÇÃO/SUBFUNÇÃO
ORÇAMENTOS FISCAL E DA SEGURIDADE SOCIAL
4º BIMESTRE 2020

RREO - Anexo 2 (LRF, Art. 52, inciso II, alínea "c")

| FUNÇÃO/SUBFUNÇÃO | DOTAÇÃO INICIAL | DOTAÇÃO ATUALIZADA (a) | DESPESAS EMPENHADAS | | | SALDO (e) = (a-b) | DESPESAS LIQUIDADAS | | | SALDO (e) = (a-d) | INSCRITAS EM RESTOS A PAGAR NÃO PROCESSADOS ¹ |
|--|-----------------|------------------------|---------------------|--------------------|---------------|-------------------|---------------------|--------------------|---------------|-------------------|--|
| | | | No Bimestre | Até o Bimestre (b) | % (b/total b) | | No Bimestre | Até o Bimestre (d) | % (d/total d) | | |
| | | | | | | | | | | | |
| DESPESAS (EXCETO INTRA-ORÇAMENTÁRIAS) (1) | 50,241,100.00 | 50,070,635.81 | 4,075,015.74 | 39,439,812.07 | 90.68 | 10,630,823.74 | 6,086,841.84 | 22,932,651.65 | 86.91 | 27,137,984.16 | |
| LEGISLATIVA | 1,399,000.00 | 1,399,000.00 | 0.00 | 1,131,356.58 | 2.60 | 267,643.42 | 97,174.59 | 686,148.30 | 2.60 | 712,851.70 | |
| Ação Legislativa | 1,397,100.00 | 1,397,100.00 | 0.00 | 1,131,356.58 | 2.60 | 265,743.42 | 97,174.59 | 686,148.30 | 2.60 | 710,951.70 | |
| Controle Externo | | | | | 0.00 | 0.00 | | | 0.00 | 0.00 | |
| Demais Subfunções | 1,900.00 | 1,900.00 | | | 0.00 | 1,900.00 | | | 0.00 | 1,900.00 | |
| JUDICIÁRIA | 659,000.00 | 791,138.22 | 75,566.37 | 733,707.09 | 1.69 | 57,431.13 | 119,882.47 | 451,119.50 | 1.71 | 340,018.72 | |
| Ação Judiciária | 659,000.00 | 791,138.22 | 75,566.37 | 733,707.09 | 1.69 | 57,431.13 | 119,882.47 | 451,119.50 | 1.71 | 340,018.72 | |
| Defesa do Interesse Público no Processo Judiciário | | | | | 0.00 | 0.00 | | | 0.00 | 0.00 | |
| Demais Subfunções | | | | | 0.00 | 0.00 | | | 0.00 | 0.00 | |
| ESSENCIAL A JUSTIÇA | 0.00 | 0.00 | 0.00 | 0.00 | 0.00 | 0.00 | 0.00 | 0.00 | 0.00 | 0.00 | |
| Defesa da Ordem Jurídica | | | | | 0.00 | 0.00 | | | 0.00 | 0.00 | |
| Representação Judicial e Extrajudicial | | | | | 0.00 | 0.00 | | | 0.00 | 0.00 | |
| Demais Subfunções | | | | | 0.00 | 0.00 | | | 0.00 | 0.00 | |
| ADMINISTRAÇÃO | 2,915,500.00 | 3,394,702.08 | 137,734.56 | 3,045,471.61 | 7.00 | 349,230.47 | 419,724.13 | 1,743,072.06 | 6.61 | 1,651,630.02 | |
| Planejamento e Orçamento | | | | | 0.00 | 0.00 | | | 0.00 | 0.00 | |
| Administração Geral | 1,767,000.00 | 2,162,500.32 | 77,569.04 | 2,071,393.22 | 4.76 | 91,107.10 | 255,774.97 | 1,152,267.16 | 4.37 | 1,010,233.16 | |
| Administração Financeira | 1,033,500.00 | 1,092,701.76 | 14,570.24 | 847,199.79 | 1.95 | 245,501.97 | 142,425.70 | 501,674.19 | 1.90 | 591,027.57 | |
| Controle Interno | 115,000.00 | 139,500.00 | 15,252.40 | 126,878.60 | 0.29 | 12,621.40 | 21,523.46 | 89,130.71 | 0.34 | 50,369.29 | |
| Normatização e Fiscalização | | | | | 0.00 | 0.00 | | | 0.00 | 0.00 | |
| Tecnologia da Informação | | | | | 0.00 | 0.00 | | | 0.00 | 0.00 | |
| Ordenamento Territorial | | | | | 0.00 | 0.00 | | | 0.00 | 0.00 | |
| Formação de Recursos Humanos | | | | | 0.00 | 0.00 | | | 0.00 | 0.00 | |
| Administração de Receitas | | | | | 0.00 | 0.00 | | | 0.00 | 0.00 | |
| Administração de Concessões | | | | | 0.00 | 0.00 | | | 0.00 | 0.00 | |
| Comunicação Social | | | | | 0.00 | 0.00 | | | 0.00 | 0.00 | |
| Demais Subfunções | | | | | 0.00 | 0.00 | | | 0.00 | 0.00 | |
| DEFESA NACIONAL | 0.00 | 0.00 | 0.00 | 0.00 | 0.00 | 0.00 | 0.00 | 0.00 | 0.00 | 0.00 | |
| Defesa Aérea | | | | | 0.00 | 0.00 | | | 0.00 | 0.00 | |
| Defesa Naval | | | | | 0.00 | 0.00 | | | 0.00 | 0.00 | |
| Defesa Terrestre | | | | | 0.00 | 0.00 | | | 0.00 | 0.00 | |
| Demais Subfunções | | | | | 0.00 | 0.00 | | | 0.00 | 0.00 | |
| SEGURANÇA PÚBLICA | 71,000.00 | 67,500.00 | 3,164.30 | 13,603.78 | 0.03 | 53,896.22 | 1,690.00 | 10,915.52 | 0.04 | 56,584.48 | |
| Policimento | 71,000.00 | 67,500.00 | 3,164.30 | 13,603.78 | 0.03 | 53,896.22 | 1,690.00 | 10,915.52 | 0.04 | 56,584.48 | |
| Defesa Civil | | | | | 0.00 | 0.00 | | | 0.00 | 0.00 | |
| Informação e Inteligência | | | | | 0.00 | 0.00 | | | 0.00 | 0.00 | |
| Demais Subfunções | | | | | 0.00 | 0.00 | | | 0.00 | 0.00 | |
| RELAÇÕES EXTERIORES | 0.00 | 0.00 | 0.00 | 0.00 | 0.00 | 0.00 | 0.00 | 0.00 | 0.00 | 0.00 | |
| Relações Diplomáticas | | | | | 0.00 | 0.00 | | | 0.00 | 0.00 | |
| Cooperação Internacional | | | | | 0.00 | 0.00 | | | 0.00 | 0.00 | |
| Demais Subfunções | | | | | 0.00 | 0.00 | | | 0.00 | 0.00 | |
| ASSISTÊNCIA SOCIAL | 1,983,500.00 | 1,965,607.58 | 362,021.02 | 1,406,496.21 | 3.23 | 559,111.37 | 135,325.73 | 616,759.13 | 2.34 | 1,348,848.45 | |
| Assistência ao Idoso | 500.00 | 500.00 | | | 0.00 | 500.00 | | | 0.00 | 500.00 | |
| Assistência ao Portador de Deficiência | 197,000.00 | 201,386.38 | 1,121.41 | 156,005.02 | 0.36 | 45,381.36 | 17,980.60 | 100,951.99 | 0.38 | 100,434.39 | |
| Assistência à Criança e ao Adolescente | 1,151,000.00 | 1,204,921.23 | 346,329.37 | 802,429.34 | 1.85 | 402,491.89 | 66,934.28 | 240,829.63 | 0.91 | 964,091.60 | |
| Demais Subfunções | 635,000.00 | 558,799.97 | 14,570.24 | 448,061.85 | 1.03 | 110,738.12 | 50,410.85 | 274,977.51 | 1.04 | 283,822.46 | |
| PREVIDÊNCIA SOCIAL | 4,528,000.00 | 4,528,000.00 | 478,569.41 | 3,791,893.48 | 8.72 | 736,106.52 | 947,872.31 | 3,380,734.67 | 12.81 | 1,147,265.33 | |
| Previdência Básica | | | | | 0.00 | 0.00 | | | 0.00 | 0.00 | |
| Previdência do Regime Estatutário | | | | | 0.00 | 0.00 | | | 0.00 | 0.00 | |
| Previdência Complementar | | | | | 0.00 | 0.00 | | | 0.00 | 0.00 | |
| Previdência Especial | | | | | 0.00 | 0.00 | | | 0.00 | 0.00 | |
| Demais Subfunções | 4,528,000.00 | 4,528,000.00 | 478,569.41 | 3,791,893.48 | 8.72 | 736,106.52 | 947,872.31 | 3,380,734.67 | 12.81 | 1,147,265.33 | |
| SAÚDE | 11,881,365.15 | 12,800,366.60 | 2,450,618.92 | 11,376,734.30 | 26.16 | 1,423,632.30 | 1,738,368.22 | 5,776,431.06 | 21.89 | 7,023,935.54 | |
| Atenção Básica | 3,907,000.00 | 4,443,854.90 | 328,317.79 | 4,061,435.32 | 9.34 | 382,419.58 | 724,840.20 | 2,665,715.91 | 10.10 | 1,778,138.99 | |
| Assistência Hospitalar e Ambulatorial | 1,985,000.00 | 3,261,954.44 | 11,908.44 | 2,575,885.96 | 5.92 | 686,068.48 | 434,356.39 | 1,352,305.62 | 5.12 | 1,909,648.82 | |
| Suporte Profilático e Terapêutico | 159,000.00 | 393,117.46 | 202,762.50 | 334,127.26 | 0.77 | 58,990.20 | 74,752.50 | 206,117.26 | 0.78 | 187,000.20 | |
| Vigilância Sanitária | 61,000.00 | 10,000.00 | | | 0.00 | 10,000.00 | | | 0.00 | 10,000.00 | |
| Vigilância Epidemiológica | 260,000.00 | 417,830.26 | 32,809.98 | 351,877.98 | 0.81 | 65,952.28 | 49,075.27 | 195,861.68 | 0.74 | 221,968.58 | |
| Alimentação e Nutrição | 2,000.00 | 2,000.00 | | | 0.00 | 2,000.00 | | | 0.00 | 2,000.00 | |
| Demais Subfunções | 5,507,365.15 | 4,271,609.54 | 1,874,820.21 | 4,053,407.78 | 9.32 | 218,201.76 | 455,343.86 | 1,356,430.59 | 5.14 | 2,915,178.95 | |
| TRABALHO | 0.00 | 0.00 | 0.00 | 0.00 | 0.00 | 0.00 | 0.00 | 0.00 | 0.00 | 0.00 | |
| Proteção e Benefícios ao Trabalhador | | | | | 0.00 | 0.00 | | | 0.00 | 0.00 | |
| Relações de Trabalho | | | | | 0.00 | 0.00 | | | 0.00 | 0.00 | |
| Empregabilidade | | | | | 0.00 | 0.00 | | | 0.00 | 0.00 | |
| Fomento ao Trabalho | | | | | 0.00 | 0.00 | | | 0.00 | 0.00 | |
| Demais Subfunções | | | | | 0.00 | 0.00 | | | 0.00 | 0.00 | |
| EDUCAÇÃO | 14,843,800.00 | 15,650,205.82 | 99,569.97 | 11,127,942.62 | 25.59 | 4,522,263.20 | 1,556,759.55 | 7,524,612.52 | 28.52 | 8,125,593.30 | |
| Ensino Fundamental | 12,348,300.00 | 12,947,991.83 | 71,021.23 | 8,671,065.06 | 19.94 | 4,276,926.77 | 1,283,567.75 | 6,101,670.22 | 23.12 | 6,846,321.61 | |
| Ensino Médio | | | | | 0.00 | 0.00 | | | 0.00 | 0.00 | |
| Ensino Profissional | | | | | 0.00 | 0.00 | | | 0.00 | 0.00 | |
| Ensino Superior | | | | | 0.00 | 0.00 | | | 0.00 | 0.00 | |
| Educação Infantil | 2,071,200.00 | 2,289,588.98 | 18,454.01 | 2,145,167.61 | 4.93 | 144,421.37 | 262,191.01 | 1,317,158.37 | 4.99 | 972,430.61 | |
| Educação de Jovens e Adultos | 36,900.00 | 36,225.01 | 0.00 | 13,928.61 | 0.03 | 22,296.40 | 0.00 | 1,432.54 | 0.01 | 34,792.47 | |
| Educação Especial | | | | | 0.00 | 0.00 | | | 0.00 | 0.00 | |
| Educação Básica | 350,000.00 | 349,000.00 | 10,094.73 | 297,781.34 | 0.68 | 51,218.66 | 11,000.79 | 104,351.39 | 0.40 | 244,648.61 | |
| Demais Subfunções | 37,400.00 | 27,400.00 | | | 0.00 | 27,400.00 | | | 0.00 | 27,400.00 | |
| CULTURA | 59,000.00 | 124,776.42 | 46,456.00 | 82,776.42 | 0.19 | 42,000.00 | 0.00 | 0.00 | 0.00 | 124,776.42 | |
| Patrimônio Histórico, Artístico e Arqueológico | | | | | 0.00 | 0.00 | | | 0.00 | 0.00 | |
| Difusão Cultural | 59,000.00 | 124,776.42 | 46,456.00 | 82,776.42 | 0.19 | 42,000.00 | 0.00 | 0.00 | 0.00 | 124,776.42 | |
| Demais Subfunções | | | | | 0.00 | 0.00 | | | 0.00 | 0.00 | |
| DIREITOS DA CIDADANIA | 0.00 | 0.00 | 0.00 | 0.00 | 0.00 | 0.00 | 0.00 | 0.00 | 0.00 | 0.00 | |
| Custódia e Reintegração Social | | | | | 0.00 | 0.00 | | | 0.00 | 0.00 | |
| Direitos Individuais, Coletivos e Difusos | | | | | 0.00 | 0.00 | | | 0.00 | 0.00 | |
| Assistência aos Povos Indígenas | | | | | 0.00 | 0.00 | | | 0.00 | 0.00 | |
| Demais Subfunções | | | | | 0.00 | 0.00 | | | 0.00 | 0.00 | |
| URBANISMO | 10,913,334.85 | 8,377,972.65 | 377,598.67 | 6,051,877.83 | 13.91 | 2,326,094.82 | 1,022,249.40 | 2,474,143.32 | 9.38 | 5,903,829.33 | |
| Infra-Estrutura Urbana | 8,470,834.85 | 5,084,123.40 | 204,670.30 | 3,045,563.40 | 7.00 | 2,038,560.00 | 534,700.79 | 775,644.12 | 2.94 | 4,308,479.28 | |
| Serviços Urbanos | 1,336,500.00 | 1,950,193.85 | 53,681.98 | 1,795,011.09 | 4.13 | 155,182.76 | 265,545.59 | 767,457.69 | 2.91 | 1,182,736.16 | |
| Transportes Coletivos Urbanos | | | | | 0.00 | 0.00 | | | 0.00 | 0.00 | |
| Demais Subfunções | 1,106,000.00 | 1,343,654.40 | 119,246.39 | 1,211,303.34 | 2.79 | 132,352.06 | 222,003.02 | 951,041.51 | 3.53 | 412,613.89 | |

| | | | | | | | | | | |
|--|----------------------|----------------------|---------------------|----------------------|---------------|----------------------|---------------------|----------------------|---------------|----------------------|
| HABITAÇÃO | 11.000,00 | 8.000,00 | 0,00 | 0,00 | 0,00 | 8.000,00 | 0,00 | 0,00 | 0,00 | 8.000,00 |
| Habitação Rural | | | | | 0,00 | 0,00 | | | 0,00 | 0,00 |
| Habitação Urbana | 11.000,00 | 8.000,00 | | | 0,00 | 8.000,00 | | | 0,00 | 8.000,00 |
| Demais Subfunções | | | | | 0,00 | 0,00 | | | 0,00 | 0,00 |
| SANEAMENTO | 36.600,00 | 35.141,34 | 0,00 | 0,00 | 0,00 | 35.141,34 | 0,00 | 0,00 | 0,00 | 35.141,34 |
| Saneamento Básico Rural | | | | | 0,00 | 0,00 | | | 0,00 | 0,00 |
| Saneamento Básico Urbano | 36.600,00 | 35.141,34 | | | 0,00 | 35.141,34 | | | 0,00 | 35.141,34 |
| Demais Subfunções | | | | | 0,00 | 0,00 | | | 0,00 | 0,00 |
| GESTÃO AMBIENTAL | 130.000,00 | 114.590,00 | 0,00 | 61.830,22 | 0,14 | 52.759,78 | 4.763,73 | 21.563,73 | 0,08 | 93.026,27 |
| Preservação e Conservação Ambiental | | | | | 0,00 | 0,00 | | | 0,00 | 0,00 |
| Controle Ambiental | | | | | 0,00 | 0,00 | | | 0,00 | 0,00 |
| Recuperação de Áreas Degradadas | | | | | 0,00 | 0,00 | | | 0,00 | 0,00 |
| Recursos Hídricos | | | | | 0,00 | 0,00 | | | 0,00 | 0,00 |
| Meteorologia | | | | | 0,00 | 0,00 | | | 0,00 | 0,00 |
| Demais Subfunções | 130.000,00 | 114.590,00 | | 61.830,22 | 0,14 | 52.759,78 | 4.763,73 | 21.563,73 | 0,08 | 93.026,27 |
| CIÊNCIA E TECNOLOGIA | 0,00 | 0,00 | 0,00 | 0,00 | 0,00 | 0,00 | 0,00 | 0,00 | 0,00 | 0,00 |
| Desenvolvimento Científico | | | | | 0,00 | 0,00 | | | 0,00 | 0,00 |
| Desenvolvimento Tecnológico e Engenharia | | | | | 0,00 | 0,00 | | | 0,00 | 0,00 |
| Difusão do Conhecimento Científico e Tecnológico | | | | | 0,00 | 0,00 | | | 0,00 | 0,00 |
| Demais Subfunções | | | | | 0,00 | 0,00 | | | 0,00 | 0,00 |
| AGRICULTURA | 286.000,00 | 289.635,10 | 13.716,52 | 192.893,09 | 0,44 | 96.742,01 | 20.036,07 | 101.443,79 | 0,38 | 188.191,31 |
| Abastecimento | | | | | 0,00 | 0,00 | | | 0,00 | 0,00 |
| Extensão Rural | 9.500,00 | 7.000,00 | | | 0,00 | 7.000,00 | | | 0,00 | 7.000,00 |
| Irrigação | | | | | 0,00 | 0,00 | | | 0,00 | 0,00 |
| Promoção da Produção Agropecuária | 36.500,00 | 34.500,00 | | | 0,00 | 34.500,00 | | | 0,00 | 34.500,00 |
| Defesa Agropecuária | | | | | 0,00 | 0,00 | | | 0,00 | 0,00 |
| Demais Subfunções | 240.000,00 | 248.135,10 | 13.716,52 | 192.893,09 | 0,44 | 55.242,01 | 20.036,07 | 101.443,79 | 0,38 | 146.691,31 |
| ORGANIZAÇÃO AGRÁRIA | 0,00 | 0,00 | 0,00 | 0,00 | 0,00 | 0,00 | 0,00 | 0,00 | 0,00 | 0,00 |
| Reforma Agrária | | | | | 0,00 | 0,00 | | | 0,00 | 0,00 |
| Colonização | | | | | 0,00 | 0,00 | | | 0,00 | 0,00 |
| Demais Subfunções | | | | | 0,00 | 0,00 | | | 0,00 | 0,00 |
| INDÚSTRIA | 0,00 | 0,00 | 0,00 | 0,00 | 0,00 | 0,00 | 0,00 | 0,00 | 0,00 | 0,00 |
| Promoção Industrial | | | | | 0,00 | 0,00 | | | 0,00 | 0,00 |
| Produção Industrial | | | | | 0,00 | 0,00 | | | 0,00 | 0,00 |
| Mineração | | | | | 0,00 | 0,00 | | | 0,00 | 0,00 |
| Propriedade Industrial | | | | | 0,00 | 0,00 | | | 0,00 | 0,00 |
| Normalização e Qualidade | | | | | 0,00 | 0,00 | | | 0,00 | 0,00 |
| Demais Subfunções | | | | | 0,00 | 0,00 | | | 0,00 | 0,00 |
| COMÉRCIO E SERVIÇOS | 32.000,00 | 32.000,00 | 0,00 | 0,00 | 0,00 | 32.000,00 | 0,00 | 0,00 | 0,00 | 32.000,00 |
| Promoção Comercial | | | | | 0,00 | 0,00 | | | 0,00 | 0,00 |
| Comercialização | | | | | 0,00 | 0,00 | | | 0,00 | 0,00 |
| Comércio Exterior | | | | | 0,00 | 0,00 | | | 0,00 | 0,00 |
| Serviços Financeiros | | | | | 0,00 | 0,00 | | | 0,00 | 0,00 |
| Turismo | 32.000,00 | 32.000,00 | | | 0,00 | 32.000,00 | | | 0,00 | 32.000,00 |
| Demais Subfunções | | | | | 0,00 | 0,00 | | | 0,00 | 0,00 |
| COMUNICAÇÕES | 0,00 | 0,00 | 0,00 | 0,00 | 0,00 | 0,00 | 0,00 | 0,00 | 0,00 | 0,00 |
| Comunicações Postais | | | | | 0,00 | 0,00 | | | 0,00 | 0,00 |
| Telecomunicações | | | | | 0,00 | 0,00 | | | 0,00 | 0,00 |
| Demais Subfunções | | | | | 0,00 | 0,00 | | | 0,00 | 0,00 |
| ENERGIA | 0,00 | 0,00 | 0,00 | 0,00 | 0,00 | 0,00 | 0,00 | 0,00 | 0,00 | 0,00 |
| Conservação de Energia | | | | | 0,00 | 0,00 | | | 0,00 | 0,00 |
| Energia Elétrica | | | | | 0,00 | 0,00 | | | 0,00 | 0,00 |
| Combustíveis Minerais | | | | | 0,00 | 0,00 | | | 0,00 | 0,00 |
| Biocombustíveis | | | | | 0,00 | 0,00 | | | 0,00 | 0,00 |
| Demais Subfunções | | | | | 0,00 | 0,00 | | | 0,00 | 0,00 |
| TRANSPORTE | 0,00 | 0,00 | 0,00 | 0,00 | 0,00 | 0,00 | 0,00 | 0,00 | 0,00 | 0,00 |
| Transporte Aéreo | | | | | 0,00 | 0,00 | | | 0,00 | 0,00 |
| Transporte Rodoviário | | | | | 0,00 | 0,00 | | | 0,00 | 0,00 |
| Transporte Ferroviário | | | | | 0,00 | 0,00 | | | 0,00 | 0,00 |
| Transporte Hidroviário | | | | | 0,00 | 0,00 | | | 0,00 | 0,00 |
| Transportes Especiais | | | | | 0,00 | 0,00 | | | 0,00 | 0,00 |
| Demais Subfunções | | | | | 0,00 | 0,00 | | | 0,00 | 0,00 |
| DESPORTO E LAZER | 0,00 | 0,00 | 0,00 | 0,00 | 0,00 | 0,00 | 0,00 | 0,00 | 0,00 | 0,00 |
| Desporto de Rendimento | | | | | 0,00 | 0,00 | | | 0,00 | 0,00 |
| Desporto Comunitário | | | | | 0,00 | 0,00 | | | 0,00 | 0,00 |
| Lazer | | | | | 0,00 | 0,00 | | | 0,00 | 0,00 |
| Demais Subfunções | | | | | 0,00 | 0,00 | | | 0,00 | 0,00 |
| ENCARGOS ESPECIAIS | 455.000,00 | 455.000,00 | 30.000,00 | 423.228,84 | 0,97 | 31.771,16 | 22.995,64 | 145.708,05 | 0,55 | 309.291,95 |
| Refinanciamento da Dívida Interna | | | | | 0,00 | 0,00 | | | 0,00 | 0,00 |
| Refinanciamento da Dívida Externa | | | | | 0,00 | 0,00 | | | 0,00 | 0,00 |
| Serviço da Dívida Interna | 455.000,00 | 455.000,00 | 30.000,00 | 423.228,84 | 0,97 | 31.771,16 | 22.995,64 | 145.708,05 | 0,55 | 309.291,95 |
| Serviço da Dívida Externa | | | | | 0,00 | 0,00 | | | 0,00 | 0,00 |
| Transferências | | | | | 0,00 | 0,00 | | | 0,00 | 0,00 |
| Outros Encargos Especiais | | | | | 0,00 | 0,00 | | | 0,00 | 0,00 |
| Transferências para a Educação Básica | | | | | 0,00 | 0,00 | | | 0,00 | 0,00 |
| Demais Subfunções | | | | | 0,00 | 0,00 | | | 0,00 | 0,00 |
| RESERVA DE CONTINGÊNCIA | 37.000,00 | 37.000,00 | | | | | | | | |
| DESPESAS (INTRA-ORÇAMENTÁRIAS) (II) | 3.108.900,00 | 4.089.776,55 | 418.000,00 | 4.052.010,43 | 9,32 | 37.766,12 | 695.135,02 | 3.454.261,78 | 13,09 | 635.514,77 |
| TOTAL (III) = (I + II) | 53.350.000,00 | 54.160.412,36 | 4.493.015,74 | 43.491.822,50 | 100,00 | 10.668.589,86 | 6.781.976,86 | 26.386.913,43 | 100,00 | 27.773.498,93 |

FONTE: Sistema Agape, Unidade Responsável: Prefeitura Mun de Tomar do Geru. Emissão: 24/09/2020, às 12:47:00. Assinado Digitalmente no dia 24/09/2020, às 14:47:00.

1 Essa coluna poderá ser apresentada somente no último bimestre

NOTA:

| FUNÇÃO/SUBFUNÇÃO - INTRA-ORÇAMENTÁRIAS | DOTAÇÃO | | DESPESAS EMPENHADAS | | | SALDO | DESPESAS LIQUIDADAS | | | SALDO | RESTOS A PAGAR NÃO PROCESSADOS ¹ (f) |
|--|--------------|--------------|---------------------|----------------|-------------|-----------|---------------------|----------------|---------|------------|---|
| | INICIAL | ATUALIZADA | No Bimestre | Até o Bimestre | % | | No Bimestre | Até o Bimestre | % | | |
| | | (a) | (b) | (b/III b) | (c) = (a-b) | (d) | (d/III d) | (e) = (a-d) | | | |
| DESPESAS INTRA-ORÇAMENTÁRIAS (II) | 3.108.900,00 | 4.089.776,55 | 418.000,00 | 4.052.010,43 | 100,00% | 37.766,12 | 695.135,02 | 3.454.261,78 | 100,00% | 635.514,77 | |
| LEGISLATIVA | 1.000,00 | 1.000,00 | 0,00 | 0,00 | 0,00% | 1.000,00 | 0,00 | 0,00 | 0,00% | 1.000,00 | |
| Ação Legislativa | 1.000,00 | 1.000,00 | | | 0,00% | 1.000,00 | | | 0,00% | 1.000,00 | |
| Controle Externo | | | | | 0,00% | 0,00 | | | 0,00% | 0,00 | |
| Demais Subfunções | | | | | 0,00% | 0,00 | | | 0,00% | 0,00 | |
| JUDICIÁRIA | 22.000,00 | 22.000,00 | 0,00 | 22.000,00 | 0,54% | 0,00 | 2.107,11 | 9.457,31 | 0,27% | 12.542,69 | |
| Ação Judiciária | 22.000,00 | 22.000,00 | 0,00 | 22.000,00 | 0,54% | 0,00 | 2.107,11 | 9.457,31 | 0,27% | 12.542,69 | |
| Defesa do Interesse Público no Processo Judiciário | | | | | 0,00% | 0,00 | | | 0,00% | 0,00 | |
| Demais Subfunções | | | | | 0,00% | 0,00 | | | 0,00% | 0,00 | |
| ESSENCIAL A JUSTIÇA | 0,00 | 0,00 | 0,00 | 0,00 | 0,00% | 0,00 | 0,00 | 0,00 | 0,00% | 0,00 | |
| Defesa da Ordem Jurídica | | | | | 0,00% | 0,00 | | | 0,00% | 0,00 | |
| Representação Judicial e Extrajudicial | | | | | 0,00% | 0,00 | | | 0,00% | 0,00 | |
| Demais Subfunções | | | | | 0,00% | 0,00 | | | 0,00% | 0,00 | |
| ADMINISTRAÇÃO | 263.000,00 | 363.640,71 | 40.000,00 | 361.640,71 | 8,92% | 2.000,00 | 72.494,30 | 324.236,14 | 9,39% | 39.404,57 | |
| Planejamento e Orçamento | | | | | 0,00% | 0,00 | | | 0,00% | 0,00 | |
| Administração Geral | 164.000,00 | 264.640,71 | 40.000,00 | 262.640,71 | 6,48% | 2.000,00 | 56.212,59 | 244.837,17 | 7,09% | 19.803,54 | |

| | | | | | | | | | | |
|--|--------------|--------------|------------|--------------|--------|-----------|------------|--------------|--------|------------|
| Administração Financeira | 81.000.00 | 81.000.00 | 0.00 | 81.000.00 | 2.00% | 0.00 | 13,834.51 | 67,275.32 | 1.95% | 13,724.68 |
| Controle Interno | 18,000.00 | 18,000.00 | 0.00 | 18,000.00 | 0.44% | 0.00 | 2,447.20 | 12,123.65 | 0.35% | 5,876.35 |
| Normatização e Fiscalização | | | | | 0.00% | 0.00 | | | 0.00% | 0.00 |
| Tecnologia da Informação | | | | | 0.00% | 0.00 | | | 0.00% | 0.00 |
| Ordenamento Territorial | | | | | 0.00% | 0.00 | | | 0.00% | 0.00 |
| Formação de Recursos Humanos | | | | | 0.00% | 0.00 | | | 0.00% | 0.00 |
| Administração de Receitas | | | | | 0.00% | 0.00 | | | 0.00% | 0.00 |
| Administração de Concessões | | | | | 0.00% | 0.00 | | | 0.00% | 0.00 |
| Comunicação Social | | | | | 0.00% | 0.00 | | | 0.00% | 0.00 |
| Demais Subfunções | | | | | 0.00% | 0.00 | | | 0.00% | 0.00 |
| DEFESA NACIONAL | 0.00 | 0.00 | 0.00 | 0.00 | 0.00% | 0.00 | 0.00 | 0.00 | 0.00% | 0.00 |
| Defesa Aérea | | | | | 0.00% | 0.00 | | | 0.00% | 0.00 |
| Defesa Naval | | | | | 0.00% | 0.00 | | | 0.00% | 0.00 |
| Defesa Terrestre | | | | | 0.00% | 0.00 | | | 0.00% | 0.00 |
| Demais Subfunções | | | | | 0.00% | 0.00 | | | 0.00% | 0.00 |
| SEGURANÇA PÚBLICA | 1,000.00 | 1,000.00 | 0.00 | 0.00 | 0.00% | 1,000.00 | 0.00 | 0.00 | 0.00% | 1,000.00 |
| Policimento | 1,000.00 | 1,000.00 | | | 0.00% | 1,000.00 | | | 0.00% | 1,000.00 |
| Defesa Civil | | | | | 0.00% | 0.00 | | | 0.00% | 0.00 |
| Informação e Inteligência | | | | | 0.00% | 0.00 | | | 0.00% | 0.00 |
| Demais Subfunções | | | | | 0.00% | 0.00 | | | 0.00% | 0.00 |
| RELAÇÕES EXTERIORES | 0.00 | 0.00 | 0.00 | 0.00 | 0.00% | 0.00 | 0.00 | 0.00 | 0.00% | 0.00 |
| Relações Diplomáticas | | | | | 0.00% | 0.00 | | | 0.00% | 0.00 |
| Cooperação Internacional | | | | | 0.00% | 0.00 | | | 0.00% | 0.00 |
| Demais Subfunções | | | | | 0.00% | 0.00 | | | 0.00% | 0.00 |
| ASSISTÊNCIA SOCIAL | 140,500.00 | 139,500.00 | 6,000.00 | 134,000.00 | 3.31% | 5,500.00 | 15,665.03 | 82,200.73 | 2.38% | 57,299.27 |
| Assistência ao Idoso | | | | | 0.00% | 0.00 | | | 0.00% | 0.00 |
| Assistência ao Portador de Deficiência | | | | | 0.00% | 0.00 | | | 0.00% | 0.00 |
| Assistência à Criança e ao Adolescente | 26,500.00 | 25,000.00 | 0.00 | 25,000.00 | 0.62% | 0.00 | 1,211.80 | 8,315.02 | 0.24% | 16,684.98 |
| Assistência Comunitária | 77,000.00 | 71,500.00 | 0.00 | 66,000.00 | 1.63% | 5,500.00 | 5,860.36 | 31,295.53 | 0.91% | 40,204.47 |
| Demais Subfunções | 37,000.00 | 43,000.00 | 6,000.00 | 43,000.00 | 1.06% | 0.00 | 8,592.87 | 42,590.18 | 1.23% | 409.82 |
| PREVIDÊNCIA SOCIAL | 2,000.00 | 2,000.00 | 0.00 | 0.00 | 0.00% | 2,000.00 | 0.00 | 0.00 | 0.00% | 2,000.00 |
| Previdência Básica | | | | | 0.00% | 0.00 | | | 0.00% | 0.00 |
| Previdência do Regime Estatutário | | | | | 0.00% | 0.00 | | | 0.00% | 0.00 |
| Previdência Complementar | | | | | 0.00% | 0.00 | | | 0.00% | 0.00 |
| Previdência Especial | | | | | 0.00% | 0.00 | | | 0.00% | 0.00 |
| Demais Subfunções | 2,000.00 | 2,000.00 | | | 0.00% | 2,000.00 | | | 0.00% | 2,000.00 |
| SAÚDE | 514,500.00 | 906,735.84 | 0.00 | 890,269.72 | 21.97% | 16,466.12 | 104,566.39 | 496,679.46 | 14.38% | 410,056.38 |
| Atenção Básica | 166,000.00 | 288,770.84 | 0.00 | 274,804.72 | 6.78% | 13,966.12 | 32,308.90 | 155,859.63 | 4.51% | 132,911.21 |
| Assistência Hospitalar e Ambulatorial | 173,000.00 | 232,798.52 | | 231,798.52 | 5.72% | 1,000.00 | 25,797.25 | 123,956.64 | 3.59% | 108,841.88 |
| Suporte Profilático e Terapêutico | | | | | 0.00% | 0.00 | | | 0.00% | 0.00 |
| Vigilância Sanitária | 1,000.00 | 1,000.00 | | | 0.00% | 1,000.00 | | | 0.00% | 1,000.00 |
| Vigilância Epidemiológica | 4,000.00 | 121,552.44 | 0.00 | 121,552.44 | 3.00% | 0.00 | 14,127.50 | 70,421.33 | 2.04% | 51,131.11 |
| Alimentação e Nutrição | | | | | 0.00% | 0.00 | | | 0.00% | 0.00 |
| Demais Subfunções | 170,500.00 | 262,614.04 | 0.00 | 262,114.04 | 6.47% | 500.00 | 32,332.74 | 146,441.86 | 4.24% | 116,172.18 |
| TRABALHO | 0.00 | 0.00 | 0.00 | 0.00 | 0.00% | 0.00 | 0.00 | 0.00 | 0.00% | 0.00 |
| Proteção e Benefícios ao Trabalhador | | | | | 0.00% | 0.00 | | | 0.00% | 0.00 |
| Relações de Trabalho | | | | | 0.00% | 0.00 | | | 0.00% | 0.00 |
| Empregabilidade | | | | | 0.00% | 0.00 | | | 0.00% | 0.00 |
| Fomento ao Trabalho | | | | | 0.00% | 0.00 | | | 0.00% | 0.00 |
| Demais Subfunções | | | | | 0.00% | 0.00 | | | 0.00% | 0.00 |
| EDUCAÇÃO | 2,059,900.00 | 2,552,900.00 | 372,000.00 | 2,550,100.00 | 62.93% | 2,800.00 | 489,956.55 | 2,486,054.58 | 71.97% | 66,845.42 |
| Ensino Fundamental | 1,581,100.00 | 2,052,100.00 | 351,000.00 | 2,051,000.00 | 50.62% | 1,100.00 | 405,731.17 | 2,037,532.67 | 58.99% | 14,567.33 |
| Ensino Médio | | | | | 0.00% | 0.00 | | | 0.00% | 0.00 |
| Ensino Profissional | | | | | 0.00% | 0.00 | | | 0.00% | 0.00 |
| Ensino Superior | | | | | 0.00% | 0.00 | | | 0.00% | 0.00 |
| Educação Infantil | 476,100.00 | 499,100.00 | 21,000.00 | 499,100.00 | 12.32% | 0.00 | 84,225.38 | 448,521.91 | 12.98% | 50,578.09 |
| Educação de Jovens e Adultos | 600.00 | 600.00 | | | 0.00% | 600.00 | | | 0.00% | 600.00 |
| Educação Especial | | | | | 0.00% | 0.00 | | | 0.00% | 0.00 |
| Educação Básica | 1,000.00 | | | | 0.00% | 0.00 | | | 0.00% | 0.00 |
| Demais Subfunções | 1,100.00 | 1,100.00 | | | 0.00% | 1,100.00 | | | 0.00% | 1,100.00 |
| CULTURA | 0.00 | 0.00 | 0.00 | 0.00 | 0.00% | 0.00 | 0.00 | 0.00 | 0.00% | 0.00 |
| Patrimônio Histórico, Artístico e Arqueológico | | | | | 0.00% | 0.00 | | | 0.00% | 0.00 |
| Difusão Cultural | | | | | 0.00% | 0.00 | | | 0.00% | 0.00 |
| Demais Subfunções | | | | | 0.00% | 0.00 | | | 0.00% | 0.00 |
| DIREITOS DA CIDADANIA | 0.00 | 0.00 | 0.00 | 0.00 | 0.00% | 0.00 | 0.00 | 0.00 | 0.00% | 0.00 |
| Custódia e Reintegração Social | | | | | 0.00% | 0.00 | | | 0.00% | 0.00 |
| Direitos Individuais, Coletivos e Difusos | | | | | 0.00% | 0.00 | | | 0.00% | 0.00 |
| Assistência aos Povos Indígenas | | | | | 0.00% | 0.00 | | | 0.00% | 0.00 |
| Demais Subfunções | | | | | 0.00% | 0.00 | | | 0.00% | 0.00 |
| URBANISMO | 75,000.00 | 74,000.00 | 0.00 | 74,000.00 | 1.83% | 0.00 | 8,371.36 | 45,629.77 | 1.32% | 28,370.23 |
| Infra-Estrutura Urbana | | | | | 0.00% | 0.00 | | | 0.00% | 0.00 |
| Serviços Urbanos | | | | | 0.00% | 0.00 | | | 0.00% | 0.00 |
| Transportes Coletivos Urbanos | | | | | 0.00% | 0.00 | | | 0.00% | 0.00 |
| Demais Subfunções | 75,000.00 | 74,000.00 | | 74,000.00 | 1.83% | 0.00 | 8,371.36 | 45,629.77 | 1.32% | 28,370.23 |
| HABITAÇÃO | 0.00 | 0.00 | 0.00 | 0.00 | 0.00% | 0.00 | 0.00 | 0.00 | 0.00% | 0.00 |
| Habitação Rural | | | | | 0.00% | 0.00 | | | 0.00% | 0.00 |
| Habitação Urbana | | | | | 0.00% | 0.00 | | | 0.00% | 0.00 |
| Demais Subfunções | | | | | 0.00% | 0.00 | | | 0.00% | 0.00 |
| SANEAMENTO | 0.00 | 0.00 | 0.00 | 0.00 | 0.00% | 0.00 | 0.00 | 0.00 | 0.00% | 0.00 |
| Saneamento Básico Rural | | | | | 0.00% | 0.00 | | | 0.00% | 0.00 |
| Saneamento Básico Urbano | | | | | 0.00% | 0.00 | | | 0.00% | 0.00 |
| Demais Subfunções | | | | | 0.00% | 0.00 | | | 0.00% | 0.00 |
| GESTÃO AMBIENTAL | 10,000.00 | 7,000.00 | 0.00 | 0.00 | 0.00% | 7,000.00 | 0.00 | 0.00 | 0.00% | 7,000.00 |
| Preservação e Conservação Ambiental | | | | | 0.00% | 0.00 | | | 0.00% | 0.00 |
| Controle Ambiental | | | | | 0.00% | 0.00 | | | 0.00% | 0.00 |
| Recuperação de Áreas Degradadas | | | | | 0.00% | 0.00 | | | 0.00% | 0.00 |
| Recursos Hídricos | | | | | 0.00% | 0.00 | | | 0.00% | 0.00 |
| Meteorologia | | | | | 0.00% | 0.00 | | | 0.00% | 0.00 |
| Demais Subfunções | 10,000.00 | 7,000.00 | | | 0.00% | 7,000.00 | | | 0.00% | 7,000.00 |
| CIÊNCIA E TECNOLOGIA | 0.00 | 0.00 | 0.00 | 0.00 | 0.00% | 0.00 | 0.00 | 0.00 | 0.00% | 0.00 |
| Desenvolvimento Científico | | | | | 0.00% | 0.00 | | | 0.00% | 0.00 |
| Desenvolvimento Tecnológico e Engenharia | | | | | 0.00% | 0.00 | | | 0.00% | 0.00 |
| Difusão do Conhecimento Científico e Tecnológico | | | | | 0.00% | 0.00 | | | 0.00% | 0.00 |
| Demais Subfunções | | | | | 0.00% | 0.00 | | | 0.00% | 0.00 |
| AGRICULTURA | 20,000.00 | 20,000.00 | 0.00 | 20,000.00 | 0.00% | 0.00 | 1,974.28 | 10,003.79 | 0.29% | 9,996.21 |
| Abastecimento | | | | | 0.00% | 0.00 | | | 0.00% | 0.00 |
| Extensão Rural | | | | | 0.00% | 0.00 | | | 0.00% | 0.00 |
| Irrigação | | | | | 0.00% | 0.00 | | | 0.00% | 0.00 |
| Promoção da Produção Agropecuária | | | | | 0.00% | 0.00 | | | 0.00% | 0.00 |
| Defesa Agropecuária | | | | | 0.00% | 0.00 | | | 0.00% | 0.00 |
| Demais Subfunções | 20,000.00 | 20,000.00 | | 20,000.00 | 0.49% | 0.00 | 1,974.28 | 10,003.79 | 0.29% | 9,996.21 |
| ORGANIZAÇÃO AGRÁRIA | 0.00 | 0.00 | 0.00 | 0.00 | 0.00% | 0.00 | 0.00 | 0.00 | 0.00% | 0.00 |
| Reforma Agrária | | | | | 0.00% | 0.00 | | | 0.00% | 0.00 |

| | | | | | | | | | | |
|---------------------------------------|------|------|------|------|-------|------|------|------|-------|------|
| Colonização | | | | | 0,00% | 0,00 | | | 0,00% | 0,00 |
| Demais Subfunções | | | | | 0,00% | 0,00 | | | 0,00% | 0,00 |
| INDÚSTRIA | 0,00 | 0,00 | 0,00 | 0,00 | 0,00% | 0,00 | 0,00 | 0,00 | 0,00% | 0,00 |
| Promoção Industrial | | | | | 0,00% | 0,00 | | | 0,00% | 0,00 |
| Produção Industrial | | | | | 0,00% | 0,00 | | | 0,00% | 0,00 |
| Mineração | | | | | 0,00% | 0,00 | | | 0,00% | 0,00 |
| Propriedade Industrial | | | | | 0,00% | 0,00 | | | 0,00% | 0,00 |
| Normalização e Qualidade | | | | | 0,00% | 0,00 | | | 0,00% | 0,00 |
| Demais Subfunções | | | | | 0,00% | 0,00 | | | 0,00% | 0,00 |
| COMÉRCIO E SERVIÇOS | 0,00 | 0,00 | 0,00 | 0,00 | 0,00% | 0,00 | 0,00 | 0,00 | 0,00% | 0,00 |
| Promoção Comercial | | | | | 0,00% | 0,00 | | | 0,00% | 0,00 |
| Comercialização | | | | | 0,00% | 0,00 | | | 0,00% | 0,00 |
| Comércio Exterior | | | | | 0,00% | 0,00 | | | 0,00% | 0,00 |
| Serviços Financeiros | | | | | 0,00% | 0,00 | | | 0,00% | 0,00 |
| Turismo | | | | | 0,00% | 0,00 | | | 0,00% | 0,00 |
| Demais Subfunções | | | | | 0,00% | 0,00 | | | 0,00% | 0,00 |
| COMUNICAÇÕES | 0,00 | 0,00 | 0,00 | 0,00 | 0,00% | 0,00 | 0,00 | 0,00 | 0,00% | 0,00 |
| Comunicações Postais | | | | | 0,00% | 0,00 | | | 0,00% | 0,00 |
| Telecomunicações | | | | | 0,00% | 0,00 | | | 0,00% | 0,00 |
| Demais Subfunções | | | | | 0,00% | 0,00 | | | 0,00% | 0,00 |
| ENERGIA | 0,00 | 0,00 | 0,00 | 0,00 | 0,00% | 0,00 | 0,00 | 0,00 | 0,00% | 0,00 |
| Conservação de Energia | | | | | 0,00% | 0,00 | | | 0,00% | 0,00 |
| Energia Elétrica | | | | | 0,00% | 0,00 | | | 0,00% | 0,00 |
| Combustíveis Minerais | | | | | 0,00% | 0,00 | | | 0,00% | 0,00 |
| Biocombustíveis | | | | | 0,00% | 0,00 | | | 0,00% | 0,00 |
| Demais Subfunções | | | | | 0,00% | 0,00 | | | 0,00% | 0,00 |
| TRANSPORTE | 0,00 | 0,00 | 0,00 | 0,00 | 0,00% | 0,00 | 0,00 | 0,00 | 0,00% | 0,00 |
| Transporte Aéreo | | | | | 0,00% | 0,00 | | | 0,00% | 0,00 |
| Transporte Rodoviário | | | | | 0,00% | 0,00 | | | 0,00% | 0,00 |
| Transporte Ferroviário | | | | | 0,00% | 0,00 | | | 0,00% | 0,00 |
| Transporte Hidroviário | | | | | 0,00% | 0,00 | | | 0,00% | 0,00 |
| Transportes Especiais | | | | | 0,00% | 0,00 | | | 0,00% | 0,00 |
| Demais Subfunções | | | | | 0,00% | 0,00 | | | 0,00% | 0,00 |
| DESPORTO E LAZER | 0,00 | 0,00 | 0,00 | 0,00 | 0,00% | 0,00 | 0,00 | 0,00 | 0,00% | 0,00 |
| Desporto de Rendimento | | | | | 0,00% | 0,00 | | | 0,00% | 0,00 |
| Desporto Comunitário | | | | | 0,00% | 0,00 | | | 0,00% | 0,00 |
| Lazer | | | | | 0,00% | 0,00 | | | 0,00% | 0,00 |
| Demais Subfunções | | | | | 0,00% | 0,00 | | | 0,00% | 0,00 |
| ENCARGOS ESPECIAIS | 0,00 | 0,00 | 0,00 | 0,00 | 0,00% | 0,00 | 0,00 | 0,00 | 0,00% | 0,00 |
| Refinanciamento da Dívida Interna | | | | | 0,00% | 0,00 | | | 0,00% | 0,00 |
| Refinanciamento da Dívida Externa | | | | | 0,00% | 0,00 | | | 0,00% | 0,00 |
| Serviço da Dívida Interna | | | | | 0,00% | 0,00 | | | 0,00% | 0,00 |
| Serviço da Dívida Externa | | | | | 0,00% | 0,00 | | | 0,00% | 0,00 |
| Transferências | | | | | 0,00% | 0,00 | | | 0,00% | 0,00 |
| Outros Encargos Especiais | | | | | 0,00% | 0,00 | | | 0,00% | 0,00 |
| Transferências para a Educação Básica | | | | | 0,00% | 0,00 | | | 0,00% | 0,00 |
| Demais Subfunções | | | | | 0,00% | 0,00 | | | 0,00% | 0,00 |
| RESERVA DE CONTINGÊNCIA | | | | | | | | | | |

Pedro Silva Costa Filho

PEDRO SILVA COSTA FILHO

Prefeito

José Valmir dos Passos

JOSÉ VALMIR DOS PASSOS CRC: 4111/SE

TÉCNICO EM CONTABILIDADE

Tabela 3.2 - Demonstrativo da Receita Corrente Líquida
PREFEITURA MUNICIPAL DE TOMAR DO GERU
RELATÓRIO RESUMIDO DA EXECUÇÃO ORÇAMENTÁRIA
DEMONSTRATIVO DA RECEITA CORRENTE LÍQUIDA
PRESTAÇÃO DE CONTAS ANUAIS DA SEGURANÇA SOCIAL
4º BIMESTRE 2020

RRRO - Anexo 3 (REF. Art. 53, inciso I)

Em Reais

| ESPECIFICAÇÃO | EVOLUÇÃO DA RECEITA REALIZADA NOS ÚLTIMOS 12 MESES | | | | | | | | | | | | TOTAL (ÚLTIMOS 12 MESES) | PREVISÃO ATUALIZADA 2020 |
|--|--|---------------------|---------------------|---------------------|---------------------|---------------------|---------------------|---------------------|---------------------|---------------------|---------------------|---------------------|--------------------------------|--------------------------------|
| | SET/2019 | OUT/2019 | NOV/2019 | DEZ/2019 | JAN/2020 | FEV/2020 | MARCO/2020 | ABRIL/2020 | MAIO/2020 | JUNHO/2020 | JULHO/2020 | AGOSTO/2020 | | |
| RECEITAS CORRENTES (I) | 2.209.483,95 | 2.333.813,05 | 2.858.072,71 | 4.617.178,22 | 2.612.035,58 | 3.285.687,21 | 2.560.217,06 | 2.466.996,41 | 2.446.385,51 | 2.709.587,41 | 4.701.422,61 | 2.776.951,69 | 35.577.631,31 | 42.106.140,00 |
| Impostos, Taxas e Contribuições de Melhoria | 98.336,14 | 71.625,21 | 259.987,80 | 276.946,53 | 70.956,68 | 175.630,45 | 192.739,66 | 66.117,75 | 44.209,84 | 99.120,69 | 317.855,10 | 79.990,08 | 1.753.535,93 | 725.140,00 |
| IPPU | 2.490,55 | 2.078,90 | 25.929,82 | 17.773,35 | 6.554,37 | 6.956,87 | 4.978,97 | 1.663,50 | 1.883,74 | 1.734,49 | 3.139,02 | 3.046,09 | 7.229,67 | 11.000,00 |
| ISS | 11.285,02 | 15.213,37 | 18.134,66 | 12.953,23 | 15.112,84 | 17.633,60 | 22.866,48 | 10.528,42 | 6.010,83 | 12.244,12 | 33.873,95 | 9.316,35 | 207.002,91 | 101.000,00 |
| ITBI | 7.383,00 | 8.239,68 | 25.433,32 | 3.335,40 | 3.388,80 | 11.833,30 | 808,49 | 1.500,60 | 6.927,40 | 4.387,40 | 233.208,72 | 3.844,90 | 88.805,93 | 14.640,00 |
| IRRF | 43.565,34 | 33.197,32 | 156.542,09 | 208.716,60 | 41.949,88 | 101.762,72 | 132.347,48 | 25.741,02 | 6.709,64 | 50.206,22 | 33.208,72 | 33.844,90 | 979.991,93 | 558.500,00 |
| Outros Impostos, Taxas e Contribuições de Melhoria | 33.632,23 | 32.805,94 | 33.947,91 | 33.967,95 | 42.750,79 | 37.433,92 | 31.738,24 | 25.684,21 | 22.678,23 | 32.048,86 | 43.246,01 | 32.571,34 | 402.505,63 | 40.000,00 |
| Contribuições | 15.385,78 | 14.968,16 | 13.925,14 | 13.546,14 | 14.708,93 | 12.811,15 | 12.267,26 | 10.709,14 | 9.505,71 | 8.325,09 | 6.713,20 | 5.244,64 | 138.110,34 | 180.200,00 |
| Receita Patrimonial | 15.385,78 | 14.968,16 | 13.925,14 | 13.546,14 | 14.708,93 | 12.811,15 | 12.267,26 | 10.709,14 | 9.505,71 | 8.325,09 | 6.713,20 | 5.244,64 | 138.110,34 | 180.200,00 |
| Recebimentos de Aplicação Financeira | | | | | | | | | | | | | | |
| Outros Receitas Patrimoniais | 15.385,78 | 14.968,16 | 13.925,14 | 13.546,14 | 14.708,93 | 12.811,15 | 12.267,26 | 10.709,14 | 9.505,71 | 8.325,09 | 6.713,20 | 5.244,64 | 138.110,34 | 180.200,00 |
| Receita Industrial | | | | | | | | | | | | | | |
| Receita de Serviços | | | | | | | | | | | | | | |
| Transferências Correntes | 2.095.741,93 | 2.247.219,68 | 2.571.370,97 | 4.307.831,66 | 2.526.369,97 | 3.096.556,50 | 2.353.584,51 | 2.390.162,32 | 2.390.706,51 | 2.602.141,63 | 4.376.617,11 | 2.691.131,67 | 33.649.819,76 | 41.176.300,00 |
| Cota-Parte do FPM | 784.997,86 | 722.692,49 | 980.127,12 | 1.672.097,17 | 991.621,78 | 1.432.849,22 | 837.826,59 | 821.235,53 | 858.026,10 | 698.479,28 | 1.204.106,83 | 764.877,67 | 11.769.627,64 | 9.600.000,00 |
| Cota-Parte do ICMS | 294.153,28 | 303.854,98 | 270.221,49 | 405.976,00 | 274.239,90 | 2.678.520,00 | 284.965,66 | 2.152,00 | 1.918,85 | 258.074,36 | 221.203,01 | 224.726,27 | 3.150.664,60 | 2.865.500,00 |
| Cota-Parte do PVA | 18.344,73 | 13.008,94 | 17.091,23 | 11.579,58 | 16.932,58 | 11.465,44 | 43.642,45 | 6.980,20 | 12.635,14 | 11.638,01 | 22.897,39 | 20.948,69 | 207.164,38 | 196.000,00 |
| Cota-Parte do TIR | 782,85 | 4.692,13 | 254,59 | 495,02 | 607,49 | 474,10 | 513,91 | 33,82 | 64,76 | 78,90 | 42,86 | 118,66 | 8.159,09 | 2.600,00 |
| Transferências de LC 87/1996 | 182,98 | 182,98 | 182,98 | 182,98 | 153,70 | 124,88 | 134,48 | 115,28 | 92,22 | 105,66 | 115,28 | 115,28 | 1.688,70 | 1.400,00 |
| Transferências de LC 61/1989 | 690.837,24 | 734.849,39 | 824.624,74 | 948.847,43 | 942.885,68 | 1.034.728,63 | 742.988,52 | 712.008,47 | 653.996,95 | 579.743,38 | 699.130,73 | 654.330,32 | 9.218.971,48 | 9.780.500,00 |
| Outras Transferências Correntes | 364.442,99 | 467.938,77 | 478.198,82 | 1.268.653,48 | 299.928,84 | 349.062,23 | 443.512,90 | 638.257,02 | 674.005,69 | 1.054.022,04 | 2.229.121,01 | 1.026.400,08 | 9.293.543,87 | 18.726.100,00 |
| Outras Receitas Correntes | 208.092,21 | 208.886,23 | 253.709,40 | 318.066,30 | 256.710,99 | 342.553,04 | 233.416,57 | 207.979,25 | 212.540,69 | 193.675,15 | 192.112,46 | 202.157,22 | 2.829.899,51 | 2.413.940,00 |
| DEDUÇÕES (II) | | | | | | | | | | | | | | |
| Contrib. do Servidor para o Plano de Previdência | | | | | | | | | | | | | | |
| Composição Finance. entre Regimes Previdenciários | | | | | | | | | | | | | | |
| Dedução de Receita para Formação do FUNDENB | | | | | | | | | | | | | | |
| RECEITA CORRENTE LÍQUIDA (III) = (I - II) | 208.092,21 | 208.886,23 | 253.709,40 | 318.066,30 | 256.710,99 | 342.553,04 | 233.416,57 | 207.979,25 | 212.540,69 | 193.675,15 | 192.112,46 | 202.157,22 | 2.829.899,51 | 2.413.940,00 |
| indicadas (art. 166-A, § 1º, da CF/1994) | | | | | | | | | | | | | | |
| CÁLCULO DOS LÍMITES DE ENVIDUAMENTO (IV) = (III - IV) | 2.001.391,64 | 2.124.925,82 | 2.604.363,31 | 4.299.111,92 | 2.355.324,59 | 2.943.134,17 | 2.326.800,49 | 2.259.017,16 | 2.233.844,82 | 2.515.912,26 | 4.209.310,15 | 2.574.594,47 | 32.447.731,80 | 39.692.200,00 |
| (-) Transferências obrigatórias da União relativas às emendas de emenda (art. 166, § 16, da CF/1994) | | | | | | | | | | | | | | |
| RECEITA CORRENTE LÍQUIDA AJUSTADA PARA CÁLCULO DOS LÍMITES DA DESPESA COM PESSOAL (V) = | 2.001.391,64 | 2.124.925,82 | 2.604.363,31 | 4.299.111,92 | 2.355.324,59 | 2.943.134,17 | 2.326.800,49 | 2.259.017,16 | 2.233.844,82 | 2.515.912,26 | 4.209.310,15 | 2.574.594,47 | 32.447.731,80 | 39.692.200,00 |

NOTA: Sistema: Agape - Unidade Responsável: Prefeitura Municipal de Tomar do Geru - Emissão: 24/09/2020 às 12:57:00 - Assinada Digitalmente em 24/09/2020 às 14:44:06.

Pedro Silva Costa Filho
PEDRO SILVA COSTA FILHO
 Prefeito

José Valmir dos Passos CRC: 4111/ISE
JOSÉ VALMIR DOS PASSOS CRC: 4111/ISE
 TÉCNICO EM CONTABILIDADE

Tabela 4 - Demonstrativo das Receitas e Despesas Previdenciárias do Regime Próprio de Previdência dos Servidores - Estados, DF e Municípios

PREFEITURA MUNICIPAL DE TOMAR DO GERU
RELATÓRIO RESUMIDO DA EXECUÇÃO ORÇAMENTÁRIA
DEMONSTRATIVO DAS RECEITAS E DESPESAS PREVIDENCIÁRIAS DO REGIME PRÓPRIO DE PREVIDÊNCIA DOS SERVIDORES
ORÇAMENTO FISCAL E DA SEGURIDADE SOCIAL
4º BIMESTRE 2020

RREO - Anexo 4 (LRF, Art. 53, inciso II)

Em Reais

| PLANO PREVIDENCIÁRIO | | | | | |
|--|---------------------|---------------------|-------------------------------------|-------------------------------------|--|
| RECEITAS PREVIDENCIÁRIAS - RPPS | PREVISÃO INICIAL | PREVISÃO ATUALIZADA | RECEITAS REALIZADAS | | |
| | | | Até o Bimestre/ 4º Bimestre 2020 | Até o Bimestre/ 4º Bimestre 2019 | |
| RECEITAS CORRENTES (I) | 4,194,800.00 | 4,194,800.00 | 3,080,208.02 | 2,658,544.48 | |
| Receita de Contribuições dos Segurados | 4,193,000.00 | 4,193,000.00 | 3,080,208.02 | 2,657,378.73 | |
| Civil | 4,193,000.00 | 4,193,000.00 | 3,080,208.02 | 2,656,212.98 | |
| Ativo | 4,000,000.00 | 4,000,000.00 | 3,080,208.02 | 2,656,212.98 | |
| Inativo | 0.00 | 0.00 | | | |
| Pensionista | 193,000.00 | 193,000.00 | | | |
| Militar | 0.00 | 0.00 | 0.00 | 0.00 | |
| Ativo | | | | | |
| Inativo | | | | | |
| Pensionista | | | | | |
| Receita de Contribuições Patronais | 0.00 | 0.00 | 0.00 | 0.00 | |
| Civil | 0.00 | 0.00 | 0.00 | 0.00 | |
| Ativo | | | | | |
| Inativo | | | | | |
| Pensionista | | | | | |
| Militar | 0.00 | 0.00 | 0.00 | 0.00 | |
| Ativo | | | | | |
| Inativo | | | | | |
| Pensionista | | | | | |
| Receita Patrimonial | 1,800.00 | 1,800.00 | 0.00 | 1,165.75 | |
| Receitas Imobiliárias | | 0.00 | | | |
| Receitas de Valores Mobiliários | 1,800.00 | 1,800.00 | | 1,165.75 | |
| Outras Receitas Patrimoniais | | 0.00 | | | |
| Receita de Serviços | 0.00 | 0.00 | 0.00 | 0.00 | |
| Outras Receitas Correntes | 0.00 | 0.00 | 0.00 | 0.00 | |
| Compensação Previdenciária do RGPS para o RPPS | | 0.00 | | | |
| Aportes Periódicos para Amortização de Déficit Atuarial do RPPS | | 0.00 | | | |
| Demais Receitas Correntes | | 0.00 | | | |
| RECEITAS DE CAPITAL (III) | 210,000.00 | 210,000.00 | 0.00 | 0.00 | |
| Alienação de Bens, Direitos e Ativos | 210,000.00 | 210,000.00 | 0.00 | | |
| Amortização de Empréstimos | | 0.00 | | | |
| Outras Receitas de Capital | | 0.00 | | | |
| TOTAL DAS RECEITAS PREVIDENCIÁRIAS RPPS - (IV) = (I + III - II) | 4,404,800.00 | 4,404,800.00 | 3,080,208.02 | 2,657,378.73 | |

| DESPESAS PREVIDENCIÁRIAS - RPPS | DOTAÇÃO INICIAL | DOTAÇÃO ATUALIZADA | DESPESAS EMPENHADAS | | DESPESAS LIQUIDADAS | | INSCRITAS EM RESTOS A PAGAR NÃO | |
|--|---------------------|---------------------|------------------------|------------------------|------------------------|------------------------|---------------------------------|-------------------------|
| | | | Até o 4º Bimestre 2020 | Até o 4º Bimestre 2019 | Até o 4º Bimestre 2020 | Até o 4º Bimestre 2019 | Em <Exercício> | Em <Exercício Anterior> |
| Benefícios - Civil | 4,360,500.00 | 4,283,222.51 | 3,578,936.97 | 3,529,455.20 | 3,243,582.17 | 2,606,269.33 | | |
| Aposentadorias | 4,180,000.00 | 4,159,722.40 | 3,464,554.36 | 3,409,455.24 | 3,168,126.89 | 2,533,480.16 | | |
| Pensões | | | | | | | | |
| Outros Benefícios Previdenciários | 180,500.00 | 123,500.11 | 114,382.61 | 119,999.96 | 75,455.28 | 72,789.17 | | |
| Benefícios - Militar | 0.00 | 0.00 | 0.00 | 0.00 | 0.00 | | | |
| Reformas | | | | | | | | |
| Pensões | | | | | | | | |
| Outros Benefícios Previdenciários | | | | | | | | |
| Outras Despesas Previdenciárias | 169,500.00 | 246,777.49 | 212,956.51 | 160,926.56 | 137,152.50 | 118,818.87 | | |
| Compensação Previdenciária do RPPS para o RGPS | | | | | | | | |
| Demais Despesas Previdenciárias | 169,500.00 | 246,777.49 | 212,956.51 | 160,926.56 | 137,152.50 | 118,818.87 | | |
| TOTAL DAS DESPESAS PREVIDENCIÁRIAS RPPS (V) | 4,530,000.00 | 4,530,000.00 | 3,791,893.48 | 3,690,381.76 | 3,380,734.67 | 2,725,088.20 | | |
| RESULTADO PREVIDENCIÁRIO (VI) = (IV - V)² | -125,200.00 | -125,200.00 | -711,685.46 | -2,003,722.85 | -300,526.65 | -3,162.63 | | |

| RECURSOS RPPS ARRECADADOS EM EXERCÍCIOS | PREVISÃO ORÇAMENTÁRIA |
|---|-----------------------|
| VALOR | |

| RESERVA ORÇAMENTÁRIA DO RPPS | PREVISÃO ORÇAMENTÁRIA |
|------------------------------|-----------------------|
| VALOR | |

| APORTES DE RECURSOS PARA O PLANO PREVIDENCIÁRIO DO RPPS | APORTES REALIZADOS |
|---|--------------------|
| Plano de Amortização - Contribuição Patronal Suplementar | |
| Plano de Amortização - Aporte Periódico de Valores Predefinidos | |
| Outros Aportes para o RPPS | |
| Recursos para Cobertura de Déficit Financeiro | |

| BENS E DIREITOS DO RPPS | PERÍODO DE REFERÊNCIA | |
|-------------------------------|-----------------------|------------------|
| | 1º Bimestre 2020 | 1º Bimestre 2019 |
| Caixa e Equivalentes de Caixa | 66,765.01 | 35,271.52 |
| Investimentos e Aplicações | 0.00 | 0.00 |
| Outros Bens e Direitos | 29,566.34 | 28,266.34 |

| PLANO FINANCEIRO | | | | |
|---------------------------------|------------------|---------------------|--------------------------------|---|
| RECEITAS PREVIDENCIÁRIAS - RPPS | PREVISÃO INICIAL | PREVISÃO ATUALIZADA | RECEITAS REALIZADAS | |
| | | | Até o Bimestre/ <Exercício> | Até o Bimestre/ <Exercício Anterior> |

| | | | | |
|--|--|--|--|--|
| RECEITAS CORRENTES (VII) | | | | |
| Receita de Contribuições dos Segurados | | | | |

| | | | | |
|--|--|--|--|--|
| Civil | | | | |
| Ativo | | | | |
| Inativo | | | | |
| Pensionista | | | | |
| Militar | | | | |
| Ativo | | | | |
| Inativo | | | | |
| Pensionista | | | | |
| Receita de Contribuições Patronais | | | | |
| Civil | | | | |
| Ativo | | | | |
| Inativo | | | | |
| Pensionista | | | | |
| Militar | | | | |
| Ativo | | | | |
| Inativo | | | | |
| Pensionista | | | | |
| Receita Patrimonial | | | | |
| Receitas Imobiliárias | | | | |
| Receitas de Valores Mobiliários | | | | |
| Outras Receitas Patrimoniais | | | | |
| Receita de Serviços | | | | |
| Outras Receitas Correntes | | | | |
| Compensação Previdenciária do RGPS para o RPPS | | | | |
| Demais Receitas Correntes | | | | |
| RECEITAS DE CAPITAL (VIII) | | | | |
| Alienação de Bens, Direitos e Ativos | | | | |
| Amortização de Empréstimos | | | | |
| Outras Receitas de Capital | | | | |
| TOTAL DAS RECEITAS PREVIDENCIÁRIAS RPPS - (IX) = (VII + VIII) | | | | |

| DESPESAS PREVIDENCIÁRIAS - RPPS | DOTAÇÃO INICIAL | DOTAÇÃO ATUALIZADA | DESPESAS EMPENHADAS | | DESPESAS LIQUIDADAS | | INSCRITAS EM RESTOS A PAGAR NÃO PROCESSADOS | |
|---|-----------------|--------------------|-----------------------------|--------------------------------------|-----------------------------|--------------------------------------|---|-------------------------|
| | | | Até o Bimestre/ <Exercício> | Até o Bimestre/ <Exercício Anterior> | Até o Bimestre/ <Exercício> | Até o Bimestre/ <Exercício Anterior> | Em <Exercício> | Em <Exercício Anterior> |
| Benefícios - Civil | | | | | | | | |
| Aposentadorias | | | | | | | | |
| Pensões | | | | | | | | |
| Outros Benefícios Previdenciários | | | | | | | | |
| Benefícios - Militar | | | | | | | | |
| Reformas | | | | | | | | |
| Pensões | | | | | | | | |
| Outros Benefícios Previdenciários | | | | | | | | |
| Outras Despesas Previdenciárias | | | | | | | | |
| Compensação Previdenciária do RPPS para o RGPS | | | | | | | | |
| Demais Despesas Previdenciárias | | | | | | | | |
| TOTAL DAS DESPESAS PREVIDENCIÁRIAS RPPS (X) | | | | | | | | |
| RESULTADO PREVIDENCIÁRIO (XI) = (IX - X)² | | | | | | | | |

| APORTES DE RECURSOS PARA O PLANO FINANCEIRO DO RPPS | APORTES REALIZADOS |
|---|--------------------|
| Recursos para Cobertura de Insuficiências Financeiras | |
| Recursos para Formação de Reserva | |

| RECEITAS DA ADMINISTRAÇÃO - RPPS | PREVISÃO INICIAL | PREVISÃO ATUALIZADA | RECEITAS REALIZADAS | |
|---|------------------|---------------------|-----------------------------|--------------------------------------|
| | | | Até o Bimestre/ <Exercício> | Até o Bimestre/ <Exercício Anterior> |
| RECEITAS CORRENTES | | | | |
| TOTAL DAS RECEITAS DA ADMINISTRAÇÃO RPPS - (XII) | | | | |

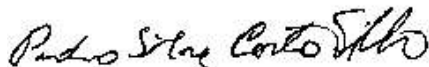
| DESPESAS DA ADMINISTRAÇÃO - RPPS | DOTAÇÃO INICIAL | DOTAÇÃO ATUALIZADA | DESPESAS EMPENHADAS | | DESPESAS LIQUIDADAS | | INSCRITAS EM RESTOS A PAGAR NÃO PROCESSADOS | |
|--|-----------------|--------------------|-----------------------------|--------------------------------------|-----------------------------|--------------------------------------|---|-------------------------|
| | | | Até o Bimestre/ <Exercício> | Até o Bimestre/ <Exercício Anterior> | Até o Bimestre/ <Exercício> | Até o Bimestre/ <Exercício Anterior> | Em <Exercício> | Em <Exercício Anterior> |
| DESPESAS CORRENTES (XIII) | | | | | | | | |
| DESPESAS DE CAPITAL (XIV) | | | | | | | | |
| TOTAL DAS DESPESAS DA ADMINISTRAÇÃO RPPS (XV) = (XII) | | | | | | | | |
| RESULTADO DA ADMINISTRAÇÃO RPPS (XVI) = (XII - XV) | | | | | | | | |

FONTE: Sistema Agape. Unidade Responsável: Prefeitura Mun de Tomar do Geru. Emissão: 24/09/2020, às 12:47:00. Assinado Digitalmente no dia 24/09/2020, às 14:47:00.

NOTA:

1 Como a Portaria MPS 746/2011 determina que os recursos provenientes desses aportes devem permanecer aplicados, no mínimo, por 5 (cinco) anos, essa receita não deverá compor o total das receitas previdenciárias do período de apuração

2 O resultado previdenciário poderá ser apresentada por meio da diferença entre previsão da receita e a dotação da despesa e entre a receita realizada e a despesa liquidada (do 1º ao 5º bimestre) e a despesa liquidada (no 6º bimestre).



PEDRO SILVA COSTA FILHO

Prefeito



JOSÉ VALMIR DOS PASSOS CRC: 4111/SE

TÉCNICO EM CONTABILIDADE

Tabela 6.3 - Demonstrativo dos Resultados Primário e Nominal - Municípios

PREFEITURA MUNICIPAL DE TOMAR DO GERU
RELATÓRIO RESUMIDO DA EXECUÇÃO ORÇAMENTÁRIA
DEMONSTRATIVO DOS RESULTADOS PRIMÁRIO E NOMINAL
ORÇAMENTOS FISCAL E DA SEGURIDADE SOCIAL
4º BIMESTRE 2020

RREO - ANEXO 6 (LRF, art 53, inciso III)

Em reais

| ACIMA DA LINHA | | |
|---|----------------------|-------------------------|
| RECEITAS PRIMÁRIAS | PREVISÃO ATUALIZADA | Até o Bimestre/2020 |
| | | RECEITAS REALIZADAS (a) |
| RECEITAS CORRENTES (I) | 42,105,640.00 | 21,717,938.11 |
| Impostos, Taxas e Contribuições de Melhoria | 725,140.00 | 1,046,620.25 |
| IPTU | 11,000.00 | 29,957.05 |
| ISS | 101,000.00 | 149,416.63 |
| ITBI | 14,640.00 | 41,124.39 |
| IRRF | 558,500.00 | 557,970.58 |
| Outros Impostos, Taxas e Contribuições de Melhoria | 40,000.00 | 268,151.60 |
| Contribuições | 0.00 | - |
| Receita Patrimonial | 180,200.00 | 80,285.12 |
| Aplicações Financeiras (II) | 0.00 | 80,285.12 |
| Outras Receitas Patrimoniais | 180,200.00 | 0.00 |
| Transferências Correntes | 41,176,300.00 | 20,586,510.15 |
| Cota-Parte do FPM | 9,600,000.00 | 6,184,795.19 |
| Cota-Parte do ICMS | 2,865,500.00 | 1,547,567.17 |
| Cota-Parte do IPVA | 196,000.00 | 117,712.20 |
| Cota-Parte do ITR | 2,600.00 | 1,547.64 |
| Transferências da LC 87/1996 | 1,400.00 | - |
| Transferências da LC 61/1989 | 0.00 | 765.46 |
| Transferências do FUNDEB | 9,780,500.00 | 6,019,812.68 |
| Outras Transferências Correntes | 18,730,300.00 | 6,714,309.81 |
| Demais Receitas Correntes | 24,000.00 | 4,522.59 |
| Outras Receitas Financeiras (III) | | |
| Receitas Correntes Restantes | 24,000.00 | 4,522.59 |
| RECEITAS PRIMÁRIAS CORRENTES (IV) = (I - II - III) | 42,105,640.00 | 21,637,652.99 |
| RECEITAS DE CAPITAL (V) | 4,871,700.00 | 1,022,231.18 |
| Operações de Crédito (VI) | 0.00 | 0.00 |
| Amortização de Empréstimos (VII) | 0.00 | 0.00 |
| Alienação de Bens | 210,000.00 | 0.00 |
| Receitas de Alienação de Investimentos Temporários (VIII) | 0.00 | 0.00 |
| Receitas de Alienação de Investimentos Permanentes (IX) | 0.00 | 0.00 |
| Outras Alienações de Bens | 210,000.00 | 0.00 |
| Transferências de Capital | 4,169,934.85 | 1,022,231.18 |
| Convênios | 3,167,934.85 | 1,022,231.18 |
| Outras Transferências de Capital | 1,002,000.00 | 0.00 |
| Outras Receitas de Capital | 491,765.15 | 0.00 |
| Outras Receitas de Capital Não Primárias (X) | 0.00 | 0.00 |
| Outras Receitas de Capital Primárias | 491,765.15 | 0.00 |
| RECEITAS PRIMÁRIAS DE CAPITAL (XI) = (V - VI - VII - VIII - IX - X) | 4,871,700.00 | 1,022,231.18 |
| RECEITA PRIMÁRIA TOTAL (XII) = (IV + XI) | 46,977,340.00 | 22,659,884.17 |

| DESPESAS PRIMÁRIAS | DOTAÇÃO ATUALIZADA | Até o Bimestre/2020 | | | | | |
|---|----------------------|----------------------|----------------------|----------------------|----------------------------------|--------------------------------|----------------------|
| | | DESPESAS EMPENHADAS | DESPESAS LIQUIDADAS | DESPESAS PAGAS (a) | RESTOS A PAGAR PROCESSADOS PAGOS | RESTOS A PAGAR NÃO PROCESSADOS | |
| | | | | | | LIQUIDADOS | PAGOS (c) |
| DESPESAS CORRENTES (XIII) | 44,542,315.99 | 37,618,937.19 | 25,243,957.59 | 22,262,741.88 | 1,636,643.43 | 259,096.17 | 259,096.17 |
| Pessoal e Encargos Sociais | 31,441,475.98 | 29,496,780.64 | 20,884,348.71 | 18,234,799.19 | 993,256.52 | - | - |
| Juros e Encargos da Dívida (XIV) | 45,000.00 | 45,000.00 | 12,060.27 | 12,060.27 | - | - | - |
| Outras Despesas Correntes | 13,055,840.01 | 8,077,156.55 | 4,347,548.61 | 4,015,882.42 | 643,386.91 | 259,096.17 | 259,096.17 |
| DESPESAS PRIMÁRIAS CORRENTES (XV) = (XIII - XIV) | 44,497,315.99 | 37,573,937.19 | 25,231,897.32 | 22,250,681.61 | 1,636,643.43 | 259,096.17 | 259,096.17 |
| DESPESAS DE CAPITAL (XVI) | 10,016,236.72 | 5,872,885.31 | 1,142,955.84 | 1,111,167.09 | 42,988.52 | 65,383.71 | 65,383.71 |
| Investimentos | 9,593,236.72 | 5,494,656.47 | 1,009,308.06 | 977,519.31 | 42,988.52 | 65,383.71 | 65,383.71 |
| Inversões Financeiras | 4,000.00 | 0.00 | 0.00 | 0.00 | 0.00 | 0.00 | 0.00 |
| Concessão de Empréstimos e Financiamentos (XVII) | 0.00 | - | - | - | - | - | - |
| Aquisição de Título de Capital já Integralizado (XVIII) | 0.00 | - | - | - | - | - | - |
| Aquisição de Título de Crédito (XIX) | 0.00 | - | - | - | - | - | - |
| Demais Inversões Financeiras | 4,000.00 | - | - | - | - | - | - |
| Amortização da Dívida (XX) | 419,000.00 | 378,228.84 | 133,647.78 | 133,647.78 | - | - | - |
| DESPESAS PRIMÁRIAS DE CAPITAL (XXI) = (XVI - XVII - XVIII - XIX - XX) | 9,162,096.37 | 5,494,656.47 | 1,009,308.06 | 977,519.31 | 42,988.52 | 65,383.71 | 65,383.71 |
| RESERVA DE CONTINGÊNCIA (XXII) | 37,000.00 | | | | | | |
| DESPESA PRIMÁRIA TOTAL (XXIII) = (XV + XXI + XXII) | 53,696,412.36 | 43,068,593.66 | 26,241,205.38 | 23,228,200.92 | 1,679,631.95 | 324,479.88 | 324,479.88 |
| RESULTADO PRIMÁRIO - Acima da Linha (XXIV) = [XIIa - (XXIIIa + XXIIIb + XXII)] | | | | | | | -2,572,428.58 |

| META FISCAL PARA O RESULTADO PRIMÁRIO | VALOR CORRENTE |
|---|----------------|
| Meta fixada no Anexo de Metas Fiscais da LDO para o exercício de referência | 20,000.00 |

| JUROS NOMINAIS | Até o Bimestre/ <Exercício> VALOR INCORRIDO |
|---|--|
| Juros, Encargos e Variações Monetárias Ativos (XXV) | 80,285.12 |
| Juros, Encargos e Variações Monetárias Passivos (XXVI) | 12,060.27 |
| RESULTADO NOMINAL - Acima da Linha (XXVII) = XXIV + (XXV - XXVI) | -2,504,203.73 |

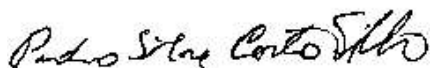
| META FISCAL PARA O RESULTADO NOMINAL | VALOR CORRENTE |
|---|----------------|
| Meta fixada no Anexo de Metas Fiscais da LDO para o exercício de referência | -3,658,000.00 |

| ABAIXO DA LINHA | | |
|------------------------------|--------------------|---------------------|
| CÁLCULO DO RESULTADO NOMINAL | SALDO | |
| | Em 31/Dez/2019 (a) | Até Agosto/2020 (b) |
| DÍVIDA CONSOLIDADA (XXVIII) | 5,243,120.93 | 5,109,473.15 |
| DEDUÇÕES (XXIX) | 2,505,367.85 | 4,693,906.25 |

| | | |
|---|------------------------------|---------------------|
| Disponibilidade de Caixa | 2,505,367.85 | 4,545,354.22 |
| Disponibilidade de Caixa Bruta | 7,089,831.66 | 7,450,186.08 |
| (-) Restos a Pagar Processados (XXX) | 4,584,463.81 | 2,904,831.86 |
| Demais Haveres Financeiros | - | 148,552.03 |
| DÍVIDA CONSOLIDADA LÍQUIDA (XXXI) = (XXVIII - XXIX) | 2,737,753.08 | 415,566.90 |
| RESULTADO NOMINAL - Abaixo da Linha (XXXII) = (XXXIa - XXXIb) | | 2,322,186.18 |
| AJUSTE METODOLOGICO | Até o Bimestre/ 2020 | |
| VARIAÇÃO SALDO RPP = (XXXIII) = (XXXa - XXXb) | | 1,679,631.95 |
| RECEITA DE ALIENAÇÃO DE INVESTIMENTOS PERMANENTES (IX) | | 0.00 |
| PASSIVOS RECONHECIDOS NA DC (XXXIV) | | - |
| VARIAÇÃO CAMBIAL (XXXV) | | - |
| PAGAMENTO DE PRECATÓRIOS INTEGRANTES DA DC (XXXVI) | | - |
| AJUSTES RELATIVOS AO RPPS (XXXVII) | | 0.00 |
| OUTROS AJUSTES (XXXVIII) | | 0.00 |
| RESULTADO NOMINAL AJUSTADO - Abaixo da Linha (XXXIX) = (XXXII - XXXIII - IX + XXXIV + XXXV - XXXVI + XXXVII + XXXVIII) | | 642,554.23 |
| RESULTADO PRIMÁRIO - Abaixo da Linha (XL) = XXXIX - (XXV - XXVI) | | 574,329.38 |
| INFORMAÇÕES ADICIONAIS | PREVISÃO ORÇAMENTÁRIA | |
| SALDO DE EXERCÍCIOS ANTERIORES | | 0.00 |
| Recursos Arrecadados em Exercícios Anteriores - RPPS | | 0.00 |
| Superávit Financeiro Utilizado para Abertura e Reabertura de Créditos Adicionais | | 0.00 |
| RESERVA ORÇAMENTÁRIA DO RPPS | | 0.00 |

FONTE: Sistema Agape, Unidade Responsável: Prefeitura Mun de Tomar do Geru. Emissão: 24/09/2020, às 12:47:00. Assinado Digitalmente no dia 24/09/2020, às 14:47:00.

NOTA:



PEDRO SILVA COSTA FILHO

Prefeito



JOSÉ VALMIR DOS PASSOS CRC: 4111/SE

TÉCNICO EM CONTABILIDADE



PREFEITURA MUN. DE TOMAR DO GERU
 PRACA GETULIO VARGAS, 284, CENTRO
 CEP: 49.280-000
 CNPJ: 13.099.205/0001-18

RELATÓRIO RESUMIDO DA EXECUÇÃO ORÇAMENTÁRIA
DEMONSTRATIVO DOS RESTOS A PAGAR POR PODER E ÓRGÃO
4º BIMESTRE DE 2020

RREO - ANEXO VII (LRF, art. 53, inciso V)

| PODER/ÓRGÃO | RESTOS A PAGAR PROCESSADOS | | | | | | RESTOS A PAGAR NÃO PROCESSADOS | | | | | | SALDO TOTAL | |
|---|----------------------------|----------------|--------------------------|-------|--------------|--------------|--------------------------------|----------------|------------|-----------|--------------|--------------|-------------|-------|
| | INSCRITOS | | | PAGOS | CANCELADO | SALDO | INSCRITOS | | | LIQUIDADO | PAGOS | CANCELADO | | SALDO |
| | EM EXERCÍCIOS ANTERIORES | EM 31/DEZ/2019 | | | | | EM EXERCÍCIOS ANTERIORES | EM 31/DEZ/2019 | | | | | | |
| RESTOS A PAGAR (EXCETO INTRA-ORÇAMENTÁRIOS) (I) | 2.141.203,38 | 1.481.762,63 | 1.466.498,11 | 0,00 | 2.156.467,90 | 2.157.279,99 | 390.849,07 | 324.479,88 | 324.479,88 | 0,00 | 2.223.649,18 | 4.380.117,08 | | |
| PODER EXECUTIVO | 2.059.518,06 | 1.481.762,63 | 1.466.498,11 | 0,00 | 2.074.782,58 | 2.151.779,99 | 383.799,07 | 317.429,88 | 317.429,88 | 0,00 | 2.218.149,18 | 4.292.931,76 | | |
| PODER LEGISLATIVO | 81.685,32 | 0,00 | 0,00 | 0,00 | 81.685,32 | 5.500,00 | 7.050,00 | 7.050,00 | 7.050,00 | 0,00 | 5.500,00 | 87.185,32 | | |
| Câmara Municipal | 81.685,32 | 0,00 | 0,00 | 0,00 | 81.685,32 | 5.500,00 | 7.050,00 | 7.050,00 | 7.050,00 | 0,00 | 5.500,00 | 87.185,32 | | |
| Tribunal de Contas do Município | 0,00 | 0,00 | 0,00 | 0,00 | 0,00 | 0,00 | 0,00 | 0,00 | 0,00 | 0,00 | 0,00 | 0,00 | | |
| RESTOS A PAGAR (INTRA-ORÇAMENTÁRIOS) (II) | 0,00 | 961.497,80 | 213.133,84 | 0,00 | 748.363,96 | 0,00 | 0,00 | 0,00 | 0,00 | 0,00 | 0,00 | 748.363,96 | | |
| TOTAL (III) = (I + II) | 2.141.203,38 | 2.443.260,43 | 1.679.631,95 | 0,00 | 2.904.831,86 | 2.157.279,99 | 390.849,07 | 324.479,88 | 324.479,88 | 0,00 | 2.223.649,18 | 5.128.481,04 | | |
| PODER/ÓRGÃO | RESTOS A PAGAR PROCESSADOS | | | | | | RESTOS A PAGAR NÃO PROCESSADOS | | | | | | SALDO TOTAL | |
| | INSCRITOS | | | PAGOS | CANCELADO | SALDO | INSCRITOS | | | LIQUIDADO | PAGOS | CANCELADO | | SALDO |
| EM EXERCÍCIOS ANTERIORES | EM 31/DEZ/2019 | | EM EXERCÍCIOS ANTERIORES | | | | EM 31/DEZ/2019 | | | | | | | |
| RESTOS A PAGAR (INTRA-ORÇAMENTÁRIOS) | 0,00 | 961.497,80 | 213.133,84 | 0,00 | 748.363,96 | 0,00 | 0,00 | 0,00 | 0,00 | 0,00 | 0,00 | 748.363,96 | | |
| PODER EXECUTIVO | 0,00 | 961.497,80 | 213.133,84 | 0,00 | 748.363,96 | 0,00 | 0,00 | 0,00 | 0,00 | 0,00 | 0,00 | 748.363,96 | | |
| PODER LEGISLATIVO | 0,00 | 0,00 | 0,00 | 0,00 | 0,00 | 0,00 | 0,00 | 0,00 | 0,00 | 0,00 | 0,00 | 0,00 | | |
| Câmara Municipal | 0,00 | 0,00 | 0,00 | 0,00 | 0,00 | 0,00 | 0,00 | 0,00 | 0,00 | 0,00 | 0,00 | 0,00 | | |
| Tribunal de Contas do Município | 0,00 | 0,00 | 0,00 | 0,00 | 0,00 | 0,00 | 0,00 | 0,00 | 0,00 | 0,00 | 0,00 | 0,00 | | |

FONTE: Sistema Gestor Agape Sistemas, Unidade Responsável: PREFEITURA MUN. DE TOMAR DO GERU



PREFEITURA MUN. DE TOMAR DO GERU
PRAÇA GETULIO VARGAS, 284, CENTRO
CEP: 49.280-000
CNPJ: 13.099.205/0001-18

RELATÓRIO RESUMIDO DA EXECUÇÃO ORÇAMENTÁRIA
DEMONSTRATIVO DOS RESTOS A PAGAR POR PODER E ÓRGÃO
4º BIMESTRE DE 2020

RREO - ANEXO VII (LRF, art. 53, inciso V)



PEDRO SILVA COSTA FILHO
Prefeito



JOSÉ VALMIR DOS PASSOS CRC: 4111/SE
TÉCNICO EM CONTABILIDADE

DESPESAS COM MANUTENÇÃO E DESENVOLVIMENTO DO ENSINO – MDE - CUSTEADAS COM A RECEITA RESULTANTE DE IMPOSTOS E RECURSOS DO FUNDEB

| DESPESAS COM AÇÕES TÍPICAS DE MDE | DOTAÇÃO INICIAL | DOTAÇÃO ATUALIZADA (d) | DESPESAS EMPENHADAS | | DESPESAS LIQUIDADAS | | INSCRITAS EM RESTOS A PAGAR NÃO PROCESSADOS (i) | |
|---|-----------------|------------------------|---------------------|-------------------|---------------------|-------------------|---|--------------|
| | | | Até o Bimestre (e) | % (f) = (e/d)x100 | Até o Bimestre (g) | % (h) = (g/d)x100 | | |
| | | | | | | | | |
| 22- EDUCAÇÃO INFANTIL | 2.427.900,00 | 2.645.726,33 | 2.508.704,96 | 94,82% | 1.747.470,75 | 66,05% | | |
| 22.1 - Creche | 100,00 | 100,00 | 0,00 | 0,00% | 0,00 | 0,00% | | |
| 22.1.1- Despesas Custeadas com Recursos do FUNDEB | 0,00 | 0,00 | 0,00 | 0,00% | 0,00 | 0,00% | | |
| 22.1.2- Despesas Custeadas com Outros Recursos de Impostos | 100,00 | 100,00 | 0,00 | 0,00% | 0,00 | 0,00% | | |
| 22.2 - Prê-escola | 2.427.800,00 | 2.645.626,33 | 2.508.704,96 | 94,82% | 1.747.470,75 | 66,05% | | |
| 22.2.1- Despesas Custeadas com Recursos do FUNDEB | 2.396.800,00 | 2.618.826,33 | 2.500.023,37 | 95,46% | 1.745.217,58 | 66,64% | | |
| 22.2.2- Despesas Custeadas com Outros Recursos de Impostos | 31.000,00 | 26.800,00 | 8.681,59 | 32,39% | 2.253,17 | 8,41% | | |
| 23- ENSINO FUNDAMENTAL | 9.486.000,00 | 10.455.204,02 | 9.866.988,23 | 94,37% | 7.759.194,73 | 74,21% | | |
| 23.1- Despesas Custeadas com Recursos do FUNDEB | 7.395.200,00 | 8.502.959,91 | 8.330.085,02 | 97,97% | 6.682.167,30 | 78,59% | | |
| 23.2- Despesas Custeadas com Outros Recursos de Impostos | 2.090.800,00 | 1.952.244,11 | 1.536.903,21 | 78,72% | 1.077.027,43 | 55,17% | | |
| 24- ENSINO MÉDIO | 0,00 | 0,00 | 0,00 | 0,00% | 0,00 | 0,00% | | |
| 25- ENSINO SUPERIOR | 0,00 | 0,00 | 0,00 | 0,00% | 0,00 | 0,00% | | |
| 26- ENSINO PROFISSIONAL NÃO INTEGRADO AO ENSINO REGULAR | 0,00 | 0,00 | 0,00 | 0,00% | 0,00 | 0,00% | | |
| 27- OUTRAS | 13.700,00 | 10.225,01 | 0,00 | 0,00% | 0,00 | 0,00% | | |
| 28- TOTAL DAS DESPESAS COM AÇÕES TÍPICAS DE MDE (22+23 + 24 + 25 + 26 + 27) | 11.927.600,00 | 13.111.155,36 | 12.375.693,19 | 94,39% | 9.506.665,48 | 72,51% | | |
| DEDUÇÕES CONSIDERADAS PARA FINS DE LIMITE CONSTITUCIONAL | | | | | | | VALOR | |
| 29- RESULTADO LÍQUIDO DAS TRANSFERÊNCIAS DO FUNDEB = (12) | | | | | | | | 4.178.667,31 |
| 30- DESPESAS CUSTEADAS COM A COMPLEMENTAÇÃO DO FUNDEB NO EXERCÍCIO | | | | | | | | 0,00 |
| 31- DESPESAS CUSTEADAS COM O SUPERÁVIT FINANCEIRO, DO EXERCÍCIO ANTERIOR, DO FUNDEB | | | | | | | | 0,00 |
| 32- DESPESAS CUSTEADAS COM O SUPERÁVIT FINANCEIRO, DO EXERCÍCIO ANTERIOR, DE OUTROS RECURSOS DE | | | | | | | | 0,00 |
| 33- RESTOS A PAGAR INSCRITOS NO EXERCÍCIO SEM DISPONIBILIDADE FINANCEIRA DE RECURSOS DE IMPOSTOS VINCULADOS AO | | | | | | | | 0,00 |
| 34- CANCELAMENTO, NO EXERCÍCIO, DE RESTOS A PAGAR INSCRITOS COM DISPONIBILIDADE FINANCEIRA DE RECURSOS DE IMPOSTOS VINCULADOS AO ENSINO = (44) | | | | | | | | 0,00 |
| 35- TOTAL DAS DEDUÇÕES CONSIDERADAS PARA FINS DE LIMITE CONSTITUCIONAL (29 + 30 + 31 + 32 + 33 + 34) ⁶ | | | | | | | | 4.178.667,31 |
| 36- TOTAL DAS DESPESAS PARA FINS DE LIMITE ((22 + 23) – (35)) ⁶ | | | | | | | | 5.327.998,17 |
| 37- PERCENTUAL DE APLICAÇÃO EM MDE SOBRE A RECEITA LÍQUIDA DE IMPOSTOS ((36) / (3) x 100) % ⁶ - LIMITE CONSTITUCIONAL 25% ⁵ | | | | | | | | 50,88% |

OUTRAS INFORMAÇÕES PARA CONTROLE

| DESPESAS CUSTEADAS COM RECEITAS ADICIONAIS PARA FINANCIAMENTO DO ENSINO | DOTAÇÃO INICIAL | DOTAÇÃO ATUALIZADA (d) | DESPESAS EMPENHADAS | | DESPESAS LIQUIDADAS | | INSCRITAS EM RESTOS A PAGAR NÃO PROCESSADOS (i) |
|--|----------------------|------------------------|---------------------|------------------------------|---------------------|-------------------|---|
| | | | Até o Bimestre (e) | % (f) = (e/d)x100 | Até o Bimestre (g) | % (h) = (g/d)x100 | |
| | | | | | | | |
| 38- DESPESAS CUSTEADAS COM A APLICAÇÃO FINANCEIRA DE OUTROS RECURSOS DE IMPOSTOS VINCULADOS AO ENSINO | 0,00 | 0,00 | 0,00 | 0,00% | 0,00 | 0,00% | |
| 39- DESPESAS CUSTEADAS COM A CONTRIBUIÇÃO SOCIAL DO SALÁRIO-EDUCAÇÃO | 769.400,00 | 761.274,27 | 561.892,68 | 73,81% | 213.883,33 | 28,10% | |
| 40- DESPESAS CUSTEADAS COM OPERAÇÕES DE CRÉDITO | 0,00 | 0,00 | 0,00 | | 0,00 | | |
| 41- DESPESAS CUSTEADAS COM OUTRAS RECEITAS PARA FINANCIAMENTO DO ENSINO | 4.206.700,00 | 4.330.676,19 | 740.456,75 | 17,10% | 290.118,29 | 6,70% | |
| 42- TOTAL DAS DESPESAS CUSTEADAS COM RECEITAS ADICIONAIS PARA FINANCIAMENTO DO ENSINO (38+ 39 + 40 + 41) | 4.976.100,00 | 5.091.950,46 | 1.302.349,43 | 25,58% | 504.001,62 | 9,90% | |
| 43- TOTAL GERAL DAS DESPESAS COM EDUCAÇÃO (28 + 42) | 16.903.700,00 | 18.203.105,82 | 13.678.042,62 | 75,14% | 10.010.667,10 | 54,99% | |
| RESTOS A PAGAR INSCRITOS COM DISPONIBILIDADE FINANCEIRA DE RECURSOS DE IMPOSTOS VINCULADOS AO ENSINO | SALDO ATÉ O BIMESTRE | | | CANCELADO EM <EXERCÍCIO> (i) | | | |
| 44- RESTOS A PAGAR DE DESPESAS COM MDE | | | 0,00 | | | | 0,00 |
| 44.1 - Executadas com Recursos de Impostos Vinculados ao Ensino | | | 0,00 | | | | 0,00 |
| 44.2 - Executadas com Recursos do FUNDEB | | | 0,00 | | | | 0,00 |
| CONTROLE DA DISPONIBILIDADE FINANCEIRA | FUNDEB | | SALÁRIO EDUCAÇÃO | | | | |
| 45- DISPONIBILIDADE FINANCEIRA EM 31 DE DEZEMBRO DE 2019 | | | 53.407,40 | | | | 1.432,70 |
| 46- (+) INGRESSO DE RECURSOS ATÉ O BIMESTRE (Orçamentário) | | | 6.021.739,51 | | | | 181.842,62 |
| 47- (-) PAGAMENTOS EFETUADOS ATÉ O BIMESTRE | | | 6.543.869,89 | | | | 235.148,37 |
| 47.1 (+) Orçamento do Exercício | | | 6.341.902,85 | | | | 209.599,20 |
| 47.2 (+) Restos a Pagar | | | 201.967,04 | | | | 25.549,17 |
| 48- (+) RECEITA DE APLICAÇÃO FINANCEIRA DOS RECURSOS ATÉ O BIMESTRE | | | 1.926,83 | | | | 77,53 |
| 49- (=) DISPONIBILIDADE FINANCEIRA ATÉ O BIMESTRE | | | -466.796,15 | | | | -51.873,05 |
| 50- (+) AJUSTES | | | 466.796,15 | | | | 57.719,52 |
| 50.1 (+) Retenções | | | 466.796,15 | | | | 57.719,52 |
| 50.2 (-) Valores a recuperar | | | 0,00 | | | | 0,00 |
| 50.3 (+) Outros valores extraorçamentários | | | 0,00 | | | | 0,00 |
| 50.4 (-) Conciliação Bancária | | | 0,00 | | | | 0,00 |
| 51- (=) SALDO FINANCEIRO CONCILIADO | | | 0,00 | | | | 5.846,47 |

FONTE: Sistema Agape, Unidade Responsável: Prefeitura Mun de Tomar do Geru. Emissão: 24/09/2020, às 12:47:00. Assinado Digitalmente no dia 24/09/2020, às 14:47:00.

¹ Limites mínimos anuais a serem cumpridos no encerramento do exercício.

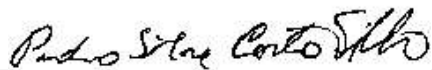
² Art. 21, § 2º, Lei 11.494/2007: "Até 5% dos recursos recebidos à conta dos Fundos, inclusive relativos à complementação da União recebidos nos termos do §1º do art. 6º desta Lei, poderão ser utilizados no 1º trimestre do exercício imediatamente subsequente, mediante abertura de crédito adicional."

³ Caput do artigo 212 da CF/1988

⁴ Os valores referentes à parcela dos Restos a Pagar inscritos sem disponibilidade financeira vinculada à educação deverão ser informados somente no RREO do último bimestre do exercício.

⁵ Limites mínimos anuais a serem cumpridos no encerramento do exercício, no âmbito de atuação prioritária, conforme LDB, art. 11, V.

⁶ Nos cinco primeiros bimestres do exercício o acompanhamento poderá ser feito com base na despesa empenhada ou na despesa liquidada. No último bimestre do exercício, o valor deverá corresponder ao total da despesa empenhada.



PEDRO SILVA COSTA FILHO

Prefeito



JOSÉ VALMIR DOS PASSOS CRC: 4111/SE


TÉCNICO EM CONTABILIDADE



PREFEITURA MUN. DE TOMAR DO GERU
PRAÇA GETULIO VARGAS, 284, CENTRO
CEP: 49.280-000
CNPJ: 13.099.205/0001-18

RELATÓRIO RESUMIDO DA EXECUÇÃO ORÇAMENTÁRIA
DEMONSTRATIVO DA RECEITA DE ALIENAÇÃO DE ATIVOS E APLICAÇÃO DOS RECURSOS
4º BIMESTRE DE 2020

RREO – ANEXO XI (LRF, art. 53, § 1º, inciso III)



PEDRO SILVA COSTA FILHO

Prefeito



JOSÉ VALMIR DOS PASSOS CRC: 4111/SE
TÉCNICO EM CONTABILIDADE

Tabela 12.2 - Demonstrativo das Despesas com Saúde - Municípios

PREFEITURA MUNICIPAL DE TOMAR DO GERU
RELATÓRIO RESUMIDO DA EXECUÇÃO ORÇAMENTÁRIA
DEMONSTRATIVO DAS RECEITAS E DESPESAS COM AÇÕES E SERVIÇOS FUNDOS DE SAÚDE
ORÇAMENTOS FISCAL E DA SEGURIDADE SOCIAL
4º BIMESTRE 2020

RREO - ANEXO XII (LC nº 141/2012 art.35)

RS 1.00

| RECEITAS DE IMPOSTOS (I) | PREVISÃO INICIAL | PREVISÃO ATUALIZADA (e) | RECEITAS REALIZADAS | | | | |
|---|----------------------|-------------------------|----------------------|---------------------|---------------------|----------------|---|
| | | | Até o Bimestre (b) | DESPESAS EMPENHADAS | DESPESAS LIQUIDADAS | DESPESAS PAGAS | |
| | | | % (b/a) x 100 | % (c/x) 100 | % (e/c) x 100 | % (f/c) x 100 | Inscritas em Restos a Pagar não Processados (g) |
| Receita Resultante do Imposto Predial e Territorial Urbano - IPTU | 665.140,00 | 665.140,00 | 776.468,65 | 113,62 | | | 113,62 |
| IPRTU | 11.000,00 | 11.000,00 | 29.957,05 | 272,34 | | | 272,34 |
| Multas, Juros de Mora, Dívida Ativa e Outros Encargos do IPTU | 10.000,00 | 10.000,00 | 27.540,57 | 275,41 | | | 275,41 |
| Receita Resultante do Imposto sobre Transmissão Inter Vivos - ITRI | 1.000,00 | 1.000,00 | 2.416,48 | 241,65 | | | 241,65 |
| ITRI | 13.640,00 | 13.640,00 | 41.124,39 | 280,90 | | | 280,90 |
| Multas, Juros de Mora, Dívida Ativa e Outros Encargos do ITRI | 1.000,00 | 1.000,00 | 41.124,39 | 301,50 | | | 301,50 |
| Receita Resultante do Imposto sobre Serviços de Qualquer Natureza - ISS | 101.000,00 | 101.000,00 | 0,00 | 0,00 | | | 0,00 |
| ISS | 100.000,00 | 100.000,00 | 149.416,65 | 149,24 | | | 149,24 |
| Multas, Juros de Mora, Dívida Ativa e Outros Encargos do ISS | 1.000,00 | 1.000,00 | 149.416,65 | 149,24 | | | 149,24 |
| Receita Resultante do Imposto sobre a Renda e Proventos de Qualquer Natureza Retido na Fonte - IRRF | 558.500,00 | 558.500,00 | 0,00 | 0,00 | | | 0,00 |
| Receita de TRANSFERÊNCIAS CONSTITUCIONAIS E LEGAIS (II) | 12.669.700,00 | 12.669.700,00 | 9.693.533,03 | 99,91 | | | 99,91 |
| Cota-Parte PFM | 9.600.000,00 | 9.600.000,00 | 7.121.240,11 | 74,18 | | | 74,18 |
| Cota-Parte PIR | 8.900.000,00 | 8.900.000,00 | 7.121.240,11 | 79,80 | | | 79,80 |
| Cota-Parte PVA | 350.000,00 | 350.000,00 | 0,00 | 0,00 | | | 0,00 |
| Cota-Parte ICMS | 350.000,00 | 350.000,00 | 487.802,39 | 139,37 | | | 139,37 |
| Cota-Parte IPJ-Expectação | 2.865.500,00 | 2.865.500,00 | 1.934.458,55 | 67,51 | | | 67,51 |
| Compensações Financeiras Provenientes de Impostos e Transferências Constitucionais | 1.400,00 | 1.400,00 | 0,00 | 0,00 | | | 0,00 |
| Desempenho CMS - LC 87/1996 | 4.200,00 | 4.200,00 | 956,78 | 22,78 | | | 22,78 |
| Outras | 2.600,00 | 2.600,00 | 1.934,50 | 74,40 | | | 74,40 |
| TOTAL DAS RECEITAS RESULTANTES DE IMPOSTOS E TRANSFERÊNCIAS CONSTITUCIONAIS E LEGAIS - (II) - (I) + (II) | 13.354.840,00 | 13.354.840,00 | 10.472.001,68 | 78,41 | | | 78,41 |

| DESPESAS COM AÇÕES E SERVIÇOS PÚBLICOS DE SAÚDE (ASPS) - POR SUBFUNÇÃO E CATEGORIA ECONÔMICA | DOTAÇÃO INICIAL | DOTAÇÃO ATUALIZADA (c) | DESPESAS EMPENHADAS | | | | DESPESAS LIQUIDADAS | | | | DESPESAS PAGAS | | | |
|--|---------------------|------------------------|---------------------|---------------|---------------------|---------------|---------------------|---------------|--------------------|---------------|--------------------|---------------|---|--|
| | | | Até o Bimestre (d) | % (d/c) x 100 | Até o Bimestre (e) | % (e/c) x 100 | Até o Bimestre (f) | % (f/c) x 100 | Até o Bimestre (g) | % (g/c) x 100 | Até o Bimestre (h) | % (h/c) x 100 | Inscritas em Restos a Pagar não Processados (i) | |
| ATENÇÃO BÁSICA (VI) | 517.000,00 | 599.810,32 | 534.015,94 | 92,37 | 246.620,41 | 41,12 | 230.827,32 | 38,48 | | | | | | |
| Despesas Correntes | 512.000,00 | 596.810,32 | 534.015,94 | 92,83 | 246.620,41 | 41,32 | 230.827,32 | 38,68 | | | | | | |
| Despesas de Capital | 5.000,00 | 3.000,00 | 0,00 | 0,00 | 0,00 | 0,00 | 0,00 | 0,00 | | | | | | |
| ASSISTÊNCIA HOSPITALAR E AMBULATORIAL (V) | 944.830,02 | 944.830,02 | 925.078,69 | 97,91 | 494.022,39 | 52,29 | 480.688,79 | 50,88 | | | | | | |
| Despesas Correntes | 985.500,00 | 945.530,02 | 925.078,69 | 96,57 | 494.022,39 | 52,37 | 480.688,79 | 50,96 | | | | | | |
| Despesas de Capital | 2.000,00 | 1.500,00 | 0,00 | 0,00 | 0,00 | 0,00 | 0,00 | 0,00 | | | | | | |
| SUPOORTE FARMACOLÓGICO E TERAPÊUTICO (V) | 13.000,00 | 37.709,66 | 36.709,66 | 97,25 | 36.709,66 | 97,25 | 36.709,66 | 97,25 | | | | | | |
| Despesas de Capital | 13.000,00 | 37.709,66 | 36.709,66 | 97,25 | 36.709,66 | 97,25 | 36.709,66 | 97,25 | | | | | | |
| VIGILÂNCIA SANITÁRIA (VIII) | 35.000,00 | 4.000,00 | 0,00 | 0,00 | 0,00 | 0,00 | 0,00 | 0,00 | | | | | | |
| Despesas de Capital | 35.000,00 | 4.000,00 | 0,00 | 0,00 | 0,00 | 0,00 | 0,00 | 0,00 | | | | | | |
| VIGILÂNCIA EPIDEMIOLÓGICA (VIII) | 1.000,00 | 225.171,34 | 205.444,20 | 91,24 | 147.823,90 | 65,65 | 141.691,04 | 62,95 | | | | | | |
| Despesas Correntes | 74.500,00 | 225.171,34 | 205.444,20 | 91,44 | 147.823,90 | 65,80 | 141.691,04 | 63,07 | | | | | | |
| Despesas de Capital | 74.000,00 | 224.671,34 | 205.444,20 | 91,44 | 147.823,90 | 65,80 | 141.691,04 | 63,07 | | | | | | |
| ALIMENTAÇÃO E NUTRIÇÃO (IX) | 500,00 | 500,00 | 0,00 | 0,00 | 0,00 | 0,00 | 0,00 | 0,00 | | | | | | |
| Despesas Correntes | 500,00 | 500,00 | 0,00 | 0,00 | 0,00 | 0,00 | 0,00 | 0,00 | | | | | | |
| Despesas de Capital | 0,00 | 0,00 | 0,00 | 0,00 | 0,00 | 0,00 | 0,00 | 0,00 | | | | | | |
| OUTRAS SUBFUNÇÕES (X) | 1.864.600,00 | 2.275.287,02 | 2.145.606,92 | 94,21 | 1.231.078,50 | 54,11 | 1.163.292,34 | 51,15 | | | | | | |
| Despesas Correntes | 1.852.100,00 | 2.202.896,97 | 2.081.216,87 | 94,48 | 1.213.078,50 | 55,07 | 1.153.292,34 | 52,81 | | | | | | |
| Despesas de Capital | 12.500,00 | 72.390,05 | 62.390,05 | 86,19 | 18.000,00 | 24,87 | 10.000,00 | 0,00 | | | | | | |
| TOTAL (XI) = (IV + V + VI + VII + VIII + IX + X) | 3.492.600,00 | 4.986.798,36 | 3.864.852,81 | 94,57 | 2.156.254,86 | 52,76 | 2.053.207,15 | 80,24 | | | | | | |

APLICAÇÃO DO CUMPRIMENTO DO LIMITE MÍNIMO PARA APLICAÇÃO EM ASPIS

| APLICAÇÃO DO CUMPRIMENTO DO LIMITE MÍNIMO PARA APLICAÇÃO EM ASPIS | (d) | (e) | (f) |
|---|---------------------|---------------------|---------------------|
| Total das Despesas com ASPIS (XII) = (XI) | 3.864.852,81 | 2.156.254,86 | 2.053.207,15 |
| (a) Restos a Pagar Não Processados Inscritos Indevidamente no Exercício sem Disponibilidade Financeira (XIII) | | | |
| (b) Despesas em Arrejar com Restos a Pagar Vinculadas à Prestação de Percentual Mínimo que não foi Aplicada em ASPIS em Exercícios Anteriores (XIV) | | | |
| (c) Despesas em Arrejar com Restos a Pagar Vinculadas à Prestação de Percentual Mínimo que não foi Aplicada em ASPIS em Exercícios Anteriores (XV) | | | |
| (VI) VALOR APLICADO EM ASPIS (XII) - (XIII) - (XIV) - (XV) - (XVI) | 3.864.852,81 | 2.156.254,86 | 2.053.207,15 |
| Despesas Admitidas a ser Arrejadas em ASPIS (XVII) = (III) x 5% (Lei Orgânica Municipal) | | | |
| Despesas Admitidas a ser Arrejadas em ASPIS (XVIII) = (III) x 5% (Lei Orgânica Municipal) | | | |
| Despesas Admitidas a ser Arrejadas em ASPIS (XIX) = (III) x 5% (Lei Orgânica Municipal) | | | |
| Despesas Admitidas a ser Arrejadas em ASPIS (XX) = (III) x 5% (Lei Orgânica Municipal) | | | |
| Despesas Admitidas a ser Arrejadas em ASPIS (XXI) = (III) x 5% (Lei Orgânica Municipal) | | | |
| Despesas Admitidas a ser Arrejadas em ASPIS (XXII) = (III) x 5% (Lei Orgânica Municipal) | | | |
| Despesas Admitidas a ser Arrejadas em ASPIS (XXIII) = (III) x 5% (Lei Orgânica Municipal) | | | |
| Despesas Admitidas a ser Arrejadas em ASPIS (XXIV) = (III) x 5% (Lei Orgânica Municipal) | | | |
| Despesas Admitidas a ser Arrejadas em ASPIS (XXV) = (III) x 5% (Lei Orgânica Municipal) | | | |
| Despesas Admitidas a ser Arrejadas em ASPIS (XXVI) = (III) x 5% (Lei Orgânica Municipal) | | | |
| Despesas Admitidas a ser Arrejadas em ASPIS (XXVII) = (III) x 5% (Lei Orgânica Municipal) | | | |
| Despesas Admitidas a ser Arrejadas em ASPIS (XXVIII) = (III) x 5% (Lei Orgânica Municipal) | | | |
| Despesas Admitidas a ser Arrejadas em ASPIS (XXIX) = (III) x 5% (Lei Orgânica Municipal) | | | |
| Despesas Admitidas a ser Arrejadas em ASPIS (XXX) = (III) x 5% (Lei Orgânica Municipal) | | | |
| Despesas Admitidas a ser Arrejadas em ASPIS (XXXI) = (III) x 5% (Lei Orgânica Municipal) | | | |
| Despesas Admitidas a ser Arrejadas em ASPIS (XXXII) = (III) x 5% (Lei Orgânica Municipal) | | | |
| Despesas Admitidas a ser Arrejadas em ASPIS (XXXIII) = (III) x 5% (Lei Orgânica Municipal) | | | |
| Despesas Admitidas a ser Arrejadas em ASPIS (XXXIV) = (III) x 5% (Lei Orgânica Municipal) | | | |
| Despesas Admitidas a ser Arrejadas em ASPIS (XXXV) = (III) x 5% (Lei Orgânica Municipal) | | | |
| Despesas Admitidas a ser Arrejadas em ASPIS (XXXVI) = (III) x 5% (Lei Orgânica Municipal) | | | |
| Despesas Admitidas a ser Arrejadas em ASPIS (XXXVII) = (III) x 5% (Lei Orgânica Municipal) | | | |
| Despesas Admitidas a ser Arrejadas em ASPIS (XXXVIII) = (III) x 5% (Lei Orgânica Municipal) | | | |
| Despesas Admitidas a ser Arrejadas em ASPIS (XXXIX) = (III) x 5% (Lei Orgânica Municipal) | | | |
| Despesas Admitidas a ser Arrejadas em ASPIS (XL) = (III) x 5% (Lei Orgânica Municipal) | | | |
| Despesas Admitidas a ser Arrejadas em ASPIS (XLI) = (III) x 5% (Lei Orgânica Municipal) | | | |
| Despesas Admitidas a ser Arrejadas em ASPIS (XLII) = (III) x 5% (Lei Orgânica Municipal) | | | |
| Despesas Admitidas a ser Arrejadas em ASPIS (XLIII) = (III) x 5% (Lei Orgânica Municipal) | | | |
| Despesas Admitidas a ser Arrejadas em ASPIS (XLIV) = (III) x 5% (Lei Orgânica Municipal) | | | |
| Despesas Admitidas a ser Arrejadas em ASPIS (XLV) = (III) x 5% (Lei Orgânica Municipal) | | | |
| Despesas Admitidas a ser Arrejadas em ASPIS (XLVI) = (III) x 5% (Lei Orgânica Municipal) | | | |
| Despesas Admitidas a ser Arrejadas em ASPIS (XLVII) = (III) x 5% (Lei Orgânica Municipal) | | | |
| Despesas Admitidas a ser Arrejadas em ASPIS (XLVIII) = (III) x 5% (Lei Orgânica Municipal) | | | |
| Despesas Admitidas a ser Arrejadas em ASPIS (XLIX) = (III) x 5% (Lei Orgânica Municipal) | | | |
| Despesas Admitidas a ser Arrejadas em ASPIS (L) = (III) x 5% (Lei Orgânica Municipal) | | | |
| Despesas Admitidas a ser Arrejadas em ASPIS (LI) = (III) x 5% (Lei Orgânica Municipal) | | | |
| Despesas Admitidas a ser Arrejadas em ASPIS (LII) = (III) x 5% (Lei Orgânica Municipal) | | | |
| Despesas Admitidas a ser Arrejadas em ASPIS (LIII) = (III) x 5% (Lei Orgânica Municipal) | | | |
| Despesas Admitidas a ser Arrejadas em ASPIS (LIV) = (III) x 5% (Lei Orgânica Municipal) | | | |
| Despesas Admitidas a ser Arrejadas em ASPIS (LV) = (III) x 5% (Lei Orgânica Municipal) | | | |
| Despesas Admitidas a ser Arrejadas em ASPIS (LVI) = (III) x 5% (Lei Orgânica Municipal) | | | |
| Despesas Admitidas a ser Arrejadas em ASPIS (LVII) = (III) x 5% (Lei Orgânica Municipal) | | | |
| Despesas Admitidas a ser Arrejadas em ASPIS (LVIII) = (III) x 5% (Lei Orgânica Municipal) | | | |
| Despesas Admitidas a ser Arrejadas em ASPIS (LIX) = (III) x 5% (Lei Orgânica Municipal) | | | |
| Despesas Admitidas a ser Arrejadas em ASPIS (LX) = (III) x 5% (Lei Orgânica Municipal) | | | |
| Despesas Admitidas a ser Arrejadas em ASPIS (LXI) = (III) x 5% (Lei Orgânica Municipal) | | | |
| Despesas Admitidas a ser Arrejadas em ASPIS (LXII) = (III) x 5% (Lei Orgânica Municipal) | | | |
| Despesas Admitidas a ser Arrejadas em ASPIS (LXIII) = (III) x 5% (Lei Orgânica Municipal) | | | |
| Despesas Admitidas a ser Arrejadas em ASPIS (LXIV) = (III) x 5% (Lei Orgânica Municipal) | | | |
| Despesas Admitidas a ser Arrejadas em ASPIS (LXV) = (III) x 5% (Lei Orgânica Municipal) | | | |
| Despesas Admitidas a ser Arrejadas em ASPIS (LXVI) = (III) x 5% (Lei Orgânica Municipal) | | | |
| Despesas Admitidas a ser Arrejadas em ASPIS (LXVII) = (III) x 5% (Lei Orgânica Municipal) | | | |
| Despesas Admitidas a ser Arrejadas em ASPIS (LXVIII) = (III) x 5% (Lei Orgânica Municipal) | | | |
| Despesas Admitidas a ser Arrejadas em ASPIS (LXIX) = (III) x 5% (Lei Orgânica Municipal) | | | |
| Despesas Admitidas a ser Arrejadas em ASPIS (LXX) = (III) x 5% (Lei Orgânica Municipal) | | | |
| Despesas Admitidas a ser Arrejadas em ASPIS (LXXI) = (III) x 5% (Lei Orgânica Municipal) | | | |
| Despesas Admitidas a ser Arrejadas em ASPIS (LXXII) = (III) x 5% (Lei Orgânica Municipal) | | | |
| Despesas Admitidas a ser Arrejadas em ASPIS (LXXIII) = (III) x 5% (Lei Orgânica Municipal) | | | |
| Despesas Admitidas a ser Arrejadas em ASPIS (LXXIV) = (III) x 5% (Lei Orgânica Municipal) | | | |
| Despesas Admitidas a ser Arrejadas em ASPIS (LXXV) = (III) x 5% (Lei Orgânica Municipal) | | | |
| Despesas Admitidas a ser Arrejadas em ASPIS (LXXVI) = (III) x 5% (Lei Orgânica Municipal) | | | |
| Despesas Admitidas a ser Arrejadas em ASPIS (LXXVII) = (III) x 5% (Lei Orgânica Municipal) | | | |
| Despesas Admitidas a ser Arrejadas em ASPIS (LXXVIII) = (III) x 5% (Lei Orgânica Municipal) | | | |
| Despesas Admitidas a ser Arrejadas em ASPIS (LXXIX) = (III) x 5% (Lei Orgânica Municipal) | | | |
| Despesas Admitidas a ser Arrejadas em ASPIS (LXXX) = (III) x 5% (Lei Orgânica Municipal) | | | |
| Despesas Admitidas a ser Arrejadas em ASPIS (LXXXI) = (III) x 5% (Lei Orgânica Municipal) | | | |
| Despesas Admitidas a ser Arrejadas em ASPIS (LXXXII) = (III) x 5% (Lei Orgânica Municipal) | | | |
| Despesas Admitidas a ser Arrejadas em ASPIS (LXXXIII) = (III) x 5% (Lei Orgânica Municipal) | | | |
| Despesas Admitidas a ser Arrejadas em ASPIS (LXXXIV) = (III) x 5% (Lei Orgânica Municipal) | | | |
| Despesas Admitidas a ser Arrejadas em ASPIS (LXXXV) = (III) x 5% (Lei Orgânica Municipal) | | | |
| Despesas Admitidas a ser Arrejadas em ASPIS (LXXXVI) = (III) x 5% (Lei Orgânica Municipal) | | | |
| Despesas Admitidas a ser Arrejadas em ASPIS (LXXXVII) = (III) x 5% (Lei Orgânica Municipal) | | | |
| Despesas Admitidas a ser Arrejadas em ASPIS (LXXXVIII) = (III) x 5% (Lei Orgânica Municipal) | | | |
| Despesas Admitidas a ser Arrejadas em ASPIS (LXXXIX) = (III) x 5% (Lei Orgânica Municipal) | | | |
| Despesas Admitidas a ser Arrejadas em ASPIS (LXXXX) = (III) x 5% (Lei Orgânica Municipal) | | | |
| Despesas Admitidas a ser Arrejadas em ASPIS (LXXXXI) = (III) x 5% (Lei Orgânica Municipal) | | | |
| Despesas Admitidas a ser Arrejadas em ASPIS (LXXXXII) = (III) x 5% (Lei Orgânica Municipal) | | | |
| Despesas Admitidas a ser Arrejadas em ASPIS (LXXXXIII) = (III) x 5% (Lei Orgânica Municipal) | | | |
| Despesas Admitidas a ser Arrejadas em ASPIS (LXXXXIV) = (III) x 5% (Lei Orgânica Municipal) | | | |
| Despesas Admitidas a ser Arrejadas em ASPIS (LXXXXV) = (III) x 5% (Lei Orgânica Municipal) | | | |
| Despesas Admitidas a ser Arrejadas em ASPIS (LXXXXVI) = (III) x 5% (Lei Orgânica Municipal) | | | |
| Despesas Admitidas a ser Arrejadas em ASPIS (LXXXXVII) = (III) x 5% (Lei Orgânica Municipal) | | | |
| Despesas Admitidas a ser Arrejadas em ASPIS (LXXXXVIII) = (III) x 5% (Lei Orgânica Municipal) | | | |
| Despesas Admitidas a ser Arrejadas em ASPIS (LXXXXIX) = (III) x 5% (Lei Orgânica Municipal) | | | |
| Despesas Admitidas a ser Arrejadas em ASPIS (LXXXXX) = (III) x 5% (Lei Orgânica Municipal) | | | |
| Despesas Admitidas a ser Arrejadas em ASPIS (LXXXXXI) = (III) x 5% (Lei Orgânica Municipal) | | | |
| Despesas Admitidas a ser Arrejadas em ASPIS (LXXXXXII) = (III) x 5% (Lei Orgânica Municipal) | | | |
| Despesas Admitidas a ser Arrejadas em ASPIS (LXXXXXIII) = (III) x 5% (Lei Orgânica Municipal) | | | |
| Despesas Admitidas a ser Arrejadas em ASPIS (LXXXXXIV) = (III) x 5% (Lei Orgânica Municipal) | | | |
| Despesas Admitidas a ser Arrejadas em ASPIS (LXXXXXV) = (III) x 5% (Lei Orgânica Municipal) | | | |
| Despesas Admitidas a ser Arrejadas em ASPIS (LXXXXXVI) = (III) x 5% (Lei Orgânica Municipal) | | | |
| Despesas Admitidas a ser Arrejadas em ASPIS (LXXXXXVII) = (III) x 5% (Lei Orgânica Municipal) | | | |
| Despesas Admitidas a ser Arrejadas em ASPIS (LXXXXXVIII) = (III) x 5% (Lei Orgânica Municipal) | | | |
| Despesas Admitidas a ser Arrejadas em ASPIS (LXXXXXIX) = (III) x 5% (Lei Orgânica Municipal) | | | |
| Despesas Admitidas a ser Arrejadas em ASPIS (LXXXXXX) = (III) x 5% (Lei Orgânica Municipal) | | | |
| Despesas Admitidas a ser Arrejadas em ASPIS (LXXXXXXI) = (III) x 5% (Lei Orgânica Municipal) | | | |
| Despesas Admitidas a ser Arrejadas em ASPIS (| | | |

Tabela 12.4 - Demonstrativo das Despesas com Saúde - Ente Consorciado

PREFEITURA MUNICIPAL DE TOMAR DO GERU
RELATÓRIO RESUMIDO DA EXECUÇÃO ORÇAMENTÁRIA
DEMONSTRATIVO DAS RECEITAS E DESPESAS COM AÇÕES E SERVIÇOS PÚBLICOS DE SAÚDE
ORÇAMENTOS FISCAL E DA SEGURIDADE SOCIAL
4º BIMESTRE 2020

RRRO - ANEXO XII (LC nº 141/2012 art.35)

R\$ 1.00

| DESPESAS COM AÇÕES E SERVIÇOS PÚBLICOS DE SAÚDE (ASPS) - POR SUBFUNÇÃO E CATEGORIA ECONÔMICA EXECUTADAS EM CONSÓRCIO PÚBLICO <NOME DO CONSÓRCIO PÚBLICO> | VALORES TRANSFERIDOS POR CONTRATO DE RATEIO (a) | DESPESAS EMPENHADAS | | DESPESAS LIQUIDADAS | | DESPESAS PAGAS | | Inscritas em Restos a Pagar não Processados (e) |
|--|---|----------------------------|----------------|----------------------------|----------------|-----------------------|---------------|--|
| | | Até o bimestre (b) | % (b/a) x 100 | Até o bimestre (c) | % (c/a) x 100 | Até o bimestre (d) | % (d/c) x 100 | |
| ATENÇÃO BÁSICA (I) | 8.000,00 | 45.229,15 | 5,65 | 42.229,15 | 5,28 | 42.229,15 | 100,00 | |
| Despesas Correntes | 8.000,00 | 45.229,15 | 5,65 | 42.229,15 | 5,28 | 42.229,15 | 100,00 | |
| Despesas de Capital | | | | | | | | |
| ASSISTÊNCIA HOSPITALAR E AMBULATORIAL (II) | 3.000,00 | 2.000,00 | 0,67 | 0,00 | 0,00 | 0,00 | | |
| Despesas Correntes | 3.000,00 | 2.000,00 | 0,67 | 0,00 | 0,00 | 0,00 | | |
| Despesas de Capital | | | | | | | | |
| SUPORTE PROFISSIONAL E TERAPÊUTICO (III) | 76.000,00 | 129.853,66 | 1,71 | 128.853,66 | 1,70 | 128.853,66 | 100,00 | |
| Despesas Correntes | 76.000,00 | 129.853,66 | 1,71 | 128.853,66 | 1,70 | 128.853,66 | 100,00 | |
| Despesas de Capital | | | | | | | | |
| VIGILÂNCIA SANITÁRIA (IV) | 0,00 | 0,00 | | 0,00 | | 0,00 | | |
| Despesas Correntes | 0,00 | 0,00 | | 0,00 | | 0,00 | | |
| Despesas de Capital | | | | | | | | |
| VIGILÂNCIA EPIDEMIOLÓGICA (V) | 0,00 | 0,00 | | 0,00 | | 0,00 | | |
| Despesas Correntes | 0,00 | 0,00 | | 0,00 | | 0,00 | | |
| Despesas de Capital | | | | | | | | |
| ALIMENTAÇÃO E NUTRIÇÃO (VI) | 0,00 | 0,00 | | 0,00 | | 0,00 | | |
| Despesas Correntes | 0,00 | 0,00 | | 0,00 | | 0,00 | | |
| Despesas de Capital | | | | | | | | |
| OUTRAS SUBFUNÇÕES (VII) | 0,00 | 0,00 | | 0,00 | | 0,00 | | |
| Despesas Correntes | 0,00 | 0,00 | | 0,00 | | 0,00 | | |
| Despesas de Capital | | | | | | | | |
| TOTAL DAS DESPESAS COM ASPS EXECUTADAS EM CONSÓRCIO PÚBLICO (VIII) = (I + II + III + IV + V + VI + VII) | 87.000,00 | 177.082,81 | #DIV/0! | 171.082,81 | #DIV/0! | 171.082,81 | 100,00 | |
| DEDUÇÕES DA DESPESA COM ASPS | | DESPESAS EMPENHADAS | | DESPESAS LIQUIDADAS | | DESPESAS PAGAS | | |
| | | (d) | | (e) | | (f) | | |
| Restos a Pagar Não Processados Inscritos Indevidamente no Exercício sem Disponibilidade Financeira (IX) | | | | | | | | |
| Despesas Custeadas com Recursos Vinculados à Parcela do Percentual Mínimo que não foi Aplicada em ASPS em Exercícios Anteriores (X) | | | | | | | | |
| Despesas Custeadas com Disponibilidade de Caixa Vinculada aos Restos a Pagar Cancelados (XI) | | | | | | | | |
| VALOR APLICADO EM ASPS (XII) = (VIII - IX - X - XI) | | | | | | | | |

Pedro Silva Costa Filho

PEDRO SILVA COSTA FILHO

Prefeito

Jose Valmir dos Passos CRC: 4111/SE

JOSÉ VALMIR DOS PASSOS CRC: 4111/SE

TÉCNICO EM CONTABILIDADE

Tabela 14 - Demonstrativo Simplificado do Relatório Resumido da Execução Orçamentária

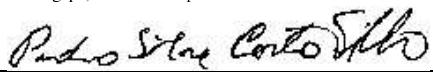
PREFEITURA MUNICIPAL DE TOMAR DO GERU
DEMONSTRATIVO SIMPLIFICADO DO RELATÓRIO RESUMIDO DA EXECUÇÃO ORÇAMENTÁRIA
 ORÇAMENTOS FISCAL E DA SEGURIDADE SOCIAL
 4º BIMESTRE 2020

RREO - Anexo 14 (LRF, Art. 48)

Em Reais

| BALANÇO ORÇAMENTÁRIO | | Até o Bimestre | | |
|---|--------------|--|--------------------------------------|---------------------------|
| RECEITAS | | | | |
| Previsão Inicial | | 53,350,000.00 | | |
| Previsão Atualizada | | 53,350,000.00 | | |
| Receitas Realizadas | | 25,820,377.31 | | |
| Déficit Orçamentário | | | | |
| Saldos de Exercícios Anteriores (Utilizados para Créditos Adicionais) | | | | |
| DESPESAS | | | | |
| Dotação Inicial | | 53,350,000.00 | | |
| Dotação Atualizada | | 54,160,412.36 | | |
| Despesas Empenhadas | | 43,491,822.50 | | |
| Despesas Liquidadas | | 26,386,913.43 | | |
| Despesas Pagas | | 23,373,908.97 | | |
| Superávit Orçamentário | | 2,446,468.34 | | |
| DESPESAS POR FUNÇÃO/SUBFUNÇÃO | | Até o Bimestre | | |
| Despesas Empenhadas | | 43,491,822.50 | | |
| Despesas Liquidadas | | 26,386,913.43 | | |
| RECEITA CORRENTE LÍQUIDA - RCL | | Até o Bimestre | | |
| Receita Corrente Líquida | | 32,747,731.80 | | |
| Receita Corrente Líquida Ajustada para Cálculo dos Limites de Endividamento | | 32,447,731.80 | | |
| Receita Corrente Líquida Ajustada para Cálculo dos Limites da Despesa com Pessoal | | 32,447,731.80 | | |
| RECEITAS E DESPESAS DO REGIME PRÓPRIO DE PREVIDÊNCIA DOS SERVIDORES | | Até o Bimestre | | |
| Regime Próprio de Previdência dos Servidores - PLANO PREVIDENCIÁRIO | | | | |
| Receitas Previdenciárias Realizadas | | 3,080,208.02 | | |
| Despesas Previdenciárias Empenhadas | | 4,052,010.43 | | |
| Despesas Previdenciárias Liquidadas | | 3,454,261.78 | | |
| Resultado Previdenciário | | -971,802.41 | | |
| Regime Próprio de Previdência dos Servidores - PLANO FINANCEIRO | | | | |
| Receitas Previdenciárias Realizadas | | | | |
| Despesas Previdenciárias Empenhadas | | | | |
| Despesas Previdenciárias Liquidadas | | | | |
| Resultado Previdenciário | | | | |
| RESULTADOS PRIMÁRIO E NOMINAL | | Meta Fixada no Anexo de Metas Fiscais da LDO (a) | Resultado Apurado Até o Bimestre (b) | % em Relação à Meta (b/a) |
| Resultado Primário - Acima da Linha | | 20,000.00 | -2,572,428.58 | -12862.14% |
| Resultado Nominal - Acima da Linha | | -3,658,000.00 | 2,322,186.18 | -63.48% |
| RESTOS A PAGAR A PAGAR POR PODER E MINISTÉRIO PÚBLICO | | Inscrição | Cancelamento Até o Bimestre | Pagamento Até o Bimestre |
| RESTOS A PAGAR PROCESSADOS | | | | Saldo a Pagar |
| Poder Executivo | 4,584,463.81 | 0.00 | 2,904,831.86 | 1,679,631.95 |
| Poder Legislativo | 4,502,778.49 | 0.00 | 2,823,146.54 | 1,679,631.95 |
| Poder Judiciário | 81,685.32 | | 81,685.32 | 0.00 |
| Ministério Público | | | | |
| Defensoria Pública | | | | |
| RESTOS A PAGAR NÃO-PROCESSADOS | | | | |
| Poder Executivo | 2,548,129.06 | | 324,479.88 | 2,223,649.18 |
| Poder Legislativo | 2,535,579.06 | | 317,429.88 | 2,218,149.18 |
| Poder Judiciário | 12,550.00 | | 7,050.00 | 5,500.00 |
| Ministério Público | | | | |
| Defensoria Pública | | | | |
| TOTAL | 7,132,592.87 | | 3,229,311.74 | 3,903,281.13 |
| DESPESAS COM MANUTENÇÃO E DESENVOLVIMENTO DO ENSINO | | Valor Apurado Até o Bimestre | Limites Constitucionais Anuais | |
| | | | % Mínimo a Aplicar no Exercício | % Aplicado Até o Bimestre |
| Mínimo Anual de <18% / 25%> das Receitas de Impostos na Manutenção e Desenvolvimento do Ensino | 5,327,998.17 | | <18% / 25%> | 50.88% |
| Mínimo Anual de 60% do FUNDEB na Remuneração do Magistério com Ensino Fundamental e Médio | 0.00 | | 60% | |
| Mínimo Anual de 60% do FUNDEB na Remuneração do Magistério com Educação Infantil e Ensino Fundamental | 8,427,384.88 | | 60% | 115.77% |
| Complementação da União ao FUNDEB | 0.00 | | RS4.500.000,00 | |
| RECEITAS DE OPERAÇÕES DE CRÉDITO E DESPESAS DE CAPITAL | | Valor Apurado no Exercício | | Saldo não realizado |
| Receita de Operação de Crédito | | | | |
| Despesa de Capital Líquida | | | | |
| PROJEÇÃO ATUARIAL DOS REGIMES DE PREVIDÊNCIA | | Exercício | 10º Exercício | 20º Exercício |
| Plano Previdenciário | | | | |
| Receitas Previdenciárias | | | | |
| Despesas Previdenciárias | | | | |
| Resultado Previdenciário | | | | |
| Plano Financeiro | | | | |
| Receitas Previdenciárias | | | | |
| Despesas Previdenciárias | | | | |
| Resultado Previdenciário | | | | |
| RECEITA DA ALIENAÇÃO DE ATIVOS E APLICAÇÃO DOS RECURSOS | | Valor Apurado no Exercício | | Saldo a Realizar |
| Receitas da Alienação de Ativos | | | | |
| Aplicação dos Recursos da Alienação de Ativos | | | | |
| DESPESAS COM AÇÕES E SERVIÇOS PÚBLICOS DE SAÚDE | | Valor apurado Até o Bimestre | Limite Constitucional Anual | |
| | | | % Mínimo a Aplicar no Exercício | % Aplicado Até o Bimestre |
| Despesas com Ações e Serviços Públicos de Saúde executadas com recursos de impostos | 2,156,254.86 | | 15% | 20.59% |
| DESPESAS DE CARÁTER CONTINUADO DERIVADAS DE PPP | | Valor Apurado no Exercício Corrente | | |
| Total das Despesas Consideradas para o Limite / RCL (%) | | | | |

FONTE: Sistema Agape, Unidade Responsável: Prefeitura Mun de Tomar do Geru. Emissão: 24/09/2020, às 12:47:00. Assinado Digitalmente no dia 24/09/2020, às 14:47:00.



PEDRO SILVA COSTA FILHO

Prefeito



JOSÉ VALMIR DOS PASSOS CRC: 4111/SE

TÉCNICO EM CONTABILIDADE