

MUNICÍPIO DE TOMAR DO GERU - SE
 RELATÓRIO RESUMIDO DA EXECUÇÃO ORÇAMENTÁRIA
 BALANÇO ORÇAMENTÁRIO
 ORÇAMENTOS FISCAL E DA SEGURIDADE SOCIAL
 <PERÍODO DE REFERÊNCIA - NOVEMBRO A DEZEMBRO DE 2013>

RECEITAS (EXCETO INTRA-ORÇAMENTÁRIA) (I)	PREVISÃO INICIAL	PREVISÃO ATUALIZADA	RECEITAS REALIZADAS		%	Até o Bimestre	%	SALDO A REALIZAR
			No Bimestre	%				
RECEITAS CORRENTES	25.000.000,00	25.000.000,00	4.506.451,50	18,03	22.795.944,63	91,18	2.204.055,37	
RECEITA TRIBUTÁRIA	24.763.000,00	24.763.000,00	4.484.846,76	18,11	22.722.489,63	91,76	2.040.510,37	
Impostos	428.500,00	428.500,00	153.196,12	35,75	504.084,77	117,64	-75.584,77	
Taxas	357.000,00	357.000,00	153.106,12	42,89	487.367,37	136,52	-130.367,37	
Contribuição de Melhoria	70.000,00	70.000,00	90,00	0,13	16.672,40	23,82	53.327,60	
RECEITA DE CONTRIBUIÇÕES	800.300,00	800.300,00	0,00	0,00	0,00	0,00	800.258,93	
Contribuições Sociais	100.100,00	100.100,00	0,00	0,00	41,07	0,01	100.100,00	
Contribuições de Intervenção no Domínio Econômico	700.200,00	700.200,00	0,00	0,00	41,07	0,00	700.158,93	
RECEITA PATRIMONIAL	332.600,00	332.600,00	53.325,06	16,03	323.484,96	97,26	9.115,04	
Receitas Imobiliárias	400,00	400,00	0,00	0,00	0,00	0,00	400,00	
Receitas de Valores Mobiliários	129.300,00	129.300,00	55.861,57	43,20	303.540,14	234,76	-174.240,14	
Compensações Financeiras	0,00	0,00	0,00	0,00	0,00	0,00	0,00	
Decorrente do Direito de Exploração de Bens Públicos	0,00	0,00	0,00	0,00	0,00	0,00	0,00	
Receita da Cessão de Direitos	0,00	0,00	0,00	0,00	0,00	0,00	0,00	
Outras Receitas Patrimoniais	0,00	0,00	0,00	0,00	0,00	0,00	0,00	
RECEITA AGROPECUÁRIA	202.900,00	202.900,00	-2.536,51	-1,25	19.944,82	9,83	182.955,18	
Receita de Produção Animal e Derivados	0,00	0,00	0,00	0,00	0,00	0,00	0,00	
Receita de Produção Vegetal	0,00	0,00	0,00	0,00	0,00	0,00	0,00	
Outras Receitas Agropecuárias	0,00	0,00	0,00	0,00	0,00	0,00	0,00	
RECEITA INDUSTRIAL	0,00	0,00	0,00	0,00	0,00	0,00	0,00	
Receita da Indústria e Transformação	0,00	0,00	0,00	0,00	0,00	0,00	0,00	
Receita da Indústria e Construção	0,00	0,00	0,00	0,00	0,00	0,00	0,00	
Receita da Indústria Extrativa Mineral	0,00	0,00	0,00	0,00	0,00	0,00	0,00	
Outras Receitas Industriais	0,00	0,00	0,00	0,00	0,00	0,00	0,00	
RECEITA DE SERVIÇOS	5.600,00	5.600,00	0,00	0,00	0,00	0,00	5.600,00	
TRANSPORTE	23.097.940,00	23.097.940,00	4.251.057,91	18,40	21.853.348,55	94,61	1.244.591,45	
Transferências Interg. Vimentais	22.952.540,00	22.952.540,00	4.251.057,91	18,52	21.761.324,04	94,81	1.192.215,96	
Transferências de Instituições Privadas	0,00	0,00	0,00	0,00	0,00	0,00	0,00	
Transferências de Passagens	0,00	0,00	0,00	0,00	0,00	0,00	0,00	
Transferências de Convênios	129.000,00	129.000,00	0,00	0,00	0,00	0,00	129.000,00	
Transferências para o Combate à Fome	16.400,00	16.400,00	0,00	0,00	93.024,51	72,11	35.975,49	
OUTRAS RECEITAS CORRENTES	98.060,00	98.060,00	0,00	0,00	0,00	0,00	98.060,00	
Multas e Juros de Mora	20.000,00	20.000,00	27.267,67	136,33	41.530,28	207,66	21.529,72	
Indenizações e Restituições	70.060,00	70.060,00	0,00	0,00	0,00	0,00	70.060,00	
Receita da Dívida Ativa	8.000,00	8.000,00	18.927,67	236,59	19.894,02	247,33	50.165,98	
Decorrente de Acordos para Amortização de Déficit Atuarial do RPPS	0,00	0,00	0,00	0,00	0,00	0,00	0,00	
Receitas Diversas	0,00	0,00	0,00	0,00	0,00	0,00	0,00	
RECEITAS DE CAPITAL	237.000,00	237.000,00	8.340,00	3,52	21.636,26	9,09	-21.636,26	
OPERAÇÕES DE CRÉDITO	0,00	0,00	21.604,74	9,12	73.455,00	30,99	163.545,00	
Operações de Crédito Internas	0,00	0,00	0,00	0,00	0,00	0,00	0,00	
Operações de Crédito Externas	0,00	0,00	0,00	0,00	0,00	0,00	0,00	

RECEITAS (EXCETO INTRA-ORÇAMENTÁRIA) (I) (CONTINUAÇÃO...)	PREVISÃO INICIAL	PREVISÃO ATUALIZADA	RECEITAS REALIZADAS		%	SALDO A REALIZAR
			No Bimestre	Até o Bimestre		
ALUENAÇÃO DE BENS	37.000,00	37.000,00	0,00	0,00	0,00	37.000,00
Alienação de Bens Móveis	37.000,00	37.000,00	0,00	0,00	0,00	37.000,00
Alienação de Bens Imóveis	0,00	0,00	0,00	0,00	0,00	0,00
AMORTIZAÇÃO DE EMPRESTIMOS	0,00	0,00	0,00	0,00	0,00	0,00
TRANSFÊRENCIAS DE CAPITAL	200.000,00	200.000,00	21.604,74	73.455,00	10,80	128.545,00
Transferências Intergovernamentais	0,00	0,00	21.604,74	73.455,00	0,00	-73.455,00
Transferências de Instituições Privadas	0,00	0,00	0,00	0,00	0,00	0,00
Transferências do Exterior	0,00	0,00	0,00	0,00	0,00	0,00
Transferências de Passivos	0,00	0,00	0,00	0,00	0,00	0,00
Transferências de Outras Instituições Públicas	0,00	0,00	0,00	0,00	0,00	0,00
Transferências de Convênios	0,00	0,00	0,00	0,00	0,00	0,00
Transferências para o Combate à Fome	200.000,00	200.000,00	0,00	0,00	0,00	200.000,00
OUTRAS RECEITAS DE CAPITAL	0,00	0,00	0,00	0,00	0,00	0,00
Integralização do Capital Social	0,00	0,00	0,00	0,00	0,00	0,00
Div. Alíva Prov. da Amortização de Emp. e Finanç.	0,00	0,00	0,00	0,00	0,00	0,00
Restituições	0,00	0,00	0,00	0,00	0,00	0,00
Recursos "de Cap" e Diversos:	0,00	0,00	0,00	0,00	0,00	0,00
RECEITAS (INTRA-ORÇAMENTÁRIAS) (II)	0,00	0,00	0,00	0,00	0,00	0,00
SUBTOTAL DAS RECEITAS (III) = (I + II)	25.000.000,00	25.000.000,00	4.506.451,50	22.795.944,63	18,03	2.204.055,37
OPERAÇÕES DE CRÉDITO/ FINANCIAMENTO (IV)	0,00	0,00	0,00	0,00	0,00	0,00
Operações de Crédito Internas	0,00	0,00	0,00	0,00	0,00	0,00
Para Refinanciamento da Dívida Mobiliária	0,00	0,00	0,00	0,00	0,00	0,00
Para Refinanciamento da Dívida Contratual	0,00	0,00	0,00	0,00	0,00	0,00
Operações de Crédito Externas	0,00	0,00	0,00	0,00	0,00	0,00
Para Refinanciamento da Dívida Mobiliária	0,00	0,00	0,00	0,00	0,00	0,00
Para Refinanciamento da Dívida Contratual	0,00	0,00	0,00	0,00	0,00	0,00
SUBTOTAL COM REFINANCIAMENTO (V) = (III + IV)	25.000.000,00	25.000.000,00	4.506.451,50	22.795.944,63	18,03	2.204.055,37
DEFICIT (VI)	--	--	--	--	--	--
TOTAL(VII) = (V + VI)	25.000.000,00	25.000.000,00	4.506.451,50	22.795.944,63	18,03	2.204.055,37
SALDOS DE EXERCÍCIOS ANTERIORES	--	--	--	--	--	--
Superávit Financeiro	--	--	--	--	--	--
Reservatúra de Créditos Adicionais	0,00	0,00	--	0,00	--	--


PPS
[Assinatura]

[Assinatura]

DESPESAS	DOTAÇÃO INICIAL	CRÉDITOS ADICIONAIS	DOTAÇÃO ATUALIZADA	DESPESAS EMPENHADAS		DESPESAS LIQUIDADAS		%	SALDO A LIQUIDAR
				No Bimestre	Até o Bimestre	No Bimestre	Até o Bimestre		
DESPESAS (EXCETO INTRA-ORÇAMENTARIAS) (VIII)	25.000.000,00	0,00	25.000.000,00	-50.790,74	23.743.423,29	4.251.571,63	23.698.363,17	94,79	45.060,12
DESPESAS CORRENTES	23.873.580,00	184.889,50	24.058.469,50	696.452,32	22.808.571,38	4.224.213,32	22.763.511,26	94,62	45.060,12
PESSOAL E ENCARGOS SOCIAIS	16.542.424,00	-1.919.537,72	14.622.886,28	1.714.866,29	13.981.152,50	2.446.125,25	13.970.372,95	95,54	10.779,55
JUROS E ENCARGOS DA DÍVIDA	0,00	0,00	0,00	0,00	0,00	0,00	0,00	0,00	0,00
OUTRAS DESPESAS CORRENTES	7.331.156,00	2.104.427,22	9.435.583,22	6.980,00	8.827.418,88	1.778.088,07	8.793.138,31	93,19	34.280,57
DESPESAS DE CAPITAL	896.420,00	45.110,50	941.530,50	1.480,00	934.851,91	27.358,31	934.851,91	99,29	-0,00
INVESTIMENTOS	876.420,00	-177.570,99	698.849,01	1.480,00	692.190,21	4.203,00	692.190,21	99,05	0,00
INVERSÕES FINANCEIRAS	0,00	0,00	0,00	0,00	0,00	0,00	0,00	0,00	0,00
AMORTIZAÇÃO DA DÍVIDA	20.000,00	222.681,49	242.681,49	23.155,31	242.661,70	23.155,31	242.661,70	99,99	0,00
RESERVA DE CONTINGÊNCIA	230.000,00	-230.000,00	0,00	0,00	0,00	0,00	0,00	0,00	0,00
RESERVA DO PPS	0,00	0,00	0,00	0,00	0,00	0,00	0,00	0,00	0,00
DESPESAS (INTRA-ORÇAMENTARIAS) (IX)	0,00	0,00	0,00	0,00	0,00	0,00	0,00	0,00	0,00
SUBTOTAL DAS DESPESAS (X) = (VIII + IX)	25.000.000,00	0,00	25.000.000,00	-50.790,74	23.743.423,29	4.251.571,63	23.698.363,17	94,79	45.060,12
AMORTIZAÇÃO DA DÍVIDA (REFINANCIAMENTO) (XI)	0,00	0,00	0,00	0,00	0,00	0,00	0,00	0,00	0,00
Amortização da Dívida Interna	0,00	0,00	0,00	0,00	0,00	0,00	0,00	0,00	0,00
Dívida Mobiliária	0,00	0,00	0,00	0,00	0,00	0,00	0,00	0,00	0,00
Outras Dívidas	0,00	0,00	0,00	0,00	0,00	0,00	0,00	0,00	0,00
Amortização da Dívida Externa	0,00	0,00	0,00	0,00	0,00	0,00	0,00	0,00	0,00
Dívida Mobiliária	0,00	0,00	0,00	0,00	0,00	0,00	0,00	0,00	0,00
Outras Dívidas	0,00	0,00	0,00	0,00	0,00	0,00	0,00	0,00	0,00
SUBTOTAL COM REFINANCIAMENTO (XII) = (XI + XII)	25.000.000,00	0,00	25.000.000,00	-50.790,74	23.743.423,29	4.251.571,63	23.698.363,17	94,79	45.060,12
SUPERÁVIT (XIII)	--	--	--	--	--	--	--	--	--
TOTAL (XIV) = (XII + XIII)	25.000.000,00	0,00	25.000.000,00	-50.790,74	23.743.423,29	4.251.571,63	23.698.363,17	94,79	45.060,12

Prefeiteira: AUGUSTO SOARES CHIZ
 Controlador: WENDELL DA SILVA AMORIM MELLO
 Controlador Interno: LUCIANO NONATO DA COSTA

CPE: 585.722.985-20
 CPF: 950.040.925-91
 CRC: SE-5188

Despesas


MUNICÍPIO DE TOMAR DO GERU - SE
 RELATÓRIO RESUMIDO DA EXECUÇÃO ORÇAMENTÁRIA
 DEMONSTRATIVO DA EXECUÇÃO DAS DESPESAS POR FUNÇÃO/SUBFUNÇÃO
 ORÇAMENTOS FISCAL E DA SEGURIDADE SOCIAL
 PERÍODO DE REFERÊNCIA - NOVEMBRO A DEZEMBRO DE 2013-

RREO - Anexo II (LRF, Art. 52, inciso II, alínea "c")

R\$ 1,00

FUNÇÃO/SUBFUNÇÃO	DOTAÇÃO INICIAL	DOTAÇÃO ATUALIZADA	DESPESAS EMPENHADAS		DESPESAS LIQUIDADAS		%	%	SALDO A LIQUIDAR
			No Bimestre	Até o Bimestre	No Bimestre	Até o Bimestre			
DESPESAS (EXCETO INTRA-ORÇAMENTÁRIAS) (I)									
LEGISLATIVA	816.500,00	816.500,00	0,00	0,00	0,00	0,00	0,00	0,00	0,00
JUDICIÁRIA	0,00	0,00	0,00	0,00	0,00	0,00	0,00	0,00	0,00
ESSENCIAL À JUSTIÇA	406.130,00	86.014,01	-3.891,16	85.877,36	10.108,84	84.468,62	0,36	98,20	1.408,74
ADMINISTRAÇÃO	4.752.300,00	4.436.820,32	76.328,12	4.284.056,23	805.254,56	4.254.537,09	17,95	95,89	29.518,14
DEFESA NACIONAL	0,00	0,00	0,00	0,00	0,00	0,00	0,00	0,00	0,00
SEGURANÇA PÚBLICA	7.440,00	0,00	0,00	0,00	0,00	0,00	0,00	0,00	0,00
RELAÇÕES EXTERIORES	0,00	0,00	0,00	0,00	0,00	0,00	0,00	0,00	0,00
ASSISTÊNCIA SOCIAL	1.539.480,00	1.414.380,00	-222.227,20	1.390.156,04	247.066,82	1.377.306,04	5,81	97,38	2.850,00
PREVIDÊNCIA SOCIAL	0,00	0,00	0,00	0,00	0,00	0,00	0,00	0,00	0,00
SAÚDE	3.896.800,00	5.013.225,26	-49.950,95	4.944.909,46	1.117.200,93	4.933.626,22	20,82	98,41	11.283,24
TRABALHO	0,00	0,00	0,00	0,00	0,00	0,00	0,00	0,00	0,00
EDUCAÇÃO	11.103.190,00	10.772.138,20	561.208,32	10.637.966,07	1.632.306,86	10.637.966,07	44,89	98,75	-0,00
CULTURA	149.040,00	0,00	0,00	0,00	0,00	0,00	0,00	0,00	0,00
DIREITOS DA CIDADANIA	0,00	0,00	0,00	0,00	0,00	0,00	0,00	0,00	0,00
URBANISMO	1.694.500,00	2.047.762,21	-151.968,61	2.030.212,90	359.129,27	2.030.212,90	8,57	99,14	0,00
HABITAÇÃO	0,00	0,00	0,00	0,00	0,00	0,00	0,00	0,00	0,00
SANEAMENTO	0,00	0,00	0,00	0,00	0,00	0,00	0,00	0,00	0,00
GESTÃO AMBIENTAL	0,00	0,00	0,00	0,00	0,00	0,00	0,00	0,00	0,00
Ciência e tecnologia	0,00	0,00	0,00	0,00	0,00	0,00	0,00	0,00	0,00
AGRICULTURA	405.620,00	413.160,00	-260.289,26	380.246,23	80.504,35	380.246,23	1,60	92,03	0,00
ORGANIZAÇÃO AGRÁRIA	0,00	0,00	0,00	0,00	0,00	0,00	0,00	0,00	0,00
INDÚSTRIA	0,00	0,00	0,00	0,00	0,00	0,00	0,00	0,00	0,00
COMÉRCIO E SERVIÇOS	0,00	0,00	0,00	0,00	0,00	0,00	0,00	0,00	0,00
COMUNICAÇÕES	0,00	0,00	0,00	0,00	0,00	0,00	0,00	0,00	0,00
ENERGIA	0,00	0,00	0,00	0,00	0,00	0,00	0,00	0,00	0,00
TRANSPORTE	0,00	0,00	0,00	0,00	0,00	0,00	0,00	0,00	0,00
DESPORTO E LAZER	2.000,00	0,00	0,00	0,00	0,00	0,00	0,00	0,00	0,00
ENCARGOS ESPECIAIS	0,00	0,00	0,00	0,00	0,00	0,00	0,00	0,00	0,00
RESERVA DE CONTINGÊNCIA	230.000,00	0,00	0,00	0,00	0,00	0,00	0,00	0,00	0,00
RESERVA DO RPPS	0,00	0,00	0,00	0,00	0,00	0,00	0,00	0,00	0,00
DESPESAS INTRA-ORÇAMENTÁRIAS (II)									
TOTAL (III) = (I + II)	25.000.000,00	25.000.000,00	-50.790,74	23.743.423,29	4.251.571,63	23.698.363,17	100,00	94,79	45.060,12

Profetico(a): AUGUSTO SOARES DINIZ
 Controlador(a): WENDELL DA SILVA AMORIM MELO
 Controle Interno: LUCIANO NONATO DA COSTA

CPF: 585.722.355-20
 CPF: 950.040.925-91
 CRC: SE-8186

Ass


MUNICÍPIO DE TOMAR DO GERU - SE
RELATÓRIO RESUMIDO DA EXECUÇÃO ORÇAMENTÁRIA
DEMONSTRATIVO DA RECEITA CORRENTE LÍQUIDA
ORÇAMENTOS FISCAL E DA SEGURIDADE SOCIAL
<PERÍODO DE REFERÊNCIA - DEZEMBRO/2013>

RREO - Anexo III (LRF, Art. 53, inciso I)

ESPECIFICAÇÃO	EVOLUÇÃO DA RECEITA REALIZADA NOS ÚLTIMOS 12 MESES												TOTAL (12 MESES)	PREVISÃO ATUALIZADA 2013
	JAN / 13	FEV / 13	MAR / 13	ABR / 13	MAI / 13	JUN / 13	JUL / 13	AGO / 13	SET / 13	OUT / 13	NOV / 13	DEZ / 13		
RECEITAS CORRENTES (I)	2.241.829,72	2.243.240,92	1.888.887,48	1.955.826,08	2.216.313,69	1.986.221,80	1.733.419,87	2.037.155,66	1.846.832,00	1.823.782,79	2.058.803,19	2.828.304,79	24.843.227,79	25.191.980,00
Receita Tributária	14.386,26	25.109,96	50.890,90	14.429,60	54.875,34	28.802,59	31.762,67	71.574,10	20.312,49	40.753,94	53.031,22	100.164,90	504.064,77	428.500,00
IPTU	941,39	753,43	639,08	129,22	410,28	60,66	249,17	1.079,00	0,00	4.201,00	10.855,59	6.189,38	25.316,81	7.000,00
ISS	4.618,80	8.519,42	14.020,31	3.638,94	25.649,69	5.576,96	4.002,20	46.747,10	14.226,80	4.221,86	10.293,17	3.226,73	145.758,88	100.000,00
ITBI	3.000,00	676,00	5.715,32	4.408,19	240,00	705,00	382,00	0,00	1.078,00	3.990,00	0,00	0,00	20.204,60	50.000,00
IRRF	106,80	13.831,74	29.289,67	2.865,96	28.048,06	19.739,85	28.447,68	20.704,00	5.007,89	28.324,28	32.072,46	90.659,19	286.087,18	200.000,00
Outras Receitas Tributárias	5.721,87	3.329,37	2.219,42	3.386,30	527,00	730,72	670,92	45,00	0,00	0,00	0,00	90,00	16.717,40	71.500,00
Receita de Contribuições	0,00	0,00	41,07	0,00	0,00	0,00	0,00	0,00	0,00	0,00	0,00	0,00	41,07	0,00
Receita Patrimonial	31.528,85	20.389,06	25.018,86	25.149,90	24.000,73	36.346,42	27.701,77	25.512,18	26.545,70	27.979,43	28.514,38	24.810,66	323.484,06	332.000,00
Receita Agropecuária	0,00	0,00	0,00	0,00	0,00	0,00	0,00	0,00	0,00	0,00	0,00	0,00	0,00	0,00
Receita Industrial	0,00	0,00	0,00	0,00	0,00	0,00	0,00	0,00	0,00	0,00	0,00	0,00	0,00	0,00
Receita de Serviços	0,00	0,00	0,00	0,00	0,00	0,00	0,00	0,00	0,00	0,00	0,00	0,00	0,00	0,00
Transferências Correntes	2.195.712,61	2.298.481,90	1.583.629,66	1.519.624,05	2.136.470,83	1.525.031,26	1.673.193,59	1.938.736,74	1.899.973,81	1.763.887,28	1.978.040,51	2.677.378,53	23.974.136,71	5.600,00
Cota-Parte do FPM	694.551,52	934.444,81	538.170,82	577.446,15	829.716,17	692.221,04	482.849,72	644.523,88	533.428,09	533.456,28	741.989,03	1.119.392,80	8.332.273,31	9.300.000,00
Cota-Parte do ICMS	223.995,38	189.235,03	182.975,42	207.450,14	192.413,89	194.802,97	233.054,33	183.972,38	195.134,93	235.654,67	193.893,82	299.023,72	2.530.452,04	2.000.000,00
Cota-Parte do IPVA	2.564,92	5.506,36	7.664,02	7.122,55	8.857,78	7.353,99	9.697,86	9.329,86	10.396,20	8.132,40	7.845,50	2.967,83	65.783,70	3.000,00
Cota-Parte do ITR	402,89	115,57	59,41	122,62	205,34	78,150	130,14	80,56	379,44	2.552,41	224,68	122,22	5.150,58	3.000,00
Transferências da LC 87/1986	0,00	0,00	0,00	388,50	59,62	99,62	89,62	99,62	89,62	99,62	99,62	99,62	1.989,30	1.000,00
Transferências da LC 61/1989	215,32	168,29	152,07	147,79	182,02	0,00	185,59	189,14	174,80	184,08	0,00	0,00	1.989,30	1.000,00
Transferências do FUNDEB	715.498,74	793.479,30	648.464,79	552.899,74	776.899,40	642.439,30	576.746,67	816.623,07	557.121,73	600.239,93	678.938,77	733.329,38	7.783.468,82	8.240.000,00
Outras Transferências Correntes	558.502,04	386.512,51	306.139,27	209.259,16	328.108,81	387.333,84	380.844,16	491.058,43	603.242,14	394.527,98	353.263,29	522.442,86	5.253.212,50	3.891.400,00
Outras Receitas Correntes	0,00	0,00	0,00	603,53	957,89	143,53	781,94	1.330,83	0,00	1.172,14	1.316,99	25.950,68	41.530,28	98.000,00
DEDUÇÕES (II)	184.342,71	225.893,98	145.504,25	158.537,17	206.254,87	179.081,85	147.099,70	167.690,99	147.021,93	156.019,78	188.813,12	213.548,01	2.120.788,18	418.900,00
Contrib. para o Plano de Previdência do Servidor	0,00	0,00	0,00	0,00	0,00	0,00	0,00	0,00	0,00	0,00	0,00	0,00	0,00	0,00
Compensação Financeira entre Regimes Previdência	0,00	0,00	0,00	0,00	0,00	0,00	0,00	0,00	0,00	0,00	0,00	0,00	0,00	0,00
Dedução de Receita para Formação do FUNDEB	184.342,71	225.893,98	145.504,25	158.537,17	206.254,87	179.081,85	147.099,70	167.690,99	147.021,93	156.019,78	188.813,12	213.548,01	2.120.788,18	418.900,00
RECEITA CORRENTE LÍQUIDA (III) = (I - II)	2.057.287,01	2.118.246,94	1.523.083,23	1.797.288,91	2.010.018,72	1.808.242,15	1.586.320,17	1.869.525,60	1.798.919,07	1.667.763,01	1.870.089,98	2.614.756,78	22.722.439,63	24.773.080,00

Prefeiteira: AUGUSTO SOARES DINIZ
Contador(a): WENDELL DA SILVA AMORIM MELO
Controlador Interno: LUCIANO NONATO DA COSTA

CPF: 585.722.365-20
CPF: 950.040.925-91

CRC: SE-6188

Asses

Tabela 4 - Demonstrativo das Receitas e Despesas Previdenciárias do Regime Geral de Previdência Social

MUNICÍPIO DE TOMAR DO GERU - SE
RELATÓRIO RESUMIDO DA EXECUÇÃO ORÇAMENTÁRIA
DEMONSTRATIVO DAS RECEITAS E DESPESAS PREVIDENCIÁRIAS DO REGIME GERAL DE PREVIDÊNCIA SOCIAL
ORÇAMENTO DA SEGURIDADE SOCIAL
PERÍODO DE REFERÊNCIA - NOVEMBRO À DEZEMBRO DE 2013

RREO - Anexo 4 (LRF, Art. 53, inciso II)

R\$ milhares

RECEITAS	PREVISÃO INICIAL	PREVISÃO ATUALIZADA	RECEITAS REALIZADAS		
			No Bimestre	Até o Bimestre/ <Exercício>	Até o Bimestre/ <Exercício Anterior>
RECEITAS PREVIDENCIÁRIAS (EXCETO INTRA-ORÇAMENTÁRIAS) (I)	0	0	0	0	0
RECEITAS CORRENTES	0	0	0	0	0
Receitas de Contribuições	0	0	0	0	0
Dos empregadores	0	0	0	0	0
Dos trabalhadores e dos demais segurados	0	0	0	0	0
Outras Receitas Correntes	0	0	0	0	0
Compensação Previdenciária do RPPS para o RGPS	0	0	0	0	0
Demais Receitas Correntes	0	0	0	0	0
RECEITAS DE CAPITAL	0	0	0	0	0
Alienação de Bens, Direitos e Ativos	0	0	0	0	0
Outras Receitas de Capital	0	0	0	0	0
(-) DEDUÇÕES DA RECEITA					
RECEITAS PREVIDENCIÁRIAS (INTRA-ORÇAMENTÁRIAS) (II)					
TOTAL DAS RECEITAS PREVIDENCIÁRIAS - RGPS (III) = (I + II)	0	0	0	0	0

SEM MOVIMENTO

DESPESAS	DOTAÇÃO INICIAL	DOTAÇÃO ATUALIZADA	DESPESAS LIQUIDADAS		
			No Bimestre	Até o Bimestre/ <Exercício>	Até o Bimestre/ <Exercício Anterior>
DESPESAS PREVIDENCIÁRIAS (EXCETO INTRA-ORÇAMENTÁRIAS) (IV)	0	0	0	0	0
Benefícios Previdenciários do Governo Federal	0	0	0	0	0
Aposentadorias	0	0	0	0	0
Pensões	0	0	0	0	0
Outros Benefícios	0	0	0	0	0
Outras Despesas	0	0	0	0	0
Compensação Previdenciária do RGPS para o RPPS	0	0	0	0	0
Demais Despesas	0	0	0	0	0
DESPESAS PREVIDENCIÁRIAS (INTRA-ORÇAMENTÁRIAS) (V)					
TOTAL DAS DESPESAS PREVIDENCIÁRIAS - RGPS (VI) = (IV + V)	0	0	0	0	0

RESULTADO PREVIDENCIÁRIO (VII) = (III - VI)	DOTAÇÃO INICIAL	DOTAÇÃO ATUALIZADA	DESPESAS LIQUIDADAS		
			No Bimestre	Até o Bimestre/ <Exercício>	Até o Bimestre/ <Exercício Anterior>
			0	0	0

SEM MOVIMENTO


APORTES DE RECURSOS PARA O REGIME GERAL DE PREVIDÊNCIA SOCIAL	PREVISÃO INICIAL	PREVISÃO ATUALIZADA	RECEITAS REALIZADAS		
			No Bimestre	Até o Bimestre/ <Exercício>	Até o Bimestre/ <Exercício Anterior>
TOTAL DOS APORTES PARA O RGPS (PLANO FINANCEIRO)	0	0	0	0	0
Recursos para Cobertura de Insuficiências Financeiras	0	0	0	0	0
Provenientes do Orçamento da Seguridade Social	0	0	0	0	0
Provenientes do Orçamento Fiscal	0	0	0	0	0
Recursos para Formação de Reserva	0	0	0	0	0
Outros Aportes para o RGPS	0	0	0	0	0

RESERVA ORÇAMENTÁRIA DO RGPS	VALOR	PREVISÃO ORÇAMENTÁRIA
------------------------------	-------	-----------------------

BENS E DIREITOS DO RGPS	<MÊS ANTERIOR>	PERÍODO DE REFERÊNCIA	
		<Exercício>	<Exercício Anterior>
CAIXA			
BANCOS CONTA MOVIMENTO			
INVESTIMENTOS			
OUTROS BENS E DIREITOS			

FONTE: Sistema <Nome>, Unidade Responsável <Nome>, Data da emissão <dd/mm/aaaa> e hora de


AUGUSTO SOARES DINIZ
PREFEITO MUNICIPAL


LUCIANO NONATO DA COSTA
SECRETÁRIO DE CONTROLE INTERNO


WENDELL DA SILVA AMORIM MELO
CONTADOR
CRC Nº 6.186/SE

MUNICÍPIO DE TOMAR DO GERU - SE
 RELATÓRIO RESUMIDO DA EXECUÇÃO ORÇAMENTÁRIA
 DEMONSTRATIVO DO RESULTADO NOMINAL
 ORÇAMENTOS FISCAL E DA SEGURIDADE SOCIAL
 PERÍODO DE REFERÊNCIA - NOVEMBRO À DEZEMBRO DE 2013

RREO - Anexo V (LRF, Art. 53, inciso III)

ESPECIFICAÇÃO	SALDO		
	Em 31/Dez/2012	Em SET / OUT / 2013	Em NOV / DEZ / 2013
DÍVIDA CONSOLIDADA (I)			
DEDUÇÕES (II)	0,00	5.661.548,27	5.638.392,96
Ativo Disponível	-756.945,28	18.478.361,90	4.778.360,03
Haveres Financeiros	0,00	19.235.307,18	5.535.305,31
(-) Reslos a Pagar Processados	0,00	0,00	0,00
DÍVIDA CONSOLIDADA LÍQUIDA (III) = (I - II)	756.945,28	756.945,28	756.945,28
RECEITA DE PRIVATIZAÇÕES (IV)	756.945,28	-12.816.813,63	860.032,93
PASSIVOS RECONHECIDOS (V)	0,00	0,00	0,00
DÍVIDA FISCAL LÍQUIDA (VI) = (III + IV + V)	0,00	0,00	0,00
	756.945,28	-12.839.968,94	860.032,93

R\$ 1,00

ESPECIFICAÇÃO	PERÍODO DE REFERÊNCIA	
	No Bimestre	Até o Bimestre
RESULTADO NOMINAL	13.700.001,87	103.087,65

DISCRIMINAÇÃO DA META FISCAL	
META DE RESULTADO NOMINAL FIXADA NO ANEXO DE METAS FISCAIS DA LDO PARA O EXERCÍCIO DE REFERÊNCIA	VALOR CORRENTE
	0,00

Prefeito(a): AUGUSTO SOARES DINIZ CPF: 585.722.385-20
 Contador(a): WENDELL DA SILVA AMORIM MELO CPF: -
 Controle Interno: LUCIANO NONATO DA COSTA CPF: 950.040.925-91

CRC: SE-6186

[Handwritten signatures]

MUNICÍPIO DE TOMAR DO GERU - SE
 RELATÓRIO RESUMIDO DA EXECUÇÃO ORÇAMENTÁRIA
 DEMONSTRATIVO DO RESULTADO PRIMÁRIO - ESTADOS, DISTRITO FEDERAL E MUNICÍPIOS
 ORÇAMENTOS FISCAL E DA SEGURIDADE SOCIAL
 PERÍODO DE REFERÊNCIA - NOVEMBRO A DEZEMBRO DE 2013

RREO - Anexo VI (LRF, Art. 53, inciso III)

R\$ 1,00

RECEITAS PRIMÁRIAS	PREVISÃO ATUALIZADA	RECEITAS REALIZADAS		
		No Bimestre	Até o Bimestre / 2013	Até o Bimestre / 2012
RECEITAS PRIMÁRIAS CORRENTES (I)	24.863.100,00	4.484.846,76	22.722.489,63	0,00
Receitas Tributárias	428.500,00	153.196,12	504.084,77	0,00
Receitas de Contribuições	900.400,00	0,00	41,07	0,00
Receitas Previdenciárias	100.100,00	0,00	0,00	0,00
Outras Receitas de Contribuições	800.300,00	0,00	41,07	0,00
Receita Patrimonial Líquida	332.600,00	53.325,06	323.484,96	0,00
Receita Patrimonial	332.600,00	53.325,06	323.484,96	0,00
(-) Aplicações Financeiras	0,00	0,00	0,00	0,00
Transferências Correntes	23.097.940,00	4.251.057,91	21.853.348,55	0,00
Convênios	129.000,00	0,00	93.024,51	0,00
Outras Transferências Correntes	22.968.940,00	4.251.057,91	21.760.324,04	0,00
Demais Receitas Correntes	103.660,00	27.267,67	41.530,28	0,00
Dívida Ativa	8.000,00	0,00	0,00	0,00
Diversas Receitas Correntes	95.660,00	27.267,67	41.530,28	0,00
RECEITAS DE CAPITAL (II)	237.000,00	21.604,74	73.455,00	0,00
Operações de Crédito (III)	0,00	0,00	0,00	0,00
Amortização de Empréstimos (IV)	0,00	0,00	0,00	0,00
Alienação de Bens (V)	37.000,00	0,00	0,00	0,00
Transferências de Capital	200.000,00	21.604,74	73.455,00	0,00
Convênios	200.000,00	0,00	0,00	0,00
Outras Transferências de Capital	0,00	21.604,74	73.455,00	0,00
Outras Receitas do Capital	0,00	0,00	0,00	0,00
RECEITAS PRIMÁRIAS DE CAPITAL (VI) = (II - III - IV - V)	200.000,00	21.604,74	73.455,00	0,00
RECEITA PRIMÁRIA TOTAL (VII) = (I + VI)	25.063.100,00	4.506.451,50	22.795.944,63	0,00

DESPESAS PRIMÁRIAS	DOTAÇÃO ATUALIZADA	DESPESAS LIQUIDADAS		
		No Bimestre	Até o Bimestre / 2013	Até o Bimestre / 2012
DESPESAS CORRENTES (VIII)	24.058.469,50	4.224.213,32	22.763.511,26	0,00
Pessoal e Encargos Sociais	14.622.886,28	2.446.125,25	13.970.372,95	0,00
Juros e Encargos da Dívida (IX)	0,00	0,00	0,00	0,00
Outras Despesas Correntes	9.435.583,22	1.778.088,07	8.793.138,31	0,00
DESPESAS PRIMÁRIAS CORRENTES (X) = (VIII - IX)	24.058.469,50	4.224.213,32	22.763.511,26	0,00
DESPESAS DE CAPITAL (XI)	941.530,50	27.358,31	934.851,91	0,00
Investimentos	698.849,01	4.203,00	692.190,21	0,00
Inversões Financeiras	0,00	0,00	0,00	0,00
Concessão de Empréstimos (XII)	0,00	0,00	0,00	0,00
Aquisição de Título de Capital já Integralizado (XIII)	0,00	0,00	0,00	0,00
Demais Inversões Financeiras	0,00	0,00	0,00	0,00
Amortização da Dívida (XIV)	242.681,49	23.155,31	242.661,70	0,00
DESPESAS PRIMÁRIAS DE CAPITAL (XV) = XI - XII - XIII - XIV	698.849,01	4.203,00	692.190,21	0,00
RESERVA DE CONTINGÊNCIA (XVI)	0,00	0,00	0,00	0,00
RESERVA DO RPPS (XVII)	0,00	0,00	0,00	0,00
DESPESA PRIMÁRIA TOTAL (XVIII) = (X + XV + XVI + XVII)	24.757.318,51	4.228.416,32	23.455.701,47	0,00

RESULTADO PRIMÁRIO (XIX) = (VII - XVIII)	305.781,49	278.035,18	-659.756,84	0,00
---	-------------------	-------------------	--------------------	-------------

SALDOS DE EXERCÍCIOS ANTERIORES				
--	--	--	--	--

DISCRIMINAÇÃO DA META FISCAL	VALOR CORRENTE
META DE RESULTADO PRIMÁRIO FIXADA NO ANEXO DE METAS FISCAIS DA LDO PARA O EXERCÍCIO DE REFERÊNCIA	0,00

Prefeito(a): AUGUSTO SOARES DINIZ CPF: 585.722.385-20
 Contador(a): WENDELL DA SILVA AMORIM MELO CPF: _____ CRC: SE-6186
 Controle Interno: LUCIANO NONATO DA COSTA CPF: 950.040.925-91



MUNICÍPIO DE TOMAR DO GERU - SE
 RELATÓRIO RESUMIDO DA EXECUÇÃO ORÇAMENTÁRIA
 DEMONSTRATIVO DOS RESTOS A PAGAR POR PODER E ÓRGÃO
 OP. CAMBÍOS FISCAL E DA SEGURIDADE SOCIAL
 PERÍODO DE REFERÊNCIA - NOVEMBRO A DEZEMBRO DE 2013

RREC - Anexo VII (LRF, Art. 53, inciso V)

PODER/ÓRGÃO	RESTOS A PAGAR PROCESSADOS					RESTOS A PAGAR NÃO PROCESSADOS					R\$ 1,00
	INSCRITOS		CANCELADOS	PAGOS	A PAGAR	INSCRITOS		CANCELADOS	PAGOS	A PAGAR	
RESTOS A PAGAR (EXCETO INTRA-ORÇAMENTÁRIOS) (I)	EM EXERCÍCIOS ANTERIORES	EM 31/DEZ/12				EM EXERCÍCIOS ANTERIORES	EM 31/DEZ/12				EM EXERCÍCIOS ANTERIORES
EXECUTIVO	756.945,28	0,00	10.449,77	45.320,75	701.174,76	2.574.935,12	0,00	8.103,60	21.222,13	2.545.609,39	
LEGISLATIVO	756.945,28	0,00	10.449,77	45.320,75	701.174,76	2.574.935,12	0,00	8.103,60	21.222,13	2.545.609,39	
RESTOS A PAGAR (INTRA-ORÇAMENTÁRIOS) (II)	0,00	0,00	0,00	0,00	0,00	0,00	0,00	0,00	0,00	0,00	
TOTAL (III) = (I + II)	756.945,28	0,00	10.449,77	45.320,75	701.174,76	2.574.935,12	0,00	8.103,60	21.222,13	2.545.609,39	

Prefeito(a): AUGUSTO SOARES DINIZ
 CPF: 586.722.365-20
 Controlador(a): WENDELL DA SILVA AMORIM MELO
 CPF: 550.040.925-91
 Controlador(a) Interno: LUCIANO NONATO DA COSTA
 CPF: 550.040.925-91

CRC: SE-6186


Assinado


Tabela 8.2 - Demonstrativo das Receitas e Despesas com Manutenção e Desenvolvimento do Ensino - MDE - MUNICÍPIOS

MUNICÍPIO DE TOMAR DO GERU - SE
RELATÓRIO RESUMIDO DA EXECUÇÃO ORÇAMENTÁRIA
DEMONSTRATIVO DAS RECEITAS E DESPESAS COM MANUTENÇÃO E DESENVOLVIMENTO DO ENSINO - MDE
ORÇAMENTOS FISCAL E DA SEGURIDADE SOCIAL
PERÍODO DE REFERÊNCIA - NOVEMBRO À DEZEMBRO DE 2013

RREO - ANEXO 8 (LDB, art. 72)

R\$ 1,00

RECEITAS DO ENSINO					
RECEITA RESULTANTE DE IMPOSTOS (caput do art. 212 da Constituição)	PREVISÃO INICIAL	PREVISÃO ATUALIZADA (a)	RECEITAS REALIZADAS		
			No Bimestre	Até o Bimestre (b)	% (c) = (b/a)x100
1- RECEITA DE IMPOSTOS					
1.1- Receita Resultante do Imposto sobre a Propriedade Predial e Territorial Urbana - IPTU	380.500,00	380.500,00	153.106,12	487.412,37	128,10%
1.1.1- IPTU	19.000,00	19.000,00	16.854,57	25.316,81	133,25%
1.1.2- Multas, Juros de Mora e Outros Encargos do IPTU	7.000,00	7.000,00	7.000,00	25.316,81	361,67%
1.1.3- Dívida Ativa do IPTU	7.000,00	7.000,00	-	-	0,00%
1.1.4- Multas, Juros de Mora, Atualização Monetária e Outros Encargos da Dívida Ativa do IPTU	5.000,00	5.000,00	-	-	0,00%
1.1.5- (-) Deduções da Receita do IPTU	-	-	-	-	0,00%
1.2- Receita Resultante do Imposto sobre Transmissão <i>Inter Vivos</i> - ITBI					
1.2.1- ITBI	54.000,00	54.000,00	-	20.204,50	37,42%
1.2.2- Multas, Juros de Mora e Outros Encargos do ITBI	50.000,00	50.000,00	-	20.204,50	40,41%
1.2.3- Dívida Ativa do ITBI	3.000,00	3.000,00	-	-	0,00%
1.2.4- Multas, Juros de Mora, Atualização Monetária e Outros Encargos da Dívida Ativa do ITBI	1.000,00	1.000,00	-	-	0,00%
1.2.5- (-) Deduções da Receita do ITBI	-	-	-	-	0,00%
1.3- Receita Resultante do Imposto sobre Serviços de Qualquer Natureza - ISS					
1.3.1- ISS	103.000,00	103.000,00	13.519,90	145.758,88	141,51%
1.3.2- Multas, Juros de Mora e Outros Encargos do ISS	100.000,00	100.000,00	13.519,90	145.758,88	145,76%
1.3.3- Dívida Ativa do ISS	2.000,00	2.000,00	-	-	0,00%
1.3.4- Multas, Juros de Mora, Atualização Monetária e Outros Encargos da Dívida Ativa do ISS	1.000,00	1.000,00	-	-	0,00%
1.3.5- (-) Deduções da Receita do ISS	-	-	-	-	0,00%
1.4- Receita Resultante do Imposto de Renda Retido na Fonte - IRRF					
1.4.1- IRRF	203.500,00	203.500,00	122.731,65	296.132,18	145,52%
1.4.2- Multas, Juros de Mora e Outros Encargos do IRRF	201.500,00	201.500,00	122.731,65	296.132,18	146,96%
1.4.3- Dívida Ativa do IRRF	2.000,00	2.000,00	-	-	0,00%
1.4.4- Multas, Juros de Mora, Atualização Monetária e Outros Encargos da Dívida Ativa do IRRF	-	-	-	-	0,00%
1.4.5- (-) Deduções da Receita do IRRF	-	-	-	-	0,00%
1.5- Receita Resultante do Imposto Territorial Rural - ITR (CF, art. 153, §4º, inciso III)					
1.5.1- ITR	1.000,00	1.000,00	-	-	0,00%
1.5.2- Multas, Juros de Mora e Outros Encargos do ITR	-	-	-	-	0,00%
1.5.3- Dívida Ativa do ITR	1.000,00	1.000,00	-	-	0,00%
1.5.4- Multas, Juros de Mora, Atualização Monetária e Outros Encargos da Dívida Ativa do ITR	-	-	-	-	0,00%
1.5.5- (-) Deduções da Receita do ITR	-	-	-	-	0,00%
2- RECEITA DE TRANSFERÊNCIAS CONSTITUCIONAIS E LEGAIS					
2.1- Cota-Parte FPM	11.385.500,00	11.385.500,00	2.365.468,64	10.958.018,81	96,25%
2.1.1- Parcela referente à CF, art. 159, I, alínea b	9.300.000,00	9.300.000,00	1.861.391,83	8.332.834,73	89,60%
2.1.2- Parcela referente à CF, art. 159, I, alínea d	9.300.000,00	9.300.000,00	1.861.391,83	8.332.834,73	89,60%
2.2- Cota-Parte ICMS					
2.3- ICMS-Desoneração - L.C. nº87/1996	2.000.000,00	2.000.000,00	492.717,54	2.530.452,04	126,52%
2.4- Cota-Parte IPI-Exportação	1.000,00	1.000,00	199,24	1.195,46	119,55%
2.5- Cota-Parte ITR	1.500,00	1.500,00	-	1.599,30	106,62%
2.6- Cota-Parte IPVA	3.000,00	3.000,00	346,90	5.153,58	171,79%
2.7- Cota-Parte IOF-Ouro	80.000,00	80.000,00	10.813,13	86.783,70	108,48%
3- TOTAL DA RECEITA DE IMPOSTOS (1 + 2)	11.766.000,00	11.766.000,00	2.518.574,76	11.445.431,18	97,28%
RECEITAS ADICIONAIS PARA FINANCIAMENTO DO ENSINO					
	PREVISÃO INICIAL	PREVISÃO ATUALIZADA (a)	RECEITAS REALIZADAS		
			No Bimestre	Até o Bimestre (b)	% (c) = (b/a)x100
4- RECEITA DA APLICAÇÃO FINANCEIRA DE OUTROS RECURSOS DE IMPOSTOS VINCULADOS AO ENSINO	100,00	100,00	-	-	0,00%
5- RECEITA DE TRANSFERÊNCIAS DO FNDE					
5.1- Transferências do Salário-Educação	755.000,00	755.000,00	123.955,50	1.117.265,38	147,98%
5.2- Outras Transferências do FNDE	340.000,00	340.000,00	25.826,48	304.115,96	89,45%
5.3- Aplicação Financeira dos Recursos do FNDE	415.000,00	415.000,00	98.129,02	813.149,42	196,919,32%
6- RECEITA DE TRANSFERÊNCIAS DE CONVÊNIOS					
6.1- Transferências de Convênios	129.000,00	129.000,00	-	93.024,51	72,11%
6.2- Aplicação Financeira dos Recursos de Convênios	129.000,00	129.000,00	-	93.024,51	72,11%
7- RECEITA DE OPERAÇÕES DE CRÉDITO					
8- OUTRAS RECEITAS PARA FINANCIAMENTO DO ENSINO	-	-	-	-	0,00%
FUNDEB	884.100,00	884.100,00	123.955,50	1.210.289,89	136,90%
RECEITAS DO FUNDEB					
	PREVISÃO INICIAL	PREVISÃO ATUALIZADA (a)	RECEITAS REALIZADAS		
			No Bimestre	Até o Bimestre (b)	% (c) = (b/a)x100
11- RECEITAS DESTINADAS AO FUNDEB					
11.1- Cota-Parte FPM Destinada ao FUNDEB - (20% de 2.1.1)	2.356.500,00	2.356.500,00	479.962,35	2.293.644,65	97,33%
11.2- Cota-Parte ICMS Destinada ao FUNDEB - (20% de 2.2)	1.860.000,00	1.860.000,00	372.278,37	1.666.566,95	89,60%
11.3- ICMS-Desoneração Destinada ao FUNDEB - (20% de 2.3)	400.000,00	400.000,00	98.543,51	506.090,41	126,52%
11.4- Cota-Parte IPI-Exportação Destinada ao FUNDEB - (20% de 2.4)	200,00	200,00	39,85	239,09	119,55%
11.5- Cota-Parte ITR ou ITR Arrecadado Destinados ao FUNDEB - (20% de ((1.5 - 1.5.5) + 2.5))	300,00	300,00	-	319,86	106,62%
11.6- Cota-Parte IPVA Destinada ao FUNDEB - (20% de 2.6)	80.000,00	80.000,00	6.938,00	103.071,60	128,84%
12- RECEITAS RECEBIDAS DO FUNDEB					
12.1- Transferências de Recursos do FUNDEB	16.000,00	16.000,00	2.162,63	17.356,74	108,48%
12.2- Complementação da União ao FUNDEB	8.244.000,00	8.244.000,00	1.412.268,15	7.797.762,47	94,59%
12.3- Complementação da União ao FUNDEB	8.240.000,00	8.240.000,00	1.412.268,15	7.783.466,82	94,46%
12.3- Receita de Aplicação Financeira dos Recursos do FUNDEB	-	-	-	-	0,00%
13- RESULTADO LÍQUIDO DAS TRANSFERÊNCIAS DO FUNDEB (12.1 - 11)	4.000,00	4.000,00	-	14.295,65	357,39%
ISE RESULTADO LÍQUIDO DA TRANSFERÊNCIA (13) > 0] = ACRÉSCIMO RESULTANTE DAS TRANSFERÊNCIAS DO FUNDEB	5.883.500,00	5.883.500,00	932.305,80	5.489.822,17	93,31%
ISE RESULTADO LÍQUIDO DA TRANSFERÊNCIA (13) < 0] = DECRÉSCIMO RESULTANTE DAS TRANSFERÊNCIAS DO FUNDEB					

12/2013

DESPESAS DO FUNDEB	DOTAÇÃO INICIAL	DOTAÇÃO ATUALIZADA (d)	DESPESAS LIQUIDADAS		
			No Bimestre	Até o Bimestre (e)	% (f) = (e/d) x 100
13- PAGAMENTO DOS PROFISSIONAIS DO MAGISTÉRIO					
13.1- Com Educação Infantil	5.349.820,00	5.186.580,61	850.751,71	5.052.557,21	97,42%
13.2- Com Ensino Fundamental	841.600,00	951.232,61	156.742,60	820.500,16	86,26%
14- OUTRAS DESPESAS	4.508.220,00	4.235.348,00	694.009,11	4.232.057,05	99,92%
14.1- Com Educação Infantil	2.892.180,00	2.799.898,59	507.383,98	2.761.112,65	98,61%
14.2- Com Ensino Fundamental	354.800,00	400.725,00	58.953,76	399.677,36	99,74%
15- TOTAL DAS DESPESAS DO FUNDEB (13 + 14)	2.537.380,00	2.399.173,59	448.430,22	2.361.435,29	98,43%
DEDUÇÕES PARA FINS DE LIMITE DO FUNDEB PARA PAGAMENTO DOS PROFISSIONAIS DO MAGISTÉRIO	8.242.000,00	7.986.479,20	1.358.135,69	7.813.669,86	97,84%
16- RESTOS A PAGAR INSCRITOS NO EXERCÍCIO SEM DISPONIBILIDADE FINANCEIRA DE RECURSOS DO FUNDEB					
17- DESPESAS CUSTEADAS COM O SUPERÁVIT FINANCEIRO, DO EXERCÍCIO ANTERIOR, DO FUNDEB					
18- TOTAL DAS DEDUÇÕES CONSIDERADAS PARA FINS DE LIMITE DO FUNDEB (16 + 17)					
19- MÍNIMO DE 60% DO FUNDEB NA REMUNERAÇÃO DO MAGISTÉRIO COM EDUCAÇÃO INFANTIL E ENSINO FUNDAMENTAL ¹ ((13 - 18) / (11) x 100) %					64,79%
20 - RECURSOS RECEBIDOS DO FUNDEB EM <EXERCÍCIO ANTERIOR> QUE NÃO FORAM UTILIZADOS					
21 - DESPESAS CUSTEADAS COM O SALDO DO ITEM 20 ATÉ O 1º TRIMESTRE DE <EXERCÍCIO> ²					
MANUTENÇÃO E DESENVOLVIMENTO DO ENSINO - DESPESAS CUSTEADAS COM A RECEITA RESULTANTE DE IMPOSTOS E RECURSOS DO FUNDEB					
RECEITAS COM AÇÕES TÍPICAS DE MDE	PREVISÃO INICIAL	PREVISÃO ATUALIZADA (b)	RECEITAS REALIZADAS		
22- IMPOSTOS E TRANSFERÊNCIAS DESTINADAS À MDE (25% de 3) ³	2.941.500,00	2.941.500,00	No Bimestre	Até o Bimestre (c)	% (e) = (c/b) x 100
			629.643,69	2.861.357,80	97,28%
DESPESAS COM AÇÕES TÍPICAS DE MDE	DOTAÇÃO INICIAL	DOTAÇÃO ATUALIZADA (d)	DESPESAS LIQUIDADAS		
23- EDUCAÇÃO INFANTIL			No Bimestre	Até o Bimestre (e)	% (f) = (e/d) x 100
23.1- Despesas Custeadas com Recursos do FUNDEB	1.233.076,75	1.388.634,36	569.666,76	1.256.854,27	9051,01%
23.2- Despesas Custeadas com Outros Recursos de Impostos	1.196.400,00	1.351.957,61	556.419,96	1.220.177,52	9025,26%
24- ENSINO FUNDAMENTAL	36.676,75	36.676,75	13.246,80	36.676,75	10000,00%
24.1- Despesas Custeadas com Recursos do FUNDEB	7.575.751,20	7.164.672,79	1.281.401,65	7.158.643,54	99,92%
24.2- Despesas Custeadas com Outros Recursos de Impostos	7.045.600,00	6.634.521,59	1.142.439,33	6.593.492,34	99,38%
25- ENSINO MÉDIO	530.151,20	530.151,20	138.962,32	565.151,20	10660,19%
26- ENSINO SUPERIOR	-	-	-	-	0,00%
27- ENSINO PROFISSIONAL NÃO INTEGRADO AO ENSINO REGULAR	-	-	-	-	0,00%
28- OUTRAS	-	-	-	-	0,00%
29- TOTAL DAS DESPESAS COM AÇÕES TÍPICAS DE MDE (23 + 24 + 25 + 26 + 27 + 28)	8.808.827,95	8.553.307,15	1.851.068,41	8.415.497,81	98,39%
DEDUÇÕES CONSIDERADAS PARA FINS DE LIMITE CONSTITUCIONAL					
30- RESULTADO LÍQUIDO DAS TRANSFERÊNCIAS DO FUNDEB = (12)					5.489.822,17
31- DESPESAS CUSTEADAS COM A COMPLEMENTAÇÃO DO FUNDEB NO EXERCÍCIO					-
32- RECEITA DE APLICAÇÃO FINANCEIRA DOS RECURSOS DO FUNDEB ATÉ O BIMESTRE = (50 h)					-
33- DESPESAS CUSTEADAS COM O SUPERÁVIT FINANCEIRO, DO EXERCÍCIO ANTERIOR, DO FUNDEB					-
34- DESPESAS CUSTEADAS COM O SUPERÁVIT FINANCEIRO, DO EXERCÍCIO ANTERIOR, DE OUTROS RECURSOS DE IMPOSTOS					-
35- RESTOS A PAGAR INSCRITOS NO EXERCÍCIO SEM DISPONIBILIDADE FINANCEIRA DE RECURSOS DE IMPOSTOS VINCULADOS AO					-
36- CANCELAMENTO, NO EXERCÍCIO, DE RESTOS A PAGAR INSCRITOS COM DISPONIBILIDADE FINANCEIRA DE RECURSOS DE IMPOSTOS					-
37- TOTAL DAS DEDUÇÕES CONSIDERADAS PARA FINS DE LIMITE CONSTITUCIONAL (30 + 31 + 32 + 33 + 34 + 35 + 36)					5.489.822,17
38- TOTAL DAS DESPESAS PARA FINS DE LIMITE ((23 + 24) - (37))					(5.489.730,66)
39- MÍNIMO DE 25% DAS RECEITAS RESULTANTES DE IMPOSTOS EM MDE ⁵ ((38) / (3) x 100) %					25,30%
OUTRAS INFORMAÇÕES PARA CONTROLE					
OUTRAS DESPESAS CUSTEADAS COM RECEITAS ADICIONAIS PARA FINANCIAMENTO DO ENSINO	DOTAÇÃO INICIAL	DOTAÇÃO ATUALIZADA (d)	DESPESAS LIQUIDADAS		
40- DESPESAS CUSTEADAS COM A APLICAÇÃO FINANCEIRA DE OUTROS RECURSOS DE IMPOSTOS VINCULADOS AO ENSINO	-	-	No Bimestre	Até o Bimestre (e)	% (f) = (e/d) x 100
41- DESPESAS CUSTEADAS COM A CONTRIBUIÇÃO SOCIAL DO SALÁRIO-EDUCAÇÃO	-	-	-	-	0,00%
42- DESPESAS CUSTEADAS COM OPERAÇÕES DE CRÉDITO	-	-	-	-	0,00%
43- DESPESAS CUSTEADAS COM OUTRAS RECEITAS PARA FINANCIAMENTO DO ENSINO	-	-	-	-	0,00%
44- TOTAL DAS OUTRAS DESPESAS CUSTEADAS COM RECEITAS ADICIONAIS PARA FINANCIAMENTO DO ENSINO (40 + 41 + 42 + 43)	-	-	-	-	0,00%
RESTOS A PAGAR INSCRITOS COM DISPONIBILIDADE FINANCEIRA DE RECURSOS DE IMPOSTOS VINCULADOS AO ENSINO	SALDO ATÉ O BIMESTRE		CANCELADO EM <EXERCÍCIO>(g)		
46- RESTOS A PAGAR DE DESPESAS COM MDE					0
FLUXO FINANCEIRO DOS RECURSOS			VALOR		
47- SALDO FINANCEIRO EM 31 DE DEZEMBRO DE <EXERCÍCIO ANTERIOR>			FUNDEB (h)	FUNDEB	
48- (+) INGRESSO DE RECURSOS ATÉ O BIMESTRE					
49- (-) PAGAMENTOS EFETUADOS ATÉ O BIMESTRE			1.698.859,29	7.813.669,86	
50- (+) RECEITA DE APLICAÇÃO FINANCEIRA DOS RECURSOS ATÉ O BIMESTRE					
51- (=) SALDO FINANCEIRO NO EXERCÍCIO ATUAL					
FONTE:			1.698.859,29	7.813.669,86	

¹ Limites mínimos anuais a serem cumpridos no encerramento do exercício.

² Art. 21, § 2º, Lei 11.494/2007: "Até 5% dos recursos recebidos à conta dos Fundos, inclusive relativos à complementação da União recebidos nos termos do §1º do art. 6º desta Lei, poderão ser

³ Caput do artigo 212 da CF/1988

⁴ Os valores referentes à parcela dos Restos a Pagar inscritos sem disponibilidade financeira vinculada à educação deverão ser informados somente no RREO do último bimestre do exercício.

⁵ Limites mínimos anuais a serem cumpridos no encerramento do exercício, no âmbito de atuação prioritária, conforme LDB, art. 11, V.

AUGUSTO SCHMIG Diviz
PREFEITO MUNICIPAL

Luciano Nonato da Costa
LUCIANO NONATO DA COSTA
SECRETÁRIO DE CONTROLE INTERNO

WENDELL DA SILVA AMORIM MELO
CONTADOR
CRC Nº 6.186/SE

Tabela 9 – Demonstrativo das Receitas de Crédito e Despesas de Capital

MUNICÍPIO DE TOMAR DO GERU - SE
 RELATÓRIO RESUMIDO DA EXECUÇÃO ORÇAMENTÁRIA
 DEMONSTRATIVO DAS RECEITAS DE OPERAÇÕES DE CRÉDITO E DESPESAS DE CAPITAL
 ORÇAMENTOS FISCAL E DA SEGURIDADE SOCIAL
 PERÍODO DE REFERÊNCIA - NOVEMBRO A DEZEMBRO DE 2013

RREO - ANEXO 9 (LRF, art.53, § 1º, inciso I)

R\$ 1,00

RECEITAS DE OPERAÇÕES DE CRÉDITO (I)	PREVISÃO ATUALIZADA (a)	RECEITAS REALIZADAS Até o Bimestre (b)		SALDO NÃO REALIZADO (c) = (a - b)
	0	0	0	
DESPESAS		DESPESAS EXECUTADAS Até o Bimestre		
	DOTAÇÃO ATUALIZADA	LIQUIDADAS	INSCRITAS EM RESTOS A PAGAR NÃO PROCESSADOS	SALDO NÃO EXECUTADO
	(d)	(e)	(f)	(g) = (d) - (e+f)
(-) Incentivos Fiscais a Contribuintes e Instituições Financeiras	0	0	0	0
DESPESA DE CAPITAL LIQUIDA (II)	0	0	0	0
RESULTADO PARA APURAÇÃO DA REGRA DE OURO (III) = (I - II)	(a - d)	(b) - (e + f)		(c - g)
FONTE: Sistema <Nome>, Unidade Responsável <Nome>, Data da emissão <dd/mm/aaaa> e hora de emissão <hh e mm>				

Notas:

1 < Operações de Crédito descritas na CF, art. 167, inciso III >

2 Durante o exercício, somente as despesas liquidadas são consideradas executadas. No encerramento do exercício, as despesas não liquidadas

a) Despesas liquidadas, consideradas aquelas em que houve a entrega do material ou serviço, nos termos do art. 63 da Lei;

b) Despesas empenhadas, mas não liquidadas, inscritas em Restos a Pagar não-processados, consideradas liquidadas no


 AUGUSTO SOARES DINIZ
 PREFEITO MUNICIPAL


 LUCIANO NONATO DA COSTA
 SECRETÁRIO DE CONTROLE INTERNO

WENDELL DA SILVA AMORIM MELO
 CONTADOR
 CRC N° 6.186/SE

Anexo 9 - Op Crédito D Capital

Tabela 10.1 - Demonstrativo da Projeção Atuarial do Regime Próprio de Previdência dos Servidores

MUNICÍPIO DE TOMAR DO GERU - SE
 RELATÓRIO RESUMIDO DA EXECUÇÃO ORÇAMENTÁRIA
 DEMONSTRATIVO DA PROJEÇÃO ATUARIAL DO REGIME PRÓPRIO DE PREVIDÊNCIA DOS SERVIDORES
 ORÇAMENTO DA SEGURIDADE SOCIAL
 PERÍODO DE REFERÊNCIA - NOVEMBRO À DEZEMBRO DE 2013

RREO - ANEXO 10 (LRF, art. 53, § 1º, inciso II)

EXERCÍCIO	RECEITAS PREVIDENCIÁRIAS (a)	DESPESAS PREVIDENCIÁRIAS (b)	RESULTADO PREVIDENCIÁRIO (c) = (a - b)	SALDO FINANCEIRO DO EXERCÍCIO (d) = ("d" exerc. Anterior) + (c)
SEM MOVIMENTO				
			0 0 0	

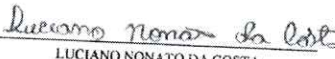
FONTE: Sistema <Nome>, Unidade Responsável <Nome>, Data da emissão <dd/mm/aaaa> e hora de emissão <hh e mm>

Notas:

- 1 Projeção atuarial elaborada em <DATA DA AVALIAÇÃO> e oficialmente enviada para o Ministério da Previdência Social - MPS.
- 2 Este Demonstrativo utiliza as seguintes hipóteses:

<HIPÓTESE>: <VALOR>


 AUGUSTO SOARES DINIZ
 PREFEITO MUNICIPAL


 LUCIANO NONATO DA COSTA
 SECRETÁRIO DE CONTROLE INTERNO


 WENDELL DA SILVA AMORIM MELO
 CONTADOR
 CRC Nº 6.186/SE

Tabela 11 - Demonstrativo da Receita de Alienação de Ativos e Aplicação dos Recursos

MUNICÍPIO DE TOMAR DO GERU - SE
 RELATÓRIO RESUMIDO DA EXECUÇÃO ORÇAMENTÁRIA
 DEMONSTRATIVO DA RECEITA DE ALIENAÇÃO DE ATIVOS E APLICAÇÃO DOS RECURSOS
 ORÇAMENTOS FISCAL E DA SEGURIDADE SOCIAL
 PERÍODO DE REFERÊNCIA - NOVEMBRO A DEZEMBRO DE 2013

RREO - ANEXO 11 (LRF, art. 53, § 1º, inciso III)

		R\$ 1,00	
		PREVISÃO ATUALIZADA	RECEITAS REALIZADAS
		(a)	(b)
RECEITAS	RECEITAS DE CAPITAL - ALIENAÇÃO DE ATIVOS (I)		
	Alienação de Bens Móveis	37.000,00	0,00
	Alienação de Bens Imóveis	37.000,00	0,00
	SALDO A REALIZAR (c) = (a-b)	37.000,00	37.000,00
	SALDO A EXECUTAR		0,00
DESPESAS			
DOTAÇÃO ATUALIZADA			
		(d)	(e)
APLICAÇÃO DOS RECURSOS DA ALIENAÇÃO DE ATIVOS (II)			
Despesas de Capital		941.530,50	934.851,91
Investimentos		941.530,50	934.851,91
Investimentos Financeiros		698.849,01	692.190,21
Amortização da Dívida		0,00	0,00
Despesas Correntes dos Regimes de Previdência		242.681,49	242.661,70
Regime Geral da Previdência Social		0,00	0,00
Regime Proprio dos Servidores Públicos		0,00	0,00
SALDO FINANCEIRO A APLICAR			0,00
VALOR (III)			
<-EXERCÍCIO ANTERIORES->		(h)	(i) = (b) - (IIe + III)
		-934.852	-934.852
SALDO ATUAL			(j) = (IIh + III)
			-934.852

Fonte: Sistema <Nome>, Unidade Responsável <Nome>, Data da emissão <dd/mm/aaaa> e hora de emissão <hh e mm>

Nota: Durante o exercício, somente as despesas liquidadas são consideradas executadas. No encerramento do exercício, as despesas não liquidadas inscritas em restos a pagar não processados são também consideradas executadas. Dessa forma, para maior transparência, as despesas executadas estão segregadas em:

a) Despesas liquidadas, consideradas aquelas em que houve a entrega do material ou serviço, nos termos do art. 63 da Lei 4.320/64;

b) Despesas empenhadas mas não liquidadas, inscritas em Restos a Pagar não processados, consideradas liquidadas no encerramento do exercício, por força do art. 35, inciso II da Lei 4.320/64.

AUGUSTO SOARES DINIZ
 PREFEITO MUNICIPAL

Luciano Nonato da Costa
 LUCIANO NONATO DA COSTA
 SECRETÁRIO DE CONTROLE INTERNO

WENDEL DA SILVA AMORIM MELO
 CONTADOR
 CRC Nº 6.186/SE

Anexo 11 - Alienação

Tabela 12.2 - Demonstrativo das Despesas com Saúde

MUNICÍPIO DE TOMAR DO GERU - SE
 RELATÓRIO RESUMIDO DA EXECUÇÃO ORÇAMENTÁRIA
 DEMONSTRATIVO DAS RECEITAS E DESPESAS COM AÇÕES E SERVIÇOS PÚBLICOS DE SAÚDE
 ORÇAMENTOS FISCAL E DA SEGURIDADE SOCIAL
 PERÍODO DE REFERÊNCIA - NOVEMBRO À DEZEMBRO DE 2013

RREO - ANEXO 12 (LC 141/2012, art. 35)

R\$ 1,00

RECEITAS PARA APURAÇÃO DA APLICAÇÃO EM AÇÕES E SERVIÇOS PÚBLICOS DE SAÚDE	PREVISÃO INICIAL	PREVISÃO ATUALIZADA (a)	RECEITAS REALIZADAS	
			Até o Bimestre (b)	% (b/a) x 100
RECEITA DE IMPOSTOS LÍQUIDA (I)				
Imposto Predial e Territorial Urbano - IPTU	381.500,00	381.500,00	487.412,37	127,66%
Imposto sobre Transmissão de Bens Intervivos - ITBI	7.000,00	7.000,00	25.316,91	361,67%
Imposto sobre Serviços de Qualquer Natureza - ISS	50.000,00	50.000,00	20.204,50	40,41%
Imposto de Renda Retido na Fonte - IRRF	100.000,00	100.000,00	145.758,88	145,76%
Imposto Territorial Rural - ITR	201.500,00	201.500,00	296.132,18	146,96%
Multas, Juros de Mora e Outros Encargos dos Impostos	1.000,00	1.000,00	-	0,00%
Dívida Ativa dos Impostos	15.000,00	15.000,00	-	0,00%
Multas, Juros de Mora e Outros Encargos da Dívida Ativa	7.000,00	7.000,00	-	0,00%
RECEITA DE TRANSFERÊNCIAS CONSTITUCIONAIS E LEGAIS (II)				
Cota-Parte FPM	11.385.500,00	11.385.500,00	10.958.018,81	96,25%
Cota-Parte ITR	9.300.000,00	9.300.000,00	8.332.834,73	89,60%
Cota-Parte IPVA	3.000,00	3.000,00	5.153,58	171,79%
Cota-Parte ICMS	80.000,00	80.000,00	86.783,70	108,48%
Cota-Parte IPI-Exportação	2.000.000,00	2.000.000,00	2.530.452,04	126,52%
Compensações Financeiras Provenientes de Impostos e Transferências Constitucionais	1.500,00	1.500,00	1.599,30	106,62%
Desoneração ICMS (LC 87/96)	1.000,00	1.000,00	1.195,46	119,55%
Outras	1.000,00	1.000,00	1.195,46	119,55%
TOTAL DAS RECEITAS PARA APURAÇÃO DA APLICAÇÃO EM AÇÕES E SERVIÇOS PÚBLICOS DE SAÚDE (III) = I + II	11.767.000,00	11.767.000,00	11.445.431,18	97,27%
RECEITAS ADICIONAIS PARA FINANCIAMENTO DA SAÚDE				
TRANSFERÊNCIA DE RECURSOS DO SISTEMA ÚNICO DE SAÚDE-SUS				
Provenientes da União	2.158.000,00	2.158.000,00	2.938.621,26	13617,34%
Provenientes dos Estados	1.775.000,00	1.775.000,00	2.328.309,85	13117,24%
Provenientes de Outros Municípios	277.000,00	277.000,00	517.286,90	18674,62%
Outras Receitas do SUS	-	-	-	0,00%
TRANSFERÊNCIAS VOLUNTÁRIAS				
RECEITAS DE OPERAÇÕES DE CRÉDITO VINCULADAS À SAÚDE	106.000,00	106.000,00	93.024,51	8775,90%
	50.000,00	50.000,00	-	0,00%

Ass

OUTRAS RECEITAS PARA FINANCIAMENTO DA SAÚDE

TOTAL RECEITAS ADICIONAIS PARA FINANCIAMENTO DA SAÚDE

2.208.000,00

2.208.000,00

2.938.621,26

0,00%

13308,97%

DESPESAS COM SAÚDE

(Por Grupo de Natureza da Despesa)

DESPESAS CORENTES	DOTAÇÃO INICIAL	DOTAÇÃO ATUALIZADA (e)	DESPESAS EMPENHADAS		DESPESAS LIQUIDADAS	
			Até o Bimestre (f)	% (f/c) x 100	Até o Bimestre (g)	% (g/c) x 100
Pessoal e Encargos Sociais	3.585.500,00	4.907.416,25	4.839.100,45	98,61%	4.827.817,21	98,38%
Juros e Encargos da Dívida	2.323.800,00	1.940.094,34	1.934.746,54	99,72%	1.934.746,54	99,72%
Outras Despesas Correntes	-	-	-	0,00%	-	0,00%
DESPESAS DE CAPITAL	1.261.700,00	2.967.321,91	2.904.353,91	97,88%	2.893.070,67	97,50%
Investimentos	260.300,00	105.809,01	105.809,01	100,00%	105.809,01	100,00%
Inversões Financeiras	260.300,00	105.809,01	105.809,01	100,00%	105.809,01	100,00%
Amortização da Dívida	-	-	-	0,00%	-	0,00%
TOTAL DAS DESPESAS COM SAÚDE (IV)	3.845.800,00	5.013.225,26	4.944.909,46	98,64%	4.933.626,22	98,41%

DESPESAS COM SAÚDE NÃO COMPUTADAS PARA FINS DE APLICAÇÃO DO PERCENTUAL MÍNIMO

DESPESAS COM INATIVOS E PENSIONISTAS	DOTAÇÃO INICIAL	DOTAÇÃO ATUALIZADA	DESPESAS EMPENHADAS		DESPESAS LIQUIDADAS	
			Até o Bimestre (h)	% (h/IV)x100	Até o Bimestre (i)	% (i/IV)x100
DESPESA COM ASSISTÊNCIA À SAÚDE QUE NÃO ATENDE AO PRINCÍPIO DE ACESSO UNIVERSAL	-	-	-	0,00%	-	0,00%
DESPESAS CUSTEADAS COM OUTROS RECURSOS	2.233.600,00	3.252.122,01	3.202.262,53	64,76%	3.194.979,29	64,76%
Recursos de Transferência do Sistema Único de Saúde - SUS	1.779.100,00	2.562.158,80	2.534.745,95	51,26%	2.527.462,71	51,23%
Outros Recursos de Crédito	177.500,00	-	-	0,00%	-	0,00%
Outros Recursos	277.000,00	689.963,21	667.516,58	13,49%	667.516,58	13,53%
OUTRAS AÇÕES E SERVIÇOS NÃO COMPUTADOS	-	-	-	0,00%	-	0,00%
TOTAL DAS DESPESAS COM NÃO COMPUTADAS (V)	2.233.600,00	3.252.122,01	3.202.262,53	64,75,88%	3.194.979,29	64,76%

TOTAL DAS DESPESAS COM AÇÕES E SERVIÇOS PÚBLICOS DE SAÚDE (VI) = (IV - V)

1.612.200,00

1.761.103,25

1.742.646,93

35,24%

1.738.646,93

35,24%

PERCENTUAL DE APLICAÇÃO EM AÇÕES E SERVIÇOS PÚBLICOS DE SAÚDE SOBRE A RECEITA DE IMPOSTOS LÍQUIDA E TRANSFERÊNCIAS CONSTITUCIONAIS E LEGAIS (VII%) =

(VI / (III x 100)) - LIMITE CONSTITUCIONAL 15% +...

15,19%

VALOR REFERENTE À DIFERENÇA ENTRE O VALOR EXECUTADO E O LIMITE MÍNIMO CONSTITUCIONAL [(VII - 15) / 100 x III]

21.833,25


EXECUÇÃO DE RESTOS A PAGAR NÃO PROCESSADOS INSCRITOS COM DISPONIBILIDADE DE CAIXA	INSCRITOS	CANCELADOS/ PRESCRITOS	PAGOS	A PAGAR	PARCELA CONSIDERADA NO LIMITE
Inscritos em <Exercício de Referência>					
Inscritos em <Exercício de Referência - 1>					
Total	0	0	0	0	0

CONTROLE DAS DESPESAS CUSTEADAS COM DISPONIBILIDADE DE CAIXA VINCULADA AOS RESTOS A PAGAR CANCELADOS OU PRESCRITOS CONSIDERADOS PARA FINS DE CUMPRIMENTO DO LIMITE ARTIGO 24, § 1º e 2º	DISPONIBILIDADE DE CAIXA VINCULADA AOS RESTOS A PAGAR CANCELADOS OU PRESCRITOS		
	Saldo Inicial	Despesas custeadas no exercício de referência (f)	Saldo Final (Não Aplicado)
Restos a Pagar Cancelados ou Prescritos em <Exercício de Referência>			
Restos a Pagar Cancelados ou Prescritos em <Exercício de Referência - 1>			
Total (VIII)	0	0	0

CONTROLE DAS DESPESAS CUSTEADAS COM RECURSOS VINCULADOS À PARCELA DO PERCENTUAL MÍNIMO NÃO APLICADA EM AÇÕES E SERVIÇOS DE SAÚDE EM EXERCÍCIOS ANTERIORES - ARTIGOS 25 E 26	RECURSOS VINCULADOS À DIFERENÇA DE LIMITE NÃO CUMPRIDO		
	Saldo Inicial	Despesas custeadas no exercício de referência (k)	Saldo Final (Não Aplicado)
Diferença de limite não cumprido em <Exercício de Referência - 1>			
Diferença de limite não cumprido em <Exercício de Referência - 2>			
Total (IX)	0	0	0

DESPESAS COM SAÚDE (Por Subfunção)	DOTAÇÃO INICIAL	DOTAÇÃO ATUALIZADA	DESPESAS EMPENHADAS		DESPESAS LIQUIDADAS	
			Até o Bimestre (l)	% (l/total l) x 100	Até o Bimestre (m)	% (m/total m) x 100
Atenção Básica	1.351.200,00	1.832.618,57	1.810.079,90	36,60%	1.810.079,90	36,69%
Assistência Hospitalar e Ambulatorial	8.000,00	254.146,22	251.794,21	5,09%	244.500,97	4,96%
Saneamento Básico Urbano	100.500,00	133.923,50	133.652,30	2,70%	133.652,30	0,00%
Vigilância Sanitária	-	-	-	0,00%	-	0,00%
Vigilância Epidemiológica	-	-	-	0,00%	-	0,00%
Assistência Comunitária	95.100,00	52.814,52	52.814,52	1,07%	52.814,52	1,07%
Administração Geral	2.291.000,00	2.739.722,45	2.696.578,53	54,53%	2.692.578,53	54,58%
TOTAL	3.845.800,00	5.013.225,26	4.944.909,46	100,00%	4.933.626,22	100,00%

FONTE: Sistema <Nome>, Unidade Responsável <Nome>, Data da emissão <dd/mm/aaaa> e hora de emissão <hh e mm>

RFB/MS




- ¹ Essa linha apresentará valor somente no Relatório Resumido da Execução Orçamentária do último bimestre do exercício.
- ² O valor apresentado na intercessão com a coluna "h" ou com a coluna "h+1" (último bimestre) deverá ser o mesmo apresentado no "total j".
- ³ O valor apresentado na intercessão com a coluna "h" ou com a coluna "h+1" (último bimestre) deverá ser o mesmo apresentado no "total k".
- ⁴ Limite anual mínimo a ser cumprido no encerramento do exercício.
- ⁵ Durante o exercício esse valor servirá para o monitoramento previsto no art. 23 da LC 141/2012

AUGUSTO SOARES DINIZ
PREFEITO MUNICIPAL

Luciano Nonato da Costa

LUCIANO NONATO DA COSTA
SECRETÁRIO DE CONTROLE INTERNO

WENDELL DA SILVA AMORIM MELO
CONTADOR
CRC Nº 6.186/SE

Tabela 13 - Demonstrativo das Parcerias Público Privadas

MUNICÍPIO DE TOMAR DO GERU - SE
RELATÓRIO RESUMIDO DA EXECUÇÃO ORÇAMENTÁRIA
DEMONSTRATIVO DAS PARCERIAS PÚBLICO-PRIVADAS
ORÇAMENTOS FISCAL E DA SEGURIDADE SOCIAL
PERÍODO DE REFERÊNCIA - NOVEMBRO À DEZEMBRO DE 2013

RREO - Anexo 13 (Lei nº 11.079, de 30.12.2004, arts. 22, 25 e 28)

ESPECIFICAÇÃO	SALDO TOTAL EM 31 DE DEZEMBRO DO EXERCÍCIO ANTERIOR (a)	REGISTROS EFETUADOS EM <EXERCÍCIO>		SALDO TOTAL (c) = (a + b)
		No bimestre	Até o bimestre (b)	
TOTAL DE ATIVOS	0	0	0	0
Direitos Futuros				0
Ativos Contabilizados na SPE				0
Contrapartida para Provisões de PPP				0
TOTAL DE PASSIVOS (I)	0	0	0	0
Obrigações Não Relacionadas a Serviços				0
Contrapartida para Ativos da SPE				0
Provisões de PPP				0
GARANTIAS DE PPP (II)				0
SALDO LÍQUIDO DE PASSIVOS DE PPP (III)	0	0	0	0
PASSIVOS CONTINGENTES				0
Contraprestações Futuras				0
Riscos Não Provisionados				0
Outros Passivos Contingentes				0
ATIVOS CONTINGENTES	0	0	0	0
Serviços Futuros				0
Outros Ativos Contingentes				0

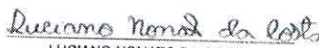
SEM MOVIMENTO

DESPESAS DE PPP	EXERCÍCIO ANTERIOR	EXERCÍCIO CORRENTE (EC)	<EC + 1>	<EC + 2>	<EC + 3>	<EC + 4>	<EC + 5>	<EC + 6>	<EC + 7>	<EC + 8>	<EC + 9>
Do Ente Federado (IV)			-1	-2	-3	-4	-5	-6	-7	-8	-9
Das Estaduais Não-Dependentes				-2	3	4	5	6	7	8	9
TOTAL DAS DESPESAS	0	0	-2	-4	-6	-8	-10	-12	-14	-16	-18
RECEITA CORRENTE LÍQUIDA (RCL) (V)											
TOTAL DAS DESPESAS / RCL (%) (VI) = (IV)/(V)	0	0	0	0	0	0	0	0	0	0	0

SEM MOVIMENTO

Nota:
FONTE: Sistema <Nome>, Unidade Responsável <Nome>, Data da emissão <dd/mm/aaaa> e hora de emissão <hh e mm>


AUGUSTO SOARES DINIZ
PREFEITO MUNICIPAL


LUCIANO NONATO DA COSTA
SECRETÁRIO DE CONTROLE INTERNO


WENDELL DA SILVA AMORIM MELO
CONTADOR
CRC/SE - Nº 6.186