



PREFEITURA MUN. DE TOMAR DO GERU
 PRACA GETULIO VARGAS, 284, CENTRO
 CEP: 49.280-000
 CNPJ: 13.099.205/0001-18

RELATÓRIO RESUMIDO DA EXECUÇÃO ORÇAMENTÁRIA
BALANÇO ORÇAMENTÁRIO
 ORÇAMENTO FISCAL E DA SEGURIDADE SOCIAL
1º BIMESTRE DE 2024

RREO - Anexo 1 (LRF, Art. 52, inciso I, alíneas "a" e "b" do inciso II e §1º)

RECEITAS	PREVISÃO INICIAL	PREVISÃO ATUALIZADA (A)	RECEITAS REALIZADAS				SALDO (A-C)
			No Bimestre (B)	% (B/A)	Até o Bimestre (C)	% (C/A)	
RECEITAS (EXCETO INTRA-ORÇAMENTÁRIAS) (I)	77.982.500,00	77.982.500,00	8.937.721,13	11,46 %	8.937.721,13	11,46 %	69.044.778,87
RECEITAS CORRENTES	77.953.700,00	77.953.700,00	8.937.721,13	11,47 %	8.937.721,13	11,47 %	69.015.978,87
IMPOSTOS, TAXAS E CONTRIBUIÇÕES DE MELHORIA	2.924.500,00	2.924.500,00	282.233,05	9,65 %	282.233,05	9,65 %	2.642.266,95
IMPOSTOS	2.804.500,00	2.804.500,00	267.715,40	9,55 %	267.715,40	9,55 %	2.536.784,60
TAXAS	120.000,00	120.000,00	14.517,65	12,10 %	14.517,65	12,10 %	105.482,35
RECEITA DE CONTRIBUIÇÕES	415.000,00	415.000,00	82.997,73	20,00 %	82.997,73	20,00 %	332.002,27
CONTRIBUIÇÃO PARA O CUSTEIO DO SERVIÇO DE ILUMINAÇÃO PÚBLICA	415.000,00	415.000,00	82.997,73	20,00 %	82.997,73	20,00 %	332.002,27
RECEITA PATRIMONIAL	400.500,00	400.500,00	280.503,50	70,04 %	280.503,50	70,04 %	119.996,50
RECEITAS DE VALORES MOBILIARIOS	400.500,00	400.500,00	280.503,50	70,04 %	280.503,50	70,04 %	119.996,50
RECEITA DE SERVIÇOS	1.402.300,00	1.402.300,00	0,00	0,00 %	0,00	0,00 %	1.402.300,00
SERVIÇOS ADMINISTRATIVOS E COMERCIAIS GERAIS	1.402.300,00	1.402.300,00	0,00	0,00 %	0,00	0,00 %	1.402.300,00
TRANSFERENCIAS CORRENTES	72.267.400,00	72.267.400,00	8.289.486,85	11,47 %	8.289.486,85	11,47 %	63.977.913,15
TRANSFERÊNCIAS DA UNIÃO E DE SUAS ENTIDADES	44.679.360,00	44.679.360,00	4.934.585,37	11,04 %	4.934.585,37	11,04 %	39.744.774,63
TRANSF. DOS ESTADOS E DO DISTRITO FEDERAL E DE SUAS ENTIDADES	7.390.540,00	7.390.540,00	608.226,31	8,23 %	608.226,31	8,23 %	6.782.313,69
TRANSF. DE OUTRAS INSTITUIÇÕES PÚBLICAS	20.197.500,00	20.197.500,00	2.746.675,17	13,60 %	2.746.675,17	13,60 %	17.450.824,83
OUTRAS RECEITAS CORRENTES	544.000,00	544.000,00	2.500,00	0,46 %	2.500,00	0,46 %	541.500,00
INDENIZAÇÕES, RESTITUIÇÕES E RESSARCIMENTOS	544.000,00	544.000,00	2.500,00	0,46 %	2.500,00	0,46 %	541.500,00
RECEITAS DE CAPITAL	28.800,00	28.800,00	0,00	0,00 %	0,00	0,00 %	28.800,00
ALIENACAO DE BENS	2.300,00	2.300,00	0,00	0,00 %	0,00	0,00 %	2.300,00
ALIENACAO DE BENS MOVEIS	2.300,00	2.300,00	0,00	0,00 %	0,00	0,00 %	2.300,00
TRANSFERENCIAS DE CAPITAL	26.500,00	26.500,00	0,00	0,00 %	0,00	0,00 %	26.500,00
TRANSFERÊNCIAS DA UNIÃO E DE SUAS ENTIDADES	12.900,00	12.900,00	0,00	0,00 %	0,00	0,00 %	12.900,00



PREFEITURA MUN. DE TOMAR DO GERU
 PRACA GETULIO VARGAS, 284, CENTRO
 CEP: 49.280-000
 CNPJ: 13.099.205/0001-18

RELATÓRIO RESUMIDO DA EXECUÇÃO ORÇAMENTÁRIA
BALANÇO ORÇAMENTÁRIO
 ORÇAMENTO FISCAL E DA SEGURIDADE SOCIAL
1º BIMESTRE DE 2024

RREO - Anexo 1 (LRF, Art. 52, inciso I, alíneas "a" e "b" do inciso II e §1º)

RECEITAS	PREVISÃO INICIAL	PREVISÃO ATUALIZADA (A)	RECEITAS REALIZADAS				SALDO (A-C)
			No Bimestre (B)	% (B/A)	Até o Bimestre (C)	% (C/A)	
TRANSFERENCIA INTERGOVERNAMENTAIS	11.300,00	11.300,00	0,00	0,00 %	0,00	0,00 %	11.300,00
DEMAIS TRANSFERÊNCIAS DE CAPITAL	2.300,00	2.300,00	0,00	0,00 %	0,00	0,00 %	2.300,00
RECEITAS (INTRA-ORÇAMENTÁRIAS) (II)	11.167.500,00	11.167.500,00	837.185,40	7,50 %	837.185,40	7,50 %	10.330.314,60
RECEITAS CORRENTES INTRA-ORÇAMENTARIAS	11.167.500,00	11.167.500,00	837.185,40	7,50 %	837.185,40	7,50 %	10.330.314,60
RECEITA DE CONTRIBUICAO	10.622.000,00	10.622.000,00	837.185,40	7,88 %	837.185,40	7,88 %	9.784.814,60
RECEITAS INTRA-ORÇAMENTÁRIAS - CONTRIBUIÇÕES SOCIAIS	10.622.000,00	10.622.000,00	837.185,40	7,88 %	837.185,40	7,88 %	9.784.814,60
OUTRAS RECEITAS CORRENTES	545.500,00	545.500,00	0,00	0,00 %	0,00	0,00 %	545.500,00
RECEITAS INTRA-ORÇAMENTÁRIAS - RECEITAS DIVERSAS	545.500,00	545.500,00	0,00	0,00 %	0,00	0,00 %	545.500,00
SUBTOTAL DAS RECEITAS (III) = (I + II)	89.150.000,00	89.150.000,00	9.774.906,53	10,96 %	9.774.906,53	10,96 %	79.375.093,47
OPERAÇÕES DE CRÉDITO / REFINANCIAMENTO (IV)	0,00	0,00	0,00	0,00 %	0,00	0,00 %	0,00
Operações de Crédito - Mercado Interno	0,00	0,00	0,00	0,00 %	0,00	0,00 %	0,00
Mobiliária	0,00	0,00	0,00	0,00 %	0,00	0,00 %	0,00
Contratual	0,00	0,00	0,00	0,00 %	0,00	0,00 %	0,00
Operações de Crédito - Mercado Externo	0,00	0,00	0,00	0,00 %	0,00	0,00 %	0,00
Mobiliária	0,00	0,00	0,00	0,00 %	0,00	0,00 %	0,00
Contratual	0,00	0,00	0,00	0,00 %	0,00	0,00 %	0,00
TOTAL DAS RECEITAS (V)=(III + IV)	89.150.000,00	89.150.000,00	9.774.906,53	10,96 %	9.774.906,53	10,96 %	79.375.093,47
DÉFICIT (VI)					0,00		
TOTAL COM DÉFICIT (VII) = (V + VI)	89.150.000,00	89.150.000,00	9.774.906,53		9.774.906,53		79.375.093,47
SALDOS DE EXERCÍCIOS ANTERIORES	0,00	0,00	0,00		0,00		0,00
Recursos Arrecadados em Exercícios Anteriores - RPPS	0,00	0,00	0,00		0,00		0,00
Superávit Financeiro Utilizado para Créditos Adicionais	0,00	0,00	0,00		0,00		0,00



PREFEITURA MUN. DE TOMAR DO GERU
 PRACA GETULIO VARGAS, 284, CENTRO
 CEP: 49.280-000
 CNPJ: 13.099.205/0001-18

RELATÓRIO RESUMIDO DA EXECUÇÃO ORÇAMENTÁRIA
BALANÇO ORÇAMENTÁRIO
 ORÇAMENTO FISCAL E DA SEGURIDADE SOCIAL
1º BIMESTRE DE 2024

RREO - Anexo 1 (LRF, Art. 52, inciso I, alíneas "a" e "b" do inciso II e §1º)

DESPESAS	DOTAÇÃO INICIAL (D)	DOTAÇÃO ATUALIZADA (E)	DESPESA EMPENHADA		SALDO G = (E-F)	DESPESA LIQUIDADADA		SALDO I = (E-H)	DESPESAS PAGAS ATÉ O BIMESTRE (J)	RESTOS A PAGAR NÃO PROCESSADOS (K)
			No Bimestre	Até o Bimestre (F)		No Bimestre	Até o Bimestre (H)			
DESPESAS (EXCETO INTRA-ORÇAMENTÁRIAS) (VIII)	82.164.700,00	82.164.700,00	48.744.877,38	48.744.877,38	33.419.822,62	5.432.376,31	5.432.376,31	76.732.323,69	5.066.248,12	0,00
DESPESAS CORRENTES	75.265.000,00	75.265.000,00	48.398.489,79	48.398.489,79	26.866.510,21	5.245.432,06	5.245.432,06	70.019.567,94	4.905.701,03	0,00
PESSOAL E ENCARGOS SOCIAIS	49.005.100,00	49.005.100,00	42.828.549,55	42.828.549,55	6.176.550,45	4.090.840,49	4.090.840,49	44.914.259,51	4.090.840,49	0,00
JUROS E ENCARGOS DA DIVIDA	45.000,00	45.000,00	0,00	0,00	45.000,00	0,00	0,00	45.000,00	0,00	0,00
OUTRAS DESPESAS CORRENTES	26.214.900,00	26.214.900,00	5.569.940,24	5.569.940,24	20.644.959,76	1.154.591,57	1.154.591,57	25.060.308,43	814.860,54	0,00
DESPESAS DE CAPITAL	6.809.700,00	6.809.700,00	346.387,59	346.387,59	6.463.312,41	186.944,25	186.944,25	6.622.755,75	160.547,09	0,00
INVESTIMENTOS	5.453.000,00	5.453.000,00	125.748,65	125.748,65	5.327.251,35	17.970,00	17.970,00	5.435.030,00	1.170,00	0,00
INVERSOES FINANCEIRAS	1.000,00	1.000,00	0,00	0,00	1.000,00	0,00	0,00	1.000,00	0,00	0,00
AMORTIZACAO DA DIVIDA	1.355.700,00	1.355.700,00	220.638,94	220.638,94	1.135.061,06	168.974,25	168.974,25	1.186.725,75	159.377,09	0,00
RESERVA DE CONTIGENCIA	90.000,00	90.000,00	0,00	0,00	90.000,00	0,00	0,00	90.000,00	0,00	0,00
DESPESAS (INTRA-ORÇAMENTÁRIAS) (IX)	6.985.300,00	6.985.300,00	6.811.080,12	6.811.080,12	174.219,88	562.045,75	562.045,75	6.423.254,25	562.045,75	0,00
DESPESAS CORRENTES	6.985.300,00	6.985.300,00	6.811.080,12	6.811.080,12	174.219,88	562.045,75	562.045,75	6.423.254,25	562.045,75	0,00
PESSOAL E ENCARGOS SOCIAIS	6.985.300,00	6.985.300,00	6.811.080,12	6.811.080,12	174.219,88	562.045,75	562.045,75	6.423.254,25	562.045,75	0,00
JUROS E ENCARGOS DA DIVIDA	0,00	0,00	0,00	0,00	0,00	0,00	0,00	0,00	0,00	0,00
OUTRAS DESPESAS CORRENTES	0,00	0,00	0,00	0,00	0,00	0,00	0,00	0,00	0,00	0,00
DESPESAS DE CAPITAL	0,00	0,00	0,00	0,00	0,00	0,00	0,00	0,00	0,00	0,00
INVESTIMENTOS	0,00	0,00	0,00	0,00	0,00	0,00	0,00	0,00	0,00	0,00
INVERSOES FINANCEIRAS	0,00	0,00	0,00	0,00	0,00	0,00	0,00	0,00	0,00	0,00
AMORTIZACAO DA DIVIDA	0,00	0,00	0,00	0,00	0,00	0,00	0,00	0,00	0,00	0,00
SUBTOTAL DAS DESPESAS (X) = (VIII + IX)	89.150.000,00	89.150.000,00	55.555.957,50	55.555.957,50	33.594.042,50	5.994.422,06	5.994.422,06	83.155.577,94	5.628.293,87	0,00



PREFEITURA MUN. DE TOMAR DO GERU
 PRACA GETULIO VARGAS, 284, CENTRO
 CEP: 49.280-000
 CNPJ: 13.099.205/0001-18


RELATÓRIO RESUMIDO DA EXECUÇÃO ORÇAMENTÁRIA
BALANÇO ORÇAMENTÁRIO
 ORÇAMENTO FISCAL E DA SEGURIDADE SOCIAL
1º BIMESTRE DE 2024


RREO - Anexo 1 (LRF, Art. 52, inciso I, alíneas "a" e "b" do inciso II e §1º)

DESPESAS	DOTAÇÃO INICIAL (D)	DOTAÇÃO ATUALIZADA (E)	DESPESA EMPENHADA		SALDO G = (E-F)	DESPESA LIQUIDADADA		SALDO I = (E-H)	DESPESAS PAGAS ATÉ O BIMESTRE (J)	RESTOS A PAGAR NÃO PROCESSADOS (K)
			No Bimestre	Até o Bimestre (F)		No Bimestre	Até o Bimestre (H)			
AMORTIZAÇÃO DA DIVIDA / REFINANCIAMENTO (XI)	0,00	0,00	0,00	0,00	0,00	0,00	0,00	0,00	0,00	0,00
AMORTIZAÇÃO DA DÍVIDA INTERNA	0,00	0,00	0,00	0,00	0,00	0,00	0,00	0,00	0,00	0,00
DÍVIDA MOBILIÁRIA	0,00	0,00	0,00	0,00	0,00	0,00	0,00	0,00	0,00	0,00
DÍVIDA CONTRATUAL	0,00	0,00	0,00	0,00	0,00	0,00	0,00	0,00	0,00	0,00
AMORTIZAÇÃO DA DÍVIDA EXTERNA	0,00	0,00	0,00	0,00	0,00	0,00	0,00	0,00	0,00	0,00
DÍVIDA MOBILIÁRIA	0,00	0,00	0,00	0,00	0,00	0,00	0,00	0,00	0,00	0,00
DÍVIDA CONTRATUAL	0,00	0,00	0,00	0,00	0,00	0,00	0,00	0,00	0,00	0,00
TOTAL DAS DESPESAS (XII) = (X + XI)	89.150.000,00	89.150.000,00	55.555.957,50	55.555.957,50	33.594.042,50	5.994.422,06	5.994.422,06	83.155.577,94	5.628.293,87	0,00
SUPERÁVIT (XIII)				0,00			3.780.484,47		4.146.612,66	
TOTAL COM SUPERÁVIT (XIV) = (XII + XIII)	89.150.000,00	89.150.000,00	55.555.957,50	55.555.957,50	33.594.042,50	5.994.422,06	9.774.906,53	83.155.577,94	9.774.906,53	0,00
RESERVA DO RPPS	0,00	0,00			0,00			0,00		

Obs: As receitas correntes estão lançadas pelo valor líquido das deduções.

Manual de Demonstrativos Fiscais - 13ª edição – pág. 175


 170.584.905-97-PEDRO SILVA COSTA FILHO
 PREFEITO


 116.567.785-72-JOSÉ VALMIR DOS PASSOS CRC:
 TÉCNICO EM CONTABILIDADE



PREFEITURA MUN. DE TOMAR DO GERU
 PRACA GETULIO VARGAS, 284, CENTRO
 CEP: 49.280-000
 CNPJ: 13.099.205/0001-18

**RELATÓRIO RESUMIDO DA EXECUÇÃO ORÇAMENTÁRIA
 DEMONSTRATIVO DA EXECUÇÃO DAS DESPESAS POR FUNÇÃO E SUBFUNÇÃO
 ORÇAMENTO FISCAL E DA SEGURIDADE SOCIAL
 1º BIMESTRE DE 2024**

RREO - Anexo 2 (LRF , Art 52, inciso II, alinea "c")

Em Reais

FUNÇÃO/SUBFUNÇÃO	DOTAÇÃO INICIAL	DOTAÇÃO ATUALIZADA (A)	DESPESA EMPENHADA			SALDO (C) = (A - B)	DESPESA LIQUIDADADA			SALDO (E) = (A - D)	INSCRITAS EM RESTOS A PAGAR NÃO PROCESSADOS (F)
			No Bimestre	Até o Bimestre (B)	% (B / Total B)		No Bimestre	Até o Bimestre (D)	% (D / Total D)		
DESPESAS (EXCETO INTRA-ORÇAMENTÁRIAS) (I)	82.164.700,00	82.164.700,00	48.744.877,38	48.744.877,38	100,00	33.419.822,62	5.432.376,31	5.432.376,31	100,00	76.732.323,69	0,00
LEGISLATIVA	2.390.000,00	2.390.000,00	1.828.227,47	1.828.227,47	3,75	561.772,53	234.680,47	234.680,47	4,32	2.155.319,53	0,00
ACAO LEGISLATIVA	2.389.000,00	2.389.000,00	1.828.227,47	1.828.227,47	3,75	560.772,53	234.680,47	234.680,47	4,32	2.154.319,53	0,00
ADMINISTRAÇÃO GERAL	1.000,00	1.000,00	0,00	0,00	0,00	1.000,00	0,00	0,00	0,00	1.000,00	0,00
JUDICIARIA	881.100,00	881.100,00	231.449,44	231.449,44	0,47	649.650,56	53.034,61	53.034,61	0,98	828.065,39	0,00
ACAO JUDICIARIA	881.100,00	881.100,00	231.449,44	231.449,44	0,47	649.650,56	53.034,61	53.034,61	0,98	828.065,39	0,00
ADMINISTRACAO	7.359.700,00	7.359.700,00	3.608.513,87	3.608.513,87	7,40	3.751.186,13	395.464,11	395.464,11	7,28	6.964.235,89	0,00
ADMINISTRAÇÃO GERAL	4.969.200,00	4.969.200,00	2.517.100,06	2.517.100,06	5,16	2.452.099,94	260.032,98	260.032,98	4,79	4.709.167,02	0,00
ADMINISTRACAO FINANCEIRA	2.075.000,00	2.075.000,00	842.896,81	842.896,81	1,73	1.232.103,19	122.264,29	122.264,29	2,25	1.952.735,71	0,00
CONTROLE INTERNO	315.500,00	315.500,00	248.517,00	248.517,00	0,51	66.983,00	13.166,84	13.166,84	0,24	302.333,16	0,00
SEGURANCA PUBLICA	65.000,00	65.000,00	7.998,71	7.998,71	0,02	57.001,29	6.815,11	6.815,11	0,13	58.184,89	0,00
POLICIAMENTO	65.000,00	65.000,00	7.998,71	7.998,71	0,02	57.001,29	6.815,11	6.815,11	0,13	58.184,89	0,00
ASSISTENCIA SOCIAL	3.732.800,00	3.732.800,00	1.518.243,61	1.518.243,61	3,11	2.214.556,39	137.979,46	137.979,46	2,54	3.594.820,54	0,00
ADMINISTRAÇÃO GERAL	1.017.900,00	1.017.900,00	666.027,31	666.027,31	1,37	351.872,69	52.392,45	52.392,45	0,96	965.507,55	0,00
ASSISTENCIA AO PORTADOR DE DEFICIENCIA	100,00	100,00	0,00	0,00	0,00	100,00	0,00	0,00	0,00	100,00	0,00
ASSISTENCIA A CRIANCA E AO ADOLESCENTE	479.600,00	479.600,00	209.807,58	209.807,58	0,43	269.792,42	31.945,18	31.945,18	0,59	447.654,82	0,00
ASSISTENCIA COMUNITARIA	2.235.200,00	2.235.200,00	642.408,72	642.408,72	1,32	1.592.791,28	53.641,83	53.641,83	0,99	2.181.558,17	0,00
PREVIDENCIA SOCIAL	11.176.000,00	11.176.000,00	10.308.822,90	10.308.822,90	21,15	867.177,10	1.563.432,73	1.563.432,73	28,78	9.612.567,27	0,00
ADMINISTRAÇÃO GERAL	1.367.000,00	1.367.000,00	508.822,97	508.822,97	1,04	858.177,03	112.884,42	112.884,42	2,08	1.254.115,58	0,00
PREVIDENCIA BASICA	9.809.000,00	9.809.000,00	9.799.999,93	9.799.999,93	20,10	9.000,07	1.450.548,31	1.450.548,31	26,70	8.358.451,69	0,00
SAUDE	17.094.800,00	17.094.800,00	10.927.502,50	10.927.502,50	22,42	6.167.297,50	935.132,45	935.132,45	17,21	16.159.667,55	0,00
ADMINISTRAÇÃO GERAL	3.668.500,00	3.668.500,00	2.295.609,78	2.295.609,78	4,71	1.372.890,22	198.740,79	198.740,79	3,66	3.469.759,21	0,00



PREFEITURA MUN. DE TOMAR DO GERU
 PRACA GETULIO VARGAS, 284, CENTRO
 CEP: 49.280-000
 CNPJ: 13.099.205/0001-18

RELATÓRIO RESUMIDO DA EXECUÇÃO ORÇAMENTÁRIA
DEMONSTRATIVO DA EXECUÇÃO DAS DESPESAS POR FUNÇÃO E SUBFUNÇÃO
ORÇAMENTO FISCAL E DA SEGURIDADE SOCIAL
1º BIMESTRE DE 2024

RREO - Anexo 2 (LRF , Art 52, inciso II, alinea "c")

Em Reais

FUNÇÃO/SUBFUNÇÃO	DOTAÇÃO INICIAL	DOTAÇÃO ATUALIZADA (A)	DESPESA EMPENHADA			SALDO (C) = (A - B)	DESPESA LIQUIDADADA			SALDO (E) = (A - D)	INSCRITAS EM RESTOS A PAGAR NÃO PROCESSADOS (F)
			No Bimestre	Até o Bimestre (B)	% (B / Total B)		No Bimestre	Até o Bimestre (D)	% (D / Total D)		
ATENCAO BASICA	8.227.600,00	8.227.600,00	5.471.722,15	5.471.722,15	11,23	2.755.877,85	416.142,16	416.142,16	7,66	7.811.457,84	0,00
ASSISTENCIA HOSPITALAR E AMBULATORIAL	3.715.900,00	3.715.900,00	2.256.851,15	2.256.851,15	4,63	1.459.048,85	262.254,57	262.254,57	4,83	3.453.645,43	0,00
SUORTE PROFILATICO E TERAPEUTICO	281.900,00	281.900,00	31.209,91	31.209,91	0,06	250.690,09	1.980,00	1.980,00	0,04	279.920,00	0,00
VIGILANCIA SANITARIA	9.500,00	9.500,00	0,00	0,00	0,00	9.500,00	0,00	0,00	0,00	9.500,00	0,00
VIGILANCIA EPIDEMIOLOGICA	1.191.200,00	1.191.200,00	872.109,51	872.109,51	1,79	319.090,49	56.014,93	56.014,93	1,03	1.135.185,07	0,00
ALIMENTACAO E NUTRICAO	200,00	200,00	0,00	0,00	0,00	200,00	0,00	0,00	0,00	200,00	0,00
EDUCACAO	24.509.700,00	24.509.700,00	17.670.174,00	17.670.174,00	36,25	6.839.526,00	1.421.796,74	1.421.796,74	26,17	23.087.903,26	0,00
ADMINISTRAÇÃO GERAL	68.000,00	68.000,00	493,79	493,79	0,00	67.506,21	0,00	0,00	0,00	68.000,00	0,00
ENSINO FUNDAMENTAL	18.119.200,00	18.119.200,00	14.109.121,56	14.109.121,56	28,94	4.010.078,44	1.099.455,63	1.099.455,63	20,24	17.019.744,37	0,00
EDUCACAO INFANTIL	5.361.500,00	5.361.500,00	3.523.258,99	3.523.258,99	7,23	1.838.241,01	320.711,80	320.711,80	5,90	5.040.788,20	0,00
EDUCACAO DE JOVENS E ADULTOS	961.000,00	961.000,00	37.299,66	37.299,66	0,08	923.700,34	1.629,31	1.629,31	0,03	959.370,69	0,00
CULTURA	1.210.400,00	1.210.400,00	0,00	0,00	0,00	1.210.400,00	0,00	0,00	0,00	1.210.400,00	0,00
DIFUSAO CULTURAL	1.210.400,00	1.210.400,00	0,00	0,00	0,00	1.210.400,00	0,00	0,00	0,00	1.210.400,00	0,00
URBANISMO	11.653.500,00	11.653.500,00	2.281.876,92	2.281.876,92	4,68	9.371.623,08	507.346,53	507.346,53	9,34	11.146.153,47	0,00
ADMINISTRAÇÃO GERAL	3.649.500,00	3.649.500,00	1.559.883,89	1.559.883,89	3,20	2.089.616,11	183.239,68	183.239,68	3,37	3.466.260,32	0,00
INFRA-ESTRUTURA URBANA	1.487.500,00	1.487.500,00	0,00	0,00	0,00	1.487.500,00	0,00	0,00	0,00	1.487.500,00	0,00
SERVICOS URBANOS	6.516.500,00	6.516.500,00	721.993,03	721.993,03	1,48	5.794.506,97	324.106,85	324.106,85	5,97	6.192.393,15	0,00
HABITACAO	5.100,00	5.100,00	0,00	0,00	0,00	5.100,00	0,00	0,00	0,00	5.100,00	0,00
HABITACAO URBANA	5.100,00	5.100,00	0,00	0,00	0,00	5.100,00	0,00	0,00	0,00	5.100,00	0,00
SANEAMENTO	2.100,00	2.100,00	0,00	0,00	0,00	2.100,00	0,00	0,00	0,00	2.100,00	0,00
INFRA-ESTRUTURA URBANA	1.000,00	1.000,00	0,00	0,00	0,00	1.000,00	0,00	0,00	0,00	1.000,00	0,00
SANEAMENTO BASICO URBANO	1.100,00	1.100,00	0,00	0,00	0,00	1.100,00	0,00	0,00	0,00	1.100,00	0,00



PREFEITURA MUN. DE TOMAR DO GERU
 PRACA GETULIO VARGAS, 284, CENTRO
 CEP: 49.280-000
 CNPJ: 13.099.205/0001-18

**RELATÓRIO RESUMIDO DA EXECUÇÃO ORÇAMENTÁRIA
 DEMONSTRATIVO DA EXECUÇÃO DAS DESPESAS POR FUNÇÃO E SUBFUNÇÃO
 ORÇAMENTO FISCAL E DA SEGURIDADE SOCIAL
 1º BIMESTRE DE 2024**

RREO - Anexo 2 (LRF , Art 52, inciso II, alinea "c")

Em Reais

FUNÇÃO/SUBFUNÇÃO	DOTAÇÃO INICIAL	DOTAÇÃO ATUALIZADA (A)	DESPESA EMPENHADA			SALDO (C) = (A - B)	DESPESA LIQUIDADADA			SALDO (E) = (A - D)	INSCRITAS EM RESTOS A PAGAR NÃO PROCESSADOS (F)
			No Bimestre	Até o Bimestre (B)	% (B / Total B)		No Bimestre	Até o Bimestre (D)	% (D / Total D)		
GESTAO AMBIENTAL	177.000,00	177.000,00	77.860,68	77.860,68	0,16	99.139,32	20.083,52	20.083,52	0,37	156.916,48	0,00
ADMINISTRAÇÃO GERAL	177.000,00	177.000,00	77.860,68	77.860,68	0,16	99.139,32	20.083,52	20.083,52	0,37	156.916,48	0,00
AGRICULTURA	897.700,00	897.700,00	109.575,12	109.575,12	0,22	788.124,88	30.022,30	30.022,30	0,55	867.677,70	0,00
ADMINISTRAÇÃO GERAL	853.300,00	853.300,00	109.575,12	109.575,12	0,22	743.724,88	30.022,30	30.022,30	0,55	823.277,70	0,00
EXTENSAO RURAL	2.400,00	2.400,00	0,00	0,00	0,00	2.400,00	0,00	0,00	0,00	2.400,00	0,00
PROMOCAO DA PRODUCAO AGROPECUARIA	42.000,00	42.000,00	0,00	0,00	0,00	42.000,00	0,00	0,00	0,00	42.000,00	0,00
COMERCIO E SERVICOS	19.800,00	19.800,00	0,00	0,00	0,00	19.800,00	0,00	0,00	0,00	19.800,00	0,00
TURISMO	19.800,00	19.800,00	0,00	0,00	0,00	19.800,00	0,00	0,00	0,00	19.800,00	0,00
ENCARGOS ESPECIAIS	900.000,00	900.000,00	174.632,16	174.632,16	0,36	725.367,84	126.588,28	126.588,28	2,33	773.411,72	0,00
SERVICO DA DIVIDA INTERNA	900.000,00	900.000,00	174.632,16	174.632,16	0,36	725.367,84	126.588,28	126.588,28	2,33	773.411,72	0,00
RESERVA DE CONTINGENCIA	90.000,00	90.000,00	0,00	0,00	0,00	90.000,00	0,00	0,00	0,00	90.000,00	0,00
RESERVA DE CONTINGENCIA	90.000,00	90.000,00	0,00	0,00	0,00	90.000,00	0,00	0,00	0,00	90.000,00	0,00
DESPESAS (INTRA-ORÇAMENTÁRIAS) (II)	6.985.300,00	6.985.300,00	6.811.080,12	6.811.080,12	100,00	174.219,88	562.045,75	562.045,75	100,00	6.423.254,25	0,00
JUDICIARIA	24.000,00	24.000,00	24.000,00	24.000,00	0,35	0,00	0,00	0,00	0,00	24.000,00	0,00
ACAO JUDICIARIA	24.000,00	24.000,00	24.000,00	24.000,00	0,35	0,00	0,00	0,00	0,00	24.000,00	0,00
ADMINISTRACAO	650.100,00	650.100,00	634.980,12	634.980,12	9,32	15.119,88	54.215,98	54.215,98	9,65	595.884,02	0,00
ADMINISTRAÇÃO GERAL	500.100,00	500.100,00	484.980,12	484.980,12	7,12	15.119,88	43.836,49	43.836,49	7,80	456.263,51	0,00
ADMINISTRACAO FINANCEIRA	110.000,00	110.000,00	110.000,00	110.000,00	1,62	0,00	8.447,49	8.447,49	1,50	101.552,51	0,00
CONTROLE INTERNO	40.000,00	40.000,00	40.000,00	40.000,00	0,59	0,00	1.932,00	1.932,00	0,34	38.068,00	0,00
SEGURANCA PUBLICA	500,00	500,00	0,00	0,00	0,00	500,00	0,00	0,00	0,00	500,00	0,00
POLICIAMENTO	500,00	500,00	0,00	0,00	0,00	500,00	0,00	0,00	0,00	500,00	0,00
ASSISTENCIA SOCIAL	217.600,00	217.600,00	216.100,00	216.100,00	3,17	1.500,00	12.211,61	12.211,61	2,17	205.388,39	0,00



PREFEITURA MUN. DE TOMAR DO GERU
 PRACA GETULIO VARGAS, 284, CENTRO
 CEP: 49.280-000
 CNPJ: 13.099.205/0001-18

RELATÓRIO RESUMIDO DA EXECUÇÃO ORÇAMENTÁRIA
DEMONSTRATIVO DA EXECUÇÃO DAS DESPESAS POR FUNÇÃO E SUBFUNÇÃO
ORÇAMENTO FISCAL E DA SEGURIDADE SOCIAL
1º BIMESTRE DE 2024

RREO - Anexo 2 (LRF , Art 52, inciso II, alinea "c")

Em Reais

FUNÇÃO/SUBFUNÇÃO	DOTAÇÃO INICIAL	DOTAÇÃO ATUALIZADA (A)	DESPESA EMPENHADA			SALDO (C) = (A - B)	DESPESA LIQUIDADADA			SALDO (E) = (A - D)	INSCRITAS EM RESTOS A PAGAR NÃO PROCESSADOS (F)
			No Bimestre	Até o Bimestre (B)	% (B / Total B)		No Bimestre	Até o Bimestre (D)	% (D / Total D)		
ADMINISTRAÇÃO GERAL	34.000,00	34.000,00	34.000,00	34.000,00	0,50	0,00	2.756,43	2.756,43	0,49	31.243,57	0,00
ASSISTENCIA A CRIANCA E AO ADOLESCENTE	22.000,00	22.000,00	22.000,00	22.000,00	0,32	0,00	1.744,07	1.744,07	0,31	20.255,93	0,00
ASSISTENCIA COMUNITARIA	161.600,00	161.600,00	160.100,00	160.100,00	2,35	1.500,00	7.711,11	7.711,11	1,37	153.888,89	0,00
PREVIDENCIA SOCIAL	500,00	500,00	0,00	0,00	0,00	500,00	0,00	0,00	0,00	500,00	0,00
PREVIDENCIA BASICA	500,00	500,00	0,00	0,00	0,00	500,00	0,00	0,00	0,00	500,00	0,00
SAUDE	1.280.600,00	1.280.600,00	1.280.000,00	1.280.000,00	18,79	600,00	92.103,58	92.103,58	16,39	1.188.496,42	0,00
ADMINISTRAÇÃO GERAL	290.100,00	290.100,00	290.000,00	290.000,00	4,26	100,00	22.008,50	22.008,50	3,92	268.091,50	0,00
ATENCAO BASICA	550.000,00	550.000,00	550.000,00	550.000,00	8,08	0,00	38.660,96	38.660,96	6,88	511.339,04	0,00
ASSISTENCIA HOSPITALAR E AMBULATORIAL	160.000,00	160.000,00	160.000,00	160.000,00	2,35	0,00	15.915,62	15.915,62	2,83	144.084,38	0,00
SUPORTE PROFILATICO E TERAPEUTICO	500,00	500,00	0,00	0,00	0,00	500,00	0,00	0,00	0,00	500,00	0,00
VIGILANCIA EPIDEMIOLOGICA	280.000,00	280.000,00	280.000,00	280.000,00	4,11	0,00	15.518,50	15.518,50	2,76	264.481,50	0,00
EDUCACAO	4.661.900,00	4.661.900,00	4.511.000,00	4.511.000,00	66,23	150.900,00	393.828,88	393.828,88	70,07	4.268.071,12	0,00
ADMINISTRAÇÃO GERAL	600,00	600,00	0,00	0,00	0,00	600,00	0,00	0,00	0,00	600,00	0,00
ENSINO FUNDAMENTAL	3.590.100,00	3.590.100,00	3.590.000,00	3.590.000,00	52,71	100,00	310.427,31	310.427,31	55,23	3.279.672,69	0,00
EDUCACAO INFANTIL	950.100,00	950.100,00	800.000,00	800.000,00	11,75	150.100,00	83.401,57	83.401,57	14,84	866.698,43	0,00
EDUCACAO DE JOVENS E ADULTOS	121.100,00	121.100,00	121.000,00	121.000,00	1,78	100,00	0,00	0,00	0,00	121.100,00	0,00
URBANISMO	135.100,00	135.100,00	135.000,00	135.000,00	1,98	100,00	9.071,90	9.071,90	1,61	126.028,10	0,00
ADMINISTRAÇÃO GERAL	135.100,00	135.100,00	135.000,00	135.000,00	1,98	100,00	9.071,90	9.071,90	1,61	126.028,10	0,00
GESTAO AMBIENTAL	5.000,00	5.000,00	0,00	0,00	0,00	5.000,00	0,00	0,00	0,00	5.000,00	0,00
ADMINISTRAÇÃO GERAL	5.000,00	5.000,00	0,00	0,00	0,00	5.000,00	0,00	0,00	0,00	5.000,00	0,00
AGRICULTURA	10.000,00	10.000,00	10.000,00	10.000,00	0,15	0,00	613,80	613,80	0,11	9.386,20	0,00
ADMINISTRAÇÃO GERAL	10.000,00	10.000,00	10.000,00	10.000,00	0,15	0,00	613,80	613,80	0,11	9.386,20	0,00



PREFEITURA MUN. DE TOMAR DO GERU
 PRACA GETULIO VARGAS, 284, CENTRO
 CEP: 49.280-000
 CNPJ: 13.099.205/0001-18

RELATÓRIO RESUMIDO DA EXECUÇÃO ORÇAMENTÁRIA
DEMONSTRATIVO DA EXECUÇÃO DAS DESPESAS POR FUNÇÃO E SUBFUNÇÃO
 ORÇAMENTO FISCAL E DA SEGURIDADE SOCIAL
1º BIMESTRE DE 2024

RREO - Anexo 2 (LRF , Art 52, inciso II, alinea "c")

Em Reais

FUNÇÃO/SUBFUNÇÃO	DOTAÇÃO INICIAL	DOTAÇÃO ATUALIZADA (A)	DESPESA EMPENHADA			SALDO (C) = (A - B)	DESPESA LIQUIDADADA			SALDO (E) = (A - D)	INSCRITAS EM RESTOS A PAGAR NÃO PROCESSADOS (F)
			No Bimestre	Até o Bimestre (B)	% (B / Total B)		No Bimestre	Até o Bimestre (D)	% (D / Total D)		
TOTAL (III) = (I + II)	89.150.000,00	89.150.000,00	55.555.957,50	55.555.957,50	100.00	33.594.042,50	5.994.422,06	5.994.422,06	100.00	83.155.577,94	0,00

Manual de Demonstrativos Fiscais - 14ª edição – pág. 202

170.584.905-97-PEDRO SILVA COSTA FILHO
 PREFEITO

116.567.785-72-JOSÉ VALMIR DOS PASSOS CRC:
 TÉCNICO EM CONTABILIDADE



PREFEITURA MUN. DE TOMAR DO GERU
 PRACA GETULIO VARGAS, 284, CENTRO
 CEP: 49.280-000
 CNPJ: 13.099.205/0001-18

RELATÓRIO RESUMIDO DA EXECUÇÃO ORÇAMENTÁRIA - CONSOLIDADO
DEMONSTRATIVO DA RECEITA CORRENTE LÍQUIDA
 ORÇAMENTO FISCAL E DA SEGURIDADE SOCIAL
1º BIMESTRE DE 2024

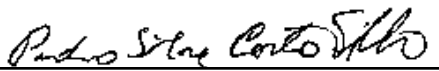
RREO - Anexo 3 (LRF, Art. 53, inciso I)

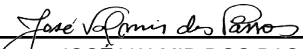
Em Reais

ESPECIFICAÇÃO	MAR/2023	ABR/2023	MAI/2023	JUN/2023	JUL/2023	AGO/2023	SET/2023	OUT/2023	NOV/2023	DEZ/2023	JAN/2024	FEV/2024	TOTAL (ÚLTIMOS 12 MESES)	PREVISÃO ATUALIZADA 2024
RECEITAS CORRENTES (I)	3.721.385,14	4.085.959,85	5.121.790,21	4.123.266,81	5.173.246,36	4.162.756,07	3.756.522,70	4.612.418,99	4.921.834,30	7.046.252,55	5.070.509,84	4.755.909,91	56.551.852,73	82.726.820,00
Impostos, Taxas e Contribuições de Melhoria	82.799,07	130.645,01	855.485,77	175.911,08	403.642,86	117.090,37	112.638,62	566.055,06	57.061,73	995.139,80	192.331,49	89.901,56	3.778.702,42	2.924.500,00
IPTU	8.302,86	4.155,69	2.158,71	3.533,10	3.039,36	6.024,49	8.055,20	5.165,83	10.629,77	12.682,72	15.727,04	1.157,64	80.632,41	52.500,00
ISS	12.428,52	9.974,81	62.032,48	11.493,80	20.333,15	18.556,18	8.442,45	38.396,21	12.211,60	247.569,12	11.774,78	6.213,35	459.426,45	221.000,00
ITBI	12.167,65	58.510,55	22.616,97	16.567,64	16.339,70	13.753,77	16.301,99	1.603,60	19.966,63	2.863,40	3.757,65	4.779,62	189.229,17	51.000,00
IRRF	40.004,43	52.321,65	728.863,77	139.905,26	309.565,16	73.308,55	74.776,71	515.921,00	6.134,93	646.299,71	150.299,10	74.006,22	2.811.406,49	2.480.000,00
Melhoria Outros Impostos, Taxas e Contribuições de Contribuições	9.895,61	5.682,31	39.813,84	4.411,28	54.365,49	5.447,38	5.062,27	4.968,42	8.118,80	85.724,85	10.772,92	3.744,73	238.007,90	120.000,00
Contribuições	41.446,17	40.800,34	36.673,85	42.469,89	40.160,20	41.226,98	38.698,26	36.030,89	42.962,99	38.940,03	39.078,96	43.918,77	482.407,33	415.000,00
Receita Patrimonial	116.344,77	133.626,55	98.303,97	222.522,05	7.791,14	240.570,45	112.136,41	108.324,62	100.612,02	180.145,03	90.709,75	189.793,75	1.600.880,51	400.500,00
Rendimentos de Aplicação Financeira	104.638,11	133.626,55	98.303,97	222.522,05	7.791,14	110.224,91	112.136,41	96.257,30	89.147,06	156.333,33	90.709,75	-0,61	1.221.689,97	398.200,00
Outras Receitas Patrimoniais	11.706,66	0,00	0,00	0,00	0,00	130.345,54	0,00	12.067,32	11.464,96	23.811,70	0,00	189.794,36	379.190,54	2.300,00
Receita Agropecuária	0,00	0,00	0,00	0,00	0,00	0,00	0,00	0,00	0,00	0,00	0,00	0,00	0,00	0,00
Receita Industrial	0,00	0,00	0,00	0,00	0,00	0,00	0,00	0,00	0,00	0,00	0,00	0,00	0,00	0,00
Receita de Serviços	0,00	0,00	0,00	6.537,04	0,00	0,00	0,00	0,00	0,00	0,00	0,00	0,00	6.537,04	1.402.300,00
Transferências Correntes	3.480.794,73	3.780.887,95	4.131.326,62	3.675.826,75	4.721.652,16	3.763.602,41	3.493.049,41	3.895.776,40	4.721.197,56	5.791.334,39	4.746.389,64	4.431.795,83	50.633.633,85	77.040.520,00
Cota-Parte do FPM	1.339.885,43	1.531.907,19	1.702.960,78	1.590.552,60	1.968.154,79	1.355.428,62	1.381.722,15	1.283.291,80	1.665.025,49	2.644.177,32	1.829.285,22	1.958.952,41	20.251.343,80	34.223.140,00
Cota-Parte do ICMS	396.635,77	348.605,24	432.822,45	341.803,16	357.715,05	423.607,86	361.311,39	341.902,56	459.182,22	569.454,76	464.331,06	142.507,20	4.639.878,72	7.000.000,00
Cota-Parte do IPVA	48.718,52	78.123,81	18.466,60	24.373,48	41.523,42	32.964,47	29.039,37	39.008,41	32.988,01	28.133,62	31.593,32	14.515,97	419.449,00	196.000,00
Cota-Parte do ITR	69,12	258,48	69,32	67,10	51,21	234,14	656,36	4.114,91	0,00	344,91	393,05	74,19	6.332,79	10.000,00
Transferências da LC 61/1989	184,38	197,28	179,68	218,35	200,19	178,16	230,91	257,95	211,35	227,01	299,31	0,00	2.384,57	4.200,00
Transferências do FUNDEB	1.238.031,61	1.355.467,52	1.466.086,17	1.316.724,99	1.139.050,31	1.385.932,91	1.168.645,03	1.210.811,33	1.534.979,15	1.736.321,96	1.919.671,34	1.217.236,27	16.688.958,59	22.190.500,00
Outras Transferências Correntes	457.269,90	466.328,43	510.741,62	402.087,07	1.214.957,19	565.256,25	551.444,20	1.016.389,44	1.028.811,34	812.674,81	500.816,34	1.098.509,79	8.625.286,38	13.416.680,00
Outras Receitas Correntes	0,40	0,00	0,00	0,00	0,00	265,86	0,00	6.232,02	0,00	40.693,30	2.000,00	500,00	49.691,58	544.000,00
DEDUÇÕES (II)	-357.406,95	-392.126,73	-431.208,11	-391.711,26	-310.918,40	-362.790,97	-314.574,84	-334.023,46	-431.789,75	-486.333,49	-465.488,72	-423.209,90	-4.701.582,58	-4.773.120,00
Contrib. Servidor Plano de Previdência	0,00	0,00	0,00	0,00	0,00	0,00	0,00	0,00	0,00	0,00	0,00	0,00	0,00	0,00
Compensação Financeira entre Regimes	0,00	0,00	0,00	0,00	0,00	0,00	0,00	0,00	0,00	0,00	0,00	0,00	0,00	0,00

ESPECIFICAÇÃO	MAR/2023	ABR/2023	MAI/2023	JUN/2023	JUL/2023	AGO/2023	SET/2023	OUT/2023	NOV/2023	DEZ/2023	JAN/2024	FEV/2024	TOTAL (ÚLTIMOS 12 MESES)	PREVISÃO ATUALIZADA 2024
Rendimentos de Aplicações de Recursos Previdenciários	0,00	0,00	0,00	0,00	0,00	0,00	0,00	0,00	0,00	0,00	0,00	0,00	0,00	0,00
Deduções para o FUNDEB	-357.406,95	-392.126,73	-431.208,11	-391.711,26	-310.918,40	-362.790,97	-314.574,84	-334.023,46	-431.789,75	-486.333,49	-465.488,72	-423.209,90	-4.701.582,58	-4.773.120,00
RECEITA CORRENTE LÍQUIDA (III) = (I - II)	3.363.978,19	3.693.833,12	4.690.582,10	3.731.555,55	4.862.327,96	3.799.965,10	3.441.947,86	4.278.395,53	4.490.044,55	6.559.919,06	4.605.021,12	4.332.700,01	51.850.270,15	77.953.700,00
(-) Transferências obrigatórias da União relativas às emendas individuais (art. 166-A, § 1º, da CF) (IV)	500.000,00	5.515,67	0,00	8.177,94	804.337,05	4.348,01	4.654,68	3.995,68	54.406,05	1.509.349,21	4.994,28	0,00	2.899.778,57	0,00
RECEITA CORRENTE LÍQUIDA AJUSTADA PARA PARA CÁLCULO DOS LIMITES DE ENDIVIDAMENTO (V) = (III - IV)	2.863.978,19	3.688.317,45	4.690.582,10	3.723.377,61	4.057.990,91	3.795.617,09	3.437.293,18	4.274.399,85	4.435.638,50	5.050.569,85	4.600.026,84	4.332.700,01	48.950.491,58	77.953.700,00
(-) Transferências obrigatórias da União relativas às emendas de bancada (art. 166, § 16, da CF) (VI)	0,00	0,00	0,00	0,00	0,00	0,00	0,00	0,00	0,00	0,00	0,00	0,00	0,00	0,00
(-) Transferências da União relativas a remuneração dos agentes comunitários de saúde e de combate às endemias (CF, art. 198, §11)(VII)	0,00	0,00	0,00	0,00	0,00	610.764,00	73.920,00	73.920,00	73.920,00	137.808,00	21.328,00	11.296,00	1.002.956,00	0,00
(-) Outras Deduções Constitucionais ou Legais (VIII)	0,00	0,00	0,00	0,00	0,00	0,00	0,00	0,00	0,00	0,00	0,00	0,00	0,00	0,00
RECEITA CORRENTE LÍQUIDA AJUSTADA PARA CÁLCULO DOS LIMITES DA DESPESA COM PESSOAL (IX) = (V - VI - VII - VIII)	2.863.978,19	3.688.317,45	4.690.582,10	3.723.377,61	4.057.990,91	3.184.853,09	3.363.373,18	4.200.479,85	4.361.718,50	4.912.761,85	4.578.698,84	4.321.404,01	47.947.535,58	77.953.700,00

Manual de Demonstrativos Fiscais - 14ª edição – pág. 222


 170.584.905-97-PEDRO SILVA COSTA FILHO
 PREFEITO


 116.567.785-72-JOSÉ VALMIR DOS PASSOS CRC:
 TÉCNICO EM CONTABILIDADE



PREFEITURA MUN. DE TOMAR DO GERU
PRACA GETULIO VARGAS, 284, CENTRO
CEP: 49.280-000
CNPJ: 13.099.205/0001-18

RELATÓRIO RESUMIDO DA EXECUÇÃO ORÇAMENTÁRIA - CONSOLIDADO
DEMONSTRATIVO DAS RECEITAS E DESPESAS PREVIDENCIÁRIAS
ORÇAMENTO FISCAL E DA SEGURIDADE SOCIAL
1º BIMESTRE DE 2024

RREO - Anexo 4 (LRF, Art. 53, inciso II)

Em Reais

REGIME PRÓPRIO DE PREVIDÊNCIA DOS SERVIDORES - RPPS		
FUNDO EM CAPITALIZAÇÃO (PLANO PREVIDENCIÁRIO)		
RECEITAS PREVIDENCIÁRIAS - RPPS (FUNDO EM CAPITALIZAÇÃO)	PREVISÃO ATUALIZADA (a)	RECEITAS REALIZADAS
		Até o Bimestre (b)
RECEITAS CORRENTES (I)	9.809.500,00	837.185,40
Receita de Contribuições dos Segurados	6.200.500,00	3.550,83
Ativo	0,00	0,00
Inativo	6.000.000,00	3.550,83
Pensionista	200.500,00	0,00
Receita de Contribuições Patronais	3.609.000,00	833.634,57
Ativo	3.609.000,00	833.634,57
Inativo	0,00	0,00
Pensionista	0,00	0,00
Receita Patrimonial	0,00	0,00
Receitas Imobiliárias	0,00	0,00
Receitas de Valores Mobiliários	0,00	0,00
Outras Receitas Patrimoniais	0,00	0,00
Receita de Serviços	0,00	0,00
Outras Receitas Correntes	0,00	0,00
Compensação Financeira entre os regimes	0,00	0,00
Aportes Periódicos para Amortização de Déficit Atuarial do RPPS (II) ¹	0,00	0,00
Demais Receitas Correntes	0,00	0,00
RECEITAS DE CAPITAL (III)	0,00	0,00
Alienação de Bens, Direitos e Ativos	0,00	0,00
Amortização de Empréstimos	0,00	0,00
Outras Receitas de Capital	0,00	0,00
TOTAL DAS RECEITAS DO FUNDO EM CAPITALIZAÇÃO - (IV) = (I + III - II)	9.809.500,00	837.185,40

DESPESAS PREVIDENCIÁRIAS - RPPS (FUNDO EM CAPITALIZAÇÃO)	DOTAÇÃO ATUALIZADA (c)	DESPESAS EMPENHADAS	DESPESAS LIQUIDADAS	DESPESAS PAGAS	INSCRITAS EM RESTOS A PAGAR NÃO PROCESSADOS
		Até o Bimestre (d)	Até o Bimestre (e)	Até o Bimestre (f)	No Exercício (g)
Benefícios	0,00	0,00	0,00	0,00	0,00
Aposentadorias	0,00	0,00	0,00	0,00	0,00
Pensões por Morte	0,00	0,00	0,00	0,00	0,00
Outras Despesas Previdenciárias	0,00	0,00	0,00	0,00	0,00
Compensação Financeira entre os regimes	0,00	0,00	0,00	0,00	0,00
Demais Despesas Previdenciárias	0,00	0,00	0,00	0,00	0,00
TOTAL DAS DESPESAS DO FUNDO EM CAPITALIZAÇÃO (V)	0,00	0,00	0,00	0,00	0,00

RESULTADO PREVIDENCIÁRIO - FUNDO EM CAPITALIZAÇÃO (VI) = (IV - V)²	9.809.500,00	1.963.006,97	837.185,40	1.963.006,97
--	---------------------	---------------------	-------------------	---------------------

RECURSOS RPPS ARRECADADOS EM EXERCÍCIOS ANTERIORES	PREVISÃO ORÇAMENTÁRIA
VALOR	

RESERVA ORÇAMENTÁRIA DO RPPS	PREVISÃO ORÇAMENTÁRIA
VALOR	



PREFEITURA MUN. DE TOMAR DO GERU
 PRACA GETULIO VARGAS, 284, CENTRO
 CEP: 49.280-000
 CNPJ: 13.099.205/0001-18

RELATÓRIO RESUMIDO DA EXECUÇÃO ORÇAMENTÁRIA - CONSOLIDADO
DEMONSTRATIVO DAS RECEITAS E DESPESAS PREVIDENCIÁRIAS
ORÇAMENTO FISCAL E DA SEGURIDADE SOCIAL
1º BIMESTRE DE 2024

RREO - Anexo 4 (LRF, Art. 53, inciso II)

Em Reais

APORTES DE RECURSOS PARA O FUNDO EM CAPITALIZAÇÃO DO RPPS	APORTES REALIZADOS
Plano de Amortização - Contribuição Patronal Suplementar	0,00
Plano de Amortização - Aporte Periódico de Valores Predefinidos	0,00
Outros Aportes para o RPPS	0,00
Recursos para Cobertura de Déficit Financeiro	0,00

BENS E DIREITOS DO RPPS (FUNDO EM CAPITALIZAÇÃO)	SALDO ATUAL
Caixa e Equivalentes de Caixa	0,00
Investimentos e Aplicações	0,00
Outros Bens e Direitos	0,00

FUNDO EM REPARTIÇÃO (PLANO FINANCEIRO)		
RECEITAS PREVIDENCIÁRIAS - RPPS (FUNDO EM REPARTIÇÃO)	PREVISÃO ATUALIZADA (a)	RECEITAS REALIZADAS
		Até o Bimestre (b)
RECEITAS CORRENTES (VII)	0,00	0,00
Receita de Contribuições dos Segurados	0,00	0,00
Ativo	0,00	0,00
Inativo	0,00	0,00
Pensionista	0,00	0,00
Receita de Contribuições Patronais	0,00	0,00
Ativo	0,00	0,00
Inativo	0,00	0,00
Pensionista	0,00	0,00
Receita Patrimonial	0,00	0,00
Receitas Imobiliárias	0,00	0,00
Receitas de Valores Mobiliários	0,00	0,00
Outras Receitas Patrimoniais	0,00	0,00
Receita de Serviços	0,00	0,00
Outras Receitas Correntes	0,00	0,00
Compensação Financeira entre os regimes	0,00	0,00
Demais Receitas Correntes	0,00	0,00
RECEITAS DE CAPITAL (VIII)	0,00	0,00
Alienação de Bens, Direitos e Ativos	0,00	0,00
Amortização de Empréstimos	0,00	0,00
Outras Receitas de Capital	0,00	0,00
TOTAL DAS RECEITAS DO FUNDO EM REPARTIÇÃO (IX) = (VII + VIII)	0,00	0,00

DESPESAS PREVIDENCIÁRIAS - RPPS (FUNDO EM REPARTIÇÃO)	DOTAÇÃO ATUALIZADA (c)	DESPESAS EMPENHADAS	DESPESAS LIQUIDADAS	DESPESAS PAGAS	INSCRITAS EM RESTOS A PAGAR NÃO PROCESSADOS
		Até o Bimestre (d)	Até o Bimestre (e)	Até o Bimestre (f)	No Exercício (g)
Benefícios	0,00	0,00	0,00	0,00	0,00
Aposentadorias	0,00	0,00	0,00	0,00	0,00
Pensões por Morte	0,00	0,00	0,00	0,00	0,00
Outras Despesas Previdenciárias	0,00	0,00	0,00	0,00	0,00
Compensação Financeira entre os regimes	0,00	0,00	0,00	0,00	0,00
Demais Despesas Previdenciárias	0,00	0,00	0,00	0,00	0,00
TOTAL DAS DESPESAS DO FUNDO EM REPARTIÇÃO (X)	0,00	0,00	0,00	0,00	0,00



PREFEITURA MUN. DE TOMAR DO GERU
 PRACA GETULIO VARGAS, 284, CENTRO
 CEP: 49.280-000
 CNPJ: 13.099.205/0001-18

RELATÓRIO RESUMIDO DA EXECUÇÃO ORÇAMENTÁRIA - CONSOLIDADO
DEMONSTRATIVO DAS RECEITAS E DESPESAS PREVIDENCIÁRIAS
ORÇAMENTO FISCAL E DA SEGURIDADE SOCIAL
1º BIMESTRE DE 2024

RREO - Anexo 4 (LRF, Art. 53, inciso II)

Em Reais

RESULTADO PREVIDENCIÁRIO - FUNDO EM REPARTIÇÃO (XI) = (IX - X)²	0,00	0,00	0,00	0,00
--	------	------	------	------

APORTES DE RECURSOS PARA O FUNDO EM REPARTIÇÃO DO RPPS	APORTES REALIZADOS
Recursos para Cobertura de Insuficiências Financeiras	0,00
Recursos para Formação de Reserva	0,00

BENS E DIREITOS DO RPPS (FUNDO EM REPARTIÇÃO)	SALDO ATUAL
Caixa e Equivalentes de Caixa	0,00
Investimentos e Aplicações	0,00
Outros Bens e Direitos	0,00

ADMINISTRAÇÃO DO REGIME PRÓPRIO DE PREVIDÊNCIA DOS SERVIDORES - RPPS		
RECEITAS DA ADMINISTRAÇÃO - RPPS	PREVISÃO ATUALIZADA (a)	RECEITAS REALIZADAS
		Até o Bimestre (b)
Receitas Correntes	812.500,00	0,00
TOTAL DAS RECEITAS DA ADMINISTRAÇÃO RPPS (XII)	812.500,00	0,00

DESPESAS DA ADMINISTRAÇÃO - RPPS	DOTAÇÃO ATUALIZADA (c)	DESPESAS EMPENHADAS	DESPESAS LIQUIDADAS	DESPESAS PAGAS	INSCRITAS EM RESTOS A PAGAR NÃO PROCESSADOS
		Até o Bimestre (d)	Até o Bimestre (e)	Até o Bimestre (f)	No Exercício (g)
TOTAL DAS DESPESAS DA ADMINISTRAÇÃO RPPS (XV) = (XIII + XIV)	1.358.000,00	496.693,19	109.310,86	109.310,86	0,00
RESULTADO DA ADMINISTRAÇÃO RPPS (XVI) = (XII - XV)²	-545.500,00	-496.693,19	-109.310,86	-109.310,86	

BENS E DIREITOS - ADMINISTRAÇÃO DO RPPS	SALDO ATUAL
Caixa e Equivalentes de Caixa	0,00
Investimentos e Aplicações	0,00
Outros Bens e Direitos	0,00

BENEFÍCIOS PREVIDENCIÁRIOS MANTIDOS PELO TESOURO		
RECEITAS PREVIDENCIÁRIAS (BENEFÍCIOS MANTIDOS PELO TESOURO)	PREVISÃO ATUALIZADA (a)	RECEITAS REALIZADAS
		Até o Bimestre (b)
Contribuições dos Servidores	0,00	0,00
Demais Receitas Previdenciárias	0,00	0,00
TOTAL DAS RECEITAS (BENEFÍCIOS MANTIDOS PELO TESOURO) (XVII)	0,00	0,00

DESPESAS PREVIDENCIÁRIAS (BENEFÍCIOS MANTIDOS PELO TESOURO)	DOTAÇÃO ATUALIZADA (c)	DESPESAS EMPENHADAS	DESPESAS LIQUIDADAS	DESPESAS PAGAS	INSCRITAS EM RESTOS A PAGAR NÃO PROCESSADOS
		Até o Bimestre (d)	Até o Bimestre (e)	Até o Bimestre (f)	No Exercício (g)
Aposentadorias	0,00	0,00	0,00	0,00	0,00
Pensões	0,00	0,00	0,00	0,00	0,00
Outras Despesas Previdenciárias	0,00	0,00	0,00	0,00	0,00
TOTAL DAS DESPESAS (BENEFÍCIOS MANTIDOS PELO TESOURO) (XVIII)	0,00	0,00	0,00	0,00	0,00

RESULTADO DOS BENEFÍCIOS MANTIDOS PELO TESOURO (XIX) = (XVII - XVIII)²	0,00	0,00	0,00	0,00
---	-------------	-------------	-------------	-------------

RESULTADO DOS BENEFÍCIOS MANTIDOS PELO TESOURO (XIX) = (XVII - XVIII)²	0,00	0,00
---	-------------	-------------



PREFEITURA MUN. DE TOMAR DO GERU
PRACA GETULIO VARGAS, 284, CENTRO
CEP: 49.280-000
CNPJ: 13.099.205/0001-18

RELATÓRIO RESUMIDO DA EXECUÇÃO ORÇAMENTÁRIA - CONSOLIDADO
DEMONSTRATIVO DAS RECEITAS E DESPESAS PREVIDENCIÁRIAS
ORÇAMENTO FISCAL E DA SEGURIDADE SOCIAL
1º BIMESTRE DE 2024

RREO - Anexo 4 (LRF, Art. 53, inciso II)

Em Reais

Manual de Demonstrativos Fiscais - 14ª edição – pág. 228

170.584.905-97-PEDRO SILVA COSTA FILHO

PREFEITO

116.567.785-72-JOSÉ VALMIR DOS PASSOS CRC:

TÉCNICO EM CONTABILIDADE



PREFEITURA MUN. DE TOMAR DO GERU
 PRACA GETULIO VARGAS, 284, CENTRO
 CEP: 49.280-000
 CNPJ: 13.099.205/0001-18

RELATÓRIO RESUMIDO DA EXECUÇÃO ORÇAMENTÁRIA
DEMONSTRATIVO DOS RESULTADOS PRIMÁRIO E NOMINAL
ORÇAMENTOS FISCAL E DA SEGURIDADE SOCIAL
1º BIMESTRE DE 2024

RREO – ANEXO 6 (LRF, art.53, inciso III)

Em Reais

ACIMA DA LINHA			
RECEITAS PRIMÁRIAS	PREVISÃO ATUALIZADA	Até o Bimestre	
		RECEITAS REALIZADAS	
RECEITAS CORRENTES (EXCETO FONTES RPPS) (I)	77.953.980,00		8.939.263,14
Impostos, Taxas e Contribuições de Melhoria	2.924.500,00		282.233,05
IPTU	52.500,00		16.884,68
ISS	221.000,00		17.988,13
ITBI	51.000,00		8.537,27
IRRF	2.480.000,00		224.305,32
Outros Impostos, Taxas e Contribuições de Melhoria	120.000,00		14.517,65
Contribuições	415.000,00		82.997,73
Receita Patrimonial	400.500,00		280.503,50
Aplicações Financeiras (II)	400.500,00		280.503,50
Outras Receitas Patrimoniais	0,00		0,00
Transferências Correntes	72.267.680,00		8.291.028,86
Cota-Parte do FPM	30.923.140,00		3.030.590,17
Cota-Parte do ICMS	5.600.000,00		486.704,25
Cota-Parte do IPVA	126.000,00		36.887,45
Cota-Parte do ITR	8.000,00		373,80
Transferências da LC 61/1989	3.360,00		239,45
Transferências do FUNDEB	22.190.500,00		3.136.907,61
Outras Transferências Correntes	13.416.680,00		1.599.326,13
Demais Receitas Correntes	1.946.300,00		2.500,00
Outras Receitas Financeiras (III)	0,00		0,00
Receitas Correntes Restantes	1.946.300,00		2.500,00



PREFEITURA MUN. DE TOMAR DO GERU
 PRACA GETULIO VARGAS, 284, CENTRO
 CEP: 49.280-000
 CNPJ: 13.099.205/0001-18

**RELATÓRIO RESUMIDO DA EXECUÇÃO ORÇAMENTÁRIA
 DEMONSTRATIVO DOS RESULTADOS PRIMÁRIO E NOMINAL
 ORÇAMENTOS FISCAL E DA SEGURIDADE SOCIAL
 1º BIMESTRE DE 2024**

RREO – ANEXO 6 (LRF, art.53, inciso III)		Em Reais
RECEITAS PRIMÁRIAS CORRENTES (EXCETO FONTES RPPS) (IV) = [I - (II + III)]	77.553.480,00	8.658.759,64
RECEITAS PRIMÁRIAS CORRENTES (COM FONTES RPPS) (V)	11.167.500,00	837.185,40
RECEITAS NÃO PRIMÁRIAS CORRENTES (COM FONTES RPPS) (VI)	0,00	0,00
RECEITAS DE CAPITAL (EXCETO FONTES RPPS) (VII)	28.800,00	0,00
Operações de Crédito (VIII)	0,00	0,00
Amortização de Empréstimos (IX)	0,00	0,00
Alienação de Bens	2.300,00	0,00
Receitas de Alienação de Investimentos Temporários (X)	0,00	0,00
Receitas de Alienação de Investimentos Permanentes (XI)	0,00	0,00
Outras Alienações de Bens	2.300,00	0,00
Transferências de Capital	26.500,00	0,00
Convênios	4.200,00	0,00
Outras Transferências de Capital	22.300,00	0,00
Outras Receitas de Capital	0,00	0,00
Outras Receitas de Capital Não Primárias (XII)	0,00	0,00
Outras Receitas de Capital Primárias	0,00	0,00
RECEITAS PRIMÁRIAS DE CAPITAL (EXCETO FONTES RPPS) (XIII) = [VII - (VIII + IX + X + XI + XII)]	28.800,00	0,00
RECEITAS PRIMÁRIAS DE CAPITAL (COM FONTES RPPS) (XIV)	0,00	0,00
RECEITAS NÃO PRIMÁRIAS DE CAPITAL (COM FONTES RPPS) (XV)	0,00	0,00
RECEITA PRIMÁRIA TOTAL (XVI) = (IV + V + XIII + XIV)	88.749.780,00	9.495.945,04
RECEITA PRIMÁRIA TOTAL (EXCETO FONTES RPPS) (XVII) = (IV + XIII)	77.582.280,00	8.658.759,64

DESPESAS PRIMÁRIAS	Até o Bimestre						
	DOTAÇÃO ATUALIZADA	DESPESAS EMPENHADAS	DESPESAS LIQUIDADAS	DESPESAS PAGAS (a)	RESTOS A PAGAR PROCESSADOS PAGOS (b)	RESTOS A PAGAR NÃO PROCESSADOS	
						LIQUIDADOS	PAGOS

FONTE: Sistema Gestor Ágape Sistemas, Unidade Responsável: PREFEITURA MUN. DE TOMAR DO GERU



PREFEITURA MUN. DE TOMAR DO GERU
 PRACA GETULIO VARGAS, 284, CENTRO
 CEP: 49.280-000
 CNPJ: 13.099.205/0001-18

**RELATÓRIO RESUMIDO DA EXECUÇÃO ORÇAMENTÁRIA
 DEMONSTRATIVO DOS RESULTADOS PRIMÁRIO E NOMINAL
 ORÇAMENTOS FISCAL E DA SEGURIDADE SOCIAL
 1º BIMESTRE DE 2024**

RREO – ANEXO 6 (LRF, art.53, inciso III)

Em Reais

DESPESAS CORRENTES (EXCETO FONTES RPPS) (XVIII)	82.250.300,00	55.209.569,91	5.807.477,81	5.467.746,78	1.816.106,75	56.982,19	36.938,49
Pessoal e Encargos Sociais	55.990.400,00	49.639.629,67	4.652.886,24	4.652.886,24	905.741,19	0,00	0,00
Juros e Encargos da Dívida (XIX)	45.000,00	0,00	0,00	0,00	0,00	0,00	0,00
Outras Despesas Correntes	26.214.900,00	5.569.940,24	1.154.591,57	814.860,54	910.365,56	56.982,19	36.938,49
DESPESAS PRIMÁRIAS CORRENTES (EXCETO FONTES RPPS) (XX) = (XVIII - XIX)	82.205.300,00	55.209.569,91	5.807.477,81	5.467.746,78	1.816.106,75	56.982,19	36.938,49
DESPESAS PRIMÁRIAS CORRENTES (COM FONTES RPPS) (XXI)	10.639.500,00	10.262.816,12	1.521.046,76	1.520.829,69	0,00	0,00	0,00
DESPESAS NÃO PRIMÁRIAS CORRENTES (COM FONTES RPPS) (XXII)	0,00	0,00	0,00	0,00	0,00	0,00	0,00
DESPESAS DE CAPITAL (EXCETO FONTES RPPS) (XXIII)	6.809.700,00	346.387,59	186.944,25	160.547,09	109.009,29	22.865,28	22.865,28
Investimentos	5.453.000,00	125.748,65	17.970,00	1.170,00	109.009,29	22.865,28	22.865,28
Inversões Financeiras	1.000,00	0,00	0,00	0,00	0,00	0,00	0,00
Concessão de Empréstimos e Financiamentos (XXIV)	0,00	0,00	0,00	0,00	0,00	0,00	0,00
Aquisição de Título de Capital já Integralizado (XXV)	0,00	0,00	0,00	0,00	0,00	0,00	0,00
Aquisição de Título de Crédito (XXVI)	0,00	0,00	0,00	0,00	0,00	0,00	0,00
Demais Inversões Financeiras	1.000,00	0,00	0,00	0,00	0,00	0,00	0,00
Amortização da Dívida (XXVII)	1.355.700,00	220.638,94	168.974,25	159.377,09	0,00	0,00	0,00
DESPESAS PRIMÁRIAS DE CAPITAL (EXCETO FONTES RPPS) (XXVIII) = [XXIII - (XXIV + XXV + XXVI + XXVII)]	5.454.000,00	125.748,65	17.970,00	1.170,00	109.009,29	22.865,28	22.865,28
RESERVA DE CONTINGÊNCIA (XXIX)	90.000,00	0,00	0,00	0,00	0,00	0,00	0,00
DESPESAS PRIMÁRIAS DE CAPITAL (COM FONTES RPPS) (XXX)	28.000,00	0,00	0,00	0,00	0,00	0,00	0,00
DESPESAS NÃO PRIMÁRIAS DE CAPITAL (COM FONTES RPPS) (XXXI)	500.000,00	46.006,78	42.385,97	32.788,81	0,00	0,00	0,00
DESPEZA PRIMÁRIA TOTAL (XXXII) = (XX + XXI + XXVIII + XXIX + XXX)	98.416.800,00	65.598.134,68	7.346.494,57	6.989.746,47	1.925.116,04	79.847,47	59.803,77
DESPEZA PRIMÁRIA TOTAL (EXCETO FONTES RPPS) (XXXIII) = (XX + XXVIII + XXIX)	87.749.300,00	55.335.318,56	5.825.447,81	5.468.916,78	1.925.116,04	79.847,47	59.803,77
RESULTADO PRIMÁRIO (COM RPPS) - Acima da Linha (XXXIV) = [XVIa - (XXXIIa + XXXIIb + XXXIIc)]							521.278,76
RESULTADO PRIMÁRIO (SEM RPPS) - Acima da Linha (XXXV) = [XVIIa - (XXXIIIa + XXXIIIb + XXXIIIc)]							1.204.923,05



PREFEITURA MUN. DE TOMAR DO GERU
 PRACA GETULIO VARGAS, 284, CENTRO
 CEP: 49.280-000
 CNPJ: 13.099.205/0001-18

**RELATÓRIO RESUMIDO DA EXECUÇÃO ORÇAMENTÁRIA
 DEMONSTRATIVO DOS RESULTADOS PRIMÁRIO E NOMINAL
 ORÇAMENTOS FISCAL E DA SEGURIDADE SOCIAL
 1º BIMESTRE DE 2024**

RREO – ANEXO 6 (LRF, art.53, inciso III)

Em Reais

META FISCAL PARA O RESULTADO PRIMÁRIO	VALOR CORRENTE		
Meta fixada no Anexo de Metas Fiscais da LDO para o exercício de referência			
JUROS NOMINAIS	Até o Bimestre		
	VALOR INCORRIDO		
Juros, Encargos e Variações Monetárias Ativos (Exceto RPPS) (XXXVI)			280.503,50
Juros, Encargos e Variações Monetárias Passivos (Exceto RPPS) (XXXVII)			0,00
RESULTADO NOMINAL (SEM RPPS) - Acima da Linha (XXXVIII) = XXXV + (XXXVI - XXXVII)			1.485.426,55
ABAIXO DA LINHA			
CÁLCULO DO RESULTADO NOMINAL	SALDO		
	Em 31/Dez/2023 (a)	Até o Bimestre (b)	
DÍVIDA CONSOLIDADA (XXXIX)	14.599.241,88	14.439.864,79	
DEDUÇÕES (XL)	5.623.701,30	9.690.466,49	
Disponibilidade de Caixa	5.515.354,52	9.570.147,99	
Disponibilidade de Caixa Bruta	13.321.305,53	15.617.996,40	
(-) Restos a Pagar Processados (XLI)	5.645.532,92	3.740.460,58	
(-) Depósitos Restituíveis e Valores Vinculados	2.160.418,09	2.307.387,83	
Demais Haveres Financeiros	108.346,78	120.318,50	
DÍVIDA CONSOLIDADA LÍQUIDA (XLII) = (XXXIX - XL)	8.975.540,58	4.749.398,30	
RESULTADO NOMINAL (SEM RPPS) - Abaixo da Linha (XLIII) = (XLIIa - XLIIb)			4.226.142,28
FONTE: Sistema Gestor Ágape Sistemas, Unidade Responsável: PREFEITURA MUN. DE TOMAR DO GERU			



PREFEITURA MUN. DE TOMAR DO GERU
 PRACA GETULIO VARGAS, 284, CENTRO
 CEP: 49.280-000
 CNPJ: 13.099.205/0001-18

**RELATÓRIO RESUMIDO DA EXECUÇÃO ORÇAMENTÁRIA
 DEMONSTRATIVO DOS RESULTADOS PRIMÁRIO E NOMINAL
 ORÇAMENTOS FISCAL E DA SEGURIDADE SOCIAL
 1º BIMESTRE DE 2024**

RREO – ANEXO 6 (LRF, art.53, inciso III)

Em Reais

META FISCAL PARA O RESULTADO NOMINAL	VALOR CORRENTE
Meta fixada no Anexo de Metas Fiscais da LDO para o exercício de referência	
AJUSTE METODOLÓGICO	Até o Bimestre
VARIAÇÃO DO SALDO DE RPP (XLIV) = (XLIIb - XLIIa)	-1.905.072,34
RECEITA DE ALIENAÇÃO DE INVESTIMENTOS PERMANENTES (XLV) = (XI)	0,00
VARIAÇÃO CAMBIAL (XLVI)	
VARIAÇÃO DO SALDO DE PRECATÓRIOS INTEGRANTES DA DC (XLVII)	
VARIAÇÃO DO SALDO DAS DEMAIS OBRIGAÇÕES INTEGRANTES DA DC (XLVIII)	
OUTROS AJUSTES (XLIX)	14.439.864,79
RESULTADO NOMINAL (SEM RPPS) AJUSTADO - Abaixo da Linha (L) = [XLIII + (XLIV - XLV + XLVI + XLVII + XLVIII) +/- (XLIX)]	20.571.079,41
RESULTADO PRIMÁRIO (SEM RPPS) - Abaixo da Linha (LI) = (L) - (XXXVI - XXXVII)	20.290.575,91
INFORMAÇÕES ADICIONAIS	PREVISÃO ORÇAMENTÁRIA
SALDO DE EXERCÍCIOS ANTERIORES Recursos Arrecadados em Exercícios Anteriores - RPPS Superávit Financeiro Utilizado para Abertura e Reabertura de Créditos Adicionais RESERVA ORÇAMENTÁRIA DO RPPS	



PREFEITURA MUN. DE TOMAR DO GERU
PRACA GETULIO VARGAS, 284, CENTRO
CEP: 49.280-000
CNPJ: 13.099.205/0001-18

RELATÓRIO RESUMIDO DA EXECUÇÃO ORÇAMENTÁRIA
DEMONSTRATIVO DOS RESULTADOS PRIMÁRIO E NOMINAL
ORÇAMENTOS FISCAL E DA SEGURIDADE SOCIAL
1º BIMESTRE DE 2024

RREO – ANEXO 6 (LRF, art.53, inciso III)

Em Reais

Manual de Demonstrativos Fiscais - 14ª edição – pág. 268

170.584.905-97-PEDRO SILVA COSTA FILHO

PREFEITO

116.567.785-72-JOSÉ VALMIR DOS PASSOS CRC:

TÉCNICO EM CONTABILIDADE



PREFEITURA MUN. DE TOMAR DO GERU
 PRACA GETULIO VARGAS, 284, CENTRO
 CEP: 49.280-000
 CNPJ: 13.099.205/0001-18

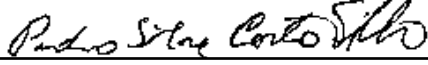
RELATÓRIO RESUMIDO DA EXECUÇÃO ORÇAMENTÁRIA
DEMONSTRATIVO DOS RESTOS A PAGAR POR PODER E ÓRGÃO
 ORÇAMENTO FISCAL E DA SEGURIDADE SOCIAL
1º BIMESTRE DE 2024


RREO - Anexo 7 (LRF, art. 53, inciso V)

Em Reais

PODER/ÓRGÃO	RESTOS A PAGAR PROCESSADOS					RESTOS A PAGAR NÃO PROCESSADOS						SALDO TOTAL
	INSCRITOS		PAGOS	CANCELADO	SALDO	INSCRITOS		LIQUIDADO	PAGOS	CANCELADO	SALDO	
	EM EXERCÍCIOS ANTERIORES	EM 31/DEZ/2023				EM EXERCÍCIOS ANTERIORES	EM 31/DEZ/2023					
RESTOS A PAGAR (EXCETO INTRA-ORÇAMENTÁRIOS) (I)	8.875,21	2.049.158,99	1.925.116,0	0,00	132.918,16	779.619,16	768.578,48	79.847,47	59.803,77	0,00	1.488.393,87	1.621.312,03
PODER EXECUTIVO	8.875,21	2.049.158,99	1.925.116,0	0,00	132.918,16	779.619,16	705.933,98	50.745,80	30.702,10	0,00	1.454.851,04	1.587.769,20
PODER LEGISLATIVO	0,00	0,00	0,00	0,00	0,00	0,00	62.644,50	29.101,67	29.101,67	0,00	33.542,83	33.542,83
Câmara Municipal	0,00	0,00	0,00	0,00	0,00	0,00	62.644,50	29.101,67	29.101,67	0,00	33.542,83	33.542,83
Tribunal de Contas do Município	0,00	0,00	0,00	0,00	0,00	0,00	0,00	0,00	0,00	0,00	0,00	0,00
RESTOS A PAGAR (INTRA-ORÇAMENTÁRIOS) (II)	3.362.645,43	224.853,29	0,00	0,00	3.587.498,72	0,00	0,00	0,00	0,00	0,00	0,00	3.587.498,72
TOTAL (III) = (I + II)	3.371.520,64	2.274.012,28	1.925.116,0	0,00	3.720.416,88	779.619,16	768.578,48	79.847,47	59.803,77	0,00	1.488.393,87	5.208.810,75

Manual de Demonstrativos Fiscais - 14ª edição – pág. 298.


 170.584.905-97-PEDRO SILVA COSTA FILHO
 PREFEITO


 116.567.785-72-JOSÉ VALMIR DOS PASSOS CRC:
 TÉCNICO EM CONTABILIDADE



PREFEITURA MUN. DE TOMAR DO GERU
 PRACA GETULIO VARGAS, 284, CENTRO
 CEP: 49.280-000
 CNPJ: 13.099.205/0001-18

RELATÓRIO RESUMIDO DA EXECUÇÃO ORÇAMENTÁRIA - CONSOLIDADO
DEMONSTRATIVO DAS RECEITAS E DESPESAS COM MANUTENÇÃO E DESENVOLVIMENTO DO ENSINO - MDE
ORÇAMENTO FISCAL E DA SEGURIDADE SOCIAL
1º BIMESTRE DE 2024

RREO - ANEXO VIII (LDB, art. 72)

RECEITA RESULTANTE DE IMPOSTOS (Arts. 212 e 212-A da Constituição Federal)		
RECEITA RESULTANTE DE IMPOSTOS	PREVISÃO ATUALIZADA (a)	RECEITAS REALIZADAS até Bimestre (b)
1- RECEITA DE IMPOSTOS	2.804.500,00	267.715,40
1.1- Receita Resultante do Imposto sobre a Propriedade Predial e Territorial Urbana – IPTU	52.500,00	16.884,68
1.2- Receita Resultante do Imposto sobre Transmissão Inter Vivos – ITBI	51.000,00	8.537,27
1.3- Receita Resultante do Imposto sobre Serviços de Qualquer Natureza – ISS	221.000,00	17.988,13
1.4- Receita Resultante do Imposto de Renda Retido na Fonte – IRRF	2.480.000,00	224.305,32
2- RECEITA DE TRANSFERÊNCIAS CONSTITUCIONAIS E LEGAIS	41.434.740,00	4.443.493,74
2.1- Cota-Parte FPM	34.223.140,00	3.788.237,63
2.1.1- Parcela referente à CF, art. 159, I, alínea b	28.723.140,00	3.788.237,63
2.1.2- Parcela referente à CF, art. 159, I, alíneas d e e	5.500.000,00	0,00
2.2- Cota-Parte ICMS	7.000.000,00	608.380,27
2.3- Cota-Parte IPI-Exportação	4.200,00	299,31
2.4- Cota-Parte ITR	10.000,00	467,24
2.5- Cota-Parte IPVA	196.000,00	46.109,29
2.6- Cota-Parte IOF-Ouro	0,00	0,00
2.7- Outras Transferências ou Compensações Financeiras Provenientes de Impostos e Transferências Constitucionais	1.400,00	0,00
3- TOTAL DA RECEITA DE IMPOSTOS (1 + 2)	44.239.240,00	4.711.209,14
4- TOTAL DESTINADO AO FUNDEB - equivalente a 20% DE ((2.1.1) + (2.2) + (2.3) + (2.4) + (2.5) + (2.7))	4.773.120,00	888.698,62
5- VALOR MÍNIMO A SER APLICADO ALÉM DO VALOR DESTINADO AO FUNDEB - 5% DE ((2.1.1) + (2.2) + (2.3) + (2.4) + (2.5) + (2.7)) + 25% DE ((1.1) + (1.2) + (1.3) + (1.4) + (2.1.2) + (2.6))	3.872.862,00	289.103,54
FUNDEB		
RECEITAS DO FUNDO RECEBIDAS NO EXERCÍCIO	PREVISÃO ATUALIZADA (a)	RECEITAS REALIZADAS até Bimestre (b)
6- TOTAL DAS RECEITAS DO FUNDEB RECEBIDAS	22.291.500,00	3.146.238,24
6.1- FUNDEB - Impostos e Transferências de Impostos	20.296.500,00	2.756.005,80
6.1.1- Principal	20.195.500,00	2.746.675,17



PREFEITURA MUN. DE TOMAR DO GERU
 PRACA GETULIO VARGAS, 284, CENTRO
 CEP: 49.280-000
 CNPJ: 13.099.205/0001-18

RELATÓRIO RESUMIDO DA EXECUÇÃO ORÇAMENTÁRIA - CONSOLIDADO
DEMONSTRATIVO DAS RECEITAS E DESPESAS COM MANUTENÇÃO E DESENVOLVIMENTO DO ENSINO - MDE
ORÇAMENTO FISCAL E DA SEGURIDADE SOCIAL
1º BIMESTRE DE 2024

RREO - ANEXO VIII (LDB, art. 72)

6.1.2- Rendimentos de Aplicação Financeira	100.000,00	9.330,63
6.1.3- Ressarcimento de recursos do Fundeb	1.000,00	0,00
6.2- FUNDEB - Complementação da União - VAAF	0,00	0,00
6.2.1- Principal	0,00	0,00
6.2.2- Rendimentos de Aplicação Financeira	0,00	0,00
6.2.3- Ressarcimento de recursos do Fundeb	0,00	0,00
6.3- FUNDEB - Complementação da União - VAAT	1.995.000,00	390.232,44
6.3.1- Principal	1.995.000,00	390.232,44
6.3.2- Rendimentos de Aplicação Financeira	0,00	0,00
6.3.3- Ressarcimento de recursos do Fundeb	0,00	0,00
6.4- FUNDEB - Complementação da União - VAAR	0,00	0,00
6.4.1- Principal	0,00	0,00
6.4.2- Rendimentos de Aplicação Financeira	0,00	0,00
6.4.3- Ressarcimento de recursos do Fundeb	0,00	0,00
7- RESULTADO LÍQUIDO DAS TRANSFERÊNCIAS DO FUNDEB (6.1.1 – 4)1	15.422.380,00	1.857.976,55

RECURSOS RECEBIDOS EM EXERCÍCIOS ANTERIORES E NÃO UTILIZADOS (SUPERÁVIT)	VALOR	
8- TOTAL DOS RECURSOS DE SUPERÁVIT		0,00
8.1- SUPERÁVIT DO EXERCÍCIO IMEDIATAMENTE ANTERIOR		0,00
8.2- SUPERÁVIT RESIDUAL DE OUTROS EXERCÍCIOS		0,00
9- TOTAL DOS RECURSOS DO FUNDEB DISPONÍVEIS PARA UTILIZAÇÃO (6 + 8)	22.291.500,00	3.146.238,24

DESPESAS COM RECURSOS DO FUNDEB (Por Subfunção)	DOTAÇÃO ATUALIZADA (c)	DESPESAS EMPENHADAS	DESPESAS LIQUIDADAS	DESPESAS PAGAS	INSCRITAS EM RESTOS A PAGAR NÃO PROCESSADOS (g)
		Até o Bimestre (d)	Até o Bimestre (e)	Até o Bimestre (f)	
10- TOTAL DAS DESPESAS COM RECURSOS DO FUNDEB	20.841.700,00	18.454.304,14	1.590.012,79	1.589.160,24	0,00
10.1- PROFISSIONAIS DA EDUCAÇÃO BÁSICA	19.430.100,00	18.260.551,80	1.497.882,18	1.497.882,18	0,00
10.1.1 - Educação Infantil	4.431.700,00	3.853.530,17	341.118,28	341.118,28	0,00
10.1.2- Ensino Fundamental	14.490.400,00	14.285.521,63	1.156.763,90	1.156.763,90	0,00
10.1.3- Educação de Jovens e Adultos	508.000,00	121.500,00	0,00	0,00	0,00
10.1.4- Educação Especial	0,00	0,00	0,00	0,00	0,00
10.1.5- Administração Geral	0,00	0,00	0,00	0,00	0,00
10.2- OUTRAS DESPESAS	1.411.600,00	193.752,34	92.130,61	91.278,06	0,00
10.2.1 - Educação Infantil	515.200,00	138.367,43	62.995,09	62.765,96	0,00
10.2.2- Ensino Fundamental	795.900,00	55.384,91	29.135,52	28.512,10	0,00



PREFEITURA MUN. DE TOMAR DO GERU
 PRACA GETULIO VARGAS, 284, CENTRO
 CEP: 49.280-000
 CNPJ: 13.099.205/0001-18

RELATÓRIO RESUMIDO DA EXECUÇÃO ORÇAMENTÁRIA - CONSOLIDADO
DEMONSTRATIVO DAS RECEITAS E DESPESAS COM MANUTENÇÃO E DESENVOLVIMENTO DO ENSINO - MDE
ORÇAMENTO FISCAL E DA SEGURIDADE SOCIAL
1º BIMESTRE DE 2024

RREO - ANEXO VIII (LDB, art. 72)

DESPESAS COM RECURSOS DO FUNDEB (Por Subfunção)	DOTAÇÃO ATUALIZADA (c)	DESPESAS EMPENHADAS	DESPESAS LIQUIDADAS	DESPESAS PAGAS	INSCRITAS EM RESTOS A PAGAR NÃO PROCESSADOS (g)	
		Até o Bimestre (d)	Até o Bimestre (e)	Até o Bimestre (f)		
10.2.3- Educação de Jovens e Adultos	100.500,00	0,00	0,00	0,00	0,00	
10.2.4- Educação Especial	0,00	0,00	0,00	0,00	0,00	
10.2.5- Administração Geral	0,00	0,00	0,00	0,00	0,00	
10.2.6- Transporte (Escolar)	0,00	0,00	0,00	0,00	0,00	
10.2.7- Outras	0,00	0,00	0,00	0,00	0,00	
INDICADORES DO FUNDEB						
DESPESAS CUSTEADAS COM RECEITAS DO FUNDEB RECEBIDAS NO EXERCÍCIO	DESPESAS EMPENHADAS	DESPESAS LIQUIDADAS	DESPESAS PAGAS	INSCRITAS EM RESTOS A PAGAR NÃO PROCESSADOS (g)	INSCRITAS EM RESTOS A PAGAR NÃO PROCESSADOS (SEM DISPONIBILIDADE DE CAIXA) (h)	DESPESAS LIQUIDADAS/EMPENHADAS EM VALOR SUPERIOR AO TOTAL DAS RECEITAS RECEBIDAS NO EXERCÍCIO (i)
	Até o Bimestre (d)	Até o Bimestre (e)	Até o Bimestre (f)			
11- TOTAL DAS DESPESAS CUSTEADAS COM RECURSOS DO FUNDEB RECEBIDAS NO EXERCÍCIO	18.597.775,75	1.591.642,10	1.590.789,55			0,00
11.1- Total das Despesas custeadas com FUNDEB - Impostos e Transferências de Impostos	18.401.932,83	1.499.511,49	1.499.511,49			0,00
11.2- Total das Despesas custeadas com FUNDEB - Complementação da União - VAAF	0,00	0,00	0,00			0,00
11.3- Total das Despesas custeadas com FUNDEB - Complementação da União - VAAT	195.842,92	92.130,61	91.278,06			0,00
11.4- Total das Despesas custeadas com FUNDEB - Complementação da União - VAAR	0,00	0,00	0,00			0,00
12- TOTAL DAS DESPESAS DO FUNDEB COM PROFISSIONAIS DA EDUCAÇÃO BÁSICA	18.260.551,80	1.497.882,18	1.497.882,18			
13- TOTAL DAS DESPESAS CUSTEADAS COM FUNDEB - COMPLEMENTAÇÃO DA UNIÃO - VAAT APLICADAS NA EDUCAÇÃO INFANTIL	140.458,01	62.995,09	62.765,96			
14- TOTAL DAS DESPESAS CUSTEADAS COM FUNDEB - COMPLEMENTAÇÃO DA UNIÃO - VAAT APLICADAS EM DESPESA DE CAPITAL	3.098,00	0,00	0,00			
INDICADORES - Art. 212-A, inciso XI e § 3º - Constituição Federal	VALOR EXIGIDO (j)	VALOR APLICADO (k)	VALOR CONSIDERADO APÓS DEDUÇÕES (l)	% APLICADO (m)		
15- MÍNIMO DE 70% DO FUNDEB NA REMUNERAÇÃO DOS PROFISSIONAIS DA EDUCAÇÃO BÁSICA	2.202.366,77	1.497.882,18	1.497.882,18	47,61		
16 - PERCENTUAL DE 50% DA COMPLEMENTAÇÃO DA UNIÃO AO FUNDEB - VAAT NA EDUCAÇÃO INFANTIL	195.116,22	62.995,09	62.995,09	16,14		
17- MÍNIMO DE 15% DA COMPLEMENTAÇÃO DA UNIÃO AO FUNDEB - VAAT EM DESPESAS DE CAPITAL	58.534,87	0,00	0,00	0,00		



PREFEITURA MUN. DE TOMAR DO GERU
 PRACA GETULIO VARGAS, 284, CENTRO
 CEP: 49.280-000
 CNPJ: 13.099.205/0001-18

RELATÓRIO RESUMIDO DA EXECUÇÃO ORÇAMENTÁRIA - CONSOLIDADO
DEMONSTRATIVO DAS RECEITAS E DESPESAS COM MANUTENÇÃO E DESENVOLVIMENTO DO ENSINO - MDE
ORÇAMENTO FISCAL E DA SEGURIDADE SOCIAL
1º BIMESTRE DE 2024

RREO - ANEXO VIII (LDB, art. 72)

INDICADOR - Art.25, § 3º - Lei nº 14.113, de 2020 - (Máximo de 10% de Superávit)	VALOR MÁXIMO PERMITIDO (n)	VALOR NÃO APLICADO (o)	VALOR NÃO APLICADO APÓS AJUSTE (p)	VALOR NÃO APLICADO EXCEDENTE AO MÁXIMO PERMITIDO (q)	% NÃO APLICADO (r)	
18- TOTAL DA RECEITA RECEBIDA E NÃO APLICADA NO EXERCÍCIO	314.623,82	1.554.596,14	1.554.596,14	0,00	49,41	
INDICADOR - Art.25, § 3º - Lei nº 14.113, de 2020 - (Aplicação do Superávit de Exercício Anterior)	VALOR DE SUPERÁVIT PERMITIDO NO EXERCÍCIO ANTERIOR (s)	VALOR NÃO APLICADO NO EXERCÍCIO ANTERIOR (t)	VALOR DE SUPERÁVIT APLICADO ATÉ O PRIMEIRO QUADRIMESTRE (u)	VALOR APLICADO ATÉ O PRIMEIRO QUADRIMESTRE QUE INTEGRARÁ O LIMITE CONSTITUCIONAL (v)	VALOR APLICADO APÓS O PRIMEIRO QUADRIMESTRE (w)	VALOR APLICADO ATÉ O PRIMEIRO QUADRIMESTRE QUE INTEGRARÁ O LIMITE CONSTITUCIONAL (x)
19- TOTAL DAS DESPESAS CUSTEADAS COM SUPERÁVIT DO FUNDEB	0,00	0,00	0,00	0,00	0,00	0,00
19.1- Total das Despesas custeadas com FUNDEB - Impostos e Transferências de Impostos	0,00	0,00	0,00	0,00	0,00	0,00
19.2- Total das Despesas custeadas com FUNDEB - Complementação da União (VAAF + VAAT + VAAR)	0,00	0,00	0,00	0,00	0,00	0,00
DESPESAS COM MANUTENÇÃO E DESENVOLVIMENTO DO ENSINO – MDE - CUSTEADAS COM RECEITA DE IMPOSTOS (EXCETO FUNDEB)						
DESPESAS COM AÇÕES TÍPICAS DE MDE - RECEITAS DE IMPOSTOS - EXCETO FUNDEB (Por Subfunção)	DOTAÇÃO ATUALIZADA (c)	DESPESAS EMPENHADAS	DESPESAS LIQUIDADAS	DESPESAS PAGAS	INSCRITAS EM RESTOS A PAGAR NÃO PROCESSADOS (g)	
		Até o Bimestre (d)	Até o Bimestre (e)	Até o Bimestre (f)		
20-TOTAL DAS DESPESAS COM AÇÕES TÍPICAS DE MDE CUSTEADAS COM RECEITAS DE IMPOSTOS	5.473.700,00	2.725.283,57	200.623,40	164.070,17	0,00	
20.1- Educação Infantil	92.900,00	0,00	0,00	0,00	0,00	
20.2- Ensino Fundamental	5.373.600,00	2.725.283,57	200.623,40	164.070,17	0,00	
20.3- Educação de Jovens e Adultos	6.800,00	0,00	0,00	0,00	0,00	
20.4- Educação Especial	0,00	0,00	0,00	0,00	0,00	
20.5- Administração Geral	400,00	0,00	0,00	0,00	0,00	
20.6- Transporte (Escolar)	0,00	0,00	0,00	0,00	0,00	
20.7- Outras	0,00	0,00	0,00	0,00	0,00	
DESPESAS COM MANUTENÇÃO E DESENVOLVIMENTO DO ENSINO – MDE - CUSTEADAS COM RECEITA DE IMPOSTOS E COM RECURSOS DO FUNDEB						
DESPESAS COM AÇÕES TÍPICAS DE MDE - RECEITAS DE IMPOSTOS E RECURSOS DO FUNDEB (Por Área de Atuação)6	DOTAÇÃO ATUALIZADA (c)	DESPESAS EMPENHADAS	DESPESAS LIQUIDADAS	DESPESAS PAGAS	INSCRITAS EM RESTOS A PAGAR NÃO PROCESSADOS (g)	
		Até o Bimestre (d)	Até o Bimestre (e)	Até o Bimestre (f)		
21- TOTAL DAS DESPESAS COM AÇÕES TÍPICAS DE MDE CUSTEADAS COM RECEITAS DE IMPOSTOS E FUNDEB	11.426.800,00	6.839.371,75	604.736,77	567.954,41	0,00	
21.1- EDUCAÇÃO INFANTIL	6.046.000,00	4.114.088,18	404.113,37	403.884,24	0,00	



PREFEITURA MUN. DE TOMAR DO GERU
 PRACA GETULIO VARGAS, 284, CENTRO
 CEP: 49.280-000
 CNPJ: 13.099.205/0001-18

RELATÓRIO RESUMIDO DA EXECUÇÃO ORÇAMENTÁRIA - CONSOLIDADO
DEMONSTRATIVO DAS RECEITAS E DESPESAS COM MANUTENÇÃO E DESENVOLVIMENTO DO ENSINO - MDE
ORÇAMENTO FISCAL E DA SEGURIDADE SOCIAL
1º BIMESTRE DE 2024

RREO - ANEXO VIII (LDB, art. 72)

DESPESAS COM MANUTENÇÃO E DESENVOLVIMENTO DO ENSINO – MDE - CUSTEADAS COM RECEITA DE IMPOSTOS E COM RECURSOS DO FUNDEB						
DESPESAS COM AÇÕES TÍPICAS DE MDE - RECEITAS DE IMPOSTOS E RECURSOS DO FUNDEB (Por Área de Atuação)6	DOTAÇÃO ATUALIZADA (c)	DESPESAS EMPENHADAS	DESPESAS LIQUIDADAS	DESPESAS PAGAS	INSCRITAS EM RESTOS A PAGAR NÃO PROCESSADOS (g)	
		Até o Bimestre (d)	Até o Bimestre (e)	Até o Bimestre (f)		
21.1.1- Creche	3.023.000,00	2.057.044,09	202.056,69	201.942,12	0,00	
21.1.2- Pré-escola	3.023.000,00	2.057.044,09	202.056,69	201.942,12	0,00	
21.2- ENSINO FUNDAMENTAL	5.380.800,00	2.725.283,57	200.623,40	164.070,17	0,00	
APURAÇÃO DAS DESPESAS PARA FINS DE LIMITE MÍNIMO CONSTITUCIONAL					VALOR	
22- TOTAL DAS DESPESAS DE MDE CUSTEADAS COM RECURSOS DE IMPOSTOS = L21(d ou e)					604.736,77	
23- TOTAL DAS RECEITAS TRANSFERIDAS AO FUNDEB = (L4)					888.698,62	
24- (-) RECEITAS DO FUNDEB NÃO UTILIZADAS NO EXERCÍCIO, EM VALOR SUPERIOR A 10% = L18(q)					0,00	
25- VALOR APLICADO ATÉ O PRIMEIRO QUADRIMESTRE QUE INTEGRARÁ O LIMITE CONSTITUCIONAL = L19.1(x)					0,00	
26- (-) RESTOS A PAGAR NÃO PROCESSADOS INSCRITOS NO EXERCÍCIO SEM DISPONIBILIDADE FINANCEIRA DE RECURSOS DE IMPOSTOS4					0,00	
27- (-) CANCELAMENTO, NO EXERCÍCIO, DE RESTOS A PAGAR INSCRITOS COM DISPONIBILIDADE FINANCEIRA DE RECURSOS DE IMPOSTOS VINCULADOS AO ENSINO = (L30.1(af) + L30.2(af))					0,00	
28- TOTAL DAS DESPESAS PARA FINS DE LIMITE (22 + 23 - 24 + 25 - 26 - 27)					1.493.435,39	
APURAÇÃO DO LIMITE MÍNIMO CONSTITUCIONAL			VALOR EXIGIDO (z)	VALOR APLICADO (aa)	% APLICADO (ab)	
29- APLICAÇÃO EM MDE SOBRE A RECEITA RESULTANTE DE IMPOSTOS			1.177.802,29	1.493.435,39	31,70	
RESTOS A PAGAR INSCRITOS EM EXERCÍCIOS ANTERIORES COM DISPONIBILIDADE FINANCEIRA DE RECURSOS DE IMPOSTOS E DO FUNDEB		SALDO INICIAL (ac)	RP LIQUIDADOS (ad)	RP PAGOS (ae)	RP CANCELADOS (af)	SALDO FINAL (ag)
30- RESTOS A PAGAR DE DESPESAS COM MDE		0,00	0,00	0,00	0,00	0,00
30.1 - Executadas com Recursos de Impostos e Transferências de Impostos		0,00	0,00	0,00	0,00	0,00
30.2 - Executadas com Recursos do FUNDEB - Impostos		0,00	0,00	0,00	0,00	0,00
30.3 - Executadas com Recursos do FUNDEB - Complementação da União (VAAT + VAAF + VAAR)		0,00	0,00	0,00	0,00	0,00
OUTRAS INFORMAÇÕES PARA CONTROLE						
RECEITAS ADICIONAIS PARA FINANCIAMENTO DO ENSINO		PREVISÃO ATUALIZADA (a)		RECEITAS REALIZADAS até o Bimestre (b)		



PREFEITURA MUN. DE TOMAR DO GERU
 PRACA GETULIO VARGAS, 284, CENTRO
 CEP: 49.280-000
 CNPJ: 13.099.205/0001-18

RELATÓRIO RESUMIDO DA EXECUÇÃO ORÇAMENTÁRIA - CONSOLIDADO
DEMONSTRATIVO DAS RECEITAS E DESPESAS COM MANUTENÇÃO E DESENVOLVIMENTO DO ENSINO - MDE
ORÇAMENTO FISCAL E DA SEGURIDADE SOCIAL
1º BIMESTRE DE 2024

RREO - ANEXO VIII (LDB, art. 72)

OUTRAS INFORMAÇÕES PARA CONTROLE					
RECEITAS ADICIONAIS PARA FINANCIAMENTO DO ENSINO	PREVISÃO ATUALIZADA (a)		RECEITAS REALIZADAS até o Bimestre (b)		
31- TOTAL DAS RECEITAS ADICIONAIS PARA FINANCIAMENTO DO ENSINO		1.299.700,00			306.465,81
31.1- RECEITA DE TRANSFERÊNCIAS DO FNDE (INCLUINDO RENDIMENTOS DE APLICAÇÃO FINANCEIRA)		1.117.300,00			229.388,73
31.1.1- Salário-Educação		228.600,00			126.332,56
31.1.2- PDDE		2.000,00			5,34
31.1.3- PNAE		373.000,00			35.101,59
31.1.4 - PNATE		343.100,00			220,34
31.1.5- Outras Transferências do FNDE		170.600,00			67.728,90
31.2- RECEITA DE TRANSFERÊNCIAS DE CONVÊNIOS		4.900,00			0,00
31.3- RECEITA DE ROYALTIES DESTINADOS À EDUCAÇÃO		0,00			0,00
31.4- RECEITA DE OPERAÇÕES DE CRÉDITO VINCULADAS À EDUCAÇÃO		0,00			0,00
31.5- OUTRAS RECEITAS PARA FINANCIAMENTO DO ENSINO		177.500,00			77.077,08
OUTRAS DESPESAS COM EDUCAÇÃO (Por Subfunção)6	DOTAÇÃO ATUALIZADA (c)	DESPESAS EMPENHADAS	DESPESAS LIQUIDADAS	DESPESAS PAGAS	INSCRITAS EM RESTOS A PAGAR NÃO PROCESSADOS (g)
		Até o Bimestre (d)	Até o Bimestre (e)	Até o Bimestre (f)	
32- TOTAL DAS DESPESAS COM AÇÕES TÍPICAS DE MDE CUSTEADAS COM DEMAIS RECEITAS	1.405.300,00	858.114,68	23.360,12	21.431,79	0,00
32.1- EDUCAÇÃO INFANTIL	265.600,00	209.170,81	0,00	0,00	0,00
32.2- ENSINO FUNDAMENTAL	1.049.300,00	632.831,45	23.360,12	21.431,79	0,00
32.3- ENSINO MÉDIO	0,00	0,00	0,00	0,00	0,00
32.4- ENSINO SUPERIOR	0,00	0,00	0,00	0,00	0,00
32.5- ENSINO PROFISSIONAL	0,00	0,00	0,00	0,00	0,00
32.6- EDUCAÇÃO DE JOVENS E ADULTOS	22.300,00	15.618,63	0,00	0,00	0,00
32.7- EDUCAÇÃO ESPECIAL	0,00	0,00	0,00	0,00	0,00
32.8- OUTRAS	68.100,00	493,79	0,00	0,00	0,00
TOTAL GERAL DAS DESPESAS COM EDUCAÇÃO	DOTAÇÃO ATUALIZADA (c)	DESPESAS EMPENHADAS	DESPESAS LIQUIDADAS	DESPESAS PAGAS	INSCRITAS EM RESTOS A PAGAR NÃO PROCESSADOS (g)
		Até o Bimestre (d)	Até o Bimestre (e)	Até o Bimestre (f)	
33- TOTAL GERAL DAS DESPESAS COM EDUCAÇÃO (10 + 20 + 32)	28.899.200,00	21.984.644,58	1.814.642,29	1.776.291,51	0,00
33.1- Despesas Correntes	27.854.700,00	21.981.546,58	1.814.642,29	1.776.291,51	0,00
33.1.1- Pessoal Ativo	24.034.000,00	20.631.213,58	1.662.273,76	1.662.273,76	0,00




PREFEITURA MUN. DE TOMAR DO GERU
 PRACA GETULIO VARGAS, 284, CENTRO
 CEP: 49.280-000
 CNPJ: 13.099.205/0001-18


RELATÓRIO RESUMIDO DA EXECUÇÃO ORÇAMENTÁRIA - CONSOLIDADO
DEMONSTRATIVO DAS RECEITAS E DESPESAS COM MANUTENÇÃO E DESENVOLVIMENTO DO ENSINO - MDE
ORÇAMENTO FISCAL E DA SEGURIDADE SOCIAL
1º BIMESTRE DE 2024

RREO - ANEXO VIII (LDB, art. 72)

TOTAL GERAL DAS DESPESAS COM EDUCAÇÃO	DOTAÇÃO ATUALIZADA (c)	DESPESAS EMPENHADAS	DESPESAS LIQUIDADAS	DESPESAS PAGAS	INSCRITAS EM RESTOS A PAGAR NÃO PROCESSADOS (g)
		Até o Bimestre (d)	Até o Bimestre (e)	Até o Bimestre (f)	
33.1.2- Pessoal Inativo	0,00	0,00	0,00	0,00	0,00
33.1.3-Transferências às instituições comunitárias, confessionais ou filantrópicas sem fins lucrativos	1.200,00	0,00	0,00	0,00	0,00
33.1.4- Outras Despesas Correntes	3.819.500,00	1.350.333,00	152.368,53	114.017,75	0,00
33.2- Despesas de Capital	1.044.500,00	3.098,00	0,00	0,00	0,00
33.2.1- Transferências às instituições comunitárias, confessionais ou filantrópicas sem fins lucrativos	0,00	0,00	0,00	0,00	0,00
33.2.2- Outras Despesas de Capital	1.044.500,00	3.098,00	0,00	0,00	0,00
CONTROLE DA DISPONIBILIDADE FINANCEIRA E CONCILIAÇÃO BANCÁRIA		FUNDEB (ah)	SALÁRIO EDUCAÇÃO (ai)		
34- DISPONIBILIDADE FINANCEIRA EM 31 DE DEZEMBRO DE <EXERCÍCIO ANTERIOR>			0,00		16.036,00
35- (+) INGRESSO DE RECURSOS ATÉ O BIMESTRE (orçamentário)			0,00		0,00
36- (-) PAGAMENTOS EFETUADOS ATÉ O BIMESTRE (orçamentário e restos a pagar)			0,00		0,00
37- (=) DISPONIBILIDADE FINANCEIRA ATÉ O BIMESTRE			0,00		16.036,00
38- (+) AJUSTES POSITIVOS (RETENÇÕES E OUTROS VALORES EXTRAORÇAMENTÁRIOS)			308.575,67		246,86
39- (-) AJUSTES NEGATIVOS (OUTROS VALORES EXTRAORÇAMENTÁRIOS)			-174.186,19		0,00
40- (=) SALDO FINANCEIRO CONCILIADO (Saldo Bancário)			482.761,86		16.282,86

Manual de Demonstrativos Fiscais - 14ª edição – pág. 325


 170.584.905-97-PEDRO SILVA COSTA FILHO
 PREFEITO


 116.567.785-72-JOSÉ VALMIR DOS PASSOS CRC:
 TÉCNICO EM CONTABILIDADE



PREFEITURA MUN. DE TOMAR DO GERU
 PRACA GETULIO VARGAS, 284, CENTRO
 CEP: 49.280-000
 CNPJ: 13.099.205/0001-18


RELATÓRIO RESUMIDO DA EXECUÇÃO ORÇAMENTÁRIA
DEMONSTRATIVO DAS RECEITAS DE OPERAÇÕES DE CRÉDITO E DESPESAS DE CAPITAL (REGRA DE OURO)
 ORÇAMENTO FISCAL E DA SEGURIDADE SOCIAL
1º BIMESTRE DE 2024


RREO – Anexo 9 (LRF, art.53, § 1º, inciso I)

Em Reais

RECEITAS	PREVISÃO ATUALIZADA (a)	RECEITAS REALIZADAS (b)	SALDO NÃO REALIZADO (c) = (a – b)
RECEITAS DE OPERAÇÕES DE CRÉDITO (I)	0,00	0,00	0,00
DESPESAS	DOTAÇÃO ATUALIZADA (d)	DESPESAS EMPENHADAS (e)	SALDO (f) = (d – e)
DESPESAS DE CAPITAL	6.809.700,00	346.387,59	6.463.312,41
Investimentos	5.453.000,00	125.748,65	5.327.251,35
Inversões Financeiras	1.000,00	0,00	1.000,00
Amortização da Dívida	1.355.700,00	220.638,94	1.135.061,06
(-) Incentivos Fiscais a Contribuinte			
(-) Incentivos Fiscais a Contribuinte por Instituições Financeiras			
DESPESA DE CAPITAL LÍQUIDA (II)	6.809.700,00	346.387,59	6.463.312,41
RESULTADO PARA APURAÇÃO DA REGRA DE OURO (III) = (I – II)	-6.809.700,00	-346.387,59	-6.463.312,41

Manual de Demonstrativos Fiscais - 14ª edição – pág. 375


 170.584.905-97-PEDRO SILVA COSTA FILHO
 PREFEITO


 116.567.785-72-JOSÉ VALMIR DOS PASSOS CRC:
 TÉCNICO EM CONTABILIDADE



PREFEITURA MUN. DE TOMAR DO GERU
 PRACA GETULIO VARGAS, 284, CENTRO
 CEP: 49.280-000
 CNPJ: 13.099.205/0001-18

RELATÓRIO RESUMIDO DA EXECUÇÃO ORÇAMENTÁRIA - CONSOLIDADO
DEMONSTRATIVO DAS RECEITAS E DESPESAS COM AÇÕES E SERVIÇOS PÚBLICOS DE SAÚDE
ORÇAMENTO FISCAL E DA SEGURIDADE SOCIAL
1º BIMESTRE DE 2024

RREO – ANEXO XII (LC 141/2012, art. 35)

RECEITAS RESULTANTES DE IMPOSTOS E TRANSFERÊNCIAS CONSTITUCIONAIS E LEGAIS	PREVISÃO INICIAL	PREVISÃO ATUALIZADA (a)	RECEITAS REALIZADAS	
			Até o Bimestre (b)	% (c) = (b/a)X100
RECEITA DE IMPOSTOS (I)	2.804.500,00	2.804.500,00	267.715,40	9,55%
Receita Resultante do Imposto Predial e Territorial Urbano - IPTU	52.500,00	52.500,00	16.884,68	32,16%
Receita Resultante do Imposto sobre Serviços de Qualquer Natureza - ITBI	51.000,00	51.000,00	8.537,27	16,74%
Receita Resultante do Imposto sobre Serviços de Qualquer Natureza - ISS	221.000,00	221.000,00	17.988,13	8,14%
Receita Resultante do Imposto sobre a Renda e Proventos de Qualquer Natureza Retido na Fonte – IRRF	2.480.000,00	2.480.000,00	224.305,32	9,04%
RECEITA DE TRANSFERÊNCIAS CONSTITUCIONAIS E LEGAIS (II)	35.933.340,00	35.933.340,00	4.443.493,74	12,37%
Cota-Parte FPM	28.723.140,00	28.723.140,00	3.788.237,63	13,19%
Cota-Parte ITR	10.000,00	10.000,00	467,24	4,67%
Cota-Parte IPVA	196.000,00	196.000,00	46.109,29	23,53%
Cota-Parte ICMS	7.000.000,00	7.000.000,00	608.380,27	8,69%
Cota-Parte IPI-Exportação	4.200,00	4.200,00	299,31	7,13%
Outras Transferências ou Compensações Financeiras Provenientes de Impostos e Transferências Constitucionais	1.400,00	1.400,00	0,00	0,00%
TOTAL DAS RECEITAS RESULTANTES DE IMPOSTOS E TRANSFERÊNCIAS CONSTITUCIONAIS E LEGAIS - (III) = (I) + (II)	38.737.840,00	38.737.840,00	4.711.209,14	12,16%

DESPESAS COM AÇÕES E SERVIÇOS PÚBLICOS DE SAÚDE (ASPS) – POR SUBFUNÇÃO E CATEGORIA ECONÔMICA	DOTAÇÃO INICIAL	DOTAÇÃO ATUALIZADA (c)	DESPESA EMPENHADA		DESPESA LIQUIDADADA		DESPESA PAGA		INSCRITAS EM RESTOS A PAGAR NÃO PROCESSADOS
			Até o Bimestre (d)	% (d/c) x 100	Até o Bimestre (e)	% (e/c) x 100	Até o Bimestre (f)	% (f/c) x 100	
ATENÇÃO BÁSICA (IV)	2.398.300,00	2.398.300,00	1.745.893,25	72,80%	128.820,33	5,37%	128.820,33	5,37%	0,00
Despesas Correntes	1.823.200,00	1.823.200,00	1.745.893,25	95,76%	128.820,33	7,07%	128.820,33	7,07%	0,00
Despesas de Capital	575.100,00	575.100,00	0,00	0,00%	0,00	0,00%	0,00	0,00%	0,00
ASSISTÊNCIA HOSPITALAR E AMBULATORIAL (V)	1.099.100,00	1.099.100,00	725.393,77	66,00%	52.604,02	4,79%	52.604,02	4,79%	0,00
Despesas Correntes	978.600,00	978.600,00	725.393,77	74,13%	52.604,02	5,38%	52.604,02	5,38%	0,00

FONTE: Sistema Gestor Ágape Sistemas, Unidade Responsável: PREFEITURA MUN. DE TOMAR DO GERU



PREFEITURA MUN. DE TOMAR DO GERU
 PRACA GETULIO VARGAS, 284, CENTRO
 CEP: 49.280-000
 CNPJ: 13.099.205/0001-18

RELATÓRIO RESUMIDO DA EXECUÇÃO ORÇAMENTÁRIA - CONSOLIDADO
DEMONSTRATIVO DAS RECEITAS E DESPESAS COM AÇÕES E SERVIÇOS PÚBLICOS DE SAÚDE
ORÇAMENTO FISCAL E DA SEGURIDADE SOCIAL
1º BIMESTRE DE 2024

RREO – ANEXO XII (LC 141/2012, art. 35)

Despesas de Capital	120.500,00	120.500,00	0,00	0,00%	0,00	0,00%	0,00	0,00%	0,00
SUORTE PROFILÁTICO E TERAPÊUTICO (VI)	78.300,00	78.300,00	8.369,95	10,69%	0,00	0,00%	0,00	0,00%	0,00
Despesas Correntes	78.300,00	78.300,00	8.369,95	10,69%	0,00	0,00%	0,00	0,00%	0,00
Despesas de Capital	0,00	0,00	0,00	0,00%	0,00	0,00%	0,00	0,00%	0,00
VIGILÂNCIA SANITÁRIA (VII)	0,00	0,00	0,00	0,00%	0,00	0,00%	0,00	0,00%	0,00
Despesas Correntes	0,00	0,00	0,00	0,00%	0,00	0,00%	0,00	0,00%	0,00
Despesas de Capital	0,00	0,00	0,00	0,00%	0,00	0,00%	0,00	0,00%	0,00
VIGILÂNCIA EPIDEMIOLÓGICA (VIII)	1.202.100,00	1.202.100,00	900.000,00	74,87%	55.483,96	4,62%	55.483,96	4,62%	0,00
Despesas Correntes	1.182.100,00	1.182.100,00	900.000,00	76,14%	55.483,96	4,69%	55.483,96	4,69%	0,00
Despesas de Capital	20.000,00	20.000,00	0,00	0,00%	0,00	0,00%	0,00	0,00%	0,00
ALIMENTAÇÃO E NUTRIÇÃO (IX)	0,00	0,00	0,00	0,00%	0,00	0,00%	0,00	0,00%	0,00
Despesas Correntes	0,00	0,00	0,00	0,00%	0,00	0,00%	0,00	0,00%	0,00
Despesas de Capital	0,00	0,00	0,00	0,00%	0,00	0,00%	0,00	0,00%	0,00
OUTRAS SUBFUNÇÕES (Apoio Administrativo/Manutenção) (X)	3.518.100,00	3.518.100,00	2.585.609,78	73,49%	220.749,29	6,27%	208.909,04	5,94%	0,00
Despesas Correntes	2.873.300,00	2.873.300,00	2.583.762,46	89,92%	220.749,29	7,68%	208.909,04	7,27%	0,00
Despesas de Capital	644.800,00	644.800,00	1.847,32	0,29%	0,00	0,00%	0,00	0,00%	0,00
TOTAL (XI) = (IV + V + VI + VII + VIII + IX + X)	8.295.900,00	8.295.900,00	5.965.266,75	71,91%	457.657,60	5,52%	445.817,35	5,37%	0,00

APURAÇÃO DO CUMPRIMENTO DO LIMITE MÍNIMO PARA APLICAÇÃO EM ASPs	DESPESAS EMPENHADAS (d)	DESPESAS LIQUIDADAS (e)	DESPESAS PAGAS (f)
Total das Despesas com ASPs (XII) = (XI)	5.965.266,75	457.657,60	445.817,35
(-) Restos a Pagar Não Processados Inscritos Indevidamente no Exercício sem Disponibilidade Financeira (XIII)			
(-) Despesas Custeadas com Recursos Vinculados à Parcela do Percentual Mínimo que não foi Aplicada em ASPs em Exercícios Anteriores (XIV)			
(-) Despesas Custeadas com Disponibilidade de Caixa Vinculada aos Restos a Pagar Cancelados (XV)			
(=) VALOR APLICADO EM ASPs (XVI) = (XII - XIII - XIV - XV)	5.965.266,75	457.657,60	445.817,35



PREFEITURA MUN. DE TOMAR DO GERU
 PRACA GETULIO VARGAS, 284, CENTRO
 CEP: 49.280-000
 CNPJ: 13.099.205/0001-18

RELATÓRIO RESUMIDO DA EXECUÇÃO ORÇAMENTÁRIA - CONSOLIDADO
DEMONSTRATIVO DAS RECEITAS E DESPESAS COM AÇÕES E SERVIÇOS PÚBLICOS DE SAÚDE
ORÇAMENTO FISCAL E DA SEGURIDADE SOCIAL
1º BIMESTRE DE 2024

RREO – ANEXO XII (LC 141/2012, art. 35)

Despesa Mínima a ser Aplicada em ASPS (XVII) = (III) x 15% (LC 141/2012)			706.681,37
Despesa Mínima a ser Aplicada em ASPS (XVII) = (III) x % (Lei Orgânica Municipal)			
Diferença entre o Valor Aplicado e a Despesa Mínima a ser Aplicada (XVIII) = (XVI (d ou e) - XVII)			-249.023,77
Limite não Cumprido (XIX) = (XVIII) (Quando valor for inferior a zero)			
PERCENTUAL DA RECEITA DE IMPOSTOS E TRANSFERÊNCIAS CONSTITUCIONAIS E LEGAIS APLICADO EM ASPS (XVI / III)*100 (mínimo de 15% conforme LC nº 141/2012 ou % da Lei Orgânica Municipal)	126,62%	9,71%	9,46%

CONTROLE DO VALOR REFERENTE AO PERCENTUAL MÍNIMO NÃO CUMPRIDO EM EXERCÍCIOS ANTERIORES PARA FINS DE APLICAÇÃO DOS RECURSOS VINCULADOS CONFORME ARTIGOS 25 E 26 DA LC 141/2012	LIMITE NÃO CUMPRIDO				SALDO FINAL (NÃO APLICADO) (k)
	SALDO INICIAL (NO EXERCÍCIO ATUAL) (g)	DESPESAS CUSTEADAS NO EXERCÍCIO DE REFERÊNCIA			
		EMPENHADAS (h)	LIQUIDADAS (i)	PAGAS (j)	
Diferença de limite não cumprido em 2024 (saldo inicial = XIXd)					
Diferença de limite não cumprido em 2023 (saldo inicial igual ao saldo final do demonstrativo do exercício anterior)					
Diferença de limite não cumprido em Exercícios Anteriores (saldo inicial igual ao saldo final do demonstrativo do exercício anterior)					
TOTAL DA DIFERENÇA DE LIMITE NÃO CUMPRIDO EM EXERCÍCIOS ANTERIORES (XX)					

EXECUÇÃO DE RESTOS A PAGAR										
EXERCÍCIO DO EMPENHO	VALOR MÍNIMO PARA APLICAÇÃO EM ASPS (l)	VALOR APLICADO EM ASPS NO EXERCÍCIO (m)	VALOR INSCRITO EM RP CONSIDERADO NO LIMITE2 (n)	VALOR APLICADO ALÉM DO LIMITE MÍNIMO (o) = (m - l)	TOTAL INSCRITO EM RP NO EXERCÍCIO	TOTAL DE RP PAGOS2	TOTAL DE RP A PAGAR	TOTAL DE RP CANCELADOS (p)	TOTAL DA COMPENSAÇÃO DE RP CANCELADOS (q)	SALDO DO VALOR APLICADO ALÉM DO LIMITE MÍNIMO APÓS CANCELAMENTOS E COMPENSAÇÕES (r) = (o + q - p)3
Empenhos de 2024										
Empenhos de 2023										
Empenhos de 2022										
Empenhos de 2021										
Empenhos de 2020 e anteriores										



PREFEITURA MUN. DE TOMAR DO GERU
 PRACA GETULIO VARGAS, 284, CENTRO
 CEP: 49.280-000
 CNPJ: 13.099.205/0001-18

RELATÓRIO RESUMIDO DA EXECUÇÃO ORÇAMENTÁRIA - CONSOLIDADO
DEMONSTRATIVO DAS RECEITAS E DESPESAS COM AÇÕES E SERVIÇOS PÚBLICOS DE SAÚDE
 ORÇAMENTO FISCAL E DA SEGURIDADE SOCIAL
1º BIMESTRE DE 2024

RREO – ANEXO XII (LC 141/2012, art. 35)

TOTAL DOS RESTOS A PAGAR CANCELADOS OU PRESCRITOS ATÉ O FINAL DO EXERCÍCIO ATUAL QUE AFETARAM O CUMPRIMENTO DO LIMITE (XXI)
TOTAL DOS RESTOS A PAGAR CANCELADOS OU PRESCRITOS ATÉ O FINAL DO EXERCÍCIO ANTERIOR QUE AFETARAM O CUMPRIMENTO DO LIMITE (XXII)
TOTAL DOS RESTOS A PAGAR CANCELADOS OU PRESCRITOS NO EXERCÍCIO ATUAL QUE AFETARAM O CUMPRIMENTO DO LIMITE (XXIII) = (XXI - XXII)

CONTROLE DE RESTOS A PAGAR CANCELADOS OU PRESCRITOS CONSIDERADOS PARA FINS DE APLICAÇÃO DA DISPONIBILIDADE DE CAIXA CONFORME ARTIGO 24§ 1º e 2º DA LC 141/2012	RESTOS A PAGAR CANCELADOS OU PRESCRITOS				SALDO FINAL (NÃO APLICADO) (x) = (s - t)
	SALDO INICIAL (s)	DESPESAS CUSTEADAS NO EXERCÍCIO DE REFERÊNCIA			
		EMPENHADAS (t)	LIQUIDADAS (u)	PAGAS (v)	
Restos a pagar cancelados ou prescritos em 2024 a serem compensados (XXIV)					
Restos a pagar cancelados ou prescritos em 2023 a serem compensados (XXV)					
Restos a pagar cancelados ou prescritos em exercícios anteriores a serem compensados (XXVI)					
TOTAL DE RESTOS A PAGAR CANCELADOS OU PRESCRITOS A COMPENSAR (XXVII)					

RECEITAS ADICIONAIS PARA O FINANCIAMENTO DA SAÚDE NÃO COMPUTADAS NO CÁLCULO DO MÍNIMO	PREVISÃO INICIAL	PREVISÃO ATUALIZADA (a)	RECEITAS REALIZADAS	
			Até o Bimestre (b)	% (c) = (b/a)X100
RECEITAS DE TRANSFERÊNCIAS PARA A SAÚDE (XXVIII)	8.322.000,00	8.322.000,00	1.309.681,67	15,74%
Provenientes da União	7.941.700,00	7.941.700,00	1.246.641,84	15,70%
Provenientes dos Estados	380.100,00	380.100,00	63.039,83	16,59%
Provenientes de Outros Municípios	200,00	200,00	0,00	0,00%
RECEITA DE OPERAÇÕES DE CRÉDITO INTERNAS E EXTERNAS VINCULADAS A SAÚDE (XXIX)	0,00	0,00	0,00	0,00%
OUTRAS RECEITAS (XXX)	800,00	800,00	0,00	0,00%
TOTAL DE RECEITAS ADICIONAIS PARA FINANCIAMENTO DA SAÚDE (XXXI) = (XXVIII + XXIX + XXX)	8.322.800,00	8.322.800,00	1.309.681,67	15,74%



PREFEITURA MUN. DE TOMAR DO GERU
 PRACA GETULIO VARGAS, 284, CENTRO
 CEP: 49.280-000
 CNPJ: 13.099.205/0001-18

RELATÓRIO RESUMIDO DA EXECUÇÃO ORÇAMENTÁRIA - CONSOLIDADO
DEMONSTRATIVO DAS RECEITAS E DESPESAS COM AÇÕES E SERVIÇOS PÚBLICOS DE SAÚDE
ORÇAMENTO FISCAL E DA SEGURIDADE SOCIAL
1º BIMESTRE DE 2024

RREO – ANEXO XII (LC 141/2012, art. 35)

DESPESAS COM SAÚDE NÃO COMPUTADAS NO CÁLCULO DO MÍNIMO									
DESPESAS COM SAÚDE POR SUBFUNÇÕES E CATEGORIA ECONÔMICA NÃO COMPUTADAS NO CÁLCULO DO MÍNIMO	DOTAÇÃO INICIAL	DOTAÇÃO ATUALIZADA (c)	DESPESA EMPENHADA		DESPESA LIQUIDADADA		DESPESA PAGA		INSCRITAS EM RESTOS A PAGAR NÃO PROCESSADOS
			Até o Bimestre (d)	% (d/c) x 100	Até o Bimestre (e)	% (e/c) x 100	Até o Bimestre (f)	% (f/c) x 100	
ATENÇÃO BÁSICA (XXXII)	6.379.300,00	6.379.300,00	4.275.828,90	67,03%	325.982,79	5,11%	308.511,40	4,84%	0,00
Despesas Correntes	6.378.700,00	6.378.700,00	4.275.828,90	67,03%	325.982,79	5,11%	308.511,40	4,84%	0,00
Despesas de Capital	600,00	600,00	0,00	0,00%	0,00	0,00%	0,00	0,00%	0,00
ASSISTÊNCIA HOSPITALAR E AMBULATORIAL (XXXIII)	2.776.800,00	2.776.800,00	1.691.457,38	60,91%	225.566,17	8,12%	210.760,98	7,59%	0,00
Despesas Correntes	2.776.100,00	2.776.100,00	1.691.457,38	60,93%	225.566,17	8,13%	210.760,98	7,59%	0,00
Despesas de Capital	700,00	700,00	0,00	0,00%	0,00	0,00%	0,00	0,00%	0,00
SUPORTE PROFILÁTICO E TERAPÊUTICO (XXXIV)	204.100,00	204.100,00	22.839,96	11,19%	1.980,00	0,97%	1.980,00	0,97%	0,00
Despesas Correntes	204.100,00	204.100,00	22.839,96	11,19%	1.980,00	0,97%	1.980,00	0,97%	0,00
Despesas de Capital	0,00	0,00	0,00	0,00%	0,00	0,00%	0,00	0,00%	0,00
VIGILÂNCIA SANITÁRIA (XXXV)	9.500,00	9.500,00	0,00	0,00%	0,00	0,00%	0,00	0,00%	0,00
Despesas Correntes	9.500,00	9.500,00	0,00	0,00%	0,00	0,00%	0,00	0,00%	0,00
Despesas de Capital	0,00	0,00	0,00	0,00%	0,00	0,00%	0,00	0,00%	0,00
VIGILÂNCIA EPIDEMIOLÓGICA (XXXVI)	269.100,00	269.100,00	252.109,51	93,69%	16.049,47	5,96%	16.049,47	5,96%	0,00
Despesas Correntes	268.900,00	268.900,00	252.109,51	93,76%	16.049,47	5,97%	16.049,47	5,97%	0,00
Despesas de Capital	200,00	200,00	0,00	0,00%	0,00	0,00%	0,00	0,00%	0,00
ALIMENTAÇÃO E NUTRIÇÃO (XXXVII)	200,00	200,00	0,00	0,00%	0,00	0,00%	0,00	0,00%	0,00
Despesas Correntes	100,00	100,00	0,00	0,00%	0,00	0,00%	0,00	0,00%	0,00
Despesas de Capital	100,00	100,00	0,00	0,00%	0,00	0,00%	0,00	0,00%	0,00
OUTRAS SUBFUNÇÕES (Apoio Administrativo/Manutenção) (XXXVIII)	440.500,00	440.500,00	0,00	0,00%	0,00	0,00%	0,00	0,00%	0,00
Despesas Correntes	38.300,00	38.300,00	0,00	0,00%	0,00	0,00%	0,00	0,00%	0,00

FONTE: Sistema Gestor Ágape Sistemas, Unidade Responsável: PREFEITURA MUN. DE TOMAR DO GERU



PREFEITURA MUN. DE TOMAR DO GERU
 PRACA GETULIO VARGAS, 284, CENTRO
 CEP: 49.280-000
 CNPJ: 13.099.205/0001-18

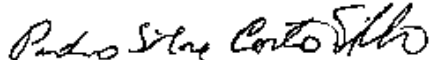
RELATÓRIO RESUMIDO DA EXECUÇÃO ORÇAMENTÁRIA - CONSOLIDADO
DEMONSTRATIVO DAS RECEITAS E DESPESAS COM AÇÕES E SERVIÇOS PÚBLICOS DE SAÚDE
ORÇAMENTO FISCAL E DA SEGURIDADE SOCIAL
1º BIMESTRE DE 2024

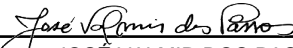
RREO – ANEXO XII (LC 141/2012, art. 35)

Despesas de Capital	402.200,00	402.200,00	0,00	0,00%	0,00	0,00%	0,00	0,00%	0,00
TOTAL DAS DESPESAS NÃO COMPUTADAS NO CÁLCULO DO MÍNIMO (XXXIX) = (XXXII + XXXIII + XXXIV + XXXV + XXXVI + XXXVII + XXXVIII)	10.079.500,00	10.079.500,00	6.242.235,75	61,93%	569.578,43	5,65%	537.301,85	5,33%	0,00

DESPESAS TOTAIS COM SAÚDE EXECUTADAS COM COM RECURSOS PRÓPRIOS E COM RECURSOS TRANSFERIDOS DE OUTROS ENTES	DOTAÇÃO INICIAL	DOTAÇÃO ATUALIZADA (c)	DESPESA EMPENHADA		DESPESA LIQUIDADADA		DESPESA PAGA		INSCRITAS EM RESTOS A PAGAR NÃO PROCESSADOS
			Até o Bimestre (d)	% (d/c) x 100	Até o Bimestre (e)	% (e/c) x 100	Até o Bimestre (f)	% (f/c) x 100	
ATENÇÃO BÁSICA (XL) = (IV + XXXII)	8.777.600,00	8.777.600,00	6.021.722,15	68,60%	454.803,12	5,18%	437.331,73	4,98%	0,00
ASSISTÊNCIA HOSPITALAR E AMBULATORIAL (XLI) = (V + XXXIII)	3.875.900,00	3.875.900,00	2.416.851,15	62,36%	278.170,19	7,18%	263.365,00	6,79%	0,00
SUORTE PROFILÁTICO E TERAPÊUTICO (XLII) = (VI + XXXIV)	282.400,00	282.400,00	31.209,91	11,05%	1.980,00	0,70%	1.980,00	0,70%	0,00
VIGILÂNCIA SANITÁRIA (XLIII) = (VII + XXXV)	9.500,00	9.500,00	0,00	0,00%	0,00	0,00%	0,00	0,00%	0,00
VIGILÂNCIA EPIDEMIOLÓGICA (XLIV) = (VIII + XXXVI)	1.471.200,00	1.471.200,00	1.152.109,51	78,31%	71.533,43	4,86%	71.533,43	4,86%	0,00
ALIMENTAÇÃO E NUTRIÇÃO (XLV) = (XIX + XXXVII)	200,00	200,00	0,00	0,00%	0,00	0,00%	0,00	0,00%	0,00
OUTRAS SUBFUNÇÕES (Apoio Administrativo/Manutenção) (XLVI) = (X + XXXVIII)	3.958.600,00	3.958.600,00	2.585.609,78	65,32%	220.749,29	5,58%	208.909,04	5,28%	0,00
TOTAL DAS DESPESAS COM SAÚDE (XLVII) = (XI + XXXIX)	18.375.400,00	18.375.400,00	12.207.502,50	66,43%	1.027.236,03	5,59%	983.119,20	5,35%	0,00
(-) Despesas executadas com recursos provenientes das transferências de recursos de outros entes1									0,00
TOTAL DAS DESPESAS EXECUTADAS COM RECURSOS PRÓPRIOS (XLVIII)									0,00

Manual de Demonstrativos Fiscais - 14ª edição – pág. 451


 170.584.905-97-PEDRO SILVA COSTA FILHO
 PREFEITO


 116.567.785-72-JOSÉ VALMIR DOS PASSOS CRC:
 TÉCNICO EM CONTABILIDADE



PREFEITURA MUN. DE TOMAR DO GERU
 PRACA GETULIO VARGAS, 284, CENTRO
 CEP: 49.280-000
 CNPJ: 13.099.205/0001-18

RELATÓRIO RESUMIDO DA EXECUÇÃO ORÇAMENTÁRIA - CONSOLIDADO
DEMONSTRATIVO DAS PARCERIAS PÚBLICO-PRIVADAS
 ORÇAMENTO FISCAL E DA SEGURIDADE SOCIAL
1º BIMESTRE DE 2024

RREO - Anexo 13 (Lei nº 11.079, de 30.12.2004, arts. 22, 25 e 28)

Em Reais

IMPACTOS DAS CONTRATAÇÕES DE PPP	SALDO EM 31 DE DEZEMBRO DO EXERCÍCIO ANTERIOR						SALDO FINAL ATÉ O BIMESTRE				
TOTAL DE ATIVOS	0,00						0,00				
Ativos Constituídos pela SPE	0,00						0,00				
TOTAL DE PASSIVOS	0,00						0,00				
Obrigações decorrentes de Ativos Constituídos pela SPE	0,00						0,00				
Provisões de PPP	0,00						0,00				
Outros Passivos	0,00						0,00				
ATOS POTENCIAIS PASSIVOS	0,00						0,00				
Obrigações Contratuais	0,00						0,00				
Riscos não Provisionados	0,00						0,00				
Garantias Concedidas	0,00						0,00				
Outros Passivos Contingentes	0,00						0,00				
DESPESAS DE PPP	EXERCÍCIO ANTERIOR	EXERCÍCIO ATUAL	2025	2026	2027	2028	2029	2030	2031	2032	2033
DO ENTE FEDERADO, EXCETO ESTATAIS NÃO DEPENDENTES (I) = (I.1 + I.2)	0,00	0,00	0,00	0,00	0,00	0,00	0,00	0,00	0,00	0,00	0,00
Contratadas (I.1)	0,00	0,00	0,00	0,00	0,00	0,00	0,00	0,00	0,00	0,00	0,00
A contratar (I.2)	0,00	0,00	0,00	0,00	0,00	0,00	0,00	0,00	0,00	0,00	0,00
DAS ESTATAIS NÃO-DEPENDENTES (II) = (II.1 + II.2)	0,00	0,00	0,00	0,00	0,00	0,00	0,00	0,00	0,00	0,00	0,00
Contratadas (II.1)	0,00	0,00	0,00	0,00	0,00	0,00	0,00	0,00	0,00	0,00	0,00
A contratar (II.2)	0,00	0,00	0,00	0,00	0,00	0,00	0,00	0,00	0,00	0,00	0,00
TOTAL DAS DESPESAS DE PPP (III) = (I + II)	0,00	0,00	0,00	0,00	0,00	0,00	0,00	0,00	0,00	0,00	0,00
RECEITA CORRENTE LÍQUIDA (RCL) (IV)	0,00	0,00	0,00	0,00	0,00	0,00	0,00	0,00	0,00	0,00	0,00
TOTAL DAS DESPESAS CONSIDERADAS PARA O LIMITE (I)	0,00	0,00	0,00	0,00	0,00	0,00	0,00	0,00	0,00	0,00	0,00
TOTAL DAS DESPESAS CONSIDERADAS PARA O LIMITE / RCL (%) (V) = (I / IV)	0,00	0,00	0,00	0,00	0,00	0,00	0,00	0,00	0,00	0,00	0,00



PREFEITURA MUN. DE TOMAR DO GERU
PRACA GETULIO VARGAS, 284, CENTRO
CEP: 49.280-000
CNPJ: 13.099.205/0001-18

RELATÓRIO RESUMIDO DA EXECUÇÃO ORÇAMENTÁRIA - CONSOLIDADO
DEMONSTRATIVO DAS PARCERIAS PÚBLICO-PRIVADAS
ORÇAMENTO FISCAL E DA SEGURIDADE SOCIAL
1º BIMESTRE DE 2024

RREO - Anexo 13 (Lei nº 11.079, de 30.12.2004, arts. 22, 25 e 28)

Em Reais

170.584.905-97-PEDRO SILVA COSTA FILHO

PREFEITO

116.567.785-72-JOSÉ VALMIR DOS PASSOS CRC:

TÉCNICO EM CONTABILIDADE



PREFEITURA MUN. DE TOMAR DO GERU
 PRACA GETULIO VARGAS, 284, CENTRO
 CEP: 49.280-000
 CNPJ: 13.099.205/0001-18

RELATÓRIO RESUMIDO DA EXECUÇÃO ORÇAMENTÁRIA
DEMONSTRATIVO SIMPLIFICADO DO RELATÓRIO RESUMIDO DA EXECUÇÃO ORÇAMENTÁRIA
1º BIMESTRE DE 2024

RREO - Anexo XIV (LRF, Art. 48)

BALANÇO ORÇAMENTÁRIO	Até o Bimestre
RECEITAS	
Previsão Inicial	89.150.000,00
Previsão Atualizada	89.150.000,00
Receitas Realizadas	9.774.906,53
Déficit Orçamentário	
Saldos de Exercícios Anteriores (Utilizados para Créditos Adicionais)	
DESPESAS	
Dotação Inicial	89.150.000,00
Dotação Atualizada	
Despesas Empenhadas	55.555.957,50
Despesas Liquidadas	5.994.422,06
Despesas Pagas	5.628.293,87
Superávit Orçamentário	3.780.484,47
DESPESAS POR FUNÇÃO/SUBFUNÇÃO	Até o Bimestre
Despesas Empenhadas	55.555.957,50
Despesas Liquidadas	5.994.422,06
RECEITA CORRENTE LÍQUIDA - RCL	Até o Bimestre
Receita Corrente Líquida	51.850.270,15
Receita Corrente Líquida Ajustada para Cálculo dos Limites de Endividamento	49.500.270,15
Receita Corrente Líquida Ajustada para Cálculo dos Limites da Despesa com Pessoal	49.500.270,15

FONTE: Sistema Gestor Ágape Sistemas, Unidade Responsável: PREFEITURA MUN. DE TOMAR DO GERU



PREFEITURA MUN. DE TOMAR DO GERU
 PRACA GETULIO VARGAS, 284, CENTRO
 CEP: 49.280-000
 CNPJ: 13.099.205/0001-18

RELATÓRIO RESUMIDO DA EXECUÇÃO ORÇAMENTÁRIA
DEMONSTRATIVO SIMPLIFICADO DO RELATÓRIO RESUMIDO DA EXECUÇÃO ORÇAMENTÁRIA
1º BIMESTRE DE 2024

RREO - Anexo XIV (LRF, Art. 48)

RECEITAS E DESPESAS DO REGIME PRÓPRIO DE PREVIDÊNCIA DOS SERVIDORES E DO SISTEMA DE PROTEÇÃO SOCIAL DOS MILITARES	Até o Bimestre			
Regime Próprio de Previdência dos Servidores - PLANO PREVIDENCIÁRIO				2.432.592,79
Receitas Previdenciárias Realizadas				1.026.979,76
Despesas Previdenciárias Empenhadas				1.008.822,97
Despesas Previdenciárias Liquidadas				194.223,75
Despesas Previdenciárias Pagas				184.409,52
Resultado Previdenciário				18.156,79
Regime Próprio de Previdência dos Servidores - PLANO FINANCEIRO				
Receitas Previdenciárias Realizadas				
Despesas Previdenciárias Empenhadas				
Despesas Previdenciárias Liquidadas				
Despesas Previdenciárias Pagas				
Resultado Previdenciário				
Sistema de Proteção Social dos Militares - Inativos e Pensionistas				
Receitas Previdenciárias Realizadas				
Despesas Previdenciárias Empenhadas				
Despesas Previdenciárias Liquidadas				
Despesas Previdenciárias Pagas				
Resultado Previdenciário				
RESULTADOS PRIMÁRIO E NOMINAL	META FIXADA NO ANEXO DE METAS FISCAIS DA LDO (A)	RESULTADO APURADO ATÉ O BIMESTRE (B)	% EM RELAÇÃO À META (B/A)	
RESULTADO PRIMÁRIO (SEM RPPS)		1.204.923,05	0,00	
RESULTADO NOMINAL (SEM RPPS)		1.485.426,55	0,00	
RESTOS A PAGAR A PAGAR POR PODER E MINISTÉRIO PÚBLICO	INSCRIÇÃO	CANCELAMENTO ATÉ O BIMESTRE	PAGAMENTO ATÉ O BIMESTRE	SALDO A PAGAR



PREFEITURA MUN. DE TOMAR DO GERU
 PRACA GETULIO VARGAS, 284, CENTRO
 CEP: 49.280-000
 CNPJ: 13.099.205/0001-18

RELATÓRIO RESUMIDO DA EXECUÇÃO ORÇAMENTÁRIA
DEMONSTRATIVO SIMPLIFICADO DO RELATÓRIO RESUMIDO DA EXECUÇÃO ORÇAMENTÁRIA
1º BIMESTRE DE 2024

RREO - Anexo XIV (LRF, Art. 48)

RESTOS A PAGAR PROCESSADOS	2.058.034,20	0,00	1.925.116,04	132.918,16
Poder Executivo	2.058.034,20	0,00	1.925.116,04	132.918,16
Poder Legislativo	0,00	0,00	0,00	0,00
Poder Judiciário	0,00	0,00	0,00	0,00
RESTOS A PAGAR NÃO-PROCESSADOS	1.548.197,64	0,00	59.803,77	1.488.393,87
Poder Executivo	1.485.553,14	0,00	30.702,10	1.454.851,04
Poder Legislativo	62.644,50	0,00	29.101,67	33.542,83
Poder Judiciário	0,00	0,00	0,00	0,00
DESPESAS COM MANUTENÇÃO E DESENVOLVIMENTO DO ENSINO	VALOR APURADO ATÉ O BIMESTRE	LIMITES CONSTITUCIONAIS ANUAIS		
		% MÍNIMO A APLICAR NO EXERCÍCIO	% APLICADO ATÉ O BIMESTRE	
Mínimo Anual de 25% das Receitas de Impostos na Manutenção e Desenvolvimento do Ensino	1.493.435,39	25,00	31,70	
Mínimo Anual de 70% do FUNDEB na Remuneração dos Profissionais da Educação Básica	1.497.882,18	70,00	47,61	
Percentual de 50% da Complementação da União ao FUNDEB (VAAT) na Educação Infantil	62.995,09	50,00	16,14	
Mínimo de 15% da Complementação da União ao FUNDEB (VAAT) em Despesas de Capital	0,00	50,00	0,00	
RECEITAS DE OPERAÇÕES DE CRÉDITO E DESPESAS DE CAPITAL	VALOR APURADO ATÉ O BIMESTRE	SALDO NÃO REALIZADO		
Receita de Operação de Crédito		0,00	0,00	
Despesa de Capital Líquida		346.387,59	6.463.312,41	
PROJEÇÃO ATUARIAL DOS REGIMES DE PREVIDÊNCIA E DO SISTEMA DE PROTEÇÃO SOCIAL DOS MILITARES	EXERCÍCIO	10º EXERCÍCIO	20º EXERCÍCIO	35º EXERCÍCIO
Plano Previdenciário				
Receitas Previdenciárias				
Despesas Previdenciárias				
Resultado Previdenciário				

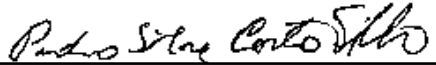


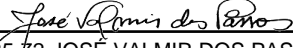
PREFEITURA MUN. DE TOMAR DO GERU
 PRACA GETULIO VARGAS, 284, CENTRO
 CEP: 49.280-000
 CNPJ: 13.099.205/0001-18

RELATÓRIO RESUMIDO DA EXECUÇÃO ORÇAMENTÁRIA
DEMONSTRATIVO SIMPLIFICADO DO RELATÓRIO RESUMIDO DA EXECUÇÃO ORÇAMENTÁRIA
1º BIMESTRE DE 2024

RREO - Anexo XIV (LRF, Art. 48)

Plano Financeiro			
Receitas Previdenciárias			
Despesas Previdenciárias			
Resultado Previdenciário			
Pensões e Inativos Militares			
Receitas de Contribuições			
Despesas com Pensões e Inativos			
Resultado Associado às Pensões e aos Inativos Militares			
RECEITA DA ALIENAÇÃO DE ATIVOS E APLICAÇÃO DOS RECURSOS	VALOR APURADO ATÉ O BIMESTRE	SALDO A REALIZAR	
Receita de Capital Resultante da Alienação de Ativos	0,00	2.300,00	
Aplicação dos Recursos da Alienação de Ativos	0,00	0,00	
DESPESAS COM AÇÕES E SERVIÇOS PÚBLICOS DE SAÚDE	VALOR APURADO ATÉ O BIMESTRE	LIMITES CONSTITUCIONAIS ANUAIS	
		% MÍNIMO A APLICAR NO EXERCÍCIO	% APLICADO ATÉ O BIMESTRE
Despesas com Ações e Serviços Públicos de Saúde executadas com recursos de impostos	445.817,35		9,46
DESPESAS DE CARÁTER CONTINUADO DERIVADAS DE PPP	VALOR APURADO NO EXERCÍCIO CORRENTE		
Total das Despesas / RCL (%)			


 170.584.905-97-PEDRO SILVA COSTA FILHO
 PREFEITO


 116.567.785-72-JOSÉ VALMIR DOS PASSOS CRC:
 TÉCNICO EM CONTABILIDADE