

MUNICÍPIO DE TOMAR DO ORO - SE  
 RELATÓRIO RESUMIDO DA EXECUÇÃO ORÇAMENTÁRIA  
 BALANÇO ORÇAMENTÁRIO  
 ORÇAMENTOS FISCAL E DA SEGURIDADE SOCIAL  
 PERÍODO DE REFERÊNCIA: JULHO A AGOSTO DE 2013

RECEITAS	PREVISÃO INICIAL	PREVISÃO ATUALIZADA	RECEITAS REALIZADAS		%	SALDO A REALIZAR
			No Bimestre	Até o Bimestre		
RECEITAS (EXCETO INTRA-ORÇAMENTÁRIA) (1)	28.000.000,00	25.000.000,00	3.455.842,83	13.057.845,32	13,82	11.942.154,68
RECEITAS CORRENTES	24.757.900,00	24.757.900,00	3.455.842,83	13.057.845,32	13,96	11.700.054,68
RECEITA TRIBUTÁRIA	428.500,00	428.500,00	103.336,57	289.832,22	24,12	139.667,78
Impostos	357.000,00	357.000,00	102.520,75	273.204,82	28,75	83.795,18
Taxas	70.000,00	70.000,00	670,92	16.627,40	0,96	53.417,60
Contribuição de Melhoria	0,00	0,00	0,00	0,00	0,00	0,00
RECEITA DE CONTRIBUIÇÕES	800.300,00	800.300,00	0,00	41,07	0,00	800.258,93
Contribuições Sociais	100.100,00	100.100,00	0,00	0,00	0,00	100.100,00
Contribuições de Intervenção no Domínio Econômico	700.200,00	700.200,00	0,00	41,07	0,01	700.158,93
Contribuição de Iluminação Pública	0,00	0,00	0,00	0,00	0,00	0,00
RECEITA PATRIMONIAL	332.600,00	332.600,00	53.213,95	165.138,80	16,00	167.481,20
Receitas Imobiliárias	400,00	400,00	0,00	0,00	0,00	400,00
Receitas de Valores Mobiliários	400,00	400,00	0,00	0,00	0,00	400,00
Receitas de Concessões e Permissões	129.300,00	129.300,00	49.235,52	160.557,80	38,08	-31.257,80
Decorrente do Direito de Expectação de Bens Públicos	0,00	0,00	0,00	0,00	0,00	0,00
Decorrente do Cessão de Direitos	0,00	0,00	0,00	0,00	0,00	0,00
Outras Receitas Patrimoniais	0,00	0,00	0,00	0,00	0,00	0,00
RECEITA AGROPECUÁRIA	202.900,00	202.900,00	3.978,43	4.581,00	1,96	198.319,00
Receita de Produção Vegetal	0,00	0,00	0,00	0,00	0,00	0,00
Receita de Produção Animal e Derivados	0,00	0,00	0,00	0,00	0,00	0,00
Outras Receitas Agropecuárias	0,00	0,00	0,00	0,00	0,00	0,00
RECEITA INDUSTRIAL	0,00	0,00	0,00	0,00	0,00	0,00
Receita de Indústria e Transformação	0,00	0,00	0,00	0,00	0,00	0,00
Receita de Indústria e Construção	0,00	0,00	0,00	0,00	0,00	0,00
Receita de Indústria Extrativa Mineral	0,00	0,00	0,00	0,00	0,00	0,00
Outras Receitas Industriais	0,00	0,00	0,00	0,00	0,00	0,00
RECEITA DE SERVIÇOS	506,00	506,00	0,00	0,00	0,00	506,00
TRANSFERÊNCIAS CORRENTES	23.097.940,00	23.097.940,00	3.297.196,04	12.593.771,88	14,27	-10.504.168,32
Transferências Interadministrativas	22.952.540,00	22.952.540,00	3.297.196,04	12.500.747,17	14,37	-10.451.792,83
Transferências de Instituições Privadas	0,00	0,00	0,00	0,00	0,00	0,00
Transferências do Exterior	0,00	0,00	0,00	0,00	0,00	0,00
Transferências de pessoas	0,00	0,00	0,00	0,00	0,00	0,00
Transferências de Contribuintes	129.000,00	129.000,00	0,00	0,00	0,00	129.000,00
Transferências para o Comércio e Fomento	16.400,00	16.400,00	0,00	0,00	0,00	16.400,00
OUTRAS RECEITAS CORRENTES	98.060,00	98.060,00	2.092,57	9.091,55	2,13	88.968,45
Multas e Juros de Mora	20.000,00	20.000,00	0,00	0,00	0,00	20.000,00
Indenizações e Rescisões	70.060,00	70.060,00	53,76	797,45	0,12	69.342,55
Receita da Dívida Ativa	8.000,00	8.000,00	0,00	0,00	0,00	8.000,00
Decorrente de Aportes para Amortização de Déficit Atuarial do RPPS	0,00	0,00	0,00	0,00	0,00	0,00
Receitas Diversas	0,00	0,00	2.003,81	3.354,10	0,00	-8.354,10
RECEITAS DE CAPITAL	242.100,00	242.100,00	0,00	0,00	0,00	242.100,00
Operações de Crédito Internas	5.100,00	5.100,00	0,00	0,00	0,00	5.100,00
Operações de Crédito Externas	5.100,00	5.100,00	0,00	0,00	0,00	5.100,00

*Handwritten marks and signatures:*  
 Data  
 X  
 [Signature]

RECEITAS (EXCETO INTRA-ORÇAMENTARIAS) (I) (CONTINUAÇÃO...)	PREVISÃO INICIAL	PREVISÃO ATUALIZADA	RECEITAS REALIZADAS				SALDO A REALIZAR
			No Bimestre	%	Até o Bimestre	%	
ALIENAÇÃO DE BENS	37.000,00	37.000,00	0,00	0,00	0,00	0,00	37.000,00
Alienação de Bens Móveis	37.000,00	37.000,00	0,00	0,00	0,00	0,00	37.000,00
Alienação de Bens Imóveis	0,00	0,00	0,00	0,00	0,00	0,00	0,00
AMORTIZAÇÃO DE EMPRÉSTIMOS	0,00	0,00	0,00	0,00	0,00	0,00	0,00
TRANSFERÊNCIAS DE CAPITAL	200.000,00	200.000,00	0,00	0,00	0,00	0,00	200.000,00
Transferências Intergovernamentais	0,00	0,00	0,00	0,00	0,00	0,00	0,00
Transferências de Instituições Privadas	0,00	0,00	0,00	0,00	0,00	0,00	0,00
Transferências do Exterior	0,00	0,00	0,00	0,00	0,00	0,00	0,00
Transferências de Pessoas	0,00	0,00	0,00	0,00	0,00	0,00	0,00
Transferências de Outras Instituições Públicas	0,00	0,00	0,00	0,00	0,00	0,00	0,00
Transferências de Contribuintes	200.000,00	200.000,00	0,00	0,00	0,00	0,00	200.000,00
Transferências para o Comércio e Fomento	0,00	0,00	0,00	0,00	0,00	0,00	0,00
OUTRAS RECEITAS DE CAPITAL	0,00	0,00	0,00	0,00	0,00	0,00	0,00
Integralização do Capital Social	0,00	0,00	0,00	0,00	0,00	0,00	0,00
Div. Ativa Prov. da Amortização de Emp. e Financiamentos	0,00	0,00	0,00	0,00	0,00	0,00	0,00
Restituições	0,00	0,00	0,00	0,00	0,00	0,00	0,00
Receitas de Capital Diversas	0,00	0,00	0,00	0,00	0,00	0,00	0,00
RECEITAS (INTRA-ORÇAMENTARIAS) (II)	0,00	0,00	0,00	0,00	0,00	0,00	0,00
SUBTOTAL DAS RECEITAS (III) = (I + II)	25.000.000,00	25.000.000,00	3.456.842,83	13,82	13.057.845,32	52,23	11.942.154,68
OPERAÇÕES DE CRÉDITO/REFINANCIAMENTO (IV)	5.100,00	5.100,00	0,00	0,00	0,00	0,00	5.100,00
Operações de Crédito Internas	5.100,00	5.100,00	0,00	0,00	0,00	0,00	5.100,00
Para Refinanciamento da Dívida Mobiliária	0,00	0,00	0,00	0,00	0,00	0,00	0,00
Para Refinanciamento da Dívida Contratual	0,00	0,00	0,00	0,00	0,00	0,00	0,00
Operações de Crédito Externas	0,00	0,00	0,00	0,00	0,00	0,00	0,00
Para Refinanciamento da Dívida Mobiliária	0,00	0,00	0,00	0,00	0,00	0,00	0,00
Para Refinanciamento da Dívida Contratual	0,00	0,00	0,00	0,00	0,00	0,00	0,00
SUBTOTAL COM REFINANCIAMENTO (V) = (III + IV)	25.005.100,00	25.005.100,00	3.456.842,83	13,82	13.057.845,32	52,22	11.947.254,68
DEFICIT (VI)	---	---	---	---	---	---	---
TOTAL (VII) = (V + VI)	25.005.100,00	25.005.100,00	3.456.842,83	13,82	13.057.845,32	52,22	11.947.254,68
SALDOS DE EXERCÍCIOS ANTERIORES	---	---	---	---	---	---	---
Superavit Financeiro	---	---	---	---	---	---	---
Restituição de Créditos Adicionais	---	---	---	---	---	---	---

*[Handwritten signatures and initials]*

PRREO - Anexo I (LRF, Art. 32, inciso I, alíneas "a" e "b" do inciso II e §1º)

DESPESAS	DOTAÇÃO INICIAL	CREDITOS ADICIONAIS	DOTAÇÃO ATUALIZADA	DESPESAS EMPENHADAS		DESPESAS LIQUIDADAS		%	SALDO A LIQUIDAR
				No Bimestre	Até o Bimestre	No Bimestre	Até o Bimestre		
DESPESAS (EXCETO INTRA-ORÇAMENTARIAS) (VIII)	25.000.000,00	0,00	25.000.000,00	1.781.814,16	15.825.397,70	4.371.690,84	12.065.457,01	48,28	3.559.940,69
DESPESAS CORRENTES	23.873.580,00	480.765,32	24.334.345,32	2.061.445,06	14.881.066,82	4.183.477,60	11.358.242,96	46,98	3.522.824,26
PESSOAL E ENCARGOS SOCIAIS	16.542.424,00	-505.872,89	16.038.611,31	644.784,07	7.920.098,99	2.432.270,12	7.544.922,49	47,05	375.186,50
JUROS E ENCARGOS DA DIVIDA	0,00	0,00	0,00	0,00	0,00	0,00	0,00	0,00	0,00
OUTRAS DESPESAS CORRENTES	7.331.156,00	966.578,01	8.297.734,01	1.544.689,88	6.960.977,83	1.751.207,48	3.813.320,07	45,96	3.147.657,76
DESPESAS DE CAPITAL	896.420,00	-458.765,32	437.654,68	91.713,24	744.330,88	188.213,24	707.214,45	161,59	37.116,43
INVESTIMENTOS	878.420,00	-451.146,81	428.273,19	38.367,85	581.949,39	134.867,85	544.832,96	128,11	37.116,43
INVERSES FINANCEIRAS	0,00	0,00	0,00	0,00	0,00	0,00	0,00	0,00	0,00
AMORTIZAÇÃO DA DIVIDA	20.000,00	-7.618,51	12.381,49	53.345,39	162.381,49	53.345,39	162.381,49	131,49	0,00
RESERVA DE CONTINGENCIA	230.000,00	-2.000,00	228.000,00	0,00	0,00	0,00	0,00	0,00	0,00
RESERVA DO RPS	0,00	0,00	0,00	0,00	0,00	0,00	0,00	0,00	0,00
DESPESAS (INTRA-ORÇAMENTARIAS) (IX)	0,00	0,00	0,00	0,00	0,00	0,00	0,00	0,00	0,00
SUBTOTAL DAS DESPESAS (X) = (VIII + IX)	25.000.000,00	0,00	25.000.000,00	1.781.814,16	15.825.397,70	4.371.690,84	12.065.457,01	48,28	3.559.940,69
AMORTIZAÇÃO DA DIVIDA/REFINANCIAMENTO (XI)	0,00	0,00	0,00	0,00	0,00	0,00	0,00	0,00	0,00
Amortização da Divida Interna	0,00	0,00	0,00	0,00	0,00	0,00	0,00	0,00	0,00
Divida Mobiliária	0,00	0,00	0,00	0,00	0,00	0,00	0,00	0,00	0,00
Outras Dividas	0,00	0,00	0,00	0,00	0,00	0,00	0,00	0,00	0,00
Amortização da Divida Externa	0,00	0,00	0,00	0,00	0,00	0,00	0,00	0,00	0,00
Divida Mobiliária	0,00	0,00	0,00	0,00	0,00	0,00	0,00	0,00	0,00
Outras Dividas	0,00	0,00	0,00	0,00	0,00	0,00	0,00	0,00	0,00
SUBTOTAL COM FINANCIAMENTO (XII) = (X + XI)	25.000.000,00	0,00	25.000.000,00	1.781.814,16	15.825.397,70	4.371.690,84	12.065.457,01	48,28	3.559.940,69
SUPERAVIT (XIII)	--	--	--	--	--	--	--	--	--
TOTAL(XIV) = (XII + XIII)	25.000.000,00	0,00	25.000.000,00	1.781.814,16	15.825.397,70	4.371.690,84	12.065.457,01	48,28	3.559.940,69

Partido: AUGUSTO SOARES DINIZ  
 Contador(a): WENDEL DA SILVA AMORIM MELO  
 Controle Interno: LUCIANO NOVA TO DA COSTA

CPF: 585.722.385-20  
 CPF: 950.040.825-91  
 CRC: SF-6186

*[Handwritten signatures and initials]*

MUNICÍPIO DE TOMAR DO CERU - SE  
RELATÓRIO RESUMIDO DA EXECUÇÃO ORÇAMENTÁRIA  
DEMONSTRATIVO DA EXECUÇÃO DAS DESPESAS POR FUNÇÃO/SUBFUNÇÃO  
ORÇAMENTO FISCAL E DA SEGURIDADE SOCIAL  
PERÍODO DE REFERÊNCIA - JULHO A AGOSTO DE 2013

FUNÇÃO/SUBFUNÇÃO	DOTAÇÃO INICIAL	DOTAÇÃO ATUALIZADA	DESPESAS EMPENHADAS		DESPESAS LIQUIDADAS		%	%	SALDO A LIQUIDAR
			No Bimestre	Até o Bimestre	No Bimestre	Até o Bimestre			
DESPESAS (EXCETO INTRA-ORÇAMENTÁRIAS) (I)	816.500,00	816.500,00	0,00	0,00	0,00	0,00	0,00	0,00	
LEGISLATIVA	0,00	0,00	0,00	0,00	0,00	0,00	0,00	0,00	
JUDICIÁRIA	406.130,00	296.030,00	100,00	87.712,46	0,00	0,00	0,00	28.000,00	
ESSENCIAL À JUSTIÇA	4.752.300,00	4.783.967,33	492.879,61	2.194.354,12	14.721,39	59.712,46	0,49	20.17	
ADMINISTRAÇÃO	0,00	0,00	0,00	0,00	775.494,24	2.114.064,52	17,52	44,19	
DEFESA NACIONAL	7.440,00	6.240,00	0,00	0,00	0,00	0,00	0,00	0,00	
SEGURANÇA PÚBLICA	0,00	0,00	0,00	0,00	0,00	0,00	0,00	0,00	
RELAÇÕES EXTERIORES	0,00	0,00	0,00	0,00	0,00	0,00	0,00	0,00	
ASSISTÊNCIA SOCIAL	1.539.480,00	1.522.380,00	34.779,35	240.737,48	240.401,42	500.089,72	4,14	32,85	
PREVIDÊNCIA SOCIAL	-9,00	0,00	0,00	0,00	0,00	0,00	0,00	0,00	
SAÚDE	3.896.800,00	4.090.800,00	748.293,86	748.293,86	1.040.753,47	1.040.753,47	6,63	25,44	
TRABALHO	0,00	0,00	0,00	0,00	0,00	0,00	0,00	0,00	
EDUCAÇÃO	11.103.150,00	11.468.490,00	698.898,65	8.488.017,13	1.952.265,67	6.893.992,92	57,14	60,11	
CULTURA	146.040,00	138.040,00	0,00	0,00	0,00	0,00	0,00	0,00	
DIREITOS DA CIDADANIA	0,00	0,00	0,00	0,00	0,00	0,00	0,00	0,00	
URBANISMO	1.694.500,00	1.298.532,87	-201.613,91	2.227.782,71	295.782,74	1.220.830,16	10,12	94,02	
HABITAÇÃO	0,00	0,00	0,00	0,00	0,00	0,00	0,00	0,00	
SANEAMENTO	0,00	0,00	0,00	0,00	0,00	0,00	0,00	0,00	
GESTÃO AMBIENTAL	0,00	0,00	0,00	0,00	0,00	0,00	0,00	0,00	
Ciência e tecnologia	0,00	0,00	0,00	0,00	0,00	0,00	0,00	0,00	
AGRICULTURA	405.620,00	349.020,00	10.474,60	628.487,94	52.251,91	236.013,76	1,96	67,62	
ORGANIZAÇÃO AGRÁRIA	0,00	0,00	0,00	0,00	0,00	0,00	0,00	0,00	
INDÚSTRIA	0,00	0,00	0,00	0,00	0,00	0,00	0,00	0,00	
COMÉRCIO E SERVIÇOS	0,00	0,00	0,00	0,00	0,00	0,00	0,00	0,00	
COMUNICAÇÕES	0,00	0,00	0,00	0,00	0,00	0,00	0,00	0,00	
ENERGIA	0,00	0,00	0,00	0,00	0,00	0,00	0,00	0,00	
TRANSPORTE	2.000,00	2.000,00	0,00	0,00	0,00	0,00	0,00	0,00	
DESPORTO E LAZER	0,00	0,00	0,00	0,00	0,00	0,00	0,00	0,00	
ENCARGOS ESPECIAIS	230.000,00	228.000,00	0,00	0,00	0,00	0,00	0,00	0,00	
RESERVA DE CONTINGÊNCIA	0,00	0,00	0,00	0,00	0,00	0,00	0,00	0,00	
RESERVA DO RPPS	0,00	0,00	0,00	0,00	0,00	0,00	0,00	0,00	
DESPESAS INTRA-ORÇAMENTÁRIAS (II)	25.000.000,00	25.000.000,00	1.781.814,16	15.625.397,70	4.371.690,84	12.065.457,01	100,00	48,26	
TOTAL (III) = (I + II)	25.000.000,00	25.000.000,00	1.781.814,16	15.625.397,70	4.371.690,84	12.065.457,01	100,00	48,26	

R\$ 1,00

Prefeito(a): AVUGUSTO SOARES DINIZ CPF: 989.722.385-20  
 Contador(a): WENDELL DA SILVA AMORIM MELO CPF: 925.740.825-91  
 Controlador(a): LUCIANO NONATO DA COSTA CPF: 925.740.825-91

CRC: SE-6186

*Post*



Tabela 8.2 - Demonstrativo das Receitas e Despesas com Manutenção e Desenvolvimento do Ensino - MDE - MUNICÍPIOS

MUNICÍPIO DE TOMAR DO GERU - SE  
RELATÓRIO RESUMIDO DA EXECUÇÃO ORÇAMENTÁRIA  
DEMONSTRATIVO DAS RECEITAS E DESPESAS COM MANUTENÇÃO E DESENVOLVIMENTO DO ENSINO - MDE  
ORÇAMENTOS FISCAL E DA SEGURIDADE SOCIAL  
<PERÍODO DE REFERÊNCIA - JULHO A AGOSTO DE 2013>

RREO - ANEXO 8 (LDB, art. 72)

R\$ 1,00

RECEITAS DO ENSINO					
RECEITA RESULTANTE DE IMPOSTOS (esp. do art. 212 da Constituição)	PREVISÃO INICIAL	PREVISÃO ATUALIZADA (a)	RECEITAS REALIZADAS		
			No Bimestre	Até o Bimestre (b)	% (c) = (b/a) x 100
<b>1- RECEITA DE IMPOSTOS</b>					
1.1- Receita Resultante do Imposto sobre a Propriedade Predial e Territorial Urbana - IPTU	371.500,00	371.500,00	102.665,75	273.249,82	73,55%
1.1.1- IPTU	13.000,00	13.000,00	1.327,77	4.261,24	32,78%
1.1.2- Multas, Juros de Mora e Outros Encargos do IPTU	7.000,00	7.000,00	1.327,77	4.261,24	60,87%
1.1.3- Dívida Ativa do IPTU	1.000,00	1.000,00	-	-	0,00%
1.1.4- Multas, Juros de Mora, Atualização Monetária e Outros Encargos da Dívida Ativa do IPTU	5.000,00	5.000,00	-	-	0,00%
1.1.5- (-) Deduções da Receita do IPTU	-	-	-	-	0,00%
1.2- Receita Resultante do Imposto sobre Transmissão <i>Inter Vivos</i> - ITBI	53.000,00	53.000,00	392,00	15.136,50	28,56%
1.2.1- ITBI	50.000,00	50.000,00	392,00	15.136,50	30,27%
1.2.2- Multas, Juros de Mora e Outros Encargos do ITBI	2.000,00	2.000,00	-	-	0,00%
1.2.3- Dívida Ativa do ITBI	1.000,00	1.000,00	-	-	0,00%
1.2.4- Multas, Juros de Mora, Atualização Monetária e Outros Encargos da Dívida Ativa do ITBI	-	-	-	-	0,00%
1.2.5- (-) Deduções da Receita do ITBI	-	-	-	-	0,00%
1.3- Receita Resultante do Imposto sobre Serviços de Qualquer Natureza - ISS	102.000,00	102.000,00	53.749,30	113.783,52	111,55%
1.3.1- ISS	100.000,00	100.000,00	53.749,30	113.783,52	113,78%
1.3.2- Multas, Juros de Mora e Outros Encargos do ISS	1.000,00	1.000,00	-	-	0,00%
1.3.3- Dívida Ativa do ISS	1.000,00	1.000,00	-	-	0,00%
1.3.4- Multas, Juros de Mora, Atualização Monetária e Outros Encargos da Dívida Ativa do ISS	-	-	-	-	0,00%
1.3.5- (-) Deduções da Receita do ISS	-	-	-	-	0,00%
1.4- Receita Resultante do Imposto de Renda Retido na Fonte - IRRF	203.500,00	203.500,00	47.196,68	140.068,56	68,83%
1.4.1- IRRF	201.500,00	201.500,00	47.196,68	140.068,56	69,51%
1.4.2- Multas, Juros de Mora e Outros Encargos do IRRF	2.000,00	2.000,00	-	-	0,00%
1.4.3- Dívida Ativa do IRRF	-	-	-	-	0,00%
1.4.4- Multas, Juros de Mora, Atualização Monetária e Outros Encargos da Dívida Ativa do IRRF	-	-	-	-	0,00%
1.4.5- (-) Deduções da Receita do IRRF	-	-	-	-	0,00%
1.5- Receita Resultante do Imposto Territorial Rural - ITR (CF, art. 153, §4º, inciso III)	-	-	-	-	0,00%
1.5.1- ITR	-	-	-	-	0,00%
1.5.2- Multas, Juros de Mora e Outros Encargos do ITR	-	-	-	-	0,00%
1.5.3- Dívida Ativa do ITR	-	-	-	-	0,00%
1.5.4- Multas, Juros de Mora, Atualização Monetária e Outros Encargos da Dívida Ativa do ITR	-	-	-	-	0,00%
1.5.5- (-) Deduções da Receita do ITR	-	-	-	-	0,00%
<b>2- RECEITA DE TRANSFERÊNCIAS CONSTITUCIONAIS E LEGAIS</b>	11.385.500,00	11.385.500,00	1.573.654,00	7.072.279,35	62,12%
2.1- Cota-Parte FPM	9.300.000,00	9.300.000,00	1.137.473,60	5.404.017,11	58,11%
2.1.1- Parcela referente à CF, art. 159, I, alínea b	9.300.000,00	9.300.000,00	1.137.473,60	5.404.017,11	58,11%
2.1.2- Parcela referente à CF, art. 159, I, alínea d	-	-	-	-	0,00%
2.2- Cota-Parte ICMS	2.000.000,00	2.000.000,00	417.037,21	1.606.904,86	80,35%
2.3- ICMS-Desoneração - L.C. nº 87/1996	1.000,00	1.000,00	199,24	796,98	79,70%
2.4- Cota-Parte IPI-Exportação	1.500,00	1.500,00	375,73	1.240,62	82,71%
2.5- Cota-Parte ITR	3.000,00	3.000,00	190,70	1.877,83	62,59%
2.6- Cota-Parte IPVA	80.000,00	80.000,00	18.377,52	57.441,97	71,80%
2.7- Cota-Parte IOF-Outro	-	-	-	-	0,00%
<b>3- TOTAL DA RECEITA DE IMPOSTOS (1 + 2)</b>	11.757.000,00	11.757.000,00	1.676.319,75	7.345.529,17	62,48%
<b>RECEITAS ADICIONAIS PARA FINANCIAMENTO DO ENSINO</b>					
	PREVISÃO INICIAL	PREVISÃO ATUALIZADA (a)	No Bimestre	Até o Bimestre (b)	% (c) = (b/a) x 100
<b>4- RECEITA DA APLICAÇÃO FINANCEIRA DE OUTROS RECURSOS DE IMPOSTOS VINCULADOS AO ENSINO</b>	100,00	100,00	-	-	0,00%
<b>5- RECEITA DE TRANSFERÊNCIAS DO FNDE</b>	755.000,00	755.000,00	320.206,01	852.344,67	112,39%
5.1- Transferências do Salário-Educação	340.000,00	340.000,00	50.948,56	223.945,27	65,87%
5.2- Outras Transferências do FNDE	415.000,00	415.000,00	269.257,45	628.399,40	151,78,65%
5.3- Aplicação Financeira dos Recursos do FNDE	-	-	-	-	0,00%
<b>6- RECEITA DE TRANSFERÊNCIAS DE CONVÊNIOS</b>	129.000,00	129.000,00	-	93.024,51	72,11%
6.1- Transferências de Convênios	129.000,00	129.000,00	-	93.024,51	72,11%
6.2- Aplicação Financeira dos Recursos de Convênios	-	-	-	-	0,00%
<b>7- RECEITA DE OPERAÇÕES DE CRÉDITO</b>	-	-	-	-	0,00%
<b>8- OUTRAS RECEITAS PARA FINANCIAMENTO DO ENSINO</b>	884.100,00	884.100,00	320.206,01	945.369,18	106,93%
<b>FUNDEB</b>					
	PREVISÃO INICIAL	PREVISÃO ATUALIZADA (a)	No Bimestre	Até o Bimestre (b)	% (c) = (b/a) x 100
<b>11- RECEITAS DESTINADAS AO FUNDEB</b>	2.336.500,00	2.336.500,00	318.506,66	1.451.636,90	62,13%
11.1- Cota-Parte FPM Destinada ao FUNDEB - (20% de 2.1.1)	1.860.000,00	1.860.000,00	227.494,72	1.080.803,42	58,11%
11.2- Cota-Parte ICMS Destinada ao FUNDEB - (20% de 2.2)	400.000,00	400.000,00	83.407,44	321.380,97	80,35%
11.3- ICMS-Desoneração Destinada ao FUNDEB - (20% de 2.3)	200,00	200,00	39,85	159,40	79,70%
11.4- Cota-Parte IPI-Exportação Destinada ao FUNDEB - (20% de 2.4)	300,00	300,00	75,15	248,12	82,71%
11.5- Cota-Parte ITR ou ITR Arrecadado Destinados ao FUNDEB - (20% de ((1.5 - 1.5.5) + 2.5))	60.000,00	60.000,00	3.814,00	37.556,60	62,59%
11.6- Cota-Parte IPVA Destinada ao FUNDEB - (20% de 2.6)	16.000,00	16.000,00	3.675,50	11.488,39	71,80%
<b>12- RECEITAS RECEBIDAS DO FUNDEB</b>	8.244.000,00	8.244.000,00	1.190.795,45	5.220.494,65	63,32%
12.1- Transferências de Recursos do FUNDEB	8.240.000,00	8.240.000,00	1.185.369,74	5.204.837,01	63,17%
12.2- Complementação da União ao FUNDEB	4.000,00	4.000,00	5.425,71	15.657,64	391,44%
12.3- Receita de Aplicação Financeira dos Recursos do FUNDEB	-	-	-	-	0,00%
<b>13- RESULTADO LÍQUIDO DAS TRANSFERÊNCIAS DO FUNDEB (12.1 - 11)</b>	5.903.500,00	5.903.500,00	866.863,08	3.753.200,11	63,58%

SE RESULTADO LÍQUIDO DA TRANSFERÊNCIA (13) > 0 = ACRÉSCIMO RESULTANTE DAS TRANSFERÊNCIAS DO FUNDEB  
SE RESULTADO LÍQUIDO DA TRANSFERÊNCIA (13) < 0 = DECRÉSCIMO RESULTANTE DAS TRANSFERÊNCIAS DO FUNDEB

DESPESAS DO FUNDEB	DOTAÇÃO INICIAL	DOTAÇÃO ATUALIZADA (d)	DESPESAS LIQUIDADAS		
			No Bimestre	Até o Bimestre (e)	% (f) = (e/d)x100
13- PAGAMENTO DOS PROFISSIONAIS DO MAGISTERIO	5.285.690,00	4.217.960,00	929.385,03	3.351.082,71	79,45%
13.1- Com Educação Infantil	841.600,00	729.460,00	176.825,79	618.945,87	84,85%
13.2- Com Ensino Fundamental	4.444.000,00	3.488.500,00	752.559,24	2.732.136,84	78,32%
14- OUTRAS DESPESAS	2.956.400,00	2.347.250,00	545.343,78	1.577.469,29	67,20%
14.1- Com Educação Infantil	513.100,00	439.350,00	75.298,30	279.123,15	63,53%
14.2- Com Ensino Fundamental	2.443.300,00	1.907.900,00	470.045,48	1.298.346,14	68,05%
15- TOTAL DAS DESPESAS DO FUNDEB (13 + 14)	8.242.000,00	6.565.210,00	1.474.728,81	4.928.552,00	75,02%
DEDUÇÕES PARA FINS DE LIMITE DO FUNDEB PARA PAGAMENTO DOS PROFISSIONAIS DO MAGISTERIO					
16- RESTOS A PAGAR INSCRITOS NO EXERCÍCIO SEM DISPONIBILIDADE FINANCEIRA DE RECURSOS DO FUNDEB					
17- DESPESAS CUSTEADAS COM O SUPERÁVIT FINANCEIRO, DO EXERCÍCIO ANTERIOR, DO FUNDEB					
18- TOTAL DAS DEDUÇÕES CONSIDERADAS PARA FINS DE LIMITE DO FUNDEB (16 + 17)					
19- MÍNIMO DE 60% DO FUNDEB NA REMUNERAÇÃO DO MAGISTERIO COM EDUCAÇÃO INFANTIL E ENSINO FUNDAMENTAL (13 - 18) / (11) x 100) %	64,19%				
CONTROLE DA UTILIZAÇÃO DE RECURSOS NO EXERCÍCIO SUBSEQUENTE					
20- RECURSOS RECEBIDOS DO FUNDEB EM «EXERCÍCIO ANTERIOR» QUE NÃO FORAM UTILIZADOS					
21- DESPESAS CUSTEADAS COM O SALDO DO ITEM 20 ATÉ O 1º TRIMESTRE DE «EXERCÍCIO S»					
MANUTENÇÃO E DESENVOLVIMENTO DO ENSINO - DESPESAS CUSTEADAS COM A RECEITA RESULTANTE DE IMPOSTOS E RECURSOS DO FUNDEB					
RECEITAS COM AÇÕES TÍPICAS DE MDE	PREVISÃO INICIAL	PREVISÃO ATUALIZADA (a)	RECEITAS REALIZADAS		
			No Bimestre	Até o Bimestre (b)	% (c) = (b/a)x100
22- IMPOSTOS E TRANSFERÊNCIAS DESTINADAS À MDE (25% de 3) <sup>1</sup>	2.939.250,00	2.939.250,00	419.079,94	1.836.382,29	62,48%
DESPESAS COM AÇÕES TÍPICAS DE MDE	DOTAÇÃO INICIAL	DOTAÇÃO ATUALIZADA (d)	DESPESAS LIQUIDADAS		
			No Bimestre	Até o Bimestre (e)	% (f) = (e/d)x100
23- EDUCAÇÃO INFANTIL	1.414.300,00	1.228.318,00	461.331,84	921.498,49	75,0117%
23.1- Despesas Custeadas com Recursos do FUNDEB	1.354.708,00	1.168.810,00	455.948,94	898.069,02	76,8362%
23.2- Despesas Custeadas com Outros Recursos de Impostos	59.592,00	59.508,00	5.382,90	23.429,47	39,3736%
24- ENSINO FUNDAMENTAL	8.427.800,00	5.550.450,00	1.376.427,34	4.548.730,49	81,956%
24.1- Despesas Custeadas com Recursos do FUNDEB	6.887.300,00	5.396.400,00	1.272.604,72	4.030.482,98	71,693%
24.2- Despesas Custeadas com Outros Recursos de Impostos	1.540.500,00	154.050,00	103.822,62	518.247,51	33,64151%
25- ENSINO MÉDIO	-	-	-	-	0,00%
26- ENSINO SUPERIOR	-	-	-	-	0,00%
27- ENSINO PROFISSIONAL NÃO INTEGRADO AO ENSINO REGULAR	-	-	-	-	0,00%
28- OUTRAS	-	-	-	-	0,00%
29- TOTAL DAS DESPESAS COM AÇÕES TÍPICAS DE MDE (23 + 24 + 25 + 26 + 27 + 28)	9.842.000,00	6.778.768,00	1.837.759,18	5.470.228,98	80,769%
DEDUÇÕES CONSIDERADAS PARA FINS DE LIMITE CONSTITUCIONAL					
30- RESULTADO LÍQUIDO DAS TRANSFERÊNCIAS DO FUNDEB = (12)	3.753.200,11				
31- DESPESAS CUSTEADAS COM A COMPLEMENTAÇÃO DO FUNDEB NO EXERCÍCIO					
32- RECEITA DE APLICAÇÃO FINANCEIRA DOS RECURSOS DO FUNDEB ATÉ O BIMESTRE = (5) (b)					
33- DESPESAS CUSTEADAS COM O SUPERÁVIT FINANCEIRO, DO EXERCÍCIO ANTERIOR, DO FUNDEB					
34- DESPESAS CUSTEADAS COM O SUPERÁVIT FINANCEIRO, DO EXERCÍCIO ANTERIOR, DE OUTROS RECURSOS DE IMPOSTOS					
35- RESTOS A PAGAR INSCRITOS NO EXERCÍCIO SEM DISPONIBILIDADE FINANCEIRA DE RECURSOS DE IMPOSTOS VINCULADOS AO ENSINO <sup>2</sup>					
36- CANCELAMENTO, NO EXERCÍCIO, DE RESTOS A PAGAR INSCRITOS COM DISPONIBILIDADE FINANCEIRA DE RECURSOS DE IMPOSTOS					
37- TOTAL DAS DEDUÇÕES CONSIDERADAS PARA FINS DE LIMITE CONSTITUCIONAL (30 + 31 + 32 + 33 + 34 + 35 + 36)	3.753.200,11				
38- TOTAL DAS DESPESAS PARA FINS DE LIMITE ((23 + 24) - (37))	(3.753.124,26)				
39- MÍNIMO DE 25% DAS RECEITAS RESULTANTES DE IMPOSTOS EM MDE <sup>3</sup> ((38) / (3) x 100) %	27,14%				
OUTRAS INFORMAÇÕES PARA CONTROLE					
OUTRAS DESPESAS CUSTEADAS COM RECEITAS ADICIONAIS PARA FINANCIAMENTO DO ENSINO	DOTAÇÃO INICIAL	DOTAÇÃO ATUALIZADA (d)	DESPESAS LIQUIDADAS		
			No Bimestre	Até o Bimestre (e)	% (f) = (e/d)x100
40- DESPESAS CUSTEADAS COM A APLICAÇÃO FINANCEIRA DE OUTROS RECURSOS DE IMPOSTOS VINCULADOS AO ENSINO	-	-	-	-	0,00%
41- DESPESAS CUSTEADAS COM A CONTRIBUIÇÃO SOCIAL DO SALÁRIO-EDUCAÇÃO	-	-	-	-	0,00%
42- DESPESAS CUSTEADAS COM OPERAÇÕES DE CRÉDITO	-	-	-	-	0,00%
43- DESPESAS CUSTEADAS COM OUTRAS RECEITAS PARA FINANCIAMENTO DO ENSINO	-	-	-	-	0,00%
44- TOTAL DAS OUTRAS DESPESAS CUSTEADAS COM RECEITAS ADICIONAIS PARA FINANCIAMENTO DO ENSINO (40 + 41 + 42 + 43)	-	-	-	-	0,00%
RESTOS A PAGAR INSCRITOS COM DISPONIBILIDADE FINANCEIRA DE RECURSOS DE IMPOSTOS VINCULADOS AO ENSINO			CANCELADO EM «EXERCÍCIO»(g)		
46- RESTOS A PAGAR DE DESPESAS COM MDE	SALDO ATÉ O BIMESTRE		0		
FLUXO FINANCEIRO DOS RECURSOS					
			VALOR		
			FUNDEB (h)	FUNDEB	
47- SALDO FINANCEIRO EM 31 DE DEZEMBRO DE «EXERCÍCIO ANTERIOR»					
48- (+) INGRESSO DE RECURSOS ATÉ O BIMESTRE			1.678.553,60	4.928.552,00	
49- (-) PAGAMENTOS EFETUADOS ATÉ O BIMESTRE			-		
50- (+) RECEITA DE APLICAÇÃO FINANCEIRA DOS RECURSOS ATÉ O BIMESTRE					
51- (-) SALDO FINANCEIRO NO EXERCÍCIO ATUAL			1.678.553,60	4.928.552,00	

PONTE:

<sup>1</sup> Limites mínimos anuais a serem cumpridos no encerramento do exercício.

<sup>2</sup> Art. 21, § 2º, Lei 11.494/2007: "Até 5% dos recursos recebidos à conta dos Fundos, inclusive relativos à complementação da União recebidos nos termos do §1º do art. 6º desta Lei, poderão ser

<sup>3</sup> Caput do artigo 212 da CF/1988

<sup>4</sup> Os valores referentes à parcela dos Restos a Pagar inscritos sem disponibilidade financeira vinculada à educação deverão ser informados somente no RREO do último bimestre do exercício.

<sup>5</sup> Limites mínimos anuais a serem cumpridos no encerramento do exercício, no âmbito de atuação prioritária, conforme LDB, art. 11, V.

AUGUSTO SOARES DINIZ  
PREFEITO MUNICIPAL

Luciano Nonato da Costa  
LUCIANO NONATO DA COSTA  
SECRETÁRIO MUNICIPAL DE CONTROLE INTERNO

WENDELL DA SILVA AMORIM MELO  
CONTADOR  
CRC Nº 6.186/SE

Tabela 12.2 - Demonstrativo das Despesas com Saúde

MUNICÍPIO DE TOMAR DO GERU - SE  
RELATÓRIO RESUMIDO DA EXECUÇÃO ORÇAMENTÁRIA  
DEMONSTRATIVO DAS RECEITAS E DESPESAS COM AÇÕES E SERVIÇOS PÚBLICOS DE SAÚDE  
ORÇAMENTOS FISCAL E DA SEGURIDADE SOCIAL  
PERÍODO DE REFERÊNCIA: JUNHO A AGOSTO DE 2013

RAP - ANEXO 13 (LC 141/2012, art. 35)

35/130

RECEITAS PARA APLICAÇÃO DA APLICAÇÃO EM AÇÕES E SERVIÇOS PÚBLICOS DE SAÚDE	PREVISÃO INICIAL	PREVISÃO ATUALIZADA (c)	RECEITAS REALIZADAS	
			Até o Bimestre (b)	% (b/a) x 100
RECEITA DE IMPOSTOS LÍQUIDA (I)	371.500,00	371.500,00	273.249,82	73,55%
Imposto Predial e Territorial Urbano - IPTU	7.000,00	7.000,00	4.261,24	60,87%
Imposto sobre Transmissão de Bens Imóveis - ITBI	50.000,00	50.000,00	15.138,50	30,27%
Imposto sobre Serviços de Qualquer Natureza - ISS	100.000,00	100.000,00	113.783,52	113,78%
Imposto de Renda Retido na Fonte - IRRF	201.500,00	201.500,00	140.068,56	69,51%
Imposto Territorial Rural - ITR	-	-	-	0,00%
Multas, Juros de Mora e Outros Encargos das Impostas	6.000,00	6.000,00	-	0,00%
Divida Ativa dos Impostos	7.000,00	7.000,00	-	0,00%
Multas, Juros de Mora e Outros Encargos da Divida Ativa	-	-	-	0,00%
RECEITA DE TRANSFERÊNCIAS CONSTITUCIONAIS E LEGAIS (II)	11.385.500,00	11.385.500,00	7.072.279,35	62,12%
Cota-Parte FPM	9.300.000,00	9.300.000,00	5.404.017,11	58,11%
Cota-Parte ITR	1.000,00	1.000,00	1.877,83	187,78%
Cota-Parte IPVA	80.000,00	80.000,00	57.441,57	71,80%
Cota-Parte ICMS	2.000.000,00	2.000.000,00	1.606.904,84	80,35%
Cota-Parte IPI-Exportação	1.500,00	1.500,00	1.240,62	82,74%
Compensações Financeiras Provenientes de Impostos e Transferências Constitucionais	1.000,00	1.000,00	796,03	79,60%
Despesa com ICMS (LC 87/96)	1.000,00	1.000,00	796,98	79,70%
Outras	-	-	-	0,00%
<b>TOTAL DAS RECEITAS PARA APLICAÇÃO DA APLICAÇÃO EM AÇÕES E SERVIÇOS PÚBLICOS DE SAÚDE (III) = I + II</b>	<b>11.757.000,00</b>	<b>11.757.000,00</b>	<b>7.345.529,17</b>	<b>62,48%</b>

RECEITAS ADICIONAIS PARA FINANCIAMENTO DA SAÚDE	PREVISÃO INICIAL	PREVISÃO ATUALIZADA (c)	RECEITAS REALIZADAS	
			Até o Bimestre (b)	% (b/c) x 100
TRANSFERÊNCIA DE RECURSOS DO SISTEMA ÚNICO DE SAÚDE-SUS	2.100.000,00	2.100.000,00	1.833.749,24	87,30%
Provenientes da União	1.775.000,00	1.775.000,00	1.508.940,39	85,01%
Provenientes dos Estados	277.000,00	277.000,00	324.808,85	117,25%
Provenientes de Outros Municípios	-	-	-	0,00%
Outras Receitas do SUS	56.000,00	56.000,00	-	0,00%
TRANSFERÊNCIAS VOLUNTÁRIAS	-	-	-	0,00%
RECEITAS DE OPERAÇÕES DE CRÉDITO VINCULADAS À SAÚDE	-	-	-	0,00%
OUTRAS RECEITAS PARA FINANCIAMENTO DA SAÚDE	-	-	157,50	0,00%
<b>TOTAL RECEITAS ADICIONAIS PARA FINANCIAMENTO DA SAÚDE</b>	<b>2.100.000,00</b>	<b>2.100.000,00</b>	<b>1.833.906,74</b>	<b>87,33%</b>

DESPESAS COM SAÚDE (Por Grupo de Natureza da Despesa)	DOTAÇÃO INICIAL	DOTAÇÃO ATUALIZADA (c)	DESPESAS EMPENHADAS		DESPESAS LIQUIDADAS	
			Até o Bimestre (b)	% (b/c) x 100	Até o Bimestre (d)	% (d/c) x 100
DESPESAS CORRENTES	3.585.500,00	4.751.262,01	4.718.075,15	99,30%	3.209.492,10	67,55%
Pessoal e Encargos Sociais	2.343.800,00	1.389.698,97	1.389.698,97	100,00%	1.358.477,07	97,76%
Juros e Encargos da Divida	-	-	-	0,00%	-	0,00%
Outras Despesas Correntes	1.241.700,00	3.361.563,04	3.328.376,18	99,01%	1.850.725,03	55,06%
DESPESAS DE CAPITAL	260.300,00	344.537,19	344.537,19	100,00%	126.508,00	36,71%
Investimentos	260.300,00	344.537,19	344.537,19	100,00%	126.508,00	36,71%
Emendas Financeiras	-	-	-	0,00%	-	0,00%
Amortização da Divida	-	-	-	0,00%	-	0,00%
<b>TOTAL DAS DESPESAS COM SAÚDE (IV)</b>	<b>3.845.800,00</b>	<b>5.095.800,00</b>	<b>5.062.612,34</b>	<b>99,35%</b>	<b>3.335.992,10</b>	<b>65,46%</b>

DESPESAS COM SAÚDE NÃO COMPUTADAS PARA FINS DE APLICAÇÃO DO PERCENTUAL MÍNIMO	DOTAÇÃO INICIAL	DOTAÇÃO ATUALIZADA	DESPESAS EMPENHADAS		DESPESAS LIQUIDADAS	
			Até o Bimestre (b)	% (b/c) x 100	Até o Bimestre (d)	% (d/c) x 100
DESPESAS COM INATIVOS E PENSIONISTAS	-	-	-	0,00%	-	0,00%
DESPESA COM ASSISTÊNCIA À SAÚDE QUE NÃO ATENDE AO PRINCÍPIO DE ACESSO UNIVERSAL	-	-	-	0,00%	-	0,00%
DESPESAS CUSTEADAS COM OUTROS RECURSOS	2.233.600,00	3.471.183,74	3.438.096,08	99,05%	2.366.590,21	70,94%
Recursos de Transferência do Sistema Único de Saúde - SUS	1.779.100,00	2.664.073,55	2.662.639,21	99,95%	1.861.048,45	55,79%
Recursos de Operações de Crédito	454.500,00	807.110,19	775.456,87	96,07%	505.541,76	51,50%
Outros Recursos	-	-	-	0,00%	-	0,00%
OUTRAS AÇÕES E SERVIÇOS NÃO COMPUTADOS	-	-	-	0,00%	-	0,00%
RENTOS A PAGAR NÃO PROCESSADOS INERENTES INDEVIDAMENTE NO EXERCÍCIO SEM DISPONIBILIDADE FINANCEIRA <sup>1</sup>	-	-	-	0,00%	-	0,00%
DESPESAS CUSTEADAS COM DISPONIBILIDADE DE CAIXA VINCULADA AOS BASTOS A PAGAR CANCELADOS <sup>2</sup>	-	-	-	0,00%	-	0,00%
DESPESAS CUSTEADAS COM RECURSOS VINCULADOS À PARCELA DO PERCENTUAL MÍNIMO QUE NÃO FOI APLICADA EM AÇÕES E SERVIÇOS DE SAÚDE EM EXERCÍCIOS ANTERIORES <sup>3</sup>	-	-	-	0,00%	-	0,00%
<b>TOTAL DAS DESPESAS COM NÃO COMPUTADAS (V)</b>	<b>2.233.600,00</b>	<b>3.471.183,74</b>	<b>3.438.096,08</b>	<b>99,91%</b>	<b>2.366.590,21</b>	<b>70,94%</b>
<b>TOTAL DAS DESPESAS COM AÇÕES E SERVIÇOS PÚBLICOS DE SAÚDE (IV) = (IV - V)</b>	<b>1.612.200,00</b>	<b>1.624.616,26</b>	<b>1.624.516,26</b>	<b>100,00%</b>	<b>969.311,95</b>	<b>59,67%</b>

PERCENTUAL DE APLICAÇÃO EM AÇÕES E SERVIÇOS PÚBLICOS DE SAÚDE SOBRE A RECEITA DE IMPOSTOS LÍQUIDA E TRANSFERÊNCIAS CONSTITUCIONAIS E LEGAIS (III)/(I+II) x 100 = LIMITE CONSTITUCIONAL 15%	13,20%
VALOR REFERENTE À DIFERENÇA ENTRE O VALOR EXECUTADO E O LIMITE MÍNIMO CONSTITUCIONAL (IV) - (V) / (I+II) x 100	(332.517,47)


EXECUÇÃO DE RESTOS A PAGAR NÃO PROCESSADOS INSCRITOS COM DISPONIBILIDADE DE CAIXA	INSCRITOS	CANCELADOS/ PRESCRITOS	PAGOS	A PAGAR	PARCELA CONSIDERADA NO LIMITE
Inscritos em «Exercício de Referência»					
Inscritos em «Exercício de Referência - 1»					
<b>Total</b>	0	0	0	0	0

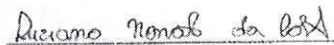
CONTROLE DAS DESPESAS CUSTADAS COM DISPONIBILIDADE DE CAIXA VINCULADA AOS RESTOS A PAGAR CANCELADOS OU PRESCRITOS CONSIDERADOS PARA FIM DE CUMPRIMENTO DO LIMITE ARTIGO 24, § 1º e 2º	DISPONIBILIDADE DE CAIXA VINCULADA AOS RESTOS A PAGAR CANCELADOS OU PRESCRITOS		
	Saldo Inicial	Despesas canceladas no exercício de referência (J)	Saldo Final (Não Aplicado)
Restos a Pagar Cancelados ou Prescritos em «Exercício de Referência»			
Restos a Pagar Cancelados ou Prescritos em «Exercício de Referência - 1»			
<b>Total (VIII)</b>	0	0	0


CONTROLE DAS DESPESAS CUSTADAS COM RECURSOS VINCULADOS À PARCELA DO PERCENTUAL MÍNIMO NÃO APLICADA EM AÇÕES E SERVIÇOS DE SAÚDE EM EXERCÍCIOS ANTERIORES - ARTÍCULOS 25 E 26	RECURSOS VINCULADOS À DIFERENÇA DE LIMITE NÃO CUMPRIDO		
	Saldo Inicial	Despesas canceladas no exercício de referência (K)	Saldo Final (Não Aplicado)
Diferença de limite não cumprido em «Exercício de Referência - 1»			
Diferença de limite não cumprido em «Exercício de Referência - 2»			
<b>Total (IX)</b>	0	0	0

DESPESAS COM SAÚDE (Por Subfunção)	DOTAÇÃO INICIAL	DOTAÇÃO LIQUIDADADA	DESPESAS EMPENHADAS		DESPESAS LIQUIDADAS	
			Até o Bimestre (L/00-011) x 100	% (m)	Até o Bimestre (n)	% (tu/total m) x 100
Atenção Básica	1.351.200,00	1.742.414,36	1.742.414,36	34,42%	1.161.088,89	34,01%
Assistência Hospitalar e Ambulatorial	8.000,00	334.126,06	392.472,74	5,97%	128.117,19	3,84%
Saneamento Básico Urbano	100.500,00	119.937,06	119.937,06	2,37%	78.264,98	6,00%
Vigilância Sanitária				0,00%		0,00%
Vigilância Epidemiológica				0,00%		0,00%
Assistência Comunitária	95.100,00	63.597,72	63.597,72	1,26%	47.368,52	1,42%
Administração Geral	2.291.000,00	2.925.664,80	2.834.138,46	55,98%	1.921.070,67	57,55%
<b>TOTAL</b>	<b>3.845.800,00</b>	<b>5.695.805,00</b>	<b>5.062.612,34</b>	<b>100,00%</b>	<b>3.335.962,16</b>	<b>100,00%</b>

NOTA: Sistema «Nome», Unidade Responsável «Nome», Data de emissão «dd/mm/aaaa», e hora de emissão «hh:mm:ss»  
 1. Esta linha apresentará valor somente no Relatório Resumido da Execução Orçamentária do último bimestre do exercício.  
 2. O valor apresentado na interseção com a coluna "n" ou com a coluna "tu" (último bimestre) deverá ser o mesmo apresentado no "total".  
 3. O valor apresentado na interseção com a coluna "h" ou com a coluna "tu" (último bimestre) deverá ser o mesmo apresentado no "total".  
 4. Limite anual inferior a ser cumprido no encerramento do exercício.  
 5. Durante o exercício esse valor servirá para o monitoramento previsto no art. 23 da LC 141/2012

  
 AUGUSTO SOARES DINIZ  
 PREFEITO MUNICIPAL

  
 LUCIANO NONATO DA COSTA  
 SECRETÁRIO MUNICIPAL DE CONTROLE INTERNO

  
 WENDELL DA SILVA AMORIM MELO  
 CONTADOR  
 CRC Nº6.186/SE