



**ESTADO DE SERGIPE
PREFEITURA MUNICIPAL DE TOMAR DO GERU**

**DECLARAÇÃO DE PUBLICAÇÃO DO RELATÓRIO RESUMIDO DA EXECUÇÃO
ORÇAMENTÁRIA**

Declaro, sob as penas da Lei, que o Relatório resumido da execução orçamentária de todos os poderes e órgãos do Município de TOMAR DO GERU, relativo ao 1º Bimestre do ano de 2017, foi publicado com afixação no mural, localizado na sede desta Prefeitura, no período de 13 a 17/03/2017 em atendimento aos requisitos dispostos nos Arts. 52 e 53 da Lei Complementar nº 101, de 4 de maio de 2000.

Tomar do Geru (SE), 17 de Março de 2017.

PEDRO SILVA COSTA FILHO

Prefeito Municipal

CPF: 170.584.905-97



PREFEITURA MUN. DE TOMAR DO GERU
PRAÇA GETÚLIO VARGAS Nº: 284, Bairro CENTRO
CEP: 49.280-000
13099205000118

RELATÓRIO RESUMIDO DA EXECUÇÃO ORÇAMENTÁRIA
BALANÇO ORÇAMENTÁRIO
ORÇAMENTO FISCAL E DA SEGURIDADE SOCIAL
1º BIMESTRE DE 2017

RREO - Anexo 1 (LRF, Art. 52, inciso I, alíneas "a" e "b" do inciso II e §1º)

RECEITAS	PREVISÃO INICIAL	PREVISÃO ATUALIZADA (A)	RECEITAS REALIZADAS				SALDO (A-C)
			No Bimestre (B)	% (B/A)	Até o Bimestre (C)	% (C/A)	
RECEITAS CORRENTES	29.405.000,00	29.405.000,00	4.810.127,30	16.36 %	4.810.127,30	16.36 %	24.594.872,70
RECEITA TRIBUTARIA	418.000,00	418.000,00	82.492,80	19.74 %	82.492,80	19.74 %	335.507,20
IMPOSTOS	407.000,00	407.000,00	71.444,07	17.56 %	71.444,07	17.56 %	335.555,93
TAXAS	11.000,00	11.000,00	11.048,73	100.45 %	11.048,73	100.45 %	-48,73
RECEITA DE CONTRIBUIÇÕES	1.960.000,00	1.960.000,00	0,00	0 %	0,00	0 %	1.960.000,00
CONTRIBUICOES SOCIAIS	1.960.000,00	1.960.000,00	0,00	0 %	0,00	0 %	1.960.000,00
RECEITA PATRIMONIAL	195.600,00	195.600,00	65.179,60	33.33 %	65.179,60	33.33 %	130.420,40
RECEITAS IMOBILIARIAS	500,00	500,00	0,00	0 %	0,00	0 %	500,00
RECEITAS DE VALORES MOBILIARIOS	194.600,00	194.600,00	65.179,60	33.50 %	65.179,60	33.50 %	129.420,40
OUTRAS RECEITAS PATRIMONIAIS	500,00	500,00	0,00	0 %	0,00	0 %	500,00
RECEITA DE SERVIÇOS	6.000,00	6.000,00	0,00	0 %	0,00	0 %	6.000,00
TRANSFERENCIAS CORRENTES	26.172.900,00	26.172.900,00	4.660.538,64	17.81 %	4.660.538,64	17.81 %	21.512.361,36
TRANSFERENCIAS INTERGOVERNAMENTAIS	24.452.900,00	24.452.900,00	4.660.538,64	19.06 %	4.660.538,64	19.06 %	19.792.361,36
TRANSFERENCIAS DE CONVENIOS	1.720.000,00	1.720.000,00	0,00	0 %	0,00	0 %	1.720.000,00
OUTRAS RECEITAS CORRENTES	652.500,00	652.500,00	1.916,26	0.30 %	1.916,26	0.30 %	650.583,74
MULTAS E JUROS DE MORA	15.000,00	15.000,00	0,00	0 %	0,00	0 %	15.000,00
INDENIZACOES E RESTITUIÇÕES	555.500,00	555.500,00	1.299,22	0.24 %	1.299,22	0.24 %	554.200,78
RECEITA DA DIVIDA ATIVA	4.000,00	4.000,00	617,04	15.43 %	617,04	15.43 %	3.382,96
RECEITAS DIVERSAS	78.000,00	78.000,00	0,00	0 %	0,00	0 %	78.000,00
RECEITAS DE CAPITAL	595.000,00	595.000,00	0,00	0 %	0,00	0 %	595.000,00
ALIENACAO DE BENS	18.000,00	18.000,00	0,00	0 %	0,00	0 %	18.000,00
ALIENACAO DE BENS MOVEIS	14.000,00	14.000,00	0,00	0 %	0,00	0 %	14.000,00



PREFEITURA MUN. DE TOMAR DO GERU
PRAÇA GETÚLIO VARGAS Nº: 284, Bairro CENTRO
CEP: 49.280-000
13099205000118

RELATÓRIO RESUMIDO DA EXECUÇÃO ORÇAMENTÁRIA
BALANÇO ORÇAMENTÁRIO
ORÇAMENTO FISCAL E DA SEGURIDADE SOCIAL
1º BIMESTRE DE 2017

RREO - Anexo 1 (LRF, Art. 52, inciso I, alíneas "a" e "b" do inciso II e §1º)

RECEITAS	PREVISÃO INICIAL	PREVISÃO ATUALIZADA (A)	RECEITAS REALIZADAS				SALDO (A-C)
			No Bimestre (B)	% (B/A)	Até o Bimestre (C)	% (C/A)	
ALIENACAO DE BENS IMOVEIS	4.000,00	4.000,00	0,00	0 %	0,00	0 %	4.000,00
TRANSFERENCIAS DE CAPITAL	483.000,00	483.000,00	0,00	0 %	0,00	0 %	483.000,00
TRANSFERENCIAS DE CONVENIOS	483.000,00	483.000,00	0,00	0 %	0,00	0 %	483.000,00
OUTRAS RECEITAS DE CAPITAL	94.000,00	94.000,00	0,00	0 %	0,00	0 %	94.000,00
OUTRAS RECEITAS	94.000,00	94.000,00	0,00	0 %	0,00	0 %	94.000,00
SUBTOTAL DAS RECEITAS (I)	30.000.000,00	30.000.000,00	4.810.127,30	16.04 %	4.810.127,30	16.04 %	25.189.872,70
REFINANCIAMENTO (II)	0,00	0,00	0,00	0 %	0,00	0 %	0,00
SUBTOTAL COM REFINANCIAMENTO (III) = (I + II)	30.000.000,00	30.000.000,00	4.810.127,30	16.04 %	4.810.127,30	16.04 %	25.189.872,70
DÉFICIT (IV)	0,00	0,00	9.082.516,54		9.082.516,54		
TOTAL (V) = (III + IV)	30.000.000,00	30.000.000,00	13.892.643,84		13.892.643,84		25.189.872,70

DESPESAS	DOTAÇÃO INICIAL (D)	DOTAÇÃO ATUALIZADA (F)	DESPESA EMPENHADA		SALDO (F-G)	DESPESA LIQUIDADADA		SALDO (F-H)	DESPESAS PAGAS ATÉ O BIMESTRE (I)	INSCRITAS EM RESTOS A PAGAR NÃO PROCESSADOS (G-H)
			No Bimestre	Até o Bimestre (G)		No Bimestre	Até o Bimestre (H)			
DESPESAS CORRENTES	28.241.600,00	28.344.700,00	13.791.392,48	13.791.392,48	14.553.307,52	3.064.492,01	3.064.492,01	25.280.207,99	2.968.779,41	10.726.900,47
PESSOAL E ENCARGOS SOCIAIS	20.238.300,00	20.385.300,00	11.925.595,78	11.925.595,78	8.459.704,22	2.743.898,06	2.743.898,06	17.641.401,94	2.742.001,74	9.181.697,72
JUROS E ENCARGOS DA DIVIDA	4.000,00	4.000,00	0,00	0,00	4.000,00	0,00	0,00	4.000,00	0,00	0,00
OUTRAS DESPESAS CORRENTES	7.999.300,00	7.955.400,00	1.865.796,70	1.865.796,70	6.089.603,30	320.593,95	320.593,95	7.634.806,05	226.777,67	1.545.202,75
DESPESAS DE CAPITAL	1.729.900,00	1.640.800,00	101.251,36	101.251,36	1.539.548,64	31.745,54	31.745,54	1.609.054,46	31.745,54	69.505,82
INVESTIMENTOS	1.550.900,00	1.461.800,00	3.113,00	3.113,00	1.458.687,00	0,00	0,00	1.461.800,00	0,00	3.113,00
INVERSOES FINANCEIRAS	4.000,00	4.000,00	0,00	0,00	4.000,00	0,00	0,00	4.000,00	0,00	0,00
AMORTIZACAO DA DIVIDA	175.000,00	175.000,00	98.138,36	98.138,36	76.861,64	31.745,54	31.745,54	143.254,46	31.745,54	66.392,82



PREFEITURA MUN. DE TOMAR DO GERU
PRAÇA GETÚLIO VARGAS Nº: 284, Bairro CENTRO
CEP: 49.280-000
13099205000118

RELATÓRIO RESUMIDO DA EXECUÇÃO ORÇAMENTÁRIA
BALANÇO ORÇAMENTÁRIO
ORÇAMENTO FISCAL E DA SEGURIDADE SOCIAL
1º BIMESTRE DE 2017

RREO - Anexo 1 (LRF, Art. 52, inciso I, alíneas "a" e "b" do inciso II e §1º)

DESPESAS	DOTAÇÃO INICIAL (D)	DOTAÇÃO ATUALIZADA (F)	DESPESA EMPENHADA		SALDO (F-G)	DESPESA LIQUIDADADA		SALDO (F-H)	DESPESAS PAGAS ATÉ O BIMESTRE (I)	INSCRITAS EM RESTOS A PAGAR NÃO PROCESSADOS (G-H)
			No Bimestre	Até o Bimestre (G)		No Bimestre	Até o Bimestre (H)			
RESERVA DE CONTINGENCIA	28.500,00	14.500,00	0,00	0,00	14.500,00	0,00	0,00	14.500,00	0,00	0,00
RESERVA DE CONTINGENCIA	28.500,00	14.500,00	0,00	0,00	14.500,00	0,00	0,00	14.500,00	0,00	0,00
SUBTOTAL DAS DESPESAS (VI)	30.000.000,00	30.000.000,00	13.892.643,84	13.892.643,84	16.107.356,16	3.096.237,55	3.096.237,55	26.903.762,45	3.000.524,95	10.796.406,29
AMORTIZAÇÃO DA DÍVIDA / REFINANCIAMENTO (VII)	0,00	0,00	0,00	0,00	0,00	0,00	0,00	0,00	0,00	0,00
SUBTOTAL COM REFINANCIAMENTO (VIII) = (VI + VII)	30.000.000,00	30.000.000,00	13.892.643,84	13.892.643,84	16.107.356,16	3.096.237,55	3.096.237,55	26.903.762,45	3.000.524,95	10.796.406,29
SUPERÁVIT (IX)	0,00	0,00	0,00	0,00						
TOTAL (X) = (VII + IX)	30.000.000,00	30.000.000,00	13.892.643,84	13.892.643,84	16.107.356,16	3.096.237,55	3.096.237,55	26.903.762,45	3.000.524,95	10.796.406,29


PEDRO SILVA COSTA FILHO - Prefeito


JOSÉ VALMIR DOS PASSOS - CRC/SE 4.111



PREFEITURA MUN. DE TOMAR DO GERU
PRAÇA GETÚLIO VARGAS Nº: 284, Bairro CENTRO
CEP: 49.280-000
13099205000118

RELATÓRIO RESUMIDO DA EXECUÇÃO ORÇAMENTÁRIA
DEMONSTRATIVO DA EXECUÇÃO DAS DESPESAS POR FUNÇÃO E SUBFUNÇÃO
ORÇAMENTO FISCAL E DA SEGURIDADE SOCIAL
1º BIMESTRE DE 2017

LRF , Art 52, inciso II, alinea "c" - Anexo II

FUNÇÃO/SUBFUNÇÃO	DOTAÇÃO INICIAL	DOTAÇÃO ATUALIZADA (A)	DESPESA EMPENHADA			SALDO (C)	DESPESA LIQUIDADADA			SALDO (E)	INSCRITAS EM RESTOS A PAGAR NÃO PROCESSADOS (F)
			No Bimestre	Até o Bimestre (B)	%		No Bimestre	Até o Bimestre (D)	%		
DESPESAS (EXCETO INTRA-ORÇAMENTÁRIAS) (I)	30.000.000,00	30.000.000,00	13.892.643,84	13.892.643,84	100,00	16.107.356,16	3.096.237,55	3.096.237,55	100,00	26.903.762,45	0,00
LEGISLATIVA	1.200.000,00	1.200.000,00	0,00	0,00	0,00	1.200.000,00	0,00	0,00	0,00	1.200.000,00	0,00
ACAO LEGISLATIVA	1.200.000,00	1.200.000,00	0,00	0,00	0,00	1.200.000,00	0,00	0,00	0,00	1.200.000,00	0,00
JUDICIARIA	405.000,00	379.000,00	232.146,34	232.146,34	1,67	146.853,66	122.883,64	122.883,64	0,88	256.116,36	0,00
ACAO JUDICIARIA	405.000,00	379.000,00	232.146,34	232.146,34	1,67	146.853,66	122.883,64	122.883,64	3,97	256.116,36	0,00
ADMINISTRACAO	3.153.000,00	3.321.300,00	1.861.967,64	1.861.967,64	13,40	1.459.332,36	400.955,02	400.955,02	2,89	2.920.344,98	0,00
ADMINISTRAÇÃO E RECURSOS HUMANOS	2.950.000,00	3.118.300,00	1.787.397,64	1.787.397,64	12,87	1.330.902,36	389.978,00	389.978,00	12,60	2.728.322,00	0,00
CONTROLE INTERNO	203.000,00	203.000,00	74.570,00	74.570,00	0,54	128.430,00	10.977,02	10.977,02	0,35	192.022,98	0,00
ASSISTENCIA SOCIAL	2.359.100,00	2.359.100,00	604.560,74	604.560,74	4,35	1.754.539,26	93.421,01	93.421,01	0,67	2.265.678,99	0,00
ADMINISTRAÇÃO E RECURSOS HUMANOS	594.400,00	626.600,00	392.186,20	392.186,20	2,82	234.413,80	60.698,91	60.698,91	1,96	565.901,09	0,00
ASSISTENCIA A CRIANCA E AO ADOLESCENTE	145.000,00	179.300,00	121.437,40	121.437,40	0,87	57.862,60	13.170,37	13.170,37	0,43	166.129,63	0,00
ASSISTENCIA COMUNITARIA	1.619.700,00	1.553.200,00	90.937,14	90.937,14	0,65	1.462.262,86	19.551,73	19.551,73	0,63	1.533.648,27	0,00
PREVIDENCIA SOCIAL	2.132.500,00	2.132.500,00	0,00	0,00	0,00	2.132.500,00	0,00	0,00	0,00	2.132.500,00	0,00
ADMINISTRAÇÃO E RECURSOS HUMANOS	2.132.500,00	2.132.500,00	0,00	0,00	0,00	2.132.500,00	0,00	0,00	0,00	2.132.500,00	0,00
SAUDE	4.967.500,00	4.985.500,00	3.115.066,12	3.115.066,12	22,42	1.870.433,88	666.203,48	666.203,48	4,80	4.319.296,52	0,00
ADMINISTRAÇÃO E RECURSOS HUMANOS	1.413.000,00	1.560.000,00	921.165,69	921.165,69	6,63	638.834,31	259.546,93	259.546,93	8,38	1.300.453,07	0,00
ATENCAO BASICA	1.918.800,00	1.860.800,00	1.411.976,67	1.411.976,67	10,16	448.823,33	265.861,01	265.861,01	8,59	1.594.938,99	0,00
ASSISTENCIA HOSPITALAR E AMBULATORIAL	999.000,00	944.000,00	390.915,88	390.915,88	2,81	553.084,12	98.698,49	98.698,49	3,19	845.301,51	0,00
SUPORTE PROFILATICO E TERAPEUTICO	75.000,00	65.000,00	720,00	720,00	0,01	64.280,00	0,00	0,00	0,00	65.000,00	0,00
VIGILANCIA SANITARIA	32.000,00	32.000,00	13.122,68	13.122,68	0,09	18.877,32	1.606,65	1.606,65	0,05	30.393,35	0,00
VIGILANCIA EPIDEMIOLOGICA	520.700,00	514.700,00	377.165,20	377.165,20	2,71	137.534,80	40.490,40	40.490,40	1,31	474.209,60	0,00
ALIMENTACAO E NUTRICAO	9.000,00	9.000,00	0,00	0,00	0,00	9.000,00	0,00	0,00	0,00	9.000,00	0,00
EDUCACAO	12.749.400,00	12.751.400,00	7.390.031,59	7.390.031,59	53,19	5.361.368,41	1.641.699,07	1.641.699,07	11,82	11.109.700,93	0,00
ADMINISTRAÇÃO E RECURSOS HUMANOS	480.000,00	468.600,00	118.448,82	118.448,82	0,85	350.151,18	0,00	0,00	0,00	468.600,00	0,00
ASSISTENCIA AO PORTADOR DE DEFICIENCIA	3.000,00	3.000,00	0,00	0,00	0,00	3.000,00	0,00	0,00	0,00	3.000,00	0,00
ENSINO FUNDAMENTAL	10.079.400,00	10.085.300,00	5.989.191,61	5.989.191,61	43,11	4.096.108,39	1.383.627,76	1.383.627,76	44,69	8.701.672,24	0,00
EDUCACAO INFANTIL	2.137.000,00	2.144.500,00	1.281.889,05	1.281.889,05	9,23	862.610,95	258.071,31	258.071,31	8,33	1.886.428,69	0,00
EDUCACAO DE JOVENS E ADULTOS	50.000,00	50.000,00	502,11	502,11	0,00	49.497,89	0,00	0,00	0,00	50.000,00	0,00
CULTURA	45.000,00	45.000,00	0,00	0,00	0,00	45.000,00	0,00	0,00	0,00	45.000,00	0,00
ADMINISTRAÇÃO E RECURSOS HUMANOS	7.000,00	7.000,00	0,00	0,00	0,00	7.000,00	0,00	0,00	0,00	7.000,00	0,00
DIFUSAO CULTURAL	38.000,00	38.000,00	0,00	0,00	0,00	38.000,00	0,00	0,00	0,00	38.000,00	0,00
URBANISMO	2.398.000,00	2.311.700,00	576.148,60	576.148,60	4,15	1.735.551,40	157.616,23	157.616,23	1,13	2.154.083,77	0,00
ADMINISTRAÇÃO E RECURSOS HUMANOS	2.224.000,00	2.139.700,00	576.148,60	576.148,60	4,15	1.563.551,40	157.616,23	157.616,23	5,09	1.982.083,77	0,00
ASSISTENCIA AO PORTADOR DE DEFICIENCIA	2.000,00	2.000,00	0,00	0,00	0,00	2.000,00	0,00	0,00	0,00	2.000,00	0,00
INFRA-ESTRUTURA URBANA	170.000,00	168.000,00	0,00	0,00	0,00	168.000,00	0,00	0,00	0,00	168.000,00	0,00
SERVICOS URBANOS	2.000,00	2.000,00	0,00	0,00	0,00	2.000,00	0,00	0,00	0,00	2.000,00	0,00
HABITACAO	8.000,00	8.000,00	0,00	0,00	0,00	8.000,00	0,00	0,00	0,00	8.000,00	0,00
HABITACAO URBANA	8.000,00	8.000,00	0,00	0,00	0,00	8.000,00	0,00	0,00	0,00	8.000,00	0,00
AGRICULTURA	554.000,00	492.000,00	112.722,81	112.722,81	0,81	379.277,19	13.459,10	13.459,10	0,10	478.540,90	0,00
ADMINISTRAÇÃO E RECURSOS HUMANOS	447.000,00	444.000,00	112.722,81	112.722,81	0,81	331.277,19	13.459,10	13.459,10	0,43	430.540,90	0,00



PREFEITURA MUN. DE TOMAR DO GERU
PRAÇA GETÚLIO VARGAS Nº: 284, Bairro CENTRO
CEP: 49.280-000
13099205000118

RELATÓRIO RESUMIDO DA EXECUÇÃO ORÇAMENTÁRIA
DEMONSTRATIVO DA EXECUÇÃO DAS DESPESAS POR FUNÇÃO E SUBFUNÇÃO
ORÇAMENTO FISCAL E DA SEGURIDADE SOCIAL
1º BIMESTRE DE 2017

LRF, Art 52, inciso II, alínea "c" - Anexo II

FUNÇÃO/SUBFUNÇÃO	DOTAÇÃO INICIAL	DOTAÇÃO ATUALIZADA (A)	DESPESA EMPENHADA			SALDO (C)	DESPESA LIQUIDADADA			SALDO (E)	INSCRITAS EM RESTOS A PAGAR NÃO PROCESSADOS (F)
			No Bimestre	Até o Bimestre (B)	%		No Bimestre	Até o Bimestre (D)	%		
INFRA-ESTRUTURA URBANA	70.000,00	23.000,00	0,00	0,00	0,00	23.000,00	0,00	0,00	0,00	23.000,00	0,00
EXTENSAO RURAL	14.000,00	4.000,00	0,00	0,00	0,00	4.000,00	0,00	0,00	0,00	4.000,00	0,00
PROMOCAO DA PRODUCAO AGROPECUARIA	21.000,00	19.000,00	0,00	0,00	0,00	19.000,00	0,00	0,00	0,00	19.000,00	0,00
PRODUCAO INDUSTRIAL	2.000,00	2.000,00	0,00	0,00	0,00	2.000,00	0,00	0,00	0,00	2.000,00	0,00
RESERVA DE CONTINGENCIA	28.500,00	14.500,00	0,00	0,00	0,00	14.500,00	0,00	0,00	0,00	14.500,00	0,00
RESERVA DE CONTINGENCIA	28.500,00	14.500,00	0,00	0,00	0,00	14.500,00	0,00	0,00	0,00	14.500,00	0,00
DESPESAS (INTRA-ORÇAMENTÁRIAS) (II)											
TOTAL (II) = (I + II)	30.000.000,00	30.000.000,00	13.892.643,84	13.892.643,84	100,00	16.107.356,16	3.096.237,55	3.096.237,55	100,00	26.903.762,45	0,00

PEDRO SILVA COSTA FILHO - Prefeito

JOSÉ VALMIR DOS PASSOS - CRC/SE 4.111

PREFEITURA MUNICIPAL DE TOMAR DO GERU
RELATÓRIO RESUMIDO DA EXECUÇÃO ORÇAMENTÁRIA
DEMONSTRATIVO DA RECEITA CORRENTE LÍQUIDA
ORÇAMENTOS FISCAL E DA SEGURIDADE SOCIAL

1º BIMESTRE DE 2017

RREO - Anexo 3 (LRF, Art. 53, inciso I)

R\$ 1.00

ESPECIFICAÇÃO													TOTAL	PREVISÃO
	MAR/16	ABR/16	MAI/16	JUN/16	JUL/16	AGO/16	SET/16	OUT/16	NOV/16	DEZ/16	JAN/17	FEV/17	(ÚLTIMOS 12 MESES)	ATUALIZADA <EXERCÍCIO>
RECEITAS CORRENTES (I)	2.255.499,56	2.121.962,38	2.564.808,85	2.352.974,12	2.246.176,08	2.204.825,74	1.950.806,13	2.172.123,89	3.651.692,62	5.877.548,08	2.510.053,29	2.804.978,87	32.713.449,61	15.841.000,65
Receita Tributária	52.131,65	53.267,86	48.093,07	43.455,93	59.083,77	33.732,65	74.156,53	65.952,96	46.273,83	254.661,41	39.783,91	42.708,89	813.302,46	282.000,00
IPTU	415,60	727,69	156,85	0,00	0,00	255,15	0,00	0,00	0,00	132,71	18.730,88	0,00	20.418,88	1.000,00
ISS	8.312,12	9.620,92	10.985,97	15.975,02	11.570,10	5.088,46	8.708,49	7.851,08	10.069,82	18.972,34	30.386,91	33.341,16	170.882,39	150.000,00
ITBI	5.536,00	10.925,00	1.353,00	0,00	0,00	0,00	0,00	0,00	6.431,00	0,00	3.936,00	3.780,00	36.759,00	10.000,00
IRRF	23.723,17	20.431,28	23.566,57	17.026,85	36.761,23	16.236,54	54.461,54	44.353,80	22.144,92	199.528,11	0,00	0,00	458.234,01	110.000,00
Outras Receitas Tributárias	14.144,76	11.562,97	12.030,68	10.454,06	10.752,44	12.152,50	10.986,50	10.398,08	12.478,38	10.999,08	5.461,00	5.587,73	127.008,18	11.000,00
Receita de Contribuições	213.499,50	160.396,85	165.335,54	183.176,84	211.642,87	173.250,12	188.715,22	169.666,28	404.698,69	512.815,94	0,00	0,00	2.383.197,85	1.000,00
Receita Patrimonial	21.023,42	21.841,62	21.467,80	20.687,78	24.091,06	33.686,10	21.676,71	22.242,24	21.477,07	23.168,29	33.459,99	31.719,61	296.541,69	192.000,00
Receita Agropecuária	0,00	0,00	0,00	0,00	0,00	0,00	0,00	0,00	0,00	0,00	0,00	0,00	0,00	0,00
Receita Industrial	0,00	0,00	0,00	0,00	0,00	0,00	0,00	0,00	0,00	0,00	0,00	0,00	0,00	0,00
Receita de Serviços	0,00	0,00	0,00	0,00	0,00	0,00	0,00	0,00	0,00	0,00	0,00	0,00	0,00	4.000,00
Transferências Correntes	1.965.496,66	1.884.688,07	2.325.936,26	2.105.551,97	1.951.230,03	1.964.063,27	1.665.529,19	1.913.805,96	3.178.842,02	5.072.523,53	2.435.510,89	2.729.932,61	29.193.110,46	15.341.000,65
Cota-Parte do FPM	601.141,60	714.628,25	950.283,08	785.087,78	870.558,09	705.884,22	574.024,89	696.805,96	1.271.312,68	1.987.370,37	848.537,52	1.087.802,26	11.093.436,70	6.800.000,00
Cota-Parte do ICMS	233.937,84	189.473,90	238.710,44	176.525,42	151.232,23	196.893,39	155.158,29	161.096,54	317.379,24	451.103,33	356.687,96	188.014,73	2.816.213,31	2.000.000,00
Cota-Parte do IPVA	11.593,09	15.606,33	11.636,06	19.706,10	13.880,93	19.573,90	13.197,41	4.968,18	6.696,15	8.435,19	13.290,38	31.006,02	169.589,74	30.000,00
Cota-Parte do ITR	211,81	305,11	0,00	191,43	54,64	72,47	430,93	3.492,01	964,08	664,80	309,70	40,81	6.737,79	8.000,00
Transferência da LC 87/1996	0,00	0,00	0,00	0,00	0,00	0,00	0,00	0,00	0,00	0,00	64,52	64,52	129,04	1.000,00
Transferência da LC 61/1989	117,15	131,79	136,66	136,66	117,15	112,26	126,90	126,90	136,66	117,15	0,00	0,00	1.259,28	0,00
Transferência do FUNDEB	637.667,72	625.788,60	762.131,26	749.230,30	532.663,74	661.149,44	559.873,14	636.050,19	1.152.204,24	1.418.354,17	957.539,42	1.008.621,03	9.701.273,25	3.900.000,00
Outras Transferências Correntes	480.827,45	338.754,09	363.038,76	374.674,28	382.723,25	380.377,59	362.717,63	411.266,18	430.148,97	1.206.478,52	259.081,39	414.383,24	5.404.471,35	2.602.000,65
Outras Receitas Correntes	3.348,33	1.767,98	3.976,18	101,60	128,35	93,60	728,48	456,45	401,01	14.378,91	1.298,50	617,76	27.297,15	21.000,00
DEDUÇÕES (II)	169.415,76	184.044,50	240.168,70	196.344,91	146.912,00	184.522,68	148.603,15	173.313,36	319.313,23	399.489,06	243.670,48	261.234,38	2.667.032,21	1.768.200,00
Contrib. Do Servidor para o Plano de Previdência	0,00	0,00	0,00	0,00	0,00	0,00	0,00	0,00	0,00	0,00	0,00	0,00	0,00	0,00
Compensação Financ. entre Regimes Previdência	0,00	0,00	0,00	0,00	0,00	0,00	0,00	0,00	0,00	0,00	0,00	0,00	0,00	0,00
Dedução de Receita para Formação do FUNDEB	169.415,76	184.044,50	240.168,70	196.344,91	146.912,00	184.522,68	148.603,15	173.313,36	319.313,23	399.489,06	243.670,48	261.234,38	2.667.032,21	1.768.200,00
RECEITA CORRENTE LÍQUIDA (III) = (I - II)	2.086.083,80	1.937.917,88	2.324.640,15	2.156.629,21	2.099.264,08	2.020.303,06	1.802.202,98	1.998.810,53	3.332.379,39	5.478.059,02	2.266.382,81	2.543.744,49	30.046.417,40	14.072.800,65


 PEDRO SILVA COSTA FILHO - Prefeito


 JOSÉ VALMIR DOS PASSOS - CRC/SE 4.111

Tabela 4 - Demonstrativo das Receitas e Despesas Previdenciárias do Regime Próprio de Previdência dos Servidores

PREFEITURA MUNICIPAL DE TOMAR DO GERU
 RELATÓRIO RESUMIDO DA EXECUÇÃO ORÇAMENTÁRIA
DEMONSTRATIVO DAS RECEITAS E DESPESAS PREVIDENCIÁRIAS DO REGIME PRÓPRIO DE PREVIDÊNCIA DOS SERVIDORES
 ORÇAMENTO FISCAL E DA SEGURIDADE SOCIAL
 1º BIMESTRE DE 2017

RREO - Anexo 4 (LRF, Art. 53, inciso II)

Em Reais


PLANO PREVIDENCIÁRIO				
RECEITAS PREVIDENCIÁRIAS - RPPS	PREVISÃO INICIAL	PREVISÃO ATUALIZADA	RECEITAS REALIZADAS	
			Até o Bimestre/ 1º BIMESTRE	Até o Bimestre/ 6º BIMESTRE
RECEITAS CORRENTES (I)	1.990.000,00	1.990.000,00	743.188,02	2.795.241,01
Receita de Contribuições dos Segurados	1.990.000,00	1.990.000,00	743.188,02	2.795.241,01
Civil	1.940.000,00	1.940.000,00	742.045,09	2.793.892,91
Ativo	1.900.000,00	1.900.000,00	710.946,88	2.793.892,91
Inativo	30.000,00	30.000,00	31.098,21	
Pensionista	10.000,00	10.000,00	0,00	
Militar	20.000,00	20.000,00	0,00	0,00
Ativo	20.000,00	20.000,00	0,00	
Inativo				
Pensionista				
Receita de Contribuições Patronais	0,00	0,00	0,00	
Civil				
Ativo				
Inativo				
Pensionista				
Militar	0,00	0,00	0,00	
Ativo				
Inativo				
Pensionista				
Em Regime de Parcelamento de Débitos				
Receita Patrimonial	30.000,00	30.000,00	1.142,93	1.348,10
Receitas Imobiliárias	30.000,00	30.000,00	1.142,93	1.348,10
Receitas de Valores Mobiliários				
Outras Receitas Patrimoniais				
Receita de Serviços	0,00	0,00	0,00	0,00
Receita de Aporte Periódico de Valores Predefinidos	0,00	0,00	0,00	0,00
Outras Receitas Correntes	0,00	0,00	0,00	0,00
Compensação Previdenciária do RGPS para o RPPS				
Demais Receitas Correntes				
RECEITAS DE CAPITAL (II)	0,00	0,00	0,00	0,00
Alienação de Bens, Direitos e Ativos				
Amortização de Empréstimos				
Outras Receitas de Capital				
TOTAL DAS RECEITAS PREVIDENCIÁRIAS RPPS - (III) = (I + II)	1.990.000,00	1.990.000,00	743.188,02	2.795.241,01

PLANO FINANCEIRO


RECEITAS PREVIDENCIÁRIAS - RPPS	PREVISÃO INICIAL	PREVISÃO ATUALIZADA	RECEITAS REALIZADAS	
			Até o Bimestre/ <Exercício>	Até o Bimestre/ <Exercício Anterior>
RECEITAS CORRENTES (VIII)				
Receita de Contribuições dos Segurados				
Civil				
Ativo				
Inativo				
Pensionista				
Militar				
Ativo				
Inativo				
Pensionista				
Receita de Contribuições Patronais				
Civil				
Ativo				
Inativo				
Pensionista				
Militar				
Ativo				
Inativo				
Pensionista				
Em Regime de Parcelamento de Débitos				
Receita Patrimonial				
Receitas Imobiliárias				
Receitas de Valores Mobiliários				
Outras Receitas Patrimoniais				
Receita de Serviços				
Outras Receitas Correntes				
Compensação Previdenciária do RGPS para o RPPS				
Demais Receitas Correntes				
RECEITAS DE CAPITAL (IX)				
Alienação de Bens, Direitos e Ativos				
Amortização de Empréstimos				
Outras Receitas de Capital				
TOTAL DAS RECEITAS PREVIDENCIÁRIAS RPPS - (X) = (VIII + IX)				

DESPESAS PREVIDENCIÁRIAS - RPPS	DOTAÇÃO INICIAL	DOTAÇÃO ATUALIZADA	DESPESAS EMPENHADAS		DESPESAS LIQUIDADAS		INSCRITAS EM RESTOS A PAGAR NÃO PROCESSADOS	
			Até o Bimestre/ <Exercício>	Até o Bimestre/ <Exercício Anterior>	Até o Bimestre/ <Exercício>	Até o Bimestre/ <Exercício Anterior>	Em <Exercício>	Em <Exercício Anterior>
ADMINISTRAÇÃO (XI) Despesas Correntes Despesas de Capital								
PREVIDÊNCIA (XII) Benefícios - Civil Aposentadorias Pensões Outros Benefícios Previdenciários								
Benefícios - Militar Reformas Pensões Outros Benefícios Previdenciários								
Outras Despesas Previdenciárias Compensação Previdenciária do RPPS para o RGPS Demais Despesas Previdenciárias								
TOTAL DAS DESPESAS PREVIDENCIÁRIAS RPPS (XIII) = (XI + XII)								
RESULTADO PREVIDENCIÁRIO (XIV) = (X - XIII)								////
APORTES DE RECURSOS PARA O PLANO FINANCEIRO DO RPPS	APORTES REALIZADOS							
Recursos para Cobertura de Insuficiências Financeiras Recursos para Formação de Reserva								

FONTE: Sistema <sistema>, Unidade Responsável: <Unidade Responsável>. Emissão: <dd/mm/aaaa>, às <hh:mm:ss>. Assinado Digitalmente no dia <dd/mm/aaaa>, às <hh:mm:ss>.



PEDRO SILVA COSTA FILHO - Prefeito



JOSÉ VALMIR DOS PASSOS - CRC/SE 4.111

Tabela 5 - Demonstrativo do Resultado Nominal

PREFEITURA MUNICIPAL DE TOMAR DO GERU
RELATÓRIO RESUMIDO DA EXECUÇÃO ORÇAMENTÁRIA
DEMONSTRATIVO DO RESULTADO NOMINAL
ORÇAMENTOS FISCAL E DA SEGURIDADE SOCIAL
1º BIMESTRE DE 2017

RREO - ANEXO 5 (LRF, art 53, inciso III)

Em Reais

<u>DÍVIDA FISCAL LÍQUIDA</u>	SALDO		
	Em 31/Dez/<Exercício Anterior> (a)	Em <Bimestre Anterior> (b)	Em <Bimestre> (c)
DÍVIDA CONSOLIDADA (I)	0,00	0,00	0,00
DEDUÇÕES (II)	3.734.398,30	4.060.972,29	5.336.319,23
Disponibilidade de Caixa	3.687.390,65	4.001.529,73	5.336.319,23
Disponibilidade de Caixa Bruta	3.687.390,65	4.001.529,73	5.598.975,06
(-) Restos a Pagar Processados (Exceto precatórios)	0,00	0,00	291.950,84
Demais Haveres Financeiros	47.007,65	59.442,56	29.295,01
DÍVIDA CONSOLIDADA LÍQUIDA (III) = (I - II)			
RECEITA DE PRIVATIZAÇÕES (IV)			
PASSIVOS RECONHECIDOS (V)			
DÍVIDA FISCAL LÍQUIDA (VI) = (III + IV - V)	0,00	0,00	0,00

<u>RESULTADO NOMINAL</u>	PERÍODO DE REFERÊNCIA	
	No Bimestre (VIc - VIb)	Até o Bimestre (VIc - VIa)
VALOR		

<u>DISCRIMINAÇÃO DA META FISCAL</u>	VALOR CORRENTE
META DE RESULTADO NOMINAL FIXADA NO ANEXO DE METAS FISCAIS DA LDO P/ O EXERCÍCIO DE REFERÊNCIA	


PEDRO SILVA COSTA FILHO - Prefeito


JOSE VALMIR DOS PASSOS - CRC/SE 4.111

Tabela 6 - Demonstrativo do Resultado Primário

PREFEITURA MUNICIPAL DE TOMAR DO GERU
RELATÓRIO RESUMIDO DA EXECUÇÃO ORÇAMENTÁRIA
DEMONSTRATIVO DO RESULTADO PRIMÁRIO - ESTADOS, DISTRITO FEDERAL E MUNICÍPIOS
ORÇAMENTOS FISCAL E DA SEGURIDADE SOCIAL
1º BIMESTRE 2017

RREO - ANEXO 6 (LRF, art 53, inciso III)

Em reais

RECEITAS PRIMÁRIAS	PREVISÃO ATUALIZADA	RECEITAS REALIZADAS	
		Até o Bimestre/ 1º BIMESTRE 2017	Até o Bimestre/ 6º BIMESTRE 2016
RECEITAS PRIMÁRIAS CORRENTES (I)	31.990.800,00	5.991.897,65	31.923.048,19
Recargas Tributárias	418.000,00	82.492,80	878.608,34
IPTU	20.000,00	0,00	25.573,30
ISS	110.000,00	63.728,07	126.075,33
ITBI	80.000,00	0,00	49.243,00
IRRF	117.000,00	0,00	531.960,07
Outras Recargas Tributárias	91.000,00	18.764,73	145.756,64
Recargas de Contribuições	1.960.000,00	742.045,09	2.281.076,97
Recargas Previdenciárias	0,00	742.045,09	0,00
Outras Recargas de Contribuições	1.960.000,00	0,00	2.281.076,97
Receita Patrimonial Líquida	195.600,00	66.343,32	0,00
Receita Patrimonial	195.600,00	66.343,32	273.081,18
(-) Aplicações Financeiras	0,00	0,00	273.081,18
Transferências Correntes	28.680.700,00	5.164.144,28	28.746.601,70
Cota-Parte do FPM	10.300.000,00	1.936.377,21	10.937.322,41
Cota-Parte do ICMS	2.600.000,00	544.702,69	2.677.647,34
Cota-Parte do IPVA	105.000,00	44.296,40	0,00
Convênios	5.000,00	0,00	0,00
Outras Transferências Correntes	15.670.700,00	2.638.767,98	15.131.631,95
Demais Receitas Correntes	932.100,00	3.215,48	16.761,18
Dívida Ativa	0,00	0,00	6.006,11
Diversas Receitas Correntes	932.100,00	3.215,48	10.755,07
RECEITAS DE CAPITAL (II)	595.000,00	0,00	708.426,94
Operações de Crédito (III)	0,00	0,00	0,00
Amortização de Empréstimos (IV)	0,00	0,00	0,00
Alienação de Bens (V)	18.000,00	0,00	0,00
Transferências de Capital	577.000,00	0,00	708.426,94
Convênios	0,00	0,00	0,00
Outras Transferências de Capital	483.000,00	0,00	708.426,94
Outras Receitas de Capital	94.000,00	0,00	0,00
RECEITAS PRIMÁRIAS DE CAPITAL (VI) = (II - III - IV - V)	577.000,00	0,00	708.426,94
RECEITA PRIMÁRIA TOTAL (VII) = (I + VI)	32.781.400,00	6.058.240,97	32.631.475,13

DESPESAS PRIMÁRIAS	DOTAÇÃO ATUALIZADA	DESPESAS EMPENHADAS		DESPESAS LIQUIDADAS		INSCRITAS EM RESTOS A PAGAR NÃO PROCESSADOS	
		Até o Bimestre 1º Bimestre de 2017	Até o Bimestre 6º Bimestre de 2016	Até o Bimestre 1º Bimestre de 2017	Até o Bimestre 6º Bimestre de 2016	1º Bimestre de 2017	6º Bimestre de 2016
DESPESAS CORRENTES (VIII)	28.241.600,00	1.822.885,02	30.698.744,05	500.172,85	28.751.542,08	0,00	4.650,00
Pessoal e Encargos Sociais	20.238.300,00	1.800.000,00	21.795.752,59	495.464,42	20.917.176,19		
Juros e Encargos da Dívida (IX)	4.000,00		0,00		0,00		
Outras Despesas Correntes	7.999.300,00	22.885,02	8.902.991,46	4.708,43	7.834.365,89		4.650,00
DESPESAS PRIMÁRIAS CORRENTES (X) = (VIII - IX)	28.241.600,00		30.698.744,05		28.751.542,08		4.650,00
DESPESAS DE CAPITAL (XI)	1.729.900,00	0,00	1.065.918,31	0,00	684.905,73	0,00	3.307.529,97
Investimentos	1.550.900,00		916.181,58		535.169,00		
Inversões Financeiras	914.000,00		0,00				3.307.529,97
Concessão de Empréstimos (XII)	0,00		0,00				
Aquisição de Título de Capital já Integralizado (XIII)	0,00		0,00				
Demais Inversões Financeiras	636.900,00		0,00				
Amortização da Dívida (XIV)	179.000,00		149.736,73		149.736,73		
DESPESAS PRIMÁRIAS DE CAPITAL (XV) = (XI - XII - XIII - XIV)	1.550.900,00		916.181,58		535.169,00		3.312.179,97
RESERVA DE CONTINGÊNCIA (XVI)	28.500,00						
RESERVA DO RPPS (XVII)							
DESPESA PRIMÁRIA TOTAL (XVIII) = (X + XV + XVI + XVII)	29.792.500,00		31.614.925,63		29.286.711,08		
RESULTADO PRIMÁRIO (XIX) = (VII - XVIII)			8.867.234,37				
SALDO DE EXERCÍCIOS ANTERIORES							
DISCRIMINAÇÃO DA META FISCAL		VALOR CORRENTE					
META DE RESULTADO PRIMÁRIO FIXADA NO ANEXO DE METAS FISCAIS DA LDO P/ O EXERCÍCIO DE REFERÊNCIA							



PEDRO SILVA COSTA FILHO - Prefeito



JOSÉ VALMIR DOS PASSOS - CRC/SE 4.111



PREFEITURA MUN. DE TOMAR DO GERU
PRAÇA GETÚLIO VARGAS Nº: 284, Bairro CENTRO
CEP: 49.280-000
13099205000118

RELATÓRIO RESUMIDO DA EXECUÇÃO ORÇAMENTÁRIA
RESULTADO PRIMÁRIO
1º BIMESTRE DE 2017

LRF, art 53, inciso III - Anexo VII

I - RECEITAS FISCAIS	PREVISÃO P/ O EXERCÍCIO	RECEITAS REALIZADAS		SALDO
		No Bimestre	Até o Bimestre	
I.1 - Receitas Correntes	31.990.800,00	5.315.032,16	5.315.032,16	26.675.767,84
Receita Tributária	418.000,00	82.492,80	82.492,80	335.507,20
IPTU	20.000,00	0,00	0,00	20.000,00
ISS	110.000,00	63.728,07	63.728,07	46.271,93
ITBI	80.000,00	7.716,00	7.716,00	72.284,00
IRRF	0,00	0,00	0,00	0,00
Outras	208.000,00	11.048,73	11.048,73	196.951,27
Receita de Contribuição	0,00	0,00	0,00	0,00
Receita Patrimonial Líquida	18.000,00	0,00	0,00	18.000,00
Receita Patrimonial	195.600,00	65.179,60	65.179,60	130.420,40
(-) Aplicações Financeiras	177.600,00	65.179,60	65.179,60	112.420,40
Transferências Correntes	28.758.700,00	5.165.443,50	5.165.443,50	23.593.256,50
FPM	10.300.000,00	1.936.339,78	1.936.339,78	8.363.660,22
ICMS	2.600.000,00	544.702,69	544.702,69	2.055.297,31
Outras Transferências	15.858.700,00	2.684.401,03	2.684.401,03	13.174.298,97
Demais Receitas Correntes	652.500,00	1.916,26	1.916,26	650.583,74
Dívida Ativa	4.000,00	617,04	617,04	3.382,96
Diversas Receitas Correntes	648.500,00	1.299,22	1.299,22	647.200,78
I.2 - Receitas de Capital	595.000,00	0,00	0,00	595.000,00
Transferências de Capital	501.000,00	0,00	0,00	501.000,00
Convênios	483.000,00	0,00	0,00	483.000,00
Outras Transferência de Capital	18.000,00	0,00	0,00	18.000,00
(-) Receitas de Privatizações				
Outras Receitas de Capital	94.000,00	0,00	0,00	94.000,00
TOTAL:	30.000.000,00	4.810.127,30	4.810.127,30	25.189.872,70



PREFEITURA MUN. DE TOMAR DO GERU
PRAÇA GETÚLIO VARGAS Nº: 284, Bairro CENTRO
CEP: 49.280-000
13099205000118

RELATÓRIO RESUMIDO DA EXECUÇÃO ORÇAMENTÁRIA
RESULTADO PRIMÁRIO
1º BIMESTRE DE 2017

LRF, art 53, inciso III - Anexo VII

DESPESAS	DOTAÇÃO INICIAL	DESPESA LIQUIDADADA		SALDO
		No Bimestre	Até o Bimestre	
II.1 - Despesas Correntes	28.237.600,00	3.064.492,01	3.064.492,01	25.173.107,99
(-) Juros e Encargos da Dívida	4.000,00	0,00	0,00	4.000,00
II.2 - Despesas de Capital	1.554.900,00	0,00	0,00	1.554.900,00
(-) Amortização da Dívida	175.000,00	31.745,54	31.745,54	143.254,46
(-) Concessão de Empréstimos				
(-) Aquisição de Título de Capital já Integralizado				
II.3 - Reserva de Contingencia	28.500,00	0,00	0,00	28.500,00
TOTAL:	30.000.000,00	3.096.237,55	3.096.237,55	26.903.762,45
III - Resultado Primário (I - II)	0,00	1.713.889,75	1.713.889,75	-1.713.889,75


PEDRO SILVA COSTA FILHO - Prefeito


JOSE VALMIR DOS PASSOS - CRC/SE 4.111



RECEITAS DO ENSINO

RECEITA RESULTANTE DE IMPOSTOS (caput do art. 212 da Constituição)	PREVISÃO INICIAL	PREVISÃO ATUALIZADA (a)	RECEITAS REALIZADAS	
			Até o Bimestre (b)	% (c) = (b/a)x100
1- RECEITA DE IMPOSTOS	413.000,00	413.000,00	72.061,11	17,45
1.1- Receita Resultante do Imposto sobre a Propriedade Predial e Territorial Urbana	22.000,00	22.000,00	617,04	2,80
1.1.1- IPTU	20.000,00	20.000,00	-	-
1.1.2- Multas, Juros de Mora e Outros Encargos do IPTU	1.000,00	1.000,00	-	-
1.1.3- Dívida Ativa do IPTU	1.000,00	1.000,00	617,04	61,70
1.1.4- Multas, Juros de Mora, Atualização Monetária e Outros Encargos da Dívida	-	-	-	-
1.1.5- (-) Deduções da Receita do IPTU	-	-	-	-
1.2- Receita Resultante do Imposto sobre Transmissão Inter Vivos – ITBI	82.000,00	82.000,00	7.716,00	9,41
1.2.1- ITBI	80.000,00	80.000,00	7.716,00	9,65
1.2.2- Multas, Juros de Mora e Outros Encargos do ITBI	1.000,00	1.000,00	-	-
1.2.3- Dívida Ativa do ITBI	1.000,00	1.000,00	-	-
1.2.4- Multas, Juros de Mora, Atualização Monetária e Outros Encargos da Dívida	-	-	-	-
1.2.5- (-) Deduções da Receita do ITBI	-	-	-	-
1.3- Receita Resultante do Imposto sobre Serviços de Qualquer Natureza – ISS	112.000,00	112.000,00	63.728,07	56,90
1.3.1- ISS	110.000,00	110.000,00	63.728,07	57,93
1.3.2- Multas, Juros de Mora e Outros Encargos do ISS	1.000,00	1.000,00	-	-
1.3.3- Dívida Ativa do ISS	1.000,00	1.000,00	-	-
1.3.4- Multas, Juros de Mora, Atualização Monetária e Outros Encargos da Dívida	-	-	-	-
1.3.5- (-) Deduções da Receita do ISS	-	-	-	-
1.4- Receita Resultante do Imposto de Renda Retido na Fonte – IRRF	197.000,00	197.000,00	-	-
1.4.1- IRRF	197.000,00	197.000,00	-	-
1.4.2- Multas, Juros de Mora e Outros Encargos do IRRF	-	-	-	-
1.4.3- Dívida Ativa do IRRF	-	-	-	-
1.4.4- Multas, Juros de Mora, Atualização Monetária e Outros Encargos da Dívida	-	-	-	-
1.4.5- (-) Deduções da Receita do IRRF	-	-	-	-
1.5- Receita Resultante do Imposto Territorial Rural – ITR (CF, art. 153, §4º, inciso)	-	-	-	-
1.5.1- ITR	-	-	-	-
1.5.2- Multas, Juros de Mora e Outros Encargos do ITR	-	-	-	-
1.5.3- Dívida Ativa do ITR	-	-	-	-
1.5.4- Multas, Juros de Mora, Atualização Monetária e Outros Encargos da Dívida	-	-	-	-
1.5.5- (-) Deduções da Receita do ITR	-	-	-	-
2- RECEITA DE TRANSFERÊNCIAS CONSTITUCIONAIS E LEGAIS	13.014.000,00	13.014.000,00	2.526.184,91	19,41
2.1- Cota-Parte FPM	10.300.000,00	10.300.000,00	1.936.339,78	18,80
2.1.1- Parcela referente à CF, art. 159, I, alínea b	10.300.000,00	10.300.000,00	1.936.339,78	18,80
2.1.2- Parcela referente à CF, art. 159, I, alínea d	-	-	-	-
2.2- Cota-Parte ICMS	2.600.000,00	2.600.000,00	544.702,69	20,95
2.3- ICMS-Desoneração – L.C. nº87/1996	2.000,00	2.000,00	129,04	6,45
2.4- Cota-Parte IPI-Exportação	2.000,00	2.000,00	366,59	18,33
2.5- Cota-Parte ITR	5.000,00	5.000,00	350,41	7,01
2.6- Cota-Parte IPVA	105.000,00	105.000,00	44.296,40	42,19
2.7- Cota-Parte IOF-Quero	-	-	-	-
3- TOTAL DA RECEITA DE IMPOSTOS (1 + 2)	13.427.000,00	13.427.000,00	2.598.246,02	19,35
RECEITAS ADICIONAIS PARA FINANCIAMENTO DO ENSINO	PREVISÃO INICIAL	PREVISÃO ATUALIZADA (a)	RECEITAS REALIZADAS	% (c) = (b/a)x100
4- RECEITA DA APLICAÇÃO FINANCEIRA DE OUTROS RECURSOS DE IMPOSTOS VINCULADOS AO ENSINO	5.000,00	5.000,00	-	-
5- RECEITA DE TRANSFERÊNCIAS DO FNDE	1.058.400,00	1.058.400,00	83.912,90	7,93
5.1- Transferências do Salário-Educação	370.000,00	370.000,00	83.912,90	22,68
5.2- Outras Transferências do FNDE	688.400,00	688.400,00	-	-
5.3- Aplicação Financeira dos Recursos do FNDE	-	-	-	-
6- RECEITA DE TRANSFERÊNCIAS DE CONVÊNIOS	1.720.000,00	1.720.000,00	-	-
6.1- Transferências de Convênios	1.720.000,00	1.720.000,00	-	-
6.2- Aplicação Financeira dos Recursos de Convênios	-	-	-	-
7- RECEITA DE OPERAÇÕES DE CRÉDITO	107.600,00	107.600,00	247.376,94	229,90
8- OUTRAS RECEITAS PARA FINANCIAMENTO DO ENSINO	1.058.400,00	1.058.400,00	331.289,84	31,30

FUNDEB

RECEITAS DO FUNDEB	PREVISÃO INICIAL	PREVISÃO ATUALIZADA (a)	RECEITAS REALIZADAS	
			Até o Bimestre (b)	% (c) = (b/a)x100
11- RECEITAS DESTINADAS AO FUNDEB	2.585.800,00	2.585.800,00	504.904,86	19,53
11.2- Cota-Parte FPM Destinada ao FUNDEB – (20% de 2.1)	2.060.000,00	2.060.000,00	387.267,90	18,80
11.2- Cota-Parte ICMS Destinada ao FUNDEB – (20% de 2.2)	520.000,00	520.000,00	108.940,52	20,95
11.3- ICMS-Desoneração Destinada ao FUNDEB – (20% de 2.3)	400,00	400,00	25,80	6,45
11.4- Cota-Parte IPI-Exportação Destinada ao FUNDEB – (20% de 2.4)	400,00	400,00	73,31	18,33
11.5- Cota-Parte ITR ou ITR Arrecadado Destinados ao FUNDEB – (20% de (1.1.5 – 1.1.6)- Cota-Parte IPVA Destinada ao FUNDEB – (20% de 2.6)	1.000,00	1.000,00	70,09	7,01
11.6- Cota-Parte IPVA Destinada ao FUNDEB – (20% de 2.6)	4.000,00	4.000,00	8.527,24	213,18
12- RECEITAS RECEBIDAS DO FUNDEB	9.321.000,00	9.321.000,00	1.974.634,63	21,18
12.1- Transferências de Recursos do FUNDEB	9.315.000,00	9.315.000,00	1.966.160,45	21,11
12.2- Complementação da União ao FUNDEB	-	-	-	-
12.3- Receita de Aplicação Financeira dos Recursos do FUNDEB	6.000,00	6.000,00	8.474,18	141,24
13- RESULTADO LÍQUIDO DAS TRANSFERÊNCIAS DO FUNDEB (12.1 – 11)	6.729.200,00	6.729.200,00	1.461.255,59	21,72

ISE RESULTADO LÍQUIDO DA TRANSFERÊNCIA (13) > 01 = ACRÉSCIMO RESULTANTE DAS TRANSFERÊNCIAS DO FUNDEB

ISE RESULTADO LÍQUIDO DA TRANSFERÊNCIA (13) < 01 = DECRÉSCIMO RESULTANTE DAS TRANSFERÊNCIAS DO FUNDEB

DESPESAS DO FUNDEB	DOTAÇÃO INICIAL	DOTAÇÃO ATUALIZADA (d)	DESPESAS EMPENHADA		DESPESAS LIQUIDADAS		INSCRITAS RESTOS A PAGAR NÃO PROCESSADOS (j)
			Até o Bimestre (e)	%(f) (e/d)x100	Até o Bimestre (g)	%(h) (g/d)x100	
13- PAGAMENTO DOS PROFISSIONAIS DO MAGISTÉRIO	6.849.000,00	6.849.000,00	4.994.500,00	72,92	1.175.894,80	17,17	-
13.1- Com Educação Infantil	1.349.000,00	1.349.000,00	1.134.500,00	84,10	217.306,84	16,11	-
13.2- Com Ensino Fundamental	5.500.000,00	5.500.000,00	3.860.000,00	70,18	958.587,96	17,43	-
14- OUTRAS DESPESAS	2.476.000,00	2.476.000,00	1.033.460,00	41,74	277.594,99	11,21	-
14.1- Com Educação Infantil	636.000,00	636.000,00	135.400,00	21,29	40.764,47	6,41	-
14.2- Com Ensino Fundamental	1.840.000,00	1.840.000,00	898.060,00	48,81	236.830,52	12,87	-
15- TOTAL DAS DESPESAS DO FUNDEB (13 + 14)	9.325.000,00	9.325.000,00	6.027.960,00	64,64	1.453.489,79	15,59	-

DEDUÇÕES PARA FINS DE LIMITE DO FUNDEB PARA PAGAMENTO DOS PROFISSIONAIS DO MAGISTÉRIO

16- RESTOS A PAGAR INSCRITOS NO EXERCÍCIO SEM DISPONIBILIDADE FINANCEIRA DE RECURSOS DO FUNDEB	-	-	-	-	-	-	-
17- DESPESAS CUSTEADAS COM O SUPERÁVIT FINANCEIRO DO EXERCÍCIO ANTERIOR DO FUNDEB	-	-	-	-	-	-	-
18- TOTAL DAS DEDUÇÕES CONSIDERADAS PARA FINS DE LIMITE DO FUNDEB (16 + 17)	-	-	-	-	-	-	-
19- MÍNIMO DE 60% DO FUNDEB NA REMUNERAÇÃO DO MAGISTÉRIO COM EDUCAÇÃO INFANTIL E ENSINO FUNDAMENTAL ¹ ((13 / 12 x 100) %)	-	-	-	-	-	-	59,55%

CONTROLE DA UTILIZAÇÃO DE RECURSOS NO EXERCÍCIO SEQUENTE

20 – RECURSOS RECEBIDOS DO FUNDEB EM <EXERCÍCIO ANTERIOR> QUE NÃO FORAM UTILIZADOS	-	-	-	-	-	-	-
21 – DESPESAS CUSTEADAS COM O SAL DO ITEM 20 ATÉ O 1º TRIMESTRE DE <EXERCÍCIO > ²	-	-	-	-	-	-	-

MANUTENÇÃO E DESENVOLVIMENTO DO ENSINO – DESPESAS CUSTEADAS COM A RECEITA RESULTANTE DE IMPOSTOS E RECURSOS DO FUNDEB

RECEITAS COM AÇÕES TÍPICAS DE MDE	PREVISÃO INICIAL	PREVISÃO ATUALIZADA (a)	RECEITAS REALIZADAS			
			Até o Bimestre (b)		%	
22- IMPOSTOS E TRANSFERÊNCIAS DESTINADAS À MDE (25% de 3)³	3.356.750,00	3.356.750,00	649.561,51		19,35	
DESPESAS COM AÇÕES TÍPICAS DE MDE	DOTAÇÃO INICIAL	DOTAÇÃO ATUALIZADA (d)	DESPESAS EMPENHADA		DESPESAS LIQUIDADAS	
			Até o Bimestre (e)	%(f) (e/d)x100	Até o Bimestre (g)	%(h) (g/d)x100
23- EDUCAÇÃO INFANTIL	2.032.000,00	2.032.000,00	1.278.407,37	62,91	258.071,31	12,70
23.1- Despesas Custeadas com Recursos do FUNDEB	1.985.000,00	1.985.000,00	1.269.900,00	63,97	258.071,31	13,00
23.2- Despesas Custeadas com Outros Recursos de Impostos	47.000,00	47.000,00	8.507,37	18,10	-	-
24- ENSINO FUNDAMENTAL	9.220.000,00	9.215.218,00	5.879.976,71	63,81	1.379.762,17	14,97
24.1- Despesas Custeadas com Recursos do FUNDEB	7.340.000,00	7.340.000,00	4.758.060,00	64,82	1.195.418,48	16,29
24.2- Despesas Custeadas com Outros Recursos de Impostos	1.880.000,00	1.875.218,00	1.121.916,71	59,83	184.343,69	9,83

25- ENSINO MÉDIO	-	-	-	#DIV/0!	-	#DIV/0!	0,00
26- ENSINO SUPERIOR	-	-	-	#DIV/0!	-	#DIV/0!	0,00
27- ENSINO PROFISSIONAL NÃO INTEGRADO AO ENSINO REGULAR	-	-	-	#DIV/0!	-	#DIV/0!	0,00
28- OUTRAS	-	-	-	#DIV/0!	-	#DIV/0!	#DIV/0!
29- TOTAL DAS DESPESAS COM AÇÕES TÍPICAS DE MDE (23 + 24 + 25 + 26 + 27 +	11.252.000,00	11.247.218,00	7.158.384,08	63,65	1.637.833,48	14,56	14,56%

DEDUÇÕES CONSIDERADAS PARA FINS DE LIMITE CONSTITUCIONAL	VALOR
30- RESULTADO LÍQUIDO DAS TRANSFERÊNCIAS DO FUNDEB = (12)	1.461.255,59
31- DESPESAS CUSTEADAS COM A COMPLEMENTAÇÃO DO FUNDEB NO EXERCÍCIO	-
32- RECEITA DE APLICAÇÃO FINANCEIRA DOS RECURSOS DO FUNDEB ATÉ O BIMESTRE = (50 h)	8.474,18
33- DESPESAS CUSTEADAS COM O SUPERÁVIT FINANCEIRO, DO EXERCÍCIO ANTERIOR, DO FUNDEB	-
34- DESPESAS CUSTEADAS COM O SUPERÁVIT FINANCEIRO, DO EXERCÍCIO ANTERIOR, DE OUTROS RECURSOS DE IMPOSTOS	-
35- RESTOS A PAGAR INSCRITOS NO EXERCÍCIO SEM DISPONIBILIDADE FINANCEIRA DE RECURSOS DE IMPOSTOS VINCULADOS AO	-
36- CANCELAMENTO, NO EXERCÍCIO, DE RESTOS A PAGAR INSCRITOS COM DISPONIBILIDADE FINANCEIRA DE RECURSOS DE IMPOSTOS VINCULADOS AO ENSINO = (46 g)	-
37- TOTAL DAS DEDUÇÕES CONSIDERADAS PARA FINS DE LIMITE CONSTITUCIONAL (30 + 31 + 32 + 33 + 34 + 35 + 36)	1.469.729,77
38- TOTAL DAS DESPESAS PARA FINS DE LIMITE ((23 + 24) - (37))	168.103,71
39- MÍNIMO DE 25% DAS RECEITAS RESULTANTES DE IMPOSTOS EM MDE⁵ ((38) / (3) x 100) %	6,47%

OUTRAS INFORMAÇÕES PARA CONTROLE							
AS DESPESAS CUSTEADAS COM RECEITAS ADICIONAIS PARA FINANCIAMENTO DO E	DOTAÇÃO INICIAL	DOTAÇÃO ATUALIZADA (d)	DESPESAS EMPENHADAS		DESPESAS LIQUIDADAS		%
			Até Bimestre (e)	%(f) (e/d)x100	Até o Bimestre (g)	%(h) (g/d)*100	
							(f) = (e/d)x100
40- DESPESAS CUSTEADAS COM A APLICAÇÃO FINANCEIRA DE OUTROS RECURSOS DE IMPOSTOS VINCULADOS AO ENSINO	-	-	-	#DIV/0!	-	#DIV/0!	-
41- DESPESAS CUSTEADAS COM A CONTRIBUIÇÃO SOCIAL DO SALÁRIO-	229.000,00	579.000,00	371.680,27	64,19	371.680,27	64,19	64,19
42- DESPESAS CUSTEADAS COM OPERAÇÕES DE CRÉDITO	-	-	-	#DIV/0!	-	#DIV/0!	-
43- DESPESAS CUSTEADAS COM OUTRAS RECEITAS PARA FINANCIAMENTO DO ENSINO	1.313.400,00	970.182,00	(140.032,76)	(14,43)	(367.814,68)	(37,91)	(37,91)
44- - TOTAL DAS OUTRAS DESPESAS CUSTEADAS COM RECEITAS ADICIONAIS PARA FINANCIAMENTO DO ENSINO (40 + 41 + 42 + 43)	1.542.400,00	1.549.182,00	231.647,51	14,95	3.865,59	0,25	0,25
45- TOTAL DA DESPESA COM MDE (29+44)	12.794.400,00	12.796.400,00	7.390.031,59	57,75	1.641.699,07	12,83	12,83
RESTOS A PAGAR INSCRITOS COM DISPONIBILIDADE FINANCEIRA DE RECURSOS DE IMPOSTOS VINCULADOS AO ENSINO	SALDO ATÉ O BIMESTRE		CANCELADO EM <EXERCÍCIO>(g)				
46- RESTOS A PAGAR DE DESPESAS COM MDE	-	-	-	-	-	-	-
FLUXO FINANCEIRO DOS RECURSOS				VALOR			
				FUNDEB (h)			
47- SALDO FINANCEIRO EM 31 DE DEZEMBRO DE 2015				94.118,12			
48- (+) INGRESSO DE RECURSOS ATÉ O BIMESTRE				1.966.160,45			
49- (-) PAGAMENTOS EFETUADOS ATÉ O BIMESTRE				1.447.369,68			
50- (+) RECEITA DE APLICAÇÃO FINANCEIRA DOS RECURSOS ATÉ O BIMESTRE				8.474,18			
51- (=) SALDO FINANCEIRO NO EXERCÍCIO ATUAL				621.383,07			

¹ Limites mínimos anuais a serem cumpridos no encerramento do exercício.


² Art. 21, § 2º, Lei 11.494/2007: "Até 5% dos recursos recebidos à conta dos Fundos, inclusive relativos à complementação da União recebidos nos termos do §1º do art. 6º desta Lei, poderão ser

³ Caput do artigo 212 da CF/1988

⁴ Os valores referentes à parcela dos Restos a Pagar inscritos sem disponibilidade financeira vinculada à educação deverão ser informados somente no RREO do último bimestre do exercício.

⁵ Limites mínimos anuais a serem cumpridos no encerramento do exercício, no âmbito de atuação prioritária, conforme LDB, art. 11, V.


 PEDRO SILVA COSTA FILHO - Prefeito


 JOSÉ VALMIR DOS PASSOS - CRC/SE 4.111



ESTADO DE SERGIPE
MUNICÍPIO DE TOMAR DO GERU

ORÇAMENTOS FISCAL E DA SEGURIDADE SOCIAL

RELATÓRIO RESUMIDO DA EXECUÇÃO

DEMONSTRATIVO DAS RECEITAS E DESPESAS COM AÇÕES E SERVIÇOS PÚBLICOS DE SAÚDE
JANEIRO A FEVEREIRO/2017

RREO – ANEXO 12 (LC 141/2012, art. 35)

R\$ 1,00

	PREVISÃO INICIAL	PREVISÃO ATUALIZADA (a)	RECEITAS REALIZADAS	
			Até o Bimestre (b)	% (b/a) x 100
RECEITAS PARA APURAÇÃO DA APLICAÇÃO EM AÇÕES E SERVIÇOS PÚBLICOS DE SAÚDE				
RECEITA DE IMPOSTOS LÍQUIDA (I)	413.000,00	413.000,00	72.061,11	17,45%
Imposto Predial e Territorial - IPTU	20.000,00	20.000,00	-	0,00%
Imposto sobre Transmissão de Bens Intervivos - ITBI	80.000,00	80.000,00	7.716,00	9,65%
Imposto sobre Serviços de Qualquer Natureza - ISS	110.000,00	110.000,00	63.728,07	57,93%
Imposto de Renda Retido na Fonte - IRRF	197.000,00	197.000,00	-	0,00%
Imposto Territorial Rural - ITR	-	-	-	0,00%
Multas, Juros de Mora e Outros Encargos dos Impostos	3.000,00	3.000,00	-	0,00%
Dívida Ativa dos Impostos	3.000,00	3.000,00	617,04	20,57%
Multas, Juros de Mora, Atualização Monetária e Outros Encargos da Dívida Ativa	-	-	-	0,00%
RECEITA DE TRANSFERENCIA CONSTITUCIONAIS E LEGAIS (II)	13.014.000,00	13.014.000,00	2.526.184,91	19,41%
Cota-Parte FPM	10.300.000,00	10.300.000,00	1.936.339,78	18,80%
Cota-Parte ITR	5.000,00	5.000,00	350,41	7,01%
Cota-Parte IPVA	105.000,00	105.000,00	44.296,40	42,19%
Cota-Parte ICMS	2.600.000,00	2.600.000,00	544.702,69	20,95%
Cota-Parte IPI - Exportação	2.000,00	2.000,00	366,59	18,33%
Compensações Financeiras Provenientes de Impostos e Transferências Constitucionais	-	-	-	0,00%
Desoneração ICMS (LC 87/96)	2.000,00	2.000,00	129,04	6,45%
Outras	-	-	-	0,00%
TOTAL DAS RECEITAS PARA APURAÇÃO DA APLICAÇÃO EM AÇÕES E SERVIÇOS PÚBLICOS DE SAÚDE (III) = I + II	13.427.000,00	13.427.000,00	2.598.246,02	36,86%
RECEITAS ADICIONAIS PARA FINANCIAMENTO DA SAÚDE				
	PREVISÃO INICIAL	PREVISÃO ATUALIZADA (c)	Até o Bimestre (d)	% (d/c) x 100
TRANSFERÊNCIA DE RECURSOS DO SISTEMA ÚNICO DE SAÚDE-SUS	3.115.800,00	3.115.800,00	525.629,08	16,87%
Provenientes da União	2.745.800,00	2.745.800,00	525.629,08	19,14%
Provenientes dos Estados	150.000,00	150.000,00	-	0,00%
Provenientes de Outros Municípios	-	-	-	0,00%
Outras Receitas do SUS	220.000,00	220.000,00	-	0,00%
TRANSFERÊNCIAS VOLUNTÁRIAS	-	-	-	0,00%
RECEITAS DE OPERAÇÕES DE CRÉDITO VINCULADAS À SAÚDE	-	-	-	0,00%
OUTRAS RECEITAS PARA FINANCIAMENTO DA SAÚDE	248.000,00	248.000,00	2.302.039,78	928,24%
TOTAL RECEITAS ADICIONAIS PARA FINANCIAMENTO DA SAÚDE	3.363.800,00	3.363.800,00	2.827.668,86	945,11%

DESPESAS COM SAÚDE (Por Grupo de Natureza da Despesa)	DOTAÇÃO INICIAL	DOTAÇÃO ATUALIZADA (e)	DESPESAS EMPENHADAS		DESPESAS LIQUIDADAS	
			Até o Bimestre (f)	% (f/e) x 100	Até o Bimestre (g)	% (g/e) x 100
DESPESAS CORRENTES	4.684.500,00	4.702.500,00	3.102.731,62	65,98%	663.622,27	14,11%
Pessoal e Encargos Sociais	3.430.700,00	3.452.900,00	2.678.121,33	77,56%	565.365,90	16,37%
Juros e Encargos da Dívida	-	-	-	0,00%	-	0,00%
Outras Despesas Correntes	1.253.800,00	1.249.600,00	424.610,29	33,98%	98.256,37	7,86%
DESPESAS DE CAPITAL	283.000,00	283.000,00	2.264,50	0,80%	-	0,00%
Investimentos	283.000,00	283.000,00	2.264,50	0,80%	-	0,00%
Inversões Financeiras	-	-	-	0,00%	-	0,00%
Amortização da Dívida	-	-	-	0,00%	-	0,00%
TOTAL DAS DESPESAS COM SAÚDE (IV)	4.967.500,00	4.985.500,00	3.104.996,12	62,28%	663.622,27	13,31%

DESPESAS COM SAÚDE NÃO COMPUTADAS PARA FINS DE APURAÇÃO DO PERCENTUAL MÍNIMO	DOTAÇÃO INICIAL	DOTAÇÃO ATUALIZADA	DESPESAS EMPENHADAS		DESPESAS LIQUIDADAS	
			Até o Bimestre (h)	% (h/IVf) x 100	Até o Bimestre (i)	% (i/IVg) x 100
DESPESAS COM INATIVOS E PENSIONISTAS	-	-	-	0,00%	-	0,00%
DESPESAS COM ASSISTÊNCIA À SAÚDE QUE NÃO ATENDE AO PRINCÍPIO DE ACESSO UNIVERSAL	-	-	-	0,00%	-	0,00%
DESPESAS CUSTEADAS COM OUTROS RECURSOS	2.946.800,00	2.862.800,00	1.732.495,75	55,80%	298.134,83	44,93%
Recursos de Transferências do Sistema Único de Saúde - SUS	2.760.800,00	2.676.800,00	1.626.640,15	52,39%	298.134,83	44,93%
Recursos de Operações de Crédito	-	-	-	0,00%	-	0,00%
Outros Recursos	186.000,00	186.000,00	105.855,60	3,41%	-	0,00%
OUTROS AÇÕES E SERVIÇOS NÃO COMPUTADOS	-	-	-	0,00%	-	0,00%
RESTOS A PAGAR NÃO PROCESSADOS INSCRITOS	-	-	-	0,00%	-	0,00%
INDEVIDAMENTO NO EXERCÍCIO SEM DISPONIBILIDADE FINANCEIRA ¹	-	-	-	0,00%	-	0,00%
DESPESAS CUSTEADAS COM DISPONIBILIDADE DE CAIXA VINCULADAS AOS RESTOS A PAGAR CANCELADOS ²	-	-	-	0,00%	-	0,00%
DESPESAS CUSTEADAS COM RECURSOS VINCULADOS À PARCELA DO PERCENTUAL MÍNIMO QUE NÃO FOI APLICADA EM AÇÕES E SERVIÇOS DE SAÚDE EM EXERCÍCIOS ANTERIORES ³	-	-	-	0,00%	-	0,00%
TOTAL DAS DESPESAS COM NÃO COMPUTADAS (V)	2.946.800,00	2.862.800,00	1.732.495,75	55,80%	298.134,83	44,93%

TOTAL DAS DESPESAS COM AÇÕES E SERVIÇOS PÚBLICOS DE SAÚDE (VI) = (IV - V)	2.020.700,00	2.122.700,00	1.372.500,37	64,66%	365.487,44	17,22%
--	---------------------	---------------------	---------------------	---------------	-------------------	---------------

PERCENTUAL DE APLICAÇÃO EM AÇÕES E SERVIÇOS PÚBLICOS DE SAÚDE SOBRE A RECEITA DE IMPOSTOS LÍQUIDA E TRANSFERÊNCIAS CONSTITUCIONAIS E LEGAIS (VII%) = (VIh/IIIb X 100) - LIMITE CONSTITUCIONAL 15% ^{4 E 5}	14,07%
--	---------------

VALOR REFERENTE À DIFERENÇA ENTRE O VALOR EXECUTADO E O LIMITE MÍNIMO CONSTITUCIONAL ((VII - 15/100)IIIb)	R\$ (24.249,46)
---	-----------------

EXECUÇÃO DE RESTOS A PAGAR INSCRITOS COM DISPONIBILIDADE DE CAIXA	INSCRITOS	CANCELADOS/PRES CRITOS	A PAGOS	A PAGAR	PARCELA CONSIDERADA NO LIMITE
INSCRITOS EM <Exercício de Referência - 1>	-	-	-	-	-
INSCRITOS EM <Exercício de Referência - 1>	-	-	-	-	-
INSCRITOS EM <Exercícios Anteriores ao de Referência - Somatório>	-	-	-	-	-
TOTAL					

CONTROLE DAS DESPESAS CUSTEADAS COM DISPONIBILIDADE DE CAIXA VINCULADA AOS RESTOS A PAGAR CANCELADOS OU PRESCRITOS CONSIDERADOS PARA FINS DE CUMPRIMENTO DO LIMITE ARTIGO 24, § 1º e 2º	RECURSOS VINCULADOS À DIFERENÇA DE LIMITE NÃO CUMPRIDO		
	Saldo Inicial	Despesas custeadas no exercício de referência (k)	Saldo Final (Não Aplicado)
Restos a Pagar Cancelados ou Prescritos em <Exercício de Referência>			
Total (VIII)			

NÃO HOUE MOVIMENTAÇÃO

DESPESAS COM SAÚDE (Por Subfunção)	DOTAÇÃO INICIAL	DOTAÇÃO ATUALIZADA	DESPESAS EMPENHADAS		DESPESAS LIQUIDADAS	
			Até o Bimestre (l)	% (l/total l) x 100	Até o Bimestre (m)	% (m/total m) x 100
Atenção Básica	1.918.800,00	1.860.800,00	1.411.976,67	45,47%	265.861,01	40,06%
Assistência Hospitalar e Ambulatorial	999.000,00	944.000,00	390.915,88	12,59%	98.698,49	14,87%
Suporte Profilático e Terapêutico	75.000,00	65.000,00	720,00	0,02%	-	0,00%
Vigilância Sanitária	32.000,00	32.000,00	13.122,68	0,42%	1.606,65	0,24%
Vigilância Epidemiológica	520.700,00	514.700,00	377.165,20	12,15%	40.490,40	6,10%
Alimentação e Nutrição	9.000,00	9.000,00	-	0,00%	-	0,00%
Outras Subfunções	1.413.000,00	1.560.000,00	911.095,69	29,34%	256.965,72	38,72%
TOTAL	4.967.500,00	4.985.500,00	3.104.996,12	100,00%	663.622,27	100,00%

0

¹ Essa linha apresentará valor somente no Relatório Resumido da Execução Orçamentária do último bimestre do exercício.

² O valor apresentado na intercessão com a coluna "h" ou com a coluna "h+i" (última bimestre) deverá ser o mesmo apresentado no "total j".

³ O valor apresentado na intercessão com a coluna "h" ou com a coluna "h+i" (último bimestre) deverá ser o mesmo apresentado no "total k".

⁴ Limite anual mínimo a ser cumprido no encerramento do exercício.

⁵ Durante o exercício esse valor servirá para o monitoramento previsto no art. 23 da LC 141/2012


PEDRO SILVA COSTA FILHO - Prefeito


JOSÉ VALMIR DOS PASSOS - CRC/SE 4.111



ESTADO DE SERGIPE
MUNICIPIO DE TOMAR DO GERU

ORÇAMENTO FISCAL E DA SEGURIDADE SOCIAL

RELATÓRIO RESUMIDO DA EXECUÇÃO ORÇAMENTÁRIA : 2017

DEMONSTRATIVO DAS PARCERIAS PÚBLICO-PRIVADAS

JANEIRO/2017 A FEVEREIRO/2017

RREO – Anexo 13 (Lei no 11.079, de 30.12.2004, arts. 22, 25 e 28)

R\$ 1,00

ESPECIFICAÇÃO	SALDO TOTAL EM 31 DE DEZEMBRO DO EXERCÍCIO ANTERIOR (a)	REGISTROS EFETUADOS EM 2017		DOTAÇÃO ATUALIZADA (c)
		No Bimestre	Até o Bimestre (b)	
TOTAL DE ATIVOS	0,00	0,00	0,00	0,00
Direitos Futuros	0,00	0,00	0,00	0,00
Ativos Contabilizados na SPE	0,00	0,00	0,00	0,00
5 Contrapartida para Provisões de PPP	0,00	0,00	0,00	0,00
Total de Passivos	0,00	0,00	0,00	0,00
Obrigações não Relacionadas a Serviços	0,00	0,00	0,00	0,00
Contrapartida para Ativos da SPE	0,00	0,00	0,00	0,00
Provisões de PPP	0,00	0,00	0,00	0,00
10 GARANTIAS DE PPP (II)	0,00	0,00	0,00	0,00
SALDO LÍQUIDO DE PASSIVOS DE PPP (III)= (I-II)	0,00	0,00	0,00	0,00
PASSIVOS CONTINGENTES	0,00	0,00	0,00	0,00
Contraprestações Futuras	0,00	0,00	0,00	0,00
Riscos não Provisionados	0,00	0,00	0,00	0,00
15 Outros Passivos Contingentes	0,00	0,00	0,00	0,00
ATIVOS CONTINGENTES	0,00	0,00	0,00	0,00
Serviços Futuros	0,00	0,00	0,00	0,00
Outros Ativos Contingentes	0,00	0,00	0,00	0,00

DESPESAS DE PPP	EXERCÍCIO ANTERIOR	EXERCÍCIO CORRENTE (EC)	2018	2019	2020	2021	2022	2023	2024	2025	2026
20 Do Ente Federado											
Das Estatais Não-Dependentes			NADA A DECLARAR								
TOTAL DAS DESPESAS											
RECEITA CORRENTE LIQUIDA (
TOTAL DAS DESPESAS / RCL (


PEDRO SILVA COSTA FILHO - Prefeito


JOSÉ VALMIR DOS PASSOS - CRC/SE 4.111



PREFEITURA MUN. DE TOMAR DO GERU
PRAÇA GETÚLIO VARGAS Nº: 284, Bairro CENTRO
CEP: 49.280-000
13099205000118

RELATÓRIO RESUMIDO DA EXECUÇÃO ORÇAMENTÁRIA
DEMONSTRATIVO DA RECEITA DE ALIENAÇÃO DE ATIVOS E APLICAÇÃO DOS RECURSOS
1º BIMESTRE DE 2017

RREO – ANEXO XIV (LRF, art. 53, § 1º, inciso III)

RECEITAS	PREVISÃO ATUALIZADA (a)	RECEITAS REALIZADAS		RECEITAS REALIZADAS (c) = (a - b)
		Até o Bimestre (b)		
RECEITAS DE CAPITAL - ALIENAÇÃO DE ATIVOS (I)	18.000,00		0,00	18.000,00
Alienação de Bens Móveis	14.000,00		0,00	14.000,00
Alienação de Bens Imóveis	4.000,00		0,00	4.000,00
DESPESAS	DOTAÇÃO ATUALIZADA (d)	DESPESAS EXECUTADAS		SALDO NÃO EXECUTADO (g) = (d - (e+f))
		Até o Bimestre		
		LIQUIDADAS (e)	INSCRITAS EM RESTOS A PAGAR NÃO PROCESSADOS (f)	
APLICAÇÃO DOS RECURSOS DA ALIENAÇÃO DE ATIVOS (II)	6.494.000,00	353.207,21	1.049.088,53	5.091.704,26
Despesas de Capital	2.558.600,00	31.745,54	69.505,82	2.457.348,64
Investimentos	2.379.600,00	0,00	3.113,00	2.376.487,00
Inversões Financeiras	4.000,00	0,00	0,00	4.000,00
Amortização da Dívida	175.000,00	31.745,54	66.392,82	76.861,64
Despesas Correntes dos Regimes de Previdência	3.935.400,00	321.461,67	979.582,71	2.634.355,62
Regime Geral da Previdência Social	3.935.400,00	321.461,67	979.582,71	2.634.355,62
Regime Próprio dos Servidores Públicos				
SALDO FINANCEIRO A APLICAR	2016 (h)	2017 (i) = (Ib - (IIe + II f))		SALDO ATUAL (j) = (IIIh + IIIi)
VALOR (III)	0,00	-1.402.295,74		-1.402.295,74

PEDRO SILVA COSTA FILHO - Prefeito

JOSÉ VALMIR DOS PASSOS - CRC/SE 4.111