



PREFEITURA MUN. DE TOMAR DO GERU  
 PRACA GETULIO VARGAS, 284, CENTRO  
 CEP: 49.280-000  
 CNPJ: 13.099.205/0001-18

RELATÓRIO RESUMIDO DA EXECUÇÃO ORÇAMENTÁRIA - CONSOLIDADO  
**BALANÇO ORÇAMENTÁRIO**  
 ORÇAMENTO FISCAL E DA SEGURIDADE SOCIAL  
**1º BIMESTRE DE 2019**

RREO - Anexo 1 (LRF, Art. 52, inciso I, alíneas "a" e "b" do inciso II e §1º)

RECEITAS	PREVISÃO INICIAL	PREVISÃO ATUALIZADA (A)	RECEITAS REALIZADAS				SALDO (A-C)
			No Bimestre (B)	% (B/A)	Até o Bimestre (C)	% (C/A)	
<b>RECEITAS (EXCETO INTRA-ORÇAMENTÁRIAS) (I)</b>	<b>35.000.000,00</b>	<b>35.000.000,00</b>	<b>5.817.780,84</b>	<b>16.62 %</b>	<b>5.817.780,84</b>	<b>16.62 %</b>	<b>29.182.219,16</b>
<b>RECEITAS CORRENTES</b>	<b>31.134.400,00</b>	<b>31.134.400,00</b>	<b>5.066.626,12</b>	<b>16.27 %</b>	<b>5.066.626,12</b>	<b>16.27 %</b>	<b>26.067.773,88</b>
IMPOSTOS, TAXAS E CONTRIBUIÇÕES DE MELHORIA	1.068.900,00	1.068.900,00	216.113,34	20.22 %	216.113,34	20.22 %	852.786,66
IMPOSTOS	983.900,00	983.900,00	163.913,90	16.66 %	163.913,90	16.66 %	819.986,10
TAXAS	85.000,00	85.000,00	52.199,44	61.41 %	52.199,44	61.41 %	32.800,56
RECEITA PATRIMONIAL	88.720,00	88.720,00	29.918,93	33.72 %	29.918,93	33.72 %	58.801,07
RECEITAS IMOBILIARIAS	500,00	500,00	0,00	0.00 %	0,00	0.00 %	500,00
RECEITAS DE VALORES MOBILIARIOS	87.720,00	87.720,00	29.918,93	34.11 %	29.918,93	34.11 %	57.801,07
OUTRAS RECEITAS PATRIMONIAIS	500,00	500,00	0,00	0.00 %	0,00	0.00 %	500,00
RECEITA DE SERVIÇOS	500,00	500,00	0,00	0.00 %	0,00	0.00 %	500,00
SERVIÇOS ADMINISTRATIVOS E COMERCIAIS GERAIS	500,00	500,00	0,00	0.00 %	0,00	0.00 %	500,00
TRANSFERENCIAS CORRENTES	29.742.280,00	29.742.280,00	4.794.877,09	16.12 %	4.794.877,09	16.12 %	24.947.402,91
TRANSFERÊNCIAS DA UNIÃO E DE SUAS ENTIDADES	16.718.120,00	16.718.120,00	2.359.597,63	14.11 %	2.359.597,63	14.11 %	14.358.522,37
TRANSF. DOS ESTADOS E DO DISTRITO FEDERAL E DE SUAS ENTIDADES	2.621.160,00	2.621.160,00	536.369,70	20.46 %	536.369,70	20.46 %	2.084.790,30
TRANSF. DE OUTRAS INSTITUIÇÕES PÚBLICAS	10.403.000,00	10.403.000,00	1.898.909,76	18.25 %	1.898.909,76	18.25 %	8.504.090,24
OUTRAS RECEITAS CORRENTES	234.000,00	234.000,00	25.716,76	10.99 %	25.716,76	10.99 %	208.283,24
INDENIZAÇÕES, RESTITUIÇÕES E RESSARCIMENTOS	14.000,00	14.000,00	24.241,77	173.16 %	24.241,77	173.16 %	-10.241,77
DEMAIS RECEITAS CORRENTES	220.000,00	220.000,00	1.474,99	0.67 %	1.474,99	0.67 %	218.525,01
<b>RECEITAS DE CAPITAL</b>	<b>144.600,00</b>	<b>144.600,00</b>	<b>0,00</b>	<b>0.00 %</b>	<b>0,00</b>	<b>0.00 %</b>	<b>144.600,00</b>
ALIENACAO DE BENS	20.000,00	20.000,00	0,00	0.00 %	0,00	0.00 %	20.000,00
ALIENACAO DE BENS MOVEIS	7.000,00	7.000,00	0,00	0.00 %	0,00	0.00 %	7.000,00
ALIENACAO DE BENS IMOVEIS	13.000,00	13.000,00	0,00	0.00 %	0,00	0.00 %	13.000,00



PREFEITURA MUN. DE TOMAR DO GERU  
 PRACA GETULIO VARGAS, 284, CENTRO  
 CEP: 49.280-000  
 CNPJ: 13.099.205/0001-18

RELATÓRIO RESUMIDO DA EXECUÇÃO ORÇAMENTÁRIA - CONSOLIDADO  
**BALANÇO ORÇAMENTÁRIO**  
 ORÇAMENTO FISCAL E DA SEGURIDADE SOCIAL  
**1º BIMESTRE DE 2019**

RREO - Anexo 1 (LRF, Art. 52, inciso I, alíneas "a" e "b" do inciso II e §1º)

RECEITAS	PREVISÃO INICIAL	PREVISÃO ATUALIZADA (A)	RECEITAS REALIZADAS				SALDO (A-C)
			No Bimestre (B)	% (B/A)	Até o Bimestre (C)	% (C/A)	
TRANSFERENCIAS DE CAPITAL	124.600,00	124.600,00	0,00	0.00 %	0,00	0.00 %	124.600,00
TRANSFERÊNCIAS DA UNIÃO E DE SUAS ENTIDADES	82.600,00	82.600,00	0,00	0.00 %	0,00	0.00 %	82.600,00
TRANSFERENCIA INTERGOVERNAMENTAIS	42.000,00	42.000,00	0,00	0.00 %	0,00	0.00 %	42.000,00
<b>RECEITAS CORRENTES INTRA-ORÇAMENTARIAS</b>	<b>3.721.000,00</b>	<b>3.721.000,00</b>	<b>751.154,72</b>	<b>20.19 %</b>	<b>751.154,72</b>	<b>20.19 %</b>	<b>2.969.845,28</b>
RECEITA DE CONTRIBUICAO	3.721.000,00	3.721.000,00	751.154,72	20.19 %	751.154,72	20.19 %	2.969.845,28
RECEITAS INTRA-ORÇAMENTÁRIAS - CONTRIBUIÇÕES SOCIAIS	3.721.000,00	3.721.000,00	751.154,72	20.19 %	751.154,72	20.19 %	2.969.845,28
<b>RECEITAS (INTRA-ORÇAMENTÁRIAS) (II)</b>	<b>0,00</b>	<b>0,00</b>	<b>0,00</b>	<b>0 %</b>	<b>0,00</b>	<b>0 %</b>	<b>0,00</b>
<b>SUBTOTAL DAS RECEITAS (III) = (I + II)</b>	<b>35.000.000,00</b>	<b>35.000.000,00</b>	<b>5.817.780,84</b>	<b>16.62 %</b>	<b>5.817.780,84</b>	<b>16.62 %</b>	<b>29.182.219,16</b>
<b>OPERAÇÕES DE CRÉDITO / REFINANCIAMENTO (IV)</b>	<b>0,00</b>	<b>0,00</b>	<b>0,00</b>	<b>0 %</b>	<b>0,00</b>	<b>0 %</b>	<b>0,00</b>
Operações de Crédito - Mercado Interno	0,00	0,00	0,00	0 %	0,00	0 %	0,00
Mobiliária	0,00	0,00	0,00	0 %	0,00	0 %	0,00
Contratual	0,00	0,00	0,00	0 %	0,00	0 %	0,00
Operações de Crédito - Mercado Externo	0,00	0,00	0,00	0 %	0,00	0 %	0,00
Mobiliária	0,00	0,00	0,00	0 %	0,00	0 %	0,00
Contratual	0,00	0,00	0,00	0 %	0,00	0 %	0,00
<b>SUBTOTAL COM REFINANCIAMENTO (V) = (III + IV)</b>	<b>35.000.000,00</b>	<b>35.000.000,00</b>	<b>5.817.780,84</b>	<b>16.62 %</b>	<b>5.817.780,84</b>	<b>16.62 %</b>	<b>29.182.219,16</b>
DÉFICIT (VI)					0,00		
<b>TOTAL (VII) = (V + VI)</b>	<b>35.000.000,00</b>	<b>35.000.000,00</b>	<b>5.817.780,84</b>		<b>5.817.780,84</b>		<b>29.182.219,16</b>
SALDOS DE EXERCÍCIOS ANTERIORES	0,00	0,00			0,00		
Recursos Arrecadados em Exercícios Anteriores - RPPS	0,00	0,00					
Superávit Financeiro Utilizado para Créditos Adicionais	0,00	0,00			0,00		



PREFEITURA MUN. DE TOMAR DO GERU  
 PRACA GETULIO VARGAS, 284, CENTRO  
 CEP: 49.280-000  
 CNPJ: 13.099.205/0001-18

RELATÓRIO RESUMIDO DA EXECUÇÃO ORÇAMENTÁRIA - CONSOLIDADO  
**BALANÇO ORÇAMENTÁRIO**  
 ORÇAMENTO FISCAL E DA SEGURIDADE SOCIAL  
**1º BIMESTRE DE 2019**

RREO - Anexo 1 (LRF, Art. 52, inciso I, alíneas "a" e "b" do inciso II e §1º)

DESPESAS	DOTAÇÃO INICIAL (D)	DOTAÇÃO ATUALIZADA (E)	DESPESA EMPENHADA		SALDO G = (E-F)	DESPESA LIQUIDADADA		SALDO I =(E-H)	DESPESAS PAGAS ATÉ O BIMESTRE (J)
			No Bimestre	Até o Bimestre (F)		No Bimestre	Até o Bimestre (H)		
<b>DESPESAS (EXCETO INTRA-ORÇAMENTÁRIAS) (VIII)</b>	<b>35.000.000,00</b>	<b>35.000.000,00</b>	<b>28.785.823,74</b>	<b>28.785.823,74</b>	<b>6.214.176,26</b>	<b>5.464.948,03</b>	<b>5.464.948,03</b>	<b>29.535.051,97</b>	<b>4.832.097,22</b>
<b>DESPESAS CORRENTES</b>	33.620.316,80	33.634.454,65	27.977.667,94	27.977.667,94	5.656.786,71	5.408.080,76	5.408.080,76	28.226.373,89	4.776.976,35
PESSOAL E ENCARGOS SOCIAIS	26.341.820,38	24.421.381,66	21.017.325,96	21.017.325,96	3.404.055,70	4.521.475,15	4.521.475,15	19.899.906,51	4.130.764,77
JUROS E ENCARGOS DA DIVIDA	25.000,00	25.000,00	13.126,44	13.126,44	11.873,56	5.491,59	5.491,59	19.508,41	5.491,59
OUTRAS DESPESAS CORRENTES	7.253.496,42	9.188.072,99	6.947.215,54	6.947.215,54	2.240.857,45	881.114,02	881.114,02	8.306.958,97	640.719,99
<b>DESPESAS DE CAPITAL</b>	1.344.683,20	1.330.545,35	808.155,80	808.155,80	522.389,55	56.867,27	56.867,27	1.273.678,08	55.120,87
INVESTIMENTOS	1.037.183,20	1.131.980,10	663.802,23	663.802,23	468.177,87	5.446,20	5.446,20	1.126.533,90	3.699,80
INVERSOES FINANCEIRAS	4.000,00	2.900,00	0,00	0,00	2.900,00	0,00	0,00	2.900,00	0,00
AMORTIZACAO DA DIVIDA	303.500,00	195.665,25	144.353,57	144.353,57	51.311,68	51.421,07	51.421,07	144.244,18	51.421,07
RESERVA DE CONTINGENCIA	35.000,00	35.000,00	0,00	0,00	35.000,00	0,00	0,00	35.000,00	0,00
RESERVA DE CONTINGENCIA	35.000,00	35.000,00	0,00	0,00	35.000,00	0,00	0,00	35.000,00	0,00
<b>DESPESAS (INTRA-ORÇAMENTÁRIAS) (IX)</b>	<b>0,00</b>	<b>0,00</b>	<b>0,00</b>	<b>0,00</b>	<b>0,00</b>	<b>0,00</b>	<b>0,00</b>	<b>0,00</b>	<b>0,00</b>
<b>SUBTOTAL DAS DESPESAS (X) = (VIII + IX)</b>	<b>35.000.000,00</b>	<b>35.000.000,00</b>	<b>28.785.823,74</b>	<b>28.785.823,74</b>	<b>6.214.176,26</b>	<b>5.464.948,03</b>	<b>5.464.948,03</b>	<b>29.535.051,97</b>	<b>4.832.097,22</b>
<b>AMORTIZAÇÃO DA DÍV. / REFINANCIAMENTO (XI)</b>	<b>0,00</b>	<b>0,00</b>	<b>0,00</b>	<b>0,00</b>	<b>0,00</b>	<b>0,00</b>	<b>0,00</b>	<b>0,00</b>	<b>0,00</b>
<b>Amortização da Dívida Interna</b>	<b>0,00</b>	<b>0,00</b>	<b>0,00</b>	<b>0,00</b>	<b>0,00</b>	<b>0,00</b>	<b>0,00</b>	<b>0,00</b>	<b>0,00</b>
Dívida Mobiliária	0,00	0,00	0,00	0,00	0,00	0,00	0,00	0,00	0,00
Outras Dívidas	0,00	0,00	0,00	0,00	0,00	0,00	0,00	0,00	0,00
<b>Amortização da Dívida Externa</b>	<b>0,00</b>	<b>0,00</b>	<b>0,00</b>	<b>0,00</b>	<b>0,00</b>	<b>0,00</b>	<b>0,00</b>	<b>0,00</b>	<b>0,00</b>
Dívida Mobiliária	0,00	0,00	0,00	0,00	0,00	0,00	0,00	0,00	0,00
Outras Dívidas	0,00	0,00	0,00	0,00	0,00	0,00	0,00	0,00	0,00



PREFEITURA MUN. DE TOMAR DO GERU  
 PRACA GETULIO VARGAS, 284, CENTRO  
 CEP: 49.280-000  
 CNPJ: 13.099.205/0001-18

RELATÓRIO RESUMIDO DA EXECUÇÃO ORÇAMENTÁRIA - CONSOLIDADO  
**BALANÇO ORÇAMENTÁRIO**  
 ORÇAMENTO FISCAL E DA SEGURIDADE SOCIAL  
**1º BIMESTRE DE 2019**

RREO - Anexo 1 (LRF, Art. 52, inciso I, alíneas "a" e "b" do inciso II e §1º)

DESPESAS	DOTAÇÃO INICIAL (D)	DOTAÇÃO ATUALIZADA (E)	DESPESA EMPENHADA		SALDO G = (E-F)	DESPESA LIQUIDADADA		SALDO I =(E-H)	DESPESAS PAGAS ATÉ O BIMESTRE (J)
			No Bimestre	Até o Bimestre (F)		No Bimestre	Até o Bimestre (H)		
<b>SUBTOTAL C/ REFINANCIAMENTO (XII) = (X + XI)</b>	<b>35.000.000,00</b>	<b>35.000.000,00</b>	<b>28.785.823,74</b>	<b>28.785.823,74</b>	<b>6.214.176,26</b>	<b>5.464.948,03</b>	<b>5.464.948,03</b>	<b>29.535.051,97</b>	<b>4.832.097,22</b>
<b>SUPERÁVIT (XIII)</b>				0,00			352.832,81		<b>985.683,62</b>
<b>TOTAL (XIV) = (XII + XIII)</b>	<b>35.000.000,00</b>	<b>35.000.000,00</b>	<b>28.785.823,74</b>	<b>28.785.823,74</b>	<b>6.214.176,26</b>	<b>5.464.948,03</b>	<b>5.817.780,84</b>	<b>29.535.051,97</b>	<b>5.817.780,84</b>
<b>RESERVA DO RPPS</b>	<b>0,00</b>	<b>0,00</b>			<b>0,00</b>			<b>0,00</b>	

Obs: As receitas correntes estão lançadas pelo valor líquido das deduções.

Manual de Demonstrativos Fiscais - 8ª edição - pág. 141.

170.584.905-97 - PEDRO SILVA COSTA FILHO  
 Prefeito

116.567.785-72 - JOSÉ VALMIR DOS PASSOS CRC: 4111/SE



PREFEITURA MUN. DE TOMAR DO GERU  
 PRACA GETULIO VARGAS, 284, CENTRO  
 CEP: 49.280-000  
 CNPJ: 13.099.205/0001-18

RELATÓRIO RESUMIDO DA EXECUÇÃO ORÇAMENTÁRIA - CONSOLIDADO  
 DEMONSTRATIVO DA EXECUÇÃO DAS DESPESAS POR FUNÇÃO E SUBFUNÇÃO  
 ORÇAMENTO FISCAL E DA SEGURIDADE SOCIAL  
 1º BIMESTRE DE 2019

LRF, Art 52, inciso II, alinea "c" - Anexo II

Em Reais

FUNÇÃO/SUBFUNÇÃO	DOTAÇÃO INICIAL	DOTAÇÃO ATUALIZADA (A)	DESPESA EMPENHADA			SALDO (C) = (A - B)	DESPESA LIQUIDADADA			SALDO (E) = (A - D)	INSCRITAS EM RESTOS A PAGAR NÃO PROCESSADOS (F)
			No Bimestre	Até o Bimestre (B)	%		No Bimestre	Até o Bimestre (D)	%		
<b>DESPESAS (EXCETO INTRA-ORÇAMENTÁRIAS) (I)</b>	<b>35.000.000,00</b>	<b>35.000.000,00</b>	<b>28.785.823,74</b>	<b>28.785.823,74</b>	<b>100,00</b>	<b>6.214.176,26</b>	<b>5.464.948,03</b>	<b>5.464.948,03</b>	<b>100,00</b>	<b>29.535.051,97</b>	<b>0,00</b>
<b>LEGISLATIVA</b>	<b>1.300.000,00</b>	<b>1.300.000,00</b>	<b>0,00</b>	<b>0,00</b>	<b>0,00</b>	<b>1.300.000,00</b>	<b>0,00</b>	<b>0,00</b>	<b>0,00</b>	<b>1.300.000,00</b>	<b>0,00</b>
ACAO LEGISLATIVA	1.298.500,00	1.298.500,00	0,00	0,00	0,00	1.298.500,00	0,00	0,00	0,00	1.298.500,00	0,00
ADMINISTRAÇÃO GERAL	1.500,00	1.500,00	0,00	0,00	0,00	1.500,00	0,00	0,00	0,00	1.500,00	0,00
<b>JUDICIARIA</b>	<b>519.000,00</b>	<b>626.000,00</b>	<b>392.134,36</b>	<b>392.134,36</b>	<b>1,36</b>	<b>233.865,64</b>	<b>74.412,75</b>	<b>74.412,75</b>	<b>0,26</b>	<b>551.587,25</b>	<b>0,00</b>
ACAO JUDICIARIA	519.000,00	626.000,00	392.134,36	392.134,36	1,36	233.865,64	74.412,75	74.412,75	1,36	551.587,25	0,00
<b>ADMINISTRACAO</b>	<b>3.411.736,65</b>	<b>2.985.736,65</b>	<b>2.298.454,64</b>	<b>2.298.454,64</b>	<b>7,98</b>	<b>687.282,01</b>	<b>396.112,21</b>	<b>396.112,21</b>	<b>1,38</b>	<b>2.589.624,44</b>	<b>0,00</b>
ADMINISTRAÇÃO GERAL	2.924.736,65	2.670.736,65	2.053.454,64	2.053.454,64	7,13	617.282,01	351.870,95	351.870,95	6,44	2.318.865,70	0,00
ADMINISTRACAO FINANCEIRA	350.000,00	178.000,00	150.000,00	150.000,00	0,52	28.000,00	28.085,66	28.085,66	0,51	149.914,34	0,00
CONTROLE INTERNO	137.000,00	137.000,00	95.000,00	95.000,00	0,33	42.000,00	16.155,60	16.155,60	0,30	120.844,40	0,00
<b>SEGURANCA PUBLICA</b>	<b>68.000,00</b>	<b>60.000,00</b>	<b>9.903,51</b>	<b>9.903,51</b>	<b>0,03</b>	<b>50.096,49</b>	<b>7.998,98</b>	<b>7.998,98</b>	<b>0,03</b>	<b>52.001,02</b>	<b>0,00</b>
POLICIAMENTO	68.000,00	60.000,00	9.903,51	9.903,51	0,03	50.096,49	7.998,98	7.998,98	0,15	52.001,02	0,00
<b>ASSISTENCIA SOCIAL</b>	<b>1.708.000,00</b>	<b>1.693.000,00</b>	<b>839.598,09</b>	<b>839.598,09</b>	<b>2,92</b>	<b>853.401,91</b>	<b>162.572,14</b>	<b>162.572,14</b>	<b>0,56</b>	<b>1.530.427,86</b>	<b>0,00</b>
ADMINISTRAÇÃO GERAL	592.000,00	598.800,00	417.543,26	417.543,26	1,45	181.256,74	80.917,44	80.917,44	1,48	517.882,56	0,00
ASSISTENCIA AO PORTADOR DE DEFICIENCIA	4.000,00	4.000,00	0,00	0,00	0,00	4.000,00	0,00	0,00	0,00	4.000,00	0,00
ASSISTENCIA A CRIANCA E AO ADOLESCENTE	204.000,00	214.000,00	141.055,94	141.055,94	0,49	72.944,06	25.190,30	25.190,30	0,46	188.809,70	0,00
ASSISTENCIA COMUNITARIA	908.000,00	876.200,00	280.998,89	280.998,89	0,98	595.201,11	56.464,40	56.464,40	1,03	819.735,60	0,00
<b>PREVIDENCIA SOCIAL</b>	<b>4.152.900,00</b>	<b>4.152.900,00</b>	<b>3.676.073,96</b>	<b>3.676.073,96</b>	<b>12,77</b>	<b>476.826,04</b>	<b>754.635,20</b>	<b>754.635,20</b>	<b>2,62</b>	<b>3.398.264,80</b>	<b>0,00</b>
ADMINISTRAÇÃO GERAL	4.152.900,00	4.152.900,00	3.676.073,96	3.676.073,96	12,77	476.826,04	754.635,20	754.635,20	13,81	3.398.264,80	0,00
<b>SAUDE</b>	<b>6.786.000,00</b>	<b>7.478.500,00</b>	<b>6.495.140,06</b>	<b>6.495.140,06</b>	<b>22,56</b>	<b>983.359,94</b>	<b>1.308.704,26</b>	<b>1.308.704,26</b>	<b>4,55</b>	<b>6.169.795,74</b>	<b>0,00</b>
ADMINISTRAÇÃO GERAL	1.885.000,00	1.516.609,16	1.365.067,75	1.365.067,75	4,74	151.541,41	305.796,01	305.796,01	5,60	1.210.813,15	0,00
ATENCAO BASICA	3.052.000,00	3.796.131,60	3.380.988,92	3.380.988,92	11,75	415.142,68	624.206,88	624.206,88	11,42	3.171.924,72	0,00
ASSISTENCIA HOSPITALAR E AMBULATORIAL	1.458.000,00	1.784.618,24	1.585.016,70	1.585.016,70	5,51	199.601,54	316.476,02	316.476,02	5,79	1.468.142,22	0,00
SUPORTE PROFILATICO E TERAPEUTICO	180.000,00	176.500,00	1.190,40	1.190,40	0,00	175.309,60	1.190,40	1.190,40	0,02	175.309,60	0,00
VIGILANCIA SANITARIA	160.000,00	85.000,00	56.931,42	56.931,42	0,20	28.068,58	2.873,92	2.873,92	0,05	82.126,08	0,00
VIGILANCIA EPIDEMIOLOGICA	49.000,00	118.641,00	105.944,87	105.944,87	0,37	12.696,13	58.161,03	58.161,03	1,06	60.479,97	0,00
ALIMENTACAO E NUTRICAO	2.000,00	1.000,00	0,00	0,00	0,00	1.000,00	0,00	0,00	0,00	1.000,00	0,00
<b>EDUCACAO</b>	<b>13.302.000,00</b>	<b>13.394.758,12</b>	<b>12.400.426,22</b>	<b>12.400.426,22</b>	<b>43,08</b>	<b>994.331,90</b>	<b>2.380.064,02</b>	<b>2.380.064,02</b>	<b>8,27</b>	<b>11.014.694,10</b>	<b>0,00</b>
ADMINISTRAÇÃO GERAL	93.000,00	74.299,05	0,00	0,00	0,00	74.299,05	0,00	0,00	0,00	74.299,05	0,00
ENSINO FUNDAMENTAL	10.059.000,00	10.266.451,88	9.598.071,30	9.598.071,30	33,34	668.380,58	1.901.128,70	1.901.128,70	34,79	8.365.323,18	0,00
EDUCACAO INFANTIL	2.937.000,00	2.697.898,13	2.505.248,49	2.505.248,49	8,70	192.649,64	450.247,68	450.247,68	8,24	2.247.650,45	0,00
EDUCACAO DE JOVENS E ADULTOS	53.000,00	51.289,06	25.289,06	25.289,06	0,09	26.000,00	1.623,18	1.623,18	0,03	49.665,88	0,00
EDUCACAO BASICA	160.000,00	304.820,00	271.817,37	271.817,37	0,94	33.002,63	27.064,46	27.064,46	0,50	277.755,54	0,00
<b>CULTURA</b>	<b>94.500,00</b>	<b>27.200,00</b>	<b>195,92</b>	<b>195,92</b>	<b>0,00</b>	<b>27.004,08</b>	<b>195,92</b>	<b>195,92</b>	<b>0,00</b>	<b>27.004,08</b>	<b>0,00</b>
DIFUSAO CULTURAL	94.500,00	27.200,00	195,92	195,92	0,00	27.004,08	195,92	195,92	0,00	27.004,08	0,00
<b>URBANISMO</b>	<b>2.499.500,00</b>	<b>2.493.996,63</b>	<b>2.260.552,83</b>	<b>2.260.552,83</b>	<b>7,85</b>	<b>233.443,80</b>	<b>278.106,79</b>	<b>278.106,79</b>	<b>0,97</b>	<b>2.215.889,84</b>	<b>0,00</b>
ADMINISTRAÇÃO GERAL	996.000,00	1.033.355,91	884.648,34	884.648,34	3,07	148.707,57	186.642,01	186.642,01	3,42	846.713,90	0,00
INFRA-ESTRUTURA URBANA	110.000,00	214.644,09	175.904,49	175.904,49	0,61	38.739,60	0,00	0,00	0,00	214.644,09	0,00
SERVICOS URBANOS	1.393.500,00	1.245.996,63	1.200.000,00	1.200.000,00	4,17	45.996,63	91.464,78	91.464,78	1,67	1.154.531,85	0,00



PREFEITURA MUN. DE TOMAR DO GERU  
 PRACA GETULIO VARGAS, 284, CENTRO  
 CEP: 49.280-000  
 CNPJ: 13.099.205/0001-18

RELATÓRIO RESUMIDO DA EXECUÇÃO ORÇAMENTÁRIA - CONSOLIDADO  
**DEMONSTRATIVO DA EXECUÇÃO DAS DESPESAS POR FUNÇÃO E SUBFUNÇÃO**  
 ORÇAMENTO FISCAL E DA SEGURIDADE SOCIAL  
**1º BIMESTRE DE 2019**

LRF , Art 52, inciso II, alinea "c" - Anexo II

Em Reais

FUNÇÃO/SUBFUNÇÃO	DOTAÇÃO INICIAL	DOTAÇÃO ATUALIZADA (A)	DESPESA EMPENHADA			SALDO (C) = (A - B)	DESPESA LIQUIDADADA			SALDO (E) = (A - D)	INSCRITAS EM RESTOS A PAGAR NÃO PROCESSADOS (F)
			No Bimestre	Até o Bimestre (B)	%		No Bimestre	Até o Bimestre (D)	%		
<b>HABITACAO</b>	<b>11.000,00</b>	<b>11.000,00</b>	<b>0,00</b>	<b>0,00</b>	<b>0,00</b>	<b>11.000,00</b>	<b>0,00</b>	<b>0,00</b>	<b>0,00</b>	<b>11.000,00</b>	<b>0,00</b>
HABITACAO URBANA	11.000,00	11.000,00	0,00	0,00	0,00	11.000,00	0,00	0,00	0,00	11.000,00	0,00
<b>GESTAO AMBIENTAL</b>	<b>294.263,35</b>	<b>217.263,35</b>	<b>82.000,00</b>	<b>82.000,00</b>	<b>0,28</b>	<b>135.263,35</b>	<b>14.066,89</b>	<b>14.066,89</b>	<b>0,05</b>	<b>203.196,46</b>	<b>0,00</b>
ADMINISTRAÇÃO GERAL	294.263,35	217.263,35	82.000,00	82.000,00	0,28	135.263,35	14.066,89	14.066,89	0,26	203.196,46	0,00
<b>AGRICULTURA</b>	<b>485.100,00</b>	<b>299.480,00</b>	<b>175.864,14</b>	<b>175.864,14</b>	<b>0,61</b>	<b>123.615,86</b>	<b>32.269,72</b>	<b>32.269,72</b>	<b>0,11</b>	<b>267.210,28</b>	<b>0,00</b>
ADMINISTRAÇÃO GERAL	283.000,00	263.000,00	175.864,14	175.864,14	0,61	87.135,86	32.269,72	32.269,72	0,59	230.730,28	0,00
EXTENSAO RURAL	14.000,00	14.000,00	0,00	0,00	0,00	14.000,00	0,00	0,00	0,00	14.000,00	0,00
PROMOCAO DA PRODUCAO AGROPECUARIA	188.100,00	22.480,00	0,00	0,00	0,00	22.480,00	0,00	0,00	0,00	22.480,00	0,00
<b>COMERCIO E SERVICOS</b>	<b>8.000,00</b>	<b>8.000,00</b>	<b>0,00</b>	<b>0,00</b>	<b>0,00</b>	<b>8.000,00</b>	<b>0,00</b>	<b>0,00</b>	<b>0,00</b>	<b>8.000,00</b>	<b>0,00</b>
TURISMO	8.000,00	8.000,00	0,00	0,00	0,00	8.000,00	0,00	0,00	0,00	8.000,00	0,00
<b>ENCARGOS ESPECIAIS</b>	<b>325.000,00</b>	<b>217.165,25</b>	<b>155.480,01</b>	<b>155.480,01</b>	<b>0,54</b>	<b>61.685,24</b>	<b>55.809,15</b>	<b>55.809,15</b>	<b>0,19</b>	<b>161.356,10</b>	<b>0,00</b>
SERVICO DA DIVIDA INTERNA	325.000,00	217.165,25	155.480,01	155.480,01	0,54	61.685,24	55.809,15	55.809,15	1,02	161.356,10	0,00
<b>RESERVA DE CONTINGENCIA</b>	<b>35.000,00</b>	<b>35.000,00</b>	<b>0,00</b>	<b>0,00</b>	<b>0,00</b>	<b>35.000,00</b>	<b>0,00</b>	<b>0,00</b>	<b>0,00</b>	<b>35.000,00</b>	<b>0,00</b>
RESERVA DE CONTINGENCIA	35.000,00	35.000,00	0,00	0,00	0,00	35.000,00	0,00	0,00	0,00	35.000,00	0,00
<b>DESPESAS (INTRA-ORÇAMENTÁRIAS) (II)</b>											
<b>TOTAL (III) = (I + II)</b>	<b>35.000.000,00</b>	<b>35.000.000,00</b>	<b>28.785.823,74</b>	<b>28.785.823,74</b>	<b>100,00</b>	<b>6.214.176,26</b>	<b>5.464.948,03</b>	<b>5.464.948,03</b>	<b>100,00</b>	<b>29.535.051,97</b>	<b>0,00</b>

*Pedro Silva Costa Filho*

170.584.905-97 - PEDRO SILVA COSTA FILHO  
 Prefeito

*José Valmir dos Passos*

116.567.785-72 - JOSÉ VALMIR DOS PASSOS CRC: 4111/SE

Tabela 3.2 - Demonstrativo da Receita Corrente Líquida

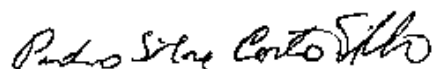
ESTADO DE SERGIPE  
PREFEITURA MUNICIPAL DE TOMAR DO GERU  
RELATÓRIO RESUMIDO DA EXECUÇÃO ORÇAMENTÁRIA  
DEMONSTRATIVO DA RECEITA CORRENTE LÍQUIDA  
ORÇAMENTOS FISCAL E DA SEGURIDADE SOCIAL  
1º BIMESTRE 2019

RREO - Anexo 3 (LRF, Art. 53, inciso I)

Em Reais

ESPECIFICAÇÃO	EVOLUÇÃO DA RECEITA REALIZADA NOS ÚLTIMOS 12 MESES												TOTAL	PREVISÃO
	MARÇO 2018	ABRIL 2018	MAIO 2018	JUNHO 2018	JULHO 2018	AGOSTO 2018	SETEMBRO 2018	OUTUBRO 2018	NOVEMBRO 2018	DEZEMBRO 2018	JANEIRO 2019	FEVEREIRO 2019	(ÚLTIMOS 12 MESES)	ATUALIZADA 2019
<b>RECEITAS CORRENTES (I)</b>	<b>3.143.988,21</b>	<b>2.689.012,66</b>	<b>3.142.442,16</b>	<b>3.381.036,66</b>	<b>3.835.143,41</b>	<b>4.272.176,57</b>	<b>2.681.347,67</b>	<b>2.580.704,44</b>	<b>2.911.274,10</b>	<b>2.708.781,75</b>	<b>2.756.064,24</b>	<b>2.893.504,32</b>	36.995.476,19	<b>34.211.920,00</b>
Impostos, Taxas e Contribuições de Melhoria	85.652,85	105.067,09	77.113,47	135.564,43	99.152,60	96.265,17	64.613,36	154.587,14	116.965,51	93.809,91	113.726,51	102.386,83	1.244.904,87	1.068.900,00
IPTU	1.826,36	1.595,80	1.443,15	44,24	978,96	434,97	469,05	219,22	212,98	21.086,76	2.544,51	1.739,60	32.595,60	34.000,00
ISS	13.436,84	14.529,98	17.429,64	4.538,09	8.612,92	4.832,56	6.843,01	14.630,88	18.934,96	7.046,15	8.155,48	10.705,41	129.695,92	268.000,00
ITBI	875,99	4.689,28	3.716,13	9.063,00	6.251,95	6.494,00	12.957,56	7.402,22	10.332,00	2.647,65	2.647,65	1,63	65.184,33	47.000,00
IRRF	47.345,95	62.686,03	33.810,68	97.793,94	61.863,20	62.017,20	18.610,04	113.096,32	77.800,96	36.507,28	70.898,09	67.221,53	749.651,22	634.900,00
Outros Impostos, Taxas e Contribuições de Melhoria	22.167,71	21.566,00	20.713,87	24.125,16	21.445,57	22.486,44	25.733,70	19.238,50	19.263,69	18.837,72	29.480,78	22.718,66	267.777,80	85.000,00
Contribuições	290.676,64	294.592,14	298.786,37	353.670,47	295.275,49	333.477,42	308.899,99	264.779,74	351.968,30	251.407,88	0,00	0,00	3.043.534,44	0,00
Receita Patrimonial	6.495,54	6.509,64	6.731,79	11.524,10	8.211,31	15.029,23	14.791,53	17.679,60	10.078,92	14.530,05	15.143,93	14.775,00	141.500,64	88.720,00
Rendimentos de Aplicação Financeira	6.495,54	6.509,64	6.731,79	11.524,10	8.211,31	15.029,23	14.791,53	17.679,60	10.078,92	14.530,05	15.143,93	14.775,00	141.500,64	88.720,00
Outras Receitas Patrimoniais	0,00	0,00	0,00	0,00	0,00	0,00	0,00	0,00	0,00	0,00	0,00	0,00	0,00	0,00
Receita Agropecuária	0,00	0,00	0,00	0,00	0,00	0,00	0,00	0,00	0,00	0,00	0,00	0,00	0,00	0,00
Receita Industrial	0,00	0,00	0,00	0,00	0,00	0,00	0,00	0,00	0,00	0,00	0,00	0,00	0,00	0,00
Receita de Serviços	0,00	0,00	0,00	0,00	0,00	0,00	0,00	0,00	0,00	0,00	0,00	0,00	0,00	500,00
Transferências Correntes	2.756.626,79	2.280.527,57	2.676.541,21	2.878.375,81	3.424.086,48	3.824.424,02	2.291.767,27	2.136.556,87	2.433.625,61	2.347.997,93	2.626.906,99	2.750.912,54	32.428.349,09	32.819.800,00
Cota-Parte do FPM	1.173.558,71	409.779,69	1.209.050,00	1.016.851,63	952.233,18	1.096.931,73	815.891,19	615.345,76	699.028,78	878.063,31	1.089.221,09	1.196.444,14	11.152.399,21	12.997.400,00
Cota-Parte do ICMS	278.559,21	303.076,95	239.889,71	298.581,54	232.842,31	329.911,81	243.201,00	252.704,00	432.719,43	266.155,01	350.714,68	245.024,14	3.473.379,79	2.865.500,00
Cota-Parte do IPVA	14.009,09	22.705,76	10.261,61	7.031,66	11.545,60	14.275,74	16.609,19	10.431,06	8.676,13	9.717,54	11.698,34	20.847,31	157.809,03	196.000,00
Cota-Parte do ITR	122,12	125,61	41,37	73,51	375,74	11,58	907,89	68,85	3.990,20	321,35	0,00	387,19	6.425,41	2.800,00
Transferências da LC 87/1996	64,99	64,99	64,99	64,99	64,99	64,99	64,99	64,99	64,99	64,99	0,00	0,00	649,90	1.400,00
Transferências da LC 61/1989	516,01	353,56	277,11	286,68	293,84	267,56	267,56	277,11	296,23	296,23	202,25	173,36	3.507,50	4.200,00
Transferências do FUNDEB	958.908,57	771.577,42	723.098,44	965.665,57	800.387,00	688.716,69	827.972,48	661.525,36	926.292,88	823.845,61	978.133,78	920.775,98	10.046.899,78	10.403.000,00
Outras Transferências Correntes	330.888,09	772.843,59	493.857,98	589.820,23	1.426.343,82	1.694.243,92	387.692,01	595.300,70	362.556,97	369.533,89	196.936,85	367.260,42	7.587.278,47	6.349.500,00
Outras Receitas Correntes	4.536,39	2.316,22	83.269,32	1.901,85	8.417,53	2.980,73	1.275,52	7.101,09	-1.364,24	1.035,98	286,81	25.429,95	137.187,15	234.000,00
<b>DEDUÇÕES (II)</b>	<b>293.365,96</b>	<b>147.221,26</b>	<b>291.916,91</b>	<b>264.577,96</b>	<b>239.471,06</b>	<b>198.252,77</b>	<b>215.220,51</b>	<b>175.946,09</b>	<b>228.955,07</b>	<b>230.923,63</b>	<b>290.367,24</b>	<b>292.575,20</b>	<b>2.868.793,66</b>	<b>3.077.520,00</b>
Contrib. do Servidor para o Plano de Previdência	0,00	0,00	0,00	0,00	0,00	0,00	0,00	0,00	0,00	0,00	0,00	0,00	0,00	0,00
Compensação Financ. entre Regimes Previdência	0,00	0,00	0,00	0,00	0,00	0,00	0,00	0,00	0,00	0,00	0,00	0,00	0,00	0,00
Dedução de Receita para Formação do FUNDEB	293.365,96	147.221,26	291.916,91	264.577,96	239.471,06	198.252,77	215.220,51	175.946,09	228.955,07	230.923,63	290.367,24	292.575,20	2.868.793,66	3.077.520,00
<b>RECEITA CORRENTE LÍQUIDA (III) = (I - II)</b>	<b>2.850.622,25</b>	<b>2.541.791,40</b>	<b>2.850.525,25</b>	<b>3.116.458,70</b>	<b>3.595.672,35</b>	<b>4.073.923,80</b>	<b>2.466.127,16</b>	<b>2.404.758,35</b>	<b>2.682.319,03</b>	<b>2.477.858,12</b>	<b>2.465.697,00</b>	<b>2.600.929,12</b>	<b>34.126.682,53</b>	<b>31.134.400,00</b>

FONTE: Sistema PREFEITURA MUNICIPAL DE TOMAR DO GERU Unidade Responsável SECRETARIA DE FINANÇAS Data da emissão 26/03/2019 e hora de emissão 08:51



170.584.905-97 - PEDRO SILVA COSTA FILHO

Prefeito



116.567.785-72 - JOSÉ VALMIR DOS PASSOS CRC: 4111/SE

Tabela 4 - Demonstrativo das Receitas e Despesas Previdenciárias do Regime Próprio de Previdência dos Servidores - Estados, DF e Municípios

ESTADO DE SERGIPE  
PREFEITURA MUNICIPAL DE TOMAR DO GERU  
RELATÓRIO RESUMIDO DA EXECUÇÃO ORÇAMENTÁRIA  
DEMONSTRATIVO DAS RECEITAS E DESPESAS PREVIDENCIÁRIAS DO REGIME PRÓPRIO DE PREVIDÊNCIA DOS SERVIDORES  
ORÇAMENTO FISCAL E DA SEGURIDADE SOCIAL  
1º BIMESTRE 2019

RREO - Anexo 4 (LRF, Art. 53, inciso II)

Em Reais

PLANO PREVIDENCIÁRIO								
RECEITAS PREVIDENCIÁRIAS - RPPS	PREVISÃO INICIAL	PREVISÃO ATUALIZADA	RECEITAS REALIZADAS					
			Até o Bimestre/ 2019	Até o Bimestre/ 2018				
RECEITAS CORRENTES (I)	3.723.000,00	3.723.000,00	751.472,57	590.085,61				
Receita de Contribuições dos Segurados	0,00	0,00	0,00	0,00				
Civil	0,00	0,00	0,00	0,00				
Ativo	0,00	0,00	0,00	0,00				
Inativo	0,00	0,00	0,00	0,00				
Pensionista	0,00	0,00	0,00	0,00				
Militar	0,00	0,00	0,00	0,00				
Ativo	0,00	0,00	0,00	0,00				
Inativo	0,00	0,00	0,00	0,00				
Pensionista	0,00	0,00	0,00	0,00				
Receita de Contribuições Patronais	3.721.000,00	3.721.000,00	751.154,72	589.923,68				
Civil	3.721.000,00	3.721.000,00	751.154,72	589.923,68				
Ativo	3.600.000,00	3.600.000,00	751.154,72	589.923,68				
Inativo	1.000,00	1.000,00	0,00	0,00				
Pensionista	120.000,00	120.000,00	0,00	0,00				
Militar	0,00	0,00	0,00	0,00				
Ativo	0,00	0,00	0,00	0,00				
Inativo	0,00	0,00	0,00	0,00				
Pensionista	0,00	0,00	0,00	0,00				
Em Regime de Parcelamento de Débitos	0,00	0,00	0,00	0,00				
Receita Patrimonial	2.000,00	2.000,00	317,85	161,93				
Receitas Imobiliárias	0,00	0,00	0,00	0,00				
Receitas de Valores Mobiliários	2.000,00	2.000,00	317,85	161,93				
Outras Receitas Patrimoniais	0,00	0,00	0,00	0,00				
Receita de Serviços	0,00	0,00	0,00	0,00				
Outras Receitas Correntes	0,00	0,00	0,00	0,00				
Compensação Previdenciária do RGPS para o RPPS	0,00	0,00	0,00	0,00				
Aportes Periódicos para Amortização de Déficit Atuarial do RPPS (II) <sup>1</sup>	0,00	0,00	0,00	0,00				
Demais Receitas Correntes	0,00	0,00	0,00	0,00				
RECEITAS DE CAPITAL (III)	0,00	0,00	0,00	0,00				
Alienação de Bens, Direitos e Ativos	0,00	0,00	0,00	0,00				
Amortização de Empréstimos	0,00	0,00	0,00	0,00				
Outras Receitas de Capital	0,00	0,00	0,00	0,00				
<b>TOTAL DAS RECEITAS PREVIDENCIÁRIAS RPPS - (IV) = (I + III - II)</b>	<b>3.723.000,00</b>	<b>3.723.000,00</b>	<b>751.472,57</b>	<b>590.085,61</b>				
DESPESAS PREVIDENCIÁRIAS - RPPS	DOTAÇÃO INICIAL	DOTAÇÃO ATUALIZADA	DESPESAS EMPENHADAS		DESPESAS LIQUIDADAS		INSCRITAS EM RESTOS A PAGAR NÃO PROCESSADOS	
			Até o Bimestre/ 2019	Até o Bimestre/ 2018	Até o Bimestre/ 2019	Até o Bimestre/ 2018	Em 2019	Em 2018
ADMINISTRAÇÃO (V)	352.900,00	352.900,00	274.629,92	93.808,46	57.748,38	41.309,87	0,00	0,00
Despesas Correntes	351.400,00	351.400,00	274.629,92	93.808,46	57.748,38	41.309,87	0,00	0,00
Despesas de Capital	1.500,00	1.500,00	0,00	0,00	0,00	0,00	0,00	0,00
PREVIDÊNCIA (VI)	3.800.000,00	3.800.000,00	3.401.444,04	2.500.000,00	696.886,82	574.485,72	0,00	0,00
Benefícios - Civil	3.800.000,00	3.800.000,00	3.401.444,04	2.500.000,00	696.886,82	574.485,72	0,00	0,00
Aposentadorias	3.800.000,00	3.800.000,00	3.401.444,04	2.500.000,00	696.886,82	574.485,72	0,00	0,00
Pensões	0,00	0,00	0,00	0,00	0,00	0,00	0,00	0,00
Outros Benefícios Previdenciários	0,00	0,00	0,00	0,00	0,00	0,00	0,00	0,00
Benefícios - Militar	0,00	0,00	0,00	0,00	0,00	0,00	0,00	0,00
Reformas	0,00	0,00	0,00	0,00	0,00	0,00	0,00	0,00
Pensões	0,00	0,00	0,00	0,00	0,00	0,00	0,00	0,00
Outros Benefícios Previdenciários	0,00	0,00	0,00	0,00	0,00	0,00	0,00	0,00
Outras Despesas Previdenciárias	0,00	0,00	0,00	0,00	0,00	0,00	0,00	0,00
Compensação Previdenciária do RPPS para o RGPS	0,00	0,00	0,00	0,00	0,00	0,00	0,00	0,00
Demais Despesas Previdenciárias	0,00	0,00	0,00	0,00	0,00	0,00	0,00	0,00
<b>TOTAL DAS DESPESAS PREVIDENCIÁRIAS RPPS (VII) = (V + VI)</b>	<b>4.152.900,00</b>	<b>4.152.900,00</b>	<b>3.676.073,96</b>	<b>2.593.808,46</b>	<b>754.635,20</b>	<b>615.795,59</b>	<b>0,00</b>	<b>0,00</b>
<b>RESULTADO PREVIDENCIÁRIO (VIII) = (IV - VII)<sup>2</sup></b>	<b>- 429.900,00</b>	<b>- 429.900,00</b>	<b>-2.924.601,39</b>	<b>-2.003.722,85</b>	<b>-3.162,63</b>	<b>-25.709,98</b>		
<b>RECURSOS RPPS ARRECADADOS EM EXERCÍCIOS ANTERIORES</b>			<b>PREVISÃO ORÇAMENTÁRIA</b>					
VALOR								
<b>RESERVA ORÇAMENTÁRIA DO RPPS</b>			<b>PREVISÃO ORÇAMENTÁRIA</b>					
VALOR								
<b>APORTES DE RECURSOS PARA O PLANO PREVIDENCIÁRIO DO RPPS</b>			<b>APORTES REALIZADOS</b>					
Plano de Amortização - Contribuição Patronal Suplementar								
Plano de Amortização - Aporte Periódico de Valores Predefinidos								
Outros Aportes para o RPPS								
Recursos para Cobertura de Déficit Financeiro								
<b>BENS E DIREITOS DO RPPS</b>			<b>PERÍODO DE REFERÊNCIA</b>					
			<b>2019</b>			<b>2018</b>		
Caixa e Equivalentes de Caixa		10.532,68				3.668,86		
Investimentos e Aplicações		50.030,36				36.446,59		
Outros Bens e Direitos		28.266,34				28.266,34		
			<b>PLANO FINANCEIRO</b>					
RECEITAS PREVIDENCIÁRIAS - RPPS	PREVISÃO INICIAL	PREVISÃO ATUALIZADA	RECEITAS REALIZADAS					
			Até o Bimestre/ 2019	Até o Bimestre/ 2018				
RECEITAS CORRENTES (IX)								
Receita de Contribuições dos Segurados								



Civil				
Ativo				
Inativo				
Pensionista				
Militar				
Ativo				
Inativo				
Pensionista				
Receita de Contribuições Patronais				
Civil				
Ativo				
Inativo				
Pensionista				
Militar				
Ativo				
Inativo				
Pensionista				
Em Regime de Parcelamento de Débitos				
Receita Patrimonial				
Receitas Imobiliárias				
Receitas de Valores Mobiliários				
Outras Receitas Patrimoniais				
Receita de Serviços				
Outras Receitas Correntes				
Compensação Previdenciária do RGPS para o RPPS				
Demais Receitas Correntes				
<b>RECEITAS DE CAPITAL (X)</b>				
Alienação de Bens, Direitos e Ativos				
Amortização de Empréstimos				
Outras Receitas de Capital				
<b>TOTAL DAS RECEITAS PREVIDENCIÁRIAS RPPS - (XI) = (IX + X)</b>				

DESPESAS PREVIDENCIÁRIAS - RPPS	DOTAÇÃO INICIAL	DOTAÇÃO ATUALIZADA	DESPESAS EMPENHADAS		DESPESAS LIQUIDADAS		INSCRITAS EM RESTOS A PAGAR NÃO	
			Até o Bimestre/ <Exercício>	Até o Bimestre/ <Exercício Anterior>	Até o Bimestre/ <Exercício>	Até o Bimestre/ <Exercício Anterior>	Em <Exercício>	Em <Exercício Anterior>
ADMINISTRAÇÃO (XII)								
Despesas Correntes								
Despesas de Capital								
PREVIDENCIA (XIII)								
Benefícios - Civil								
Aposentadorias								
Pensões								
Outros Benefícios Previdenciários								
Benefícios - Militar								
Reformas								
Pensões								
Outros Benefícios Previdenciários								
Outras Despesas Previdenciárias								
Compensação Previdenciária do RPPS para o RGPS								
Demais Despesas Previdenciárias								
<b>TOTAL DAS DESPESAS PREVIDENCIÁRIAS RPPS (XIV) = (XII + XIII)</b>								
<b>RESULTADO PREVIDENCIÁRIO (XV) = (XI - XIV)<sup>2</sup></b>								
<b>APORTES DE RECURSOS PARA O PLANO FINANCEIRO DO RPPS</b>	<b>APORTES REALIZADOS</b>							
Recursos para Cobertura de Insuficiências Financeiras								
Recursos para Formação de Reserva								

FONTE: Sistema PREFEITURA MUNICIPAL DE TOMAR DO GERU Unidade Responsável SECRETARIA DE FINANÇAS Data da emissão 26/03/2019 e hora de emissão 08:51

NOTA:

1 Como a Portaria MPS 746/2011 determina que os recursos provenientes desses aportes devem permanecer aplicados, no mínimo, por 5 (cinco) anos, essa receita não deverá compor o total das receitas previdenciárias do  
2 O resultado previdenciário poderá ser apresentada por meio da diferença entre previsão da receita e a dotação da despesa e entre a receita realizada e a despesa empenhada e as despesa liquidada.

*Pedro Silva Costa Filho*

170.584.905-97 - PEDRO SILVA COSTA FILHO

Prefeito

*José Valmir dos Passos*

116.567.785-72 - JOSÉ VALMIR DOS PASSOS CRC: 4111/SE

Tabela 6.3 - Demonstrativo dos Resultados Primário e Nominal - Municípios

ESTADO DE SERGIPE  
PREFEITURA MUNICIPAL DE TOMAR DO GERU  
RELATÓRIO RESUMIDO DA EXECUÇÃO ORÇAMENTÁRIA  
**DEMONSTRATIVO DOS RESULTADOS PRIMÁRIO E NOMINAL**  
ORÇAMENTOS FISCAL E DA SEGURIDADE SOCIAL  
1º BIMESTRE 2019

RREO - ANEXO 6 (LRF, art 53, inciso III)

Em reais

ACIMA DA LINHA		
RECEITAS PRIMÁRIAS	PREVISÃO ATUALIZADA	Até o Bimestre/2018
		RECEITAS REALIZADAS (a)
RECEITAS CORRENTES (I)	31.134.900,00	5.066.626,12
Impostos, Taxas e Contribuições de Melhoria	1.068.900,00	216.113,34
IPTU	34.000,00	4.284,11
ISS	268.000,00	18.860,89
ITBI	47.000,00	2.649,28
IRRF	634.900,00	138.119,62
Outros Impostos, Taxas e Contribuições de Melhoria	85.000,00	52.199,44
Contribuições	0,00	0,00
Receita Patrimonial	88.720,00	29.918,93
Aplicações Financeiras (II)	87.720,00	29.918,93
Outras Receitas Patrimoniais	1.000,00	0,00
Transferências Correntes	29.742.280,00	4.794.877,09
Cota-Parte do FPM	10.557.400,00	1.828.532,22
Cota-Parte do ICMS	2.269.500,00	476.591,08
Cota-Parte do IPVA	156.800,00	26.036,51
Cota-Parte do ITR	1.600,00	309,76
Transferências da LC 87/1996	1.120,00	0,00
Transferências da LC 61/1989	3.360,00	300,49
Transferências do FUNDEB	10.403.000,00	1.898.909,76
Outras Transferências Correntes	6.349.500,00	564.197,27
Demais Receitas Correntes	235.000,00	25.716,76
Outras Receitas Financeiras (III)	1.000,00	0,00
Receitas Correntes Restantes	234.000,00	25.716,76
RECEITAS PRIMÁRIAS CORRENTES (IV) = (I - II - III)	31.046.180,00	5.036.707,19
RECEITAS DE CAPITAL (V)	144.600,00	0,00
Operações de Crédito (VI)	0,00	0,00
Amortização de Empréstimos (VII)	0,00	0,00
Alienação de Bens	20.000,00	0,00
Receitas de Alienação de Investimentos Temporários (VIII)	0,00	0,00
Receitas de Alienação de Investimentos Permanentes (IX)	0,00	0,00
Outras Alienações de Bens	20.000,00	0,00
Transferências de Capital	124.600,00	0,00
Convênios	72.600,00	0,00
Outras Transferências de Capital	52.000,00	0,00
Outras Receitas de Capital	0,00	0,00
Outras Receitas de Capital Não Primárias (X)	0,00	0,00
Outras Receitas de Capital Primárias	0,00	0,00
RECEITAS PRIMÁRIAS DE CAPITAL (XI) = (V - VI - VII - VIII - IX - X)	144.600,00	0,00
RECEITA PRIMÁRIA TOTAL (XII) = (IV + XI)	31.190.780,00	5.036.707,19

DESPESAS PRIMÁRIAS	DOTAÇÃO ATUALIZADA	Até o Bimestre/2019					
		DESPESAS EMPENHADAS	DESPESAS LIQUIDADAS	DESPESAS PAGAS (a)	RESTOS A PAGAR PROCESSADOS PAGOS (b)	RESTOS A PAGAR NÃO PROCESSADOS	
						LIQUIDADOS	PAGOS (c)
DESPESAS CORRENTES (XIII)	33.634.454,65	27.977.667,94	5.408.080,76	4.776.976,35	1.277.411,45	185.271,32	152.251,32
Pessoal e Encargos Sociais	24.421.381,66	21.017.325,96	4.521.475,15	4.130.764,77	754.111,96	0,00	0,00
Juros e Encargos da Dívida (XIV)	25.000,00	13.126,44	5.491,59	5.491,59	0,00	0,00	0,00
Outras Despesas Correntes	9.188.072,99	6.947.215,54	881.114,02	640.719,99	523.299,49	185.271,32	152.251,32
DESPESAS PRIMÁRIAS CORRENTES (XV) = (XIII - XIV)	33.609.454,65	27.964.541,50	5.402.589,17	4.771.484,76	1.277.411,45	185.271,32	152.251,32
DESPESAS DE CAPITAL (XVI)	1.330.545,35	808.155,80	56.867,27	55.120,87	90.155,88	0,00	0,00
Investimentos	1.131.980,10	663.802,23	5.446,20	3.699,80	90.155,88	0,00	0,00
Inversões Financeiras	2.900,00	0,00	0,00	0,00	0,00	0,00	0,00
Concessão de Empréstimos e Financiamentos (XVII)	0,00	0,00	0,00	0,00	0,00	0,00	0,00
Aquisição de Título de Capital já Integralizado (XVIII)	0,00	0,00	0,00	0,00	0,00	0,00	0,00
Aquisição de Título de Crédito (XIX)	0,00	0,00	0,00	0,00	0,00	0,00	0,00
Demais Inversões Financeiras	0,00	0,00	0,00	0,00	0,00	0,00	0,00
Amortização da Dívida (XX)	195.665,25	144.353,57	51.421,07	51.421,07	0,00	0,00	0,00
DESPESAS PRIMÁRIAS DE CAPITAL (XXI) = (XVI - XVII - XVIII - XIX - XX)	1.134.880,10	663.802,23	5.446,20	3.699,80	90.155,88	0,00	0,00
RESERVA DE CONTINGÊNCIA (XXII)	35.000,00						
DESPESA PRIMÁRIA TOTAL (XXIII) = (XV + XXI + XXII)	34.779.334,75	28.628.343,73	5.408.035,37	4.775.184,56	1.367.567,33	185.271,32	152.251,32
<b>RESULTADO PRIMÁRIO - Acima da Linha (XXIV) = (XIIa - (XXIIIa + XXIIIb + XXIIIc))</b>							<b>-1.258.296,02</b>

META FISCAL PARA O RESULTADO PRIMÁRIO	VALOR CORRENTE
Meta fixada no Anexo de Metas Fiscais da LDO para o exercício de referência	158.000,00

Até o Bimestre/2018	
JUROS NOMINAIS	VALOR INCORRIDO
JUROS E ENCARGOS ATIVOS (XXV)	29.918,93
JUROS E ENCARGOS PASSIVOS (XXVI)	6.234,75
<b>RESULTADO NOMINAL - Acima da Linha (XXVII) = XXIV + (XXV - XXVI)</b>	<b>-1.234.611,84</b>

META FISCAL PARA O RESULTADO NOMINAL	VALOR CORRENTE
Meta fixada no Anexo de Metas Fiscais da LDO para o exercício de referência	6.000,00

ABAIXO DA LINHA		
CÁLCULO DO RESULTADO NOMINAL	SALDO	
	Em 31/Dez/2018 (a)	Até o 2019 (b)
DÍVIDA CONSOLIDADA (XXVIII)		1.384.699,06
ABAIXO DA LINHA		933.912,75
Disponibilidade de Caixa		922.109,98
Disponibilidade de Caixa Bruta		5.438.351,88
(-) Restos a Pagar Processados (XXX)		4.516.241,90
Demais Haveres Financeiros		11.802,77
DÍVIDA CONSOLIDADA LÍQUIDA (XXXI) = (XXVIII - XXXI)		450.786,31
<b>RESULTADO NOMINAL - Abaixo da Linha (XXXII) = (XXXIIa - XXXIIb)</b>		<b>-894.681,97</b>

Até o Bimestre/2018	
AJUSTE METODOLÓGICO	
VARIAÇÃO SALDO RPP = (XXXIII) = (XXXa - XXXb)	-98.230,61
RECEITA DE ALIENAÇÃO DE INVESTIMENTOS PERMANENTES (IX)	0,00
PASSIVOS RECONHECIDOS NA DC (XXXIV)	1.384.699,06
OUTROS AJUSTES (XXXV)	0,00
<b>RESULTADO NOMINAL AJUSTADO - Abaixo da Linha (XXXVI) = (XXXII - XXXIII - IX + XXXIV + XXXV)</b>	<b>588.247,70</b>
<b>RESULTADO PRIMÁRIO - Abaixo da Linha (XXXVII) = XXXVI - (XXV - XXVI)</b>	<b>564.563,52</b>

INFORMAÇÕES ADICIONAIS	PREVISÃO ORÇAMENTÁRIA
SALDO DE EXERCÍCIOS ANTERIORES	0,00
Recursos Arrecadados em Exercícios Anteriores - RPPS	
Superávit Financeiro Utilizado para Abertura e Reabertura de Créditos Adicionais	0,00
RESERVA ORÇAMENTÁRIA DO RPPS	0,00

FONTE: Sistema PREFEITURA MUNICIPAL DE TOMAR DO GERU Unidade Responsável SECRETARIA DE FINANÇAS Data da emissão 26/03/2019 e hora de emissão 08:51

NOTA:

  
170.584.905-97 - PEDRO SILVA COSTA FILHO

Prefeito

  
116.567.785-72 - JOSÉ VALMIR DOS PASSOS CRC: 4111/SE

Tabela 7.2 - Demonstrativo dos Restos a Pagar por Poder e Órgão - Municípios

ESTADO DE SERGIPE  
 PREFEITURA MUNICIPAL DE TOMAR DO GERU  
 RELATÓRIO RESUMIDO DA EXECUÇÃO ORÇAMENTÁRIA  
**DEMONSTRATIVO DOS RESTOS A PAGAR POR PODER E ÓRGÃO**  
 ORÇAMENTOS FISCAL E DA SEGURIDADE SOCIAL  
 1º BIMESTRE 2019

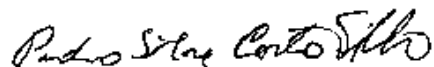
RREO - ANEXO 7 (LRF, art. 53, inciso V)

Em Reais

PODER/ÓRGÃO	RESTOS A PAGAR PROCESSADOS E NÃO PROCESSADOS LIQUIDADOS EM EXERCÍCIOS ANTERIORES					RESTOS A PAGAR NÃO PROCESSADOS						Saldo Total
	Inscritos		Pagos (c)	Cancelados (d)	Saldo e = (a + b) - (c + d)	Inscritos		Liquidados (h)	Pagos (i)	Cancelados (j)	Saldo k = (f + g) - (i + j)	
	Em Exercícios Anteriores (a)	Em 31 de dezembro de <2018> (b)				Em Exercícios Anteriores (f)	Em 31 de dezembro de <2018> (g)					
RESTOS A PAGAR (EXCETO INTRA-ORÇAMENTÁRIOS)	2.436.528,85	3.545.510,99	1.367.567,33	0,00	4.614.472,51	2.313.498,88	283.896,89	185.271,32	152.251,32	0,00	2.445.144,45	7.059.616,96
PODER EXECUTIVO	2.436.528,85	3.545.510,99	1.367.567,33		4.614.472,51	2.313.498,88	283.896,89	185.271,32	152.251,32	0,00	2.445.144,45	7.059.616,96
PODER LEGISLATIVO												
Câmara Municipal												
Tribunal de Contas do Município												
RESTOS A PAGAR (INTRA-ORÇAMENTÁRIOS) (II)												
<b>TOTAL (III) = (I + II)</b>	<b>2.436.528,85</b>	<b>3.545.510,99</b>	<b>1.367.567,33</b>	<b>0,00</b>	<b>4.614.472,51</b>	<b>2.313.498,88</b>	<b>283.896,89</b>	<b>185.271,32</b>	<b>152.251,32</b>	<b>0,00</b>	<b>2.445.144,45</b>	<b>7.059.616,96</b>

FONTE: Sistema PREFEITURA MUNICIPAL DE TOMAR DO GERU Unidade Responsável SECRETARIA DE FINANÇAS Data da emissão 26/03/2019 e hora de emissão 08:51

NOTA:



170.584.905-97 - PEDRO SILVA COSTA FILHO

Prefeito



116.567.785-72 - JOSÉ VALMIR DOS PASSOS CRC: 4111/SE

Tabela 8.2 - Demonstrativo das Receitas e Despesas com Manutenção e Desenvolvimento do Ensino - MDE - MUNICÍPIOS

ESTADO DE SERGIPE  
 PREFEITURA MUNICIPAL DE TOMAR DO GERU  
 RELATÓRIO RESUMIDO DA EXECUÇÃO ORÇAMENTÁRIA  
**DEMONSTRATIVO DAS RECEITAS E DESPESAS COM MANUTENÇÃO E DESENVOLVIMENTO DO ENSINO - MDE**  
 ORÇAMENTOS FISCAL E DA SEGURIDADE SOCIAL  
 1º BIMESTRE 2019

RREO - ANEXO 8 (LDB, art. 72)						RS 1,00	
RECEITAS DO ENSINO							
RECEITA RESULTANTE DE IMPOSTOS (caput do art. 212 da Constituição)	PREVISÃO INICIAL	PREVISÃO ATUALIZADA (a)	RECEITAS REALIZADAS		%	(c) = (b/a)x100	
			Até o Bimestre (b)				
1- RECEITA DE IMPOSTOS	983.900,00	983.900,00	163.913,90			16,66	
1.1- Receita Resultante do Imposto sobre a Propriedade Predial e Territorial Urbana – IPTU	34.000,00	34.000,00	4.284,11			12,60	
1.1.1- IPTU	28.000,00	28.000,00	0,00			0,00	
1.1.2- Multas, Juros de Mora, Dívida Ativa e Outros Encargos do IPTU	6.000,00	6.000,00	4.284,11			71,40	
1.2- Receita Resultante do Imposto sobre Transmissão <i>Inter Vivos</i> – ITBI	47.000,00	47.000,00	2.649,28			5,64	
1.2.1- ITBI	45.000,00	45.000,00	2.647,65			5,88	
1.2.2- Multas, Juros de Mora, Dívida Ativa e Outros Encargos do ITBI	2.000,00	2.000,00	1,63			0,08	
1.3- Receita Resultante do Imposto sobre Serviços de Qualquer Natureza – ISS	268.000,00	268.000,00	18.860,89			7,04	
1.3.1- ISS	266.000,00	266.000,00	18.860,89			7,09	
1.3.2- Multas, Juros de Mora, Dívida Ativa e Outros Encargos do ISS	2.000,00	2.000,00	0,00			0,00	
1.4- Receita Resultante do Imposto de Renda Retido na Fonte – IRRF	634.900,00	634.900,00	138.119,62			21,75	
1.5- Receita Resultante do Imposto Territorial Rural – ITR (CF, art. 153, §4º, inciso III)	0,00	0,00	0,00			#DIV/0!	
1.5.1- ITR	0,00	0,00	0,00			#DIV/0!	
1.5.2- Multas, Juros de Mora, Dívida Ativa e Outros Encargos do ITR	0,00	0,00	0,00			#DIV/0!	
2- RECEITA DE TRANSFERÊNCIAS CONSTITUCIONAIS E LEGAIS	16.067.300,00	16.067.300,00	2.914.712,50			18,14	
2.1- Cota-Parte FPM	12.997.400,00	12.997.400,00	2.285.665,23			17,59	
2.1.1- Parcela referente à CF, art. 159, I, alínea b	12.798.000,00	12.798.000,00	2.285.665,23			17,86	
2.1.2- Parcela referente à CF, art. 159, I, alínea d	100.000,00	100.000,00	0,00			0,00	
2.1.3- Parcela referente à CF, art. 159, I, alínea e	99.400,00	99.400,00	0,00			0,00	
2.2- Cota-Parte ICMS	2.865.500,00	2.865.500,00	595.738,82			20,79	
2.3- ICMS-Desoneração – L.C. nº87/1996	1.400,00	1.400,00	0,00			0,00	
2.4- Cota-Parte IPI-Exportação	4.200,00	4.200,00	375,61			8,94	
2.5- Cota-Parte ITR	2.800,00	2.800,00	387,19			13,83	
2.6- Cota-Parte IPVA	196.000,00	196.000,00	32.545,65			16,60	
2.7- Cota-Parte IOF-Ouro	0,00	0,00	0,00			#DIV/0!	
3- TOTAL DA RECEITA DE IMPOSTOS (1 + 2)	17.051.200,00	17.051.200,00	3.078.626,40			18,06	
RECEITAS ADICIONAIS PARA FINANCIAMENTO DO ENSINO							
RECEITAS ADICIONAIS PARA FINANCIAMENTO DO ENSINO	PREVISÃO INICIAL	PREVISÃO ATUALIZADA (a)	RECEITAS REALIZADAS		%	(c) = (b/a)x100	
			Até o Bimestre (b)				
4- RECEITA DA APLICAÇÃO FINANCEIRA DE OUTROS RECURSOS DE IMPOSTOS VINCULADOS AO ENSINO	1.000,00	1.000,00	0,00			0,00	
5- RECEITA DE TRANSFERÊNCIAS DO FNDE	952.000,00	952.000,00	120.087,89			12,61	
5.1- Transferências do Salário-Educação	397.000,00	397.000,00	77.283,16			19,47	
5.2- Transferências Diretas - PDDE	2.500,00	2.500,00	0,00			0,00	
5.3- Transferências Diretas - PNAE	299.000,00	299.000,00	18.984,80			6,35	
5.4 - Transferências Diretas - PNATE	179.500,00	179.500,00	23.804,08			13,26	
5.5- Outras Transferências do FNDE	68.000,00	68.000,00	0,00			0,00	
5.6- Aplicação Financeira dos Recursos do FNDE	6.000,00	6.000,00	15,85			0,26	
6- RECEITA DE TRANSFERÊNCIAS DE CONVÊNIOS	27.000,00	27.000,00	0,00			0,00	
6.1- Transferências de Convênios	27.000,00	27.000,00	0,00			0,00	
6.2- Aplicação Financeira dos Recursos de Convênios	0,00	0,00	0,00			#DIV/0!	
7- RECEITA DE OPERAÇÕES DE CRÉDITO	0,00	0,00	0,00			#DIV/0!	
8- OUTRAS RECEITAS PARA FINANCIAMENTO DO ENSINO	0,00	0,00	0,00			#DIV/0!	
9- TOTAL DAS RECEITAS ADICIONAIS PARA FINANCIAMENTO DO ENSINO	980.000,00	980.000,00	120.087,89			12,25	
FUNDEB							
RECEITAS DO FUNDEB	PREVISÃO INICIAL	PREVISÃO ATUALIZADA (a)	RECEITAS REALIZADAS		%	(c) = (b/a)x100	
			Até o Bimestre (b)				
10- RECEITAS DESTINADAS AO FUNDEB	3.077.520,00	3.077.520,00	582.942,44			18,94	
10.1- Cota-Parte FPM Destinada ao FUNDEB – (20% de 2.1.1)	2.440.000,00	2.440.000,00	457.133,01			18,73	
10.2- Cota-Parte ICMS Destinada ao FUNDEB – (20% de 2.2)	596.000,00	596.000,00	119.147,74			19,99	
10.3- ICMS-Desoneração Destinada ao FUNDEB – (20% de 2.3)	280,00	280,00	0,00			0,00	
10.4- Cota-Parte IPI-Exportação Destinada ao FUNDEB – (20% de 2.4)	840,00	840,00	75,12			8,94	
10.5- Cota-Parte ITR ou ITR Arrecadado Destinados ao FUNDEB – (20% de ((1.5 - 1.5.5) + 2.5))	1.200,00	1.200,00	77,43			6,45	
10.6- Cota-Parte IPVA Destinada ao FUNDEB – (20% de 2.6)	39.200,00	39.200,00	6.509,14			16,60	
11- RECEITAS RECEBIDAS DO FUNDEB	10.403.000,00	10.403.000,00	1.898.909,76			18,25	
11.1- Transferências de Recursos do FUNDEB	10.403.000,00	10.403.000,00	1.898.909,76			18,25	
11.2- Complementação da União ao FUNDEB	0,00	0,00	0,00			#DIV/0!	
11.3- Receita de Aplicação Financeira dos Recursos do FUNDEB	0,00	0,00	0,00			#DIV/0!	
12- RESULTADO LÍQUIDO DAS TRANSFERÊNCIAS DO FUNDEB (11.1 – 10)	7.325.480,00	7.325.480,00	1.315.967,32			17,96	
[SE RESULTADO LÍQUIDO DA TRANSFERÊNCIA (12) > 0] = ACRÉSCIMO RESULTANTE DAS TRANSFERÊNCIAS DO FUNDEB						1.315.967,32	
[SE RESULTADO LÍQUIDO DA TRANSFERÊNCIA (12) < 0] = DECRÉSCIMO RESULTANTE DAS TRANSFERÊNCIAS DO FUNDEB							
DESPESAS DO FUNDEB	DOTAÇÃO INICIAL	DOTAÇÃO ATUALIZADA (d)	DESPESAS EMPENHADAS		DESPESAS LIQUIDADAS		INSCRITAS EM RESTOS A PAGAR NÃO (i)
			Até o Bimestre (e)	% (f) = (e/d)x100	Até o Bimestre (g)	% (h) = (g/d)x100	
13- PAGAMENTO DOS PROFISSIONAIS DO MAGISTÉRIO	8.167.000,00	7.847.500,00	7.650.810,83	97,49	1.610.194,52	20,52	0,00
13.1- Com Educação Infantil	2.196.000,00	2.008.500,00	1.913.876,46	95,29	359.104,39	17,88	0,00
13.2- Com Ensino Fundamental	5.971.000,00	5.839.000,00	5.736.934,37	98,25	1.251.090,13	21,43	0,00
14- OUTRAS DESPESAS	2.263.000,00	2.214.000,00	1.880.331,57	84,93	374.379,42	16,91	0,00
14.1- Com Educação Infantil	473.000,00	462.500,00	391.780,56	84,71	75.669,73	16,36	0,00
14.2- Com Ensino Fundamental	1.790.000,00	1.751.500,00	1.488.551,01	84,99	298.709,69	17,05	0,00
15- TOTAL DAS DESPESAS DO FUNDEB (13 + 14)	10.430.000,00	10.061.500,00	9.531.142,40	94,73	1.984.573,94	19,72	0,00
DEDUÇÕES PARA FINS DO LIMITE DO FUNDEB							VALOR

16.2 - FUNDEB 40%	0,00
17- DESPESAS CUSTEADAS COM O SUPERÁVIT FINANCEIRO, DO EXERCÍCIO ANTERIOR, DO FUNDEB	0,00
17.1 - FUNDEB 60%	0,00
17.2 - FUNDEB 40%	0,00
18- TOTAL DAS DEDUÇÕES CONSIDERADAS PARA FINS DE LIMITE DO FUNDEB (16 + 17)	0,00
<b>INDICADORES DO FUNDEB</b>	
<b>VALOR</b>	
19 - TOTAL DAS DESPESAS DO FUNDEB PARA FINS DE LIMITE (15 - 18)	1.984.573,94
19.1 - Mínimo de 60% do FUNDEB na Remuneração do Magistério <sup>1</sup> (13 - (16.1 + 17.1)) / (11) x 100) %	84,80
19.2 - Máximo de 40% em Despesa com MDE, que não Remuneração do Magistério (14 - (16.2 + 17.2)) / (11) x 100) %	19,72
19.3 - Máximo de 5% não Aplicado no Exercício (100 - (19.1 + 19.2)) %	-4,51
<b>CONTROLE DA UTILIZAÇÃO DE RECURSOS NO EXERCÍCIO SUBSEQUENTE</b>	
20 - RECURSOS RECEBIDOS DO FUNDEB EM 2018 QUE NÃO FORAM UTILIZADOS	180.540,90
21 - DESPESAS CUSTEADAS COM O SALDO DO ITEM 20 ATÉ O 1º TRIMESTRE DE 2019	180.540,90

<b>MANUTENÇÃO E DESENVOLVIMENTO DO ENSINO - DESPESAS CUSTEADAS COM A RECEITA RESULTANTE DE IMPOSTOS E RECURSOS DO FUNDEB</b>								
DESPESAS COM AÇÕES TÍPICAS DE MDE	DOTAÇÃO INICIAL	DOTAÇÃO ATUALIZADA (d)	DESPESAS EMPENHADAS		DESPESAS LIQUIDADAS		INSCRITAS EM RESTOS A PAGAR NÃO	
			Até o Bimestre (e)	% (f) = (e/d)x100	Até o Bimestre (g)	% (h) = (g/d)x100		
								(i)
22- EDUCAÇÃO INFANTIL	2.692.000,00	2.492.500,00	2.313.954,36	92,84	435.148,97	17,46	0,00	
22.1 - Creche	22.000,00	20.500,00	8.297,34	40,47	374,85	1,83	0,00	
22.1.1- Despesas Custeadas com Recursos do FUNDEB	0,00	0,00	0,00	#DIV/0!	0,00	#DIV/0!	0,00	
22.1.2- Despesas Custeadas com Outros Recursos de Impostos	22.000,00	20.500,00	8.297,34	40,47	374,85	1,83	0,00	
22.2 - Pré-escola	2.670.000,00	2.472.000,00	2.305.657,02	93,27	434.774,12	17,59	0,00	
22.2.1- Despesas Custeadas com Recursos do FUNDEB	2.669.000,00	2.471.000,00	2.305.657,02	93,31	434.774,12	17,60	0,00	
22.2.2- Despesas Custeadas com Outros Recursos de Impostos	1.000,00	1.000,00	0,00	0,00	0,00	0,00	0,00	
23- ENSINO FUNDAMENTAL	9.476.000,00	9.192.582,45	8.574.940,91	93,28	1.836.688,20	19,98	0,00	
23.1- Despesas Custeadas com Recursos do FUNDEB	7.761.000,00	7.590.500,00	7.225.485,38	95,19	1.549.799,82	20,42	0,00	
23.2- Despesas Custeadas com Outros Recursos de Impostos	1.715.000,00	1.602.082,45	1.349.455,53	84,23	286.888,38	17,91	0,00	
24- ENSINO MÉDIO	0,00	0,00	0,00	#DIV/0!	0,00	#DIV/0!	0,00	
25- ENSINO SUPERIOR	0,00	0,00	0,00	#DIV/0!	0,00	#DIV/0!	0,00	
26- ENSINO PROFISSIONAL NÃO INTEGRADO AO ENSINO REGULAR	0,00	0,00	0,00	#DIV/0!	0,00	#DIV/0!	0,00	
27- OUTRAS	0,00	0,00	0,00	#DIV/0!	0,00	#DIV/0!	0,00	
28- TOTAL DAS DESPESAS COM AÇÕES TÍPICAS DE MDE (22+23 + 24 + 25 + 26 + 27)	<b>12.168.000,00</b>	<b>11.685.082,45</b>	<b>10.888.895,27</b>	<b>93,19</b>	<b>2.271.837,17</b>	<b>19,44</b>	0,00	

<b>DEDUÇÕES CONSIDERADAS PARA FINS DE LIMITE CONSTITUCIONAL</b>		<b>VALOR</b>
29- RESULTADO LÍQUIDO DAS TRANSFERÊNCIAS DO FUNDEB = (12)		1.315.967,32
30- DESPESAS CUSTEADAS COM A COMPLEMENTAÇÃO DO FUNDEB NO EXERCÍCIO		0,00
32- DESPESAS CUSTEADAS COM O SUPERÁVIT FINANCEIRO, DO EXERCÍCIO ANTERIOR, DO FUNDEB		0,00
33- DESPESAS CUSTEADAS COM O SUPERÁVIT FINANCEIRO, DO EXERCÍCIO ANTERIOR, DE OUTROS		0,00
34- RESTOS A PAGAR INSCRITOS NO EXERCÍCIO SEM DISPONIBILIDADE FINANCEIRA DE RECURSOS DE IMPOSTOS		0,00
35- CANCELAMENTO, NO EXERCÍCIO, DE RESTOS A PAGAR INSCRITOS COM DISPONIBILIDADE FINANCEIRA DE RECURSOS DE IMPOSTOS VINCULADOS		0,00
<b>36- TOTAL DAS DEDUÇÕES CONSIDERADAS PARA FINS DE LIMITE CONSTITUCIONAL (29+30 + 31 + 32 + 33 + 34 + 35)<sup>6</sup></b>		1.315.967,32
<b>37- TOTAL DAS DESPESAS PARA FINS DE LIMITE ((22 + 23) - (36))<sup>6</sup></b>		955.869,85
<b>38- PERCENTUAL DE APLICAÇÃO EM MDE SOBRE A RECEITA LÍQUIDA DE IMPOSTOS ((37) / (3) x 100) %<sup>6</sup> - LIMITE CONSTITUCIONAL 25%<sup>5</sup></b>		<b>31,05</b>

<b>OUTRAS INFORMações PARA CONTROLE</b>								
OUTRAS DESPESAS CUSTEADAS COM RECEITAS ADICIONAIS PARA FINANCIAMENTO DO ENSINO	DOTAÇÃO INICIAL	DOTAÇÃO ATUALIZADA (d)	DESPESAS EMPENHADAS		DESPESAS LIQUIDADAS		INSCRITAS EM RESTOS A PAGAR NÃO	
			Até o Bimestre (e)	% (f) = (e/d)x100	Até o Bimestre (g)	% (h) = (g/d)x100		
								(i)
39- DESPESAS CUSTEADAS COM A APLICAÇÃO FINANCEIRA DE OUTROS RECURSOS DE IMPOSTOS VINCULADOS AO ENSINO	0,00	0,00	0,00	#DIV/0!	0,00	#DIV/0!	0,00	
40- DESPESAS CUSTEADAS COM A CONTRIBUIÇÃO SOCIAL DO SALÁRIO-	400.000,00	777.870,54	727.263,91	93,49	27.064,46	3,48	0,00	
41- DESPESAS CUSTEADAS COM OPERAÇÕES DE CRÉDITO	0,00	0,00	0,00	#DIV/0!	0,00	#DIV/0!	0,00	
42- DESPESAS CUSTEADAS COM OUTRAS RECEITAS PARA	734.000,00	931.805,13	784.267,04	84,17	81.162,39	8,71	0,00	
43- TOTAL DAS OUTRAS DESPESAS CUSTEADAS COM RECEITAS ADICIONAIS PARA FINANCIAMENTO DO ENSINO (39+40 + 41 + 42)	1.134.000,00	1.709.675,67	1.511.530,95	88,41	108.226,85	6,33	0,00	
44- TOTAL GERAL DAS DESPESAS COM EDUCAÇÃO (28 + 43)	<b>13.302.000,00</b>	<b>13.394.758,12</b>	<b>12.400.426,22</b>	<b>92,58</b>	<b>2.380.064,02</b>	<b>17,77</b>	<b>0,00</b>	
RESTOS A PAGAR INSCRITOS COM DISPONIBILIDADE FINANCEIRA DE RECURSOS DE IMPOSTOS VINCULADOS AO ENSINO					CANCELADO EM 2018 (j)			
45- RESTOS A PAGAR DE DESPESAS COM MDE			0,00				0,00	
45.1 - Executadas com Recursos de Impostos Vinculados ao Ensino							0,00	
45.2 - Executadas com Recursos do FUNDEB							0,00	
<b>CONTROLE DA DISPONIBILIDADE FINANCEIRA</b>			<b>FUNDEB</b>		<b>SALÁRIO EDUCAÇÃO</b>			
46- DISPONIBILIDADE FINANCEIRA EM 31 DE DEZEMBRO DE 2018			<b>180.540,90</b>				<b>1.516,58</b>	
47- (+) INGRESSO DE RECURSOS ATÉ O BIMESTRE			1.898.909,76				77.283,16	
48- (-) PAGAMENTOS EFETUADOS ATÉ O BIMESTRE			1.988.702,33				84.988,24	
48.1 Orçamento do Exercício			1.575.811,66				29.395,37	
48.2 Restos a Pagar			412.890,67				55.592,87	
49- (+) RECEITA DE APLICAÇÃO FINANCEIRA DOS RECURSOS ATÉ O BIMESTRE			0,00				7.712,36	
50- (=) DISPONIBILIDADE FINANCEIRA ATÉ O BIMESTRE			90.748,33				1.523,86	
51- (+) Ajustes			2.748,27				0,00	
51.1 Retenções			0,00				0,00	
51.2 Conciliação Bancária			2.748,27				0,00	
52- (=) SALDO FINANCEIRO CONCILIADO			<b>93.496,60</b>				<b>1.523,86</b>	

FONTE: Sistema PREFEITURA MUNICIPAL DE TOMAR DO GERU Unidade Responsável SECRETARIA DE FINANÇAS Data da emissão 26/03/2019 e hora de emissão 08:51

<sup>1</sup> Limites mínimos anuais a serem cumpridos no encerramento do exercício.

<sup>2</sup> Art. 21, § 2º, Lei 11.494/2007: "Até 5% dos recursos recebidos à conta dos Fundos, inclusive relativos à complementação da União recebidos nos termos do §1º do art. 6º desta Lei, poderão ser utilizados no 1º trimestre


<sup>3</sup> Caput do artigo 212 da CF/1988

<sup>4</sup> Os valores referentes à parcela dos Restos a Pagar inscritos sem disponibilidade financeira vinculada à educação deverão ser informados somente no RREO do último bimestre do

<sup>5</sup> Limites mínimos anuais a serem cumpridos no encerramento do exercício, no âmbito de atuação prioritária, conforme LDB, art. 11, V.

<sup>6</sup> Nos cinco primeiros bimestres do exercício o acompanhamento poderá ser feito com base na despesa empenhada ou na despesa liquidada. No último bimestre do exercício, o valor deverá corresponder ao total da

<sup>7</sup> Essa coluna poderá ser apresentada somente no último bimestre

  
 170.584.905-97 - PEDRO SILVA COSTA FILHO  
 Prefeito

  
 116.567.785-72 - JOSÉ VALMIR DOS PASSOS CRC: 4111/SE

Tabela 12.2 - Demonstrativo das Despesas com Saúde - Municípios

ESTADO DE SERGIPE  
 PREFEITURA MUNICIPAL DE TOMAR DO GERU  
 RELATÓRIO RESUMIDO DA EXECUÇÃO ORÇAMENTÁRIA  
**DEMONSTRATIVO DAS RECEITAS E DESPESAS COM AÇÕES E SERVIÇOS PÚBLICOS DE SAÚDE**  
 ORÇAMENTOS FISCAL E DA SEGURIDADE SOCIAL  
 1º BIMESTRE 2019

RREO - ANEXO 12 (LC 141/2012, art. 35)

R\$ 1,00

TAS PARA APURAÇÃO DA APLICAÇÃO EM AÇÕES E SERVIÇOS PÚBLICOS DE S	PREVISÃO INICIAL	PREVISÃO ATUALIZADA (a)	RECEITAS REALIZADAS	
			Até o Bimestre (b)	% (b/a) x 100
RECEITA DE IMPOSTOS LÍQUIDA (I)	983.900,00	983.900,00	163.913,90	16,66
Imposto Predial e Territorial Urbano - IPTU	28.000,00	28.000,00	0,00	0,00
Imposto sobre Transmissão de Bens Intervivos - ITBI	45.000,00	45.000,00	2.647,65	5,88
Imposto sobre Serviços de Qualquer Natureza - ISS	268.000,00	268.000,00	18.860,89	7,04
Imposto de Renda Retido na Fonte - IRRF	634.900,00	634.900,00	138.119,62	21,75
Imposto Territorial Rural - ITR	0,00	0,00	0,00	#DIV/0!
Multas, Juros de Mora e Outros Encargos dos Impostos	8.000,00	8.000,00	1,63	0,02
Dívida Ativa dos Impostos	0,00	0,00	4.284,11	#DIV/0!
Multas, Juros de Mora e Outros Encargos da Dívida Ativa	0,00	0,00	0,00	#DIV/0!
RECEITA DE TRANSFERÊNCIAS CONSTITUCIONAIS E LEGAIS (II)	16.067.300,00	16.067.300,00	2.914.712,50	18,14
Cota-Parte FPM	12.997.400,00	12.997.400,00	2.285.665,23	17,59
Cota-Parte ITR	2.800,00	2.800,00	387,19	13,83
Cota-Parte IPVA	196.000,00	196.000,00	32.545,65	16,60
Cota-Parte ICMS	2.865.500,00	2.865.500,00	595.738,82	20,79
Cota-Parte IPI-Exportação	4.200,00	4.200,00	375,61	8,94
Compensações Financeiras Provenientes de Impostos e Transferências Constitucionais	0,00	0,00	0,00	#DIV/0!
Desoneração ICMS (LC 87/96)	1.400,00	1.400,00	0,00	0,00
Outras	0,00	0,00	0,00	#DIV/0!
<b>TOTAL DAS RECEITAS PARA APURAÇÃO DA APLICAÇÃO EM AÇÕES E SERVIÇOS PÚBLICOS DE SAÚDE (III) = I + II</b>	<b>17.051.200,00</b>	<b>17.051.200,00</b>	<b>3.078.626,40</b>	<b>18,06</b>

RECEITAS ADICIONAIS PARA FINANCIAMENTO DA SAÚDE	PREVISÃO INICIAL	PREVISÃO ATUALIZADA (c)	RECEITAS REALIZADAS	
			Até o Bimestre (d)	% (d/c) x 100
TRANSFERÊNCIA DE RECURSOS DO SISTEMA ÚNICO DE SAÚDE-SUS	3.412.000,00	3.412.000,00	402.960,73	11,81
Provenientes da União	3.383.000,00	3.383.000,00	381.293,31	11,27
Provenientes dos Estados	29.000,00	29.000,00	21.667,42	74,72
Provenientes de Outros Municípios	0,00	0,00	0,00	#DIV/0!
Outras Receitas do SUS	0,00	0,00	0,00	#DIV/0!
TRANSFERÊNCIAS VOLUNTÁRIAS	0,00	0,00	0,00	#DIV/0!
RECEITAS DE OPERAÇÕES DE CRÉDITO VINCULADAS À SAÚDE	0,00	0,00	0,00	#DIV/0!
OUTRAS RECEITAS PARA FINANCIAMENTO DA SAÚDE	3.374.000,00	3.374.000,00	160,06	0,00
<b>TOTAL RECEITAS ADICIONAIS PARA FINANCIAMENTO DA SAÚDE</b>	<b>6.786.000,00</b>	<b>6.786.000,00</b>	<b>403.120,79</b>	<b>5,94</b>

DESPESAS COM SAÚDE (Por Grupo de Natureza da Despesa)	DOTAÇÃO INICIAL	DOTAÇÃO ATUALIZADA (e)	DESPESAS EMPENHADAS		DESPESAS LIQUIDADAS		Inscritas em Restos a Pagar não
			Até o Bimestre (f)	% (f/e) x 100	Até o Bimestre (g)	% (g/e) x 100	
DESPESAS CORRENTES	6.462.000,00	7.381.126,76	6.477.688,26	87,76	1.303.900,95	17,67	
Pessoal e Encargos Sociais	5.331.000,00	4.370.224,49	3.792.703,41	86,79	966.934,14	22,13	
Juros e Encargos da Dívida	0,00	0,00	0,00	#DIV/0!	0,00	#DIV/0!	
Outras Despesas Correntes	1.131.000,00	3.010.902,27	2.684.984,85	89,18	336.966,81	11,19	
DESPESAS DE CAPITAL	324.000,00	97.373,24	17.451,80	17,92	4.803,31	4,93	
Investimentos	324.000,00	97.373,24	17.451,80	17,92	4.803,31	4,93	
Inversões Financeiras	0,00	0,00	0,00	#DIV/0!	0,00	#DIV/0!	
Amortização da Dívida	0,00	0,00	0,00	#DIV/0!	0,00	#DIV/0!	
<b>TOTAL DAS DESPESAS COM SAÚDE (IV)</b>	<b>6.786.000,00</b>	<b>7.478.500,00</b>	<b>6.495.140,06</b>	<b>86,85</b>	<b>1.308.704,26</b>	<b>17,50</b>	

DESPESAS COM SAÚDE NÃO COMPUTADAS PARA FINS DE APURAÇÃO DO PERCENTUAL MÍNIMO	DOTAÇÃO INICIAL	DOTAÇÃO ATUALIZADA	DESPESAS EMPENHADAS		DESPESAS LIQUIDADAS		Inscritas em Restos a Pagar não
			Até o Bimestre (h)	% (h/IVf)x100	Até o Bimestre (i)	% (i/IVg)x100	
DESPESAS COM INATIVOS E PENSIONISTAS	0,00	0,00	0,00	0,00	0,00	0,00	
DESPESA COM ASSISTÊNCIA À SAÚDE QUE NÃO ATENDE AO PRINCÍPIO DE ACES	0,00	0,00	0,00	0,00	0,00	0,00	
DESPESAS CUSTEADAS COM OUTROS RECURSOS	3.542.000,00	4.638.138,10	3.949.899,09	60,81	750.978,09	57,38	
Recursos de Transferência do Sistema Único de Saúde - SUS	3.434.000,00	4.630.638,10	3.949.899,09	60,81	750.978,09	57,38	
Recursos de Operações de Crédito	0,00	0,00	0,00	0,00	0,00	0,00	
Outros Recursos	108.000,00	7.500,00	0,00	0,00	0,00	0,00	
OUTRAS AÇÕES E SERVIÇOS NÃO COMPUTADOS	0,00	0,00	0,00	0,00	0,00	0,00	
RESTOS A PAGAR NÃO PROCESSADOS INSCRITOS INDEVIDAMENTE NO EXERCÍCIO SEM DISPONIBILIDADE FINANCEIRA <sup>1</sup>	-	-	0,00	0,00	0,00	0,00	
DESPESAS CUSTEADAS COM DISPONIBILIDADE DE CAIXA VINCULADA AOS RESTOS A PAGAR CANCELADOS <sup>2</sup>	0,00	0,00	0,00	0,00	0,00	0,00	
DESPESAS CUSTEADAS COM RECURSOS VINCULADOS À PARCELA DO PERCENTUAL MÍNIMO QUE NÃO FOI APLICADA EM AÇÕES E SERVIÇOS DE	0,00	0,00	0,00	0,00	0,00	0,00	
<b>TOTAL DAS DESPESAS COM NÃO COMPUTADAS (V)</b>	<b>3.542.000,00</b>	<b>4.638.138,10</b>	<b>3.949.899,09</b>	<b>100,00</b>	<b>750.978,09</b>	<b>57,38</b>	

<b>TOTAL DAS DESPESAS COM AÇÕES E SERVIÇOS PÚBLICOS DE SAÚDE (VI) = (IV - V)</b>	<b>3.244.000,00</b>	<b>2.840.361,90</b>	<b>2.545.240,97</b>	<b>39,19</b>	<b>557.726,17</b>	<b>42,62</b>	
--	---------------------	---------------------	---------------------	--------------	-------------------	--------------	--

<b>PERCENTUAL DE APLICAÇÃO EM AÇÕES E SERVIÇOS PÚBLICOS DE SAÚDE SOBRE A RECEITA DE IMPOSTOS LÍQUIDA E</b>	<b>18,12</b>
--	--------------

<b>VALOR REFERENTE À DIFERENÇA ENTRE O VALOR EXECUTADO E O LIMITE MÍNIMO CONSTITUCIONAL [VI(h ou i) - (15 x IIIb)/100]<sup>6</sup></b>	<b>95.932,21</b>
--	------------------

EXECUÇÃO DE RESTOS A PAGAR NÃO PROCESSADOS INSCRITOS COM DISPONIBILIDADE DE CAIXA	INSCRITOS	CANCELADOS/PRESCRITOS	PAGOS	A PAGAR	PARCELA CONSIDERADA NO LIMITE
Inscritos em Exercício anteriores 2015	156.744,87	0,00	16,80	156.728,07	0,00
Inscritos em Exercício anteriores 2016	537.353,19	0,00	0,00	537.353,19	0,00
Inscritos em Exercício 2017	9.607,37	0,00	0,00	9.607,37	0,00
Inscritos em Exercício 2018	671.036,24	0,00	536.510,33	134.525,91	0,00
<b>Total</b>	<b>1.374.741,67</b>	<b>0,00</b>	<b>536.527,13</b>	<b>838.214,54</b>	<b>0,00</b>

RESTOS A PAGAR CANCELADOS OU PRESCRITOS

<b>CONTROLE DOS RESTOS A PAGAR CANCELADOS OU PRESCRITOS PARA FINS DE APLICAÇÃO DA DISPONIBILIDADE DE CAIXA CONFORME ARTIGO 24, § 1º e 2º</b>	<b>Saldo Inicial</b>	<b>Despesas custeadas no exercício de referência</b>	<b>Saldo Final (Não Aplicado)</b>
Restos a Pagar Cancelados ou Prescritos em <Exercício de Referência>	0,00	0,00	0,00
...	0,00	0,00	0,00
Restos a Pagar Cancelados ou Prescritos em <Exercício de Referência - 4>	0,00	0,00	0,00
Restos a Pagar Cancelados ou Prescritos em <Exercícios Anteriores ao de	0,00	0,00	0,00
<b>Total (VIII)</b>	<b>0,00</b>	<b>0,00</b>	<b>0,00</b>

<b>CONTROLE DO VALOR REFERENTE AO PERCENTUAL MÍNIMO NÃO CUMPRIDO EM EXERCÍCIOS ANTERIORES PARA FINS DE APLICAÇÃO DOS RECURSOS VINCULADOS CONFORME ARTIGOS 25 E 26</b>	<b>LIMITE NÃO CUMPRIDO</b>		
	<b>Saldo Inicial</b>	<b>Despesas custeadas no exercício de referência</b>	<b>Saldo Final (Não Aplicado)</b>
Diferença de limite não cumprido em <Exercício de Referência - 1>	0,00	0,00	0,00
...	0,00	0,00	0,00
Diferença de limite não cumprido em <Exercício de Referência - 5>	0,00	0,00	0,00
Diferença de limite não cumprido em <Exercícios Anteriores ao de Referência - 5 (Somatório)>	0,00	0,00	0,00
<b>Total (IX)</b>	<b>0,00</b>	<b>0,00</b>	<b>0,00</b>

<b>DESPESAS COM SAÚDE</b> (Por Subfunção)	<b>DOTAÇÃO INICIAL</b>	<b>DOTAÇÃO ATUALIZADA</b>	<b>DESPESAS EMPENHADAS</b>		<b>DESPESAS LIQUIDADAS</b>		<b>Inscritas em Restos a Pagar não Processados<sup>7</sup></b>
			<b>Até o Bimestre</b>	<b>%</b>	<b>Até o Bimestre</b>	<b>%</b>	
			<b>(l)</b>	<b>(l/total l) x 100</b>	<b>(m)</b>	<b>(m/total m) x 100</b>	
Atenção Básica	3.052.000,00	3.796.131,60	3.380.988,92	52,05	624.206,88	47,70	0,00
Assistência Hospitalar e Ambulatorial	1.458.000,00	1.784.618,24	1.585.016,70	24,40	316.476,02	24,18	0,00
Suporte Profilático e Terapêutico	180.000,00	176.500,00	1.190,40	0,02	1.190,40	0,09	0,00
Vigilância Sanitária	160.000,00	85.000,00	56.931,42	0,88	2.873,92	0,22	0,00
Vigilância Epidemiológica	49.000,00	118.641,00	105.944,87	1,63	58.161,03	4,44	0,00
Alimentação e Nutrição	2.000,00	1.000,00	0,00	0,00	0,00	0,00	0,00
Outras Subfunções	1.885.000,00	1.516.609,16	1.365.067,75	21,02	305.796,01	23,37	0,00
<b>TOTAL</b>	<b>6.786.000,00</b>	<b>7.478.500,00</b>	<b>6.495.140,06</b>	<b>100,00</b>	<b>1.308.704,26</b>	<b>100,00</b>	<b>0,00</b>

FONTE: Sistema PREFEITURA MUNICIPAL DE TOMAR DO GERU Unidade Responsável SECRETARIA DE FINANÇAS Data da emissão 26/03/2019 e hora de emissão 08:51

<sup>1</sup> Essa linha apresentará valor somente no Relatório Resumido da Execução Orçamentária do último bimestre do exercício.

<sup>2</sup> O valor apresentado na intercessão com a coluna "i" ou com a coluna "h" deverá ser o mesmo apresentado no "total j".

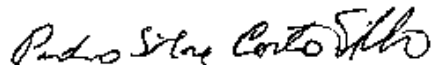
<sup>3</sup> O valor apresentado na intercessão com a coluna "i" ou com a coluna "h" deverá ser o mesmo apresentado no "total k".

<sup>4</sup> Limite anual mínimo a ser cumprido no encerramento do exercício. Deverá ser informado o limite estabelecido na Lei Orgânica do Município quando o percentual nela estabelecido for superior ao fixado na LC nº :

<sup>5</sup> Durante o exercício esse valor servirá para o monitoramento previsto no art. 23 da LC 141/2012

<sup>6</sup> Nos cinco primeiros bimestres do exercício o acompanhamento será feito com base na despesa liquidada. No último bimestre do exercício, o valor deverá corresponder ao total da despesa empenhada.

<sup>7</sup> Essa coluna poderá ser apresentada somente no último bimestre



170.584.905-97 - PEDRO SILVA COSTA FILHO

Prefeito



116.567.785-72 - JOSÉ VALMIR DOS PASSOS CRC: 4111/SE

Tabela 13 - Demonstrativo das Parcerias Público Privadas - Estados, DF e Municípios

ESTADO DE SERGIPE  
 PREFEITURA MUNICIPAL DE TOMAR DO GERU  
 RELATÓRIO RESUMIDO DA EXECUÇÃO ORÇAMENTÁRIA  
**DEMONSTRATIVO DAS PARCERIAS PÚBLICO-PRIVADAS**  
 ORÇAMENTOS FISCAL E DA SEGURIDADE SOCIAL  
 1º BIMESTRE 2019

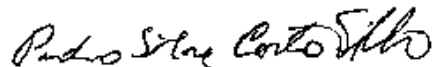
RREO - Anexo 13 (Lei nº 11.079, de 30.12.2004, arts. 22, 25 e 28)

Em reais

IMPACTOS DAS CONTRATAÇÕES DE PPP	SALDO TOTAL EM 31 DE DEZEMBRO DO EXERCÍCIO ANTERIOR					REGISTROS EFETUADOS EM <EXERCÍCIO>					
						No bimestre			Até o Bimestre		
TOTAL DE ATIVOS											
Ativos Constituídos pela SPE											
TOTAL DE PASSIVOS											
Obrigações decorrentes de Ativos Constituídos pela SPE											
Provisões de PPP											
Outros Passivos											
ATOS POTENCIAIS PASSIVOS											
Obrigações Contratuais											
Riscos não Provisionados											
Garantias Concedidas											
Outros Passivos Contingentes											
DESPESAS DE PPP	EXERCÍCIO ANTERIOR	EXERCÍCIO CORRENTE	<EC + 1>	<EC + 2>	<EC + 3>	<EC + 4>	<EC + 5>	<EC + 6>	<EC + 7>	<EC + 8>	<EC + 9>
Do Ente Federado, exceto estatais não dependentes (I)											
...											
...											
Das Estatais Não-Dependentes											
...											
...											
TOTAL DAS DESPESAS											
PPP A CONTRATAR (II)											
RECEITA CORRENTE LÍQUIDA (RCL) (III)											
TOTAL DAS DESPESAS CONSIDERADAS PARA O LIMITE (IV = I + II)											
TOTAL DAS DESPESAS / RCL (%) (V = IV / III)											

FONTE: Sistema PREFEITURA MUNICIPAL DE TOMAR DO GERU Unidade Responsável SECRETARIA DE FINANÇAS Data da emissão 26/03/2019 e hora de emissão 08:51

NOTA:



170.584.905-97 - PEDRO SILVA COSTA FILHO

Prefeito



116.567.785-72 - JOSÉ VALMIR DOS PASSOS CRC: 4111/SE



**Tabela 14 - Demonstrativo Simplificado do Relatório Resumido da Execução Orçamentária**

ESTADO DE SERGIPE  
 PREFEITURA MUNICIPAL DE TOMAR DO GERU  
 RELATÓRIO RESUMIDO DA EXECUÇÃO ORÇAMENTÁRIA  
 DEMONSTRATIVO SIMPLIFICADO DO RELATÓRIO RESUMIDO DA EXECUÇÃO ORÇAMENTÁRIA  
 ORÇAMENTOS FISCAL E DA SEGURIDADE SOCIAL  
 1º BIMESTRE 2019

RREO - Anexo XIV (LRF, Art. 48)

Em Reais

BALANÇO ORÇAMENTÁRIO		Até o Bimestre			
<b>RECEITAS</b>					
Previsão Inicial				35.000.000,00	
Previsão Atualizada				35.000.000,00	
Receitas Realizadas				5.817.780,84	
Déficit Orçamentário				0,00	
Saldos de Exercícios Anteriores (Utilizados para Créditos Adicionais)				0,00	
<b>DESPESAS</b>					
Dotação Inicial				35.000.000,00	
Créditos Adicionais				0,00	
Dotação Atualizada				35.000.000,00	
Despesas Empenhadas				28.785.823,74	
Despesas Liquidadas				5.464.948,03	
Despesas Pagas				4.832.097,22	
Superávit Orçamentário				0,00	
<b>DESPESAS POR FUNÇÃO/SUBFUNÇÃO</b>		<b>Até o Bimestre</b>			
Despesas Empenhadas				28.785.823,74	
Despesas Liquidadas				5.464.948,03	
<b>RECEITA CORRENTE LÍQUIDA - RCL</b>		<b>Até o Bimestre</b>			
Receita Corrente Líquida				34.126.682,53	
<b>RECEITAS E DESPESAS DO REGIME PRÓPRIO DE PREVIDÊNCIA DOS SERVIDORES</b>		<b>Até o Bimestre</b>			
<b>Regime Próprio de Previdência dos Servidores - PLANO PREVIDENCIÁRIO</b>					
Receitas Previdenciárias Realizadas				751.472,57	
Despesas Previdenciárias Liquidadas				754.635,20	
Resultado Previdenciário				-3.162,63	
<b>Regime Próprio de Previdência dos Servidores - PLANO FINANCEIRO</b>					
Receitas Previdenciárias Realizadas				0,00	
Despesas Previdenciárias Liquidadas				0,00	
Resultado Previdenciário				0,00	
<b>RESULTADOS NOMINAL E PRIMÁRIO</b>		<b>Meta Fixada no Anexo de Metas Fiscais da LDO</b>	<b>Resultado Apurado Até o Bimestre</b>	<b>% em Relação à Meta</b>	
		(a)	(b)	(b/a)	
Resultado Nominal		6.000,00	-1.234.611,84	-20.576,86	
Resultado Primário		158.000,00	-1.258.296,02	-796,39	
<b>RESTOS A PAGAR A PAGAR POR PODER E MINISTÉRIO PÚBLICO</b>		<b>Inscrição</b>	<b>Cancelamento Até o Bimestre</b>	<b>Pagamento Até o Bimestre</b>	<b>Saldo a Pagar</b>
RESTOS A PAGAR PROCESSADOS		5.982.039,84	0,00	1.367.567,33	4.614.472,51
Poder Executivo		5.982.039,84	0,00	1.367.567,33	4.614.472,51
Poder Legislativo					
Poder Judiciário					
Ministério Público					
Defensoria Pública					
RESTOS A PAGAR NÃO-PROCESSADOS		2.597.395,77	0,00	152.251,32	2.445.144,45
Poder Executivo		2.597.395,77	0,00	152.251,32	2.445.144,45
Poder Legislativo					
Poder Judiciário					
Ministério Público					
Defensoria Pública					
<b>TOTAL</b>		<b>8.579.435,61</b>	<b>0,00</b>	<b>1.519.818,65</b>	<b>7.059.616,96</b>
<b>DESPESAS COM MANUTENÇÃO E DESENVOLVIMENTO DO ENSINO</b>		<b>Valor Apurado Até o Bimestre</b>	<b>Límites Constitucionais Anuais</b>		
			<b>% Mínimo a Aplicar no Exercício</b>	<b>% Aplicado Até o Bimestre</b>	
Mínimo Anual de <18% / 25%> das Receitas de Impostos na Manutenção e Desenvolvimento do Ensino		2.271.837,17	25,00	31,05	
Mínimo Anual de 60% do FUNDEB na Remuneração do Magistério com Ensino Fundamental e Médio		0,00	60,00	0,00	
Mínimo Anual de 60% do FUNDEB na Remuneração do Magistério com Educação Infantil e Ensino Fundamental		1.984.573,94	60,00	84,80	
Complementação da União ao FUNDEB		0,00	0,00	0,00	
<b>RECEITAS DE OPERAÇÕES DE CRÉDITO E DESPESAS DE CAPITAL</b>		<b>Valor Apurado Até o Bimestre</b>	<b>Saldo não realizado</b>		
Receita de Operação de Crédito			0,00	0,00	
Despesa de Capital Líquida			0,00	0,00	
<b>PROJEÇÃO ATUARIAL DOS REGIMES DE PREVIDÊNCIA</b>		<b>Exercício</b>	<b>10º Exercício</b>	<b>20º Exercício</b>	<b>35º Exercício</b>
Plano Previdenciário		0,00	0,00	0,00	0,00
Receitas Previdenciárias		0,00	0,00	0,00	0,00
Despesas Previdenciárias		0,00	0,00	0,00	0,00
Resultado Previdenciário		0,00	0,00	0,00	0,00
Plano Financeiro		0,00	0,00	0,00	0,00
Receitas Previdenciárias		0,00	0,00	0,00	0,00
Despesas Previdenciárias		0,00	0,00	0,00	0,00
Resultado Previdenciário		0,00	0,00	0,00	0,00
<b>RECEITA DA ALIENAÇÃO DE ATIVOS E APLICAÇÃO DOS RECURSOS</b>		<b>Valor Apurado Até o Bimestre</b>	<b>Saldo a Realizar</b>		
Receita de Capital Resultante da Alienação de Ativos			0,00	0,00	
Aplicação dos Recursos da Alienação de Ativos			0,00	0,00	
<b>DESPESAS COM AÇÕES E SERVIÇOS PÚBLICOS DE SAÚDE</b>		<b>Valor apurado Até o Bimestre</b>	<b>Límite Constitucional Anual</b>		
			<b>% Mínimo a Aplicar no Exercício</b>	<b>% Aplicado Até o Bimestre</b>	
Despesas com Ações e Serviços Públicos de Saúde executadas com recursos de impostos		557.726,17	15,00	18,12	
<b>DESPESAS DE CARÁTER CONTINUADO DERIVADAS DE PPP</b>		<b>Valor Apurado no Exercício Corrente</b>			
Total das Despesas / RCL (%)		0,00			

FONTE: Sistema PREFEITURA MUNICIPAL DE TOMAR DO GERU Unidade Responsável SECRETARIA DE FINANÇAS Data da emissão 26/03/2019 e hora de emissão 08:51

NOTA:

  
 170.584.905-97 - PEDRO SILVA COSTA FILHO

Prefeito

  
 116.567.785-72 - JOSÉ VALMIR DOS PASSOS CRC: 4111/SE