


MUNICÍPIO DE TOMAR DO GERU - SE  
 RELATÓRIO RESUMIDO DA EXECUÇÃO ORÇAMENTÁRIA  
 BALANÇO ORÇAMENTÁRIO  
 ORÇAMENTOS FISCAL E DA SEGURIDADE SOCIAL  
 4º PERÍODO DE REFERÊNCIA - SETEMBRO A OUTUBRO DE 2014

RECEITAS	PREVISÃO INICIAL	PREVISÃO ATUALIZADA	RECEITAS REALIZADAS		%	SALDO A REALIZAR
			No Bimestre	Até o Bimestre		
RECEITAS (EXCETO INTRA-ORÇAMENTÁRIA) (I)	30.000.000,00	30.000.000,00	11,84	19.779.364,76	65,93	10.220.635,24
RECEITAS CORRENTES	26.404.200,00	26.404.200,00	13,45	19.306.045,39	73,12	7.098.154,61
RECEITA TRIBUTÁRIA	541.000,00	541.000,00	15,32	82.896,32	82,17	96.447,68
Impostos	481.000,00	481.000,00	17,04	433.075,33	80,04	47.924,67
Taxas	60.000,00	60.000,00	1,59	11.476,99	19,13	48.523,01
Contribuição de Melhoria	0,00	0,00	0,00	0,00	0,00	0,00
RECEITA DE CONTRIBUIÇÕES	505.000,00	505.000,00	0,00	0,00	0,00	505.000,00
Contribuições Sociais	0,00	0,00	0,00	0,00	0,00	0,00
Contribuições Econômicas	505.000,00	505.000,00	0,00	0,00	0,00	505.000,00
RECEITA PATRIMONIAL	330.000,00	330.000,00	16,34	294.480,79	89,24	35.519,21
Receitas Imobiliárias	1.000,00	1.000,00	0,00	0,00	0,00	1.000,00
Receitas de Valores Mobiliários	327.000,00	327.000,00	15,63	273.694,12	83,70	53.305,88
Receita de Concessões e Permissões	0,00	0,00	0,00	0,00	0,00	0,00
Outras Receitas Patrimoniais	2.000,00	2.000,00	141,52	20.786,67	1.039,33	-18.786,67
RECEITA AGROPECUÁRIA	0,00	0,00	0,00	0,00	0,00	0,00
Receita de Produção Vegetal	0,00	0,00	0,00	0,00	0,00	0,00
Receita de produção Animal e Derivados	0,00	0,00	0,00	0,00	0,00	0,00
Outras Receitas Agropecuárias	0,00	0,00	0,00	0,00	0,00	0,00
RECEITA INDUSTRIAL	0,00	0,00	0,00	0,00	0,00	0,00
Receita da Indústria e Transformação	0,00	0,00	0,00	0,00	0,00	0,00
Receita da Indústria e Construção	0,00	0,00	0,00	0,00	0,00	0,00
Outras Receitas Industriais	0,00	0,00	0,00	0,00	0,00	0,00
RECEITA DE SERVIÇOS	5.000,00	5.000,00	0,00	0,00	0,00	5.000,00
TRANSFERÊNCIAS CORRENTES	24.988.200,00	24.988.200,00	13,45	18.264.363,62	73,09	6.723.836,38
Transferências Intergovernamentais	24.088.200,00	24.088.200,00	13,96	18.264.363,62	75,82	5.823.836,38
Transferências de Instituições Privadas	0,00	0,00	0,00	0,00	0,00	0,00
Transferências do Exterior	0,00	0,00	0,00	0,00	0,00	0,00
Transferências de pessoas	0,00	0,00	0,00	0,00	0,00	0,00
Transferências de Contribuintes	0,00	0,00	0,00	0,00	0,00	0,00
Transferências para o Combate à Fome	900.000,00	900.000,00	0,00	0,00	0,00	900.000,00
OUTRAS RECEITAS CORRENTES	35.000,00	35.000,00	0,00	0,00	0,00	35.000,00
Multas e Juros de Mora	4.000,00	4.000,00	151,59	302.648,66	864,71	-287.648,66
Indenizações e Restituições	12.000,00	12.000,00	116,67	14.000,00	0,00	2.000,00
Receita da Dívida Ativa	4.000,00	4.000,00	0,00	0,00	0,00	4.000,00
Receitas Diversas	15.000,00	15.000,00	260,37	288.648,66	1.924,32	-273.648,66
RECEITAS DE CAPITAL	3.595.800,00	3.595.800,00	0,00	473.319,37	13,16	3.122.480,63
OPERAÇÕES DE CRÉDITO	0,00	0,00	0,00	0,00	0,00	0,00
Operações de Crédito Internas	0,00	0,00	0,00	0,00	0,00	0,00
Operações de Crédito Externas	0,00	0,00	0,00	0,00	0,00	0,00
ALIENAÇÃO DE BENS	10.000,00	10.000,00	0,00	0,00	0,00	10.000,00
Alienação de Bens Móveis	10.000,00	10.000,00	0,00	0,00	0,00	10.000,00
Alienação de Bens Imóveis	0,00	0,00	0,00	0,00	0,00	0,00
AMORTIZAÇÃO DE EMPRÉSTIMOS	0,00	0,00	0,00	0,00	0,00	0,00
TRANSFERÊNCIAS DE CAPITAL	3.500.000,00	3.500.000,00	0,00	371.560,00	10,62	3.128.440,00
Transferências Intergovernamentais	0,00	0,00	0,00	0,00	0,00	0,00
Transferências de Instituições Privadas	0,00	0,00	0,00	0,00	0,00	-371.560,00

RECEITAS	PREVISÃO INICIAL	PREVISÃO ATUALIZADA	RECEITAS REALIZADAS				SALDO A REALIZAR
			No Bimestre		Até o Bimestre		
				%		%	
RECEITAS (EXCETO INTRA-ORÇAMENTÁRIA) (I) (CONTINUAÇÃO...)							
Transferências do Exterior	0,00	0,00	0,00	0,00	0,00	0,00	0,00
Transferências de Pessoas	0,00	0,00	0,00	0,00	0,00	0,00	0,00
Transferências de Outras Instituições Públicas	0,00	0,00	0,00	0,00	0,00	0,00	0,00
Transferências de Convênios	3.500.000,00	3.500.000,00	0,00	0,00	0,00	0,00	0,00
Transferências para o Combate à Fome	0,00	0,00	0,00	0,00	0,00	0,00	3.500.000,00
OUTRAS RECEITAS DE CAPITAL	85.800,00	85.800,00	0,00	0,00	0,00	0,00	0,00
Integração do Capital Social	0,00	0,00	0,00	0,00	101.759,37	118,60	-15.959,37
Div. Ativa Prov. da Amortização de Emp. e Financ.	0,00	0,00	0,00	0,00	0,00	0,00	0,00
Restituições	0,00	0,00	0,00	0,00	0,00	0,00	0,00
Receitas de Capital Diversas	85.800,00	85.800,00	0,00	0,00	0,00	0,00	0,00
RECEITAS (INTRA-ORÇAMENTÁRIAS) (II)	0,00	0,00	0,00	0,00	101.759,37	118,60	-15.959,37
SUBTOTAL DAS RECEITAS (III) = (I + II)	30.000.000,00	30.000.000,00	0,00	0,00	0,00	0,00	0,00
OPERAÇÕES DE CRÉDITO/ FINANCIAMENTO (IV)	0,00	0,00	3.552.014,71	11,84	19.779.364,76	65,93	10.220.635,24
Operações de Crédito Internas	0,00	0,00	0,00	0,00	0,00	0,00	0,00
Para Refinanciamento da Dívida Mobiliária	0,00	0,00	0,00	0,00	0,00	0,00	0,00
Para Refinanciamento da Dívida Contratual	0,00	0,00	0,00	0,00	0,00	0,00	0,00
Operações de Crédito Externas	0,00	0,00	0,00	0,00	0,00	0,00	0,00
Para Refinanciamento da Dívida Mobiliária	0,00	0,00	0,00	0,00	0,00	0,00	0,00
Para Refinanciamento da Dívida Contratual	0,00	0,00	0,00	0,00	0,00	0,00	0,00
SUBTOTAL COM REFINANCIAMENTO (V) = (III + IV)	30.000.000,00	30.000.000,00	3.552.014,71	11,84	19.779.364,76	65,93	10.220.635,24
DÉFICIT (VI)	--	--	--	--	--	--	--
TOTAL(VII) = (V + VI)	30.000.000,00	30.000.000,00	3.552.014,71	11,84	19.779.364,76	65,93	10.220.635,24
SALDOS DE EXERCÍCIOS ANTERIORES					0,00		0,00

DESPESAS	DOTAÇÃO INICIAL	CRÉDITOS ADICIONAIS	DOTAÇÃO ATUALIZADA	DESPESAS EMPENHADAS			DESPESAS LIQUIDADAS			SALDO A LIQUIDAR	
				No Bimestre		Até o Bimestre		No Bimestre			Até o Bimestre
					%		%		%		%
DESPESAS (EXCETO INTRA-ORÇAMENTÁRIAS) (VIII)	30.000.000,00	0,00	30.000.000,00	2.139.091,02	27.191.548,75	4.561.011,90	22.235.184,49	74,12	4.956.364,26		
DESPESAS CORRENTES	22.925.084,00	5.369.916,17	28.295.000,17	1.828.746,76	25.768.728,91	4.438.618,58	21.412.916,02	75,68	4.355.810,89		
PESSOAL E ENCARGOS SOCIAIS	13.910.304,00	2.896.651,19	16.806.955,19	1.522.051,58	14.967.541,14	2.791.388,51	13.482.203,86	80,22	1.485.337,28		
JUROS E ENCARGOS DA DÍVIDA	5.000,00	0,00	5.000,00	0,00	1.228,17	0,00	1.228,17	24,56	0,00		
OUTRAS DESPESAS CORRENTES	9.009.780,00	2.473.364,98	11.483.144,98	306.695,18	10.799.959,60	1.647.230,07	7.929.485,99	69,05	2.870.473,61		
DESPESAS DE CAPITAL	6.810.874,00	-5.105.916,17	1.704.957,83	310.344,26	1.422.819,84	122.393,32	822.266,47	48,23	600.553,37		
INVESTIMENTOS	6.725.874,00	-5.118.916,17	1.606.957,83	290.802,00	1.327.921,54	102.951,06	727.368,17	45,26	600.553,37		
INVERSÕES FINANCEIRAS	60.000,00	-58.000,00	2.000,00	0,00	0,00	0,00	0,00	0,00	0,00		
AMORTIZAÇÃO DA DÍVIDA	25.000,00	71.000,00	96.000,00	19.442,26	94.898,30	19.442,26	94.898,30	98,85	0,00		
RESERVA DE CONTINGÊNCIA	264.042,00	-264.000,00	42,00	0,00	0,00	0,00	0,00	0,00	0,00		
RESERVA DO RPS	0,00	0,00	0,00	0,00	0,00	0,00	0,00	0,00	0,00		
DESPESAS (INTRA-ORÇAMENTÁRIAS) (IX)	0,00	0,00	0,00	0,00	0,00	0,00	0,00	0,00	0,00		
SUBTOTAL DAS DESPESAS (X) = (VIII + IX)	30.000.000,00	0,00	30.000.000,00	2.139.091,02	27.191.548,75	4.561.011,90	22.235.184,49	74,12	4.956.364,26		
AMORTIZAÇÃO DA DÍVIDA/REFINANCIAMENTO (XI)	0,00	0,00	0,00	0,00	0,00	0,00	0,00	0,00	0,00		
Amortização da Dívida Interna	0,00	0,00	0,00	0,00	0,00	0,00	0,00	0,00	0,00		
Dívida Mobiliária	0,00	0,00	0,00	0,00	0,00	0,00	0,00	0,00	0,00		
Outras Dívidas	0,00	0,00	0,00	0,00	0,00	0,00	0,00	0,00	0,00		
Amortização da Dívida Externa	0,00	0,00	0,00	0,00	0,00	0,00	0,00	0,00	0,00		
Dívida Mobiliária	0,00	0,00	0,00	0,00	0,00	0,00	0,00	0,00	0,00		
Outras Dívidas	0,00	0,00	0,00	0,00	0,00	0,00	0,00	0,00	0,00		
SUBTOTAL COM REFINANCIAMENTO (XII) = (X + XI)	30.000.000,00	0,00	30.000.000,00	2.139.091,02	27.191.548,75	4.561.011,90	22.235.184,49	74,12	4.956.364,26		
SUPERÁVIT (XIII)	--	--	--	--	--	--	--	--	--		
TOTAL(XIV) = (XII + XIII)	30.000.000,00	0,00	30.000.000,00	2.139.091,02	27.191.548,75	4.561.011,90	22.235.184,49	74,12	4.956.364,26		


  
**AUGUSTO SOARES DINIZ**  
 PREFEITO

  
**JOSE ANTONIO BRANDÃO ALVES**  
 CRC/SE Nº 1.577

MUNICÍPIO DE TOMAR DO GERU - SE  
 RELATÓRIO RESUMIDO DA EXECUÇÃO ORÇAMENTÁRIA  
 DEMONSTRATIVO DA EXECUÇÃO DAS DESPESAS POR FUNÇÃO/SUBFUNÇÃO  
 ORÇAMENTOS FISCAL E DA SEGURIDADE SOCIAL  
 <PERÍODO DE REFERÊNCIA - SETEMBRO A OUTUBRO DE 2014>

FUNÇÃO/SUBFUNÇÃO	DOTAÇÃO INICIAL	DOTAÇÃO ATUALIZADA	DESPESAS EMPENHADAS		DESPESAS LIQUIDADAS		%	%	SALDO A LIQUIDAR
			Até o Bimestre		Até o Bimestre				
			No Bimestre	Até o Bimestre	No Bimestre	Até o Bimestre			
DESPESAS (EXCETO INTRA-ORÇAMENTÁRIAS) (I)									
LEGISLATIVA	821.200,00	921.200,00	0,00	0,00	0,00	0,00	0,00	0,00	0,00
JUDICIÁRIA	0,00	0,00	0,00	0,00	0,00	0,00	0,00	0,00	0,00
ESSENCIAL A JUSTIÇA	170.000,00	118.500,00	2.891,99	90.739,19	17.791,99	81.689,19	0,00	0,00	0,00
ADMINISTRAÇÃO	4.098.654,00	4.620.624,00	570.248,94	4.363.874,17	932.931,02	4.026.357,17	0,37	68,94	9.050,00
DEFESA NACIONAL	0,00	0,00	0,00	0,00	0,00	0,00	18,11	87,14	337.517,00
SEGURANÇA PÚBLICA	90.000,00	1.000,00	0,00	0,00	0,00	0,00	0,00	0,00	0,00
RELAÇÕES EXTERIORES	0,00	0,00	0,00	0,00	0,00	0,00	0,00	0,00	0,00
ASSISTÊNCIA SOCIAL	1.927.090,00	1.842.000,00	59.367,06	1.453.802,85	228.309,06	1.249.597,43	0,00	0,00	0,00
PREVIDÊNCIA SOCIAL	0,00	0,00	0,00	0,00	0,00	0,00	5,62	87,84	0,00
SAÚDE	6.879.280,00	6.879.280,00	41.622,95	6.871.716,43	808.016,88	4.232.607,01	19,04	68,50	0,00
TRABALHO	0,00	0,00	0,00	0,00	0,00	0,00	0,00	0,00	0,00
EDUCAÇÃO	11.485.200,00	12.813.934,00	1.377.681,85	11.338.848,77	2.116.483,73	10.008.759,45	45,00	76,09	0,00
CULTURA	227.000,00	48.950,00	0,00	11.775,00	0,00	11.775,00	0,05	25,08	0,00
DIREITOS DA CIDADANIA	0,00	0,00	0,00	0,00	0,00	0,00	0,00	0,00	0,00
URBANISMO	1.890.303,00	2.697.753,00	58.638,56	2.813.810,33	377.461,62	2.228.896,55	10,03	82,68	0,00
HABITAÇÃO	0,00	0,00	0,00	0,00	0,00	0,00	0,00	0,00	0,00
SAQUEAMENTO	0,00	0,00	0,00	0,00	0,00	0,00	0,00	0,00	0,00
GESTÃO AMBIENTAL	151.000,00	28.000,00	0,00	0,00	0,00	0,00	0,00	0,00	0,00
Ciência e tecnologia	0,00	0,00	0,00	0,00	0,00	0,00	0,00	0,00	0,00
AGRICULTURA	2.096.321,00	730.801,00	0,00	0,00	0,00	0,00	0,00	0,00	0,00
ORGANIZAÇÃO AGRÁRIA	0,00	0,00	28.639,67	646.982,01	81.957,60	396.513,69	1,78	54,26	0,00
INDÚSTRIA	0,00	0,00	0,00	0,00	0,00	0,00	0,00	0,00	0,00
COMÉRCIO E SERVIÇOS	0,00	0,00	0,00	0,00	0,00	0,00	0,00	0,00	0,00
COMUNICAÇÕES	0,00	0,00	0,00	0,00	0,00	0,00	0,00	0,00	0,00
ENERGIA	0,00	0,00	0,00	0,00	0,00	0,00	0,00	0,00	0,00
TRANSPORTE	0,00	0,00	0,00	0,00	0,00	0,00	0,00	0,00	0,00
DESPORTO E LAZER	0,00	0,00	0,00	0,00	0,00	0,00	0,00	0,00	0,00
ENCARGOS ESPECIAIS	0,00	0,00	0,00	0,00	0,00	0,00	0,00	0,00	0,00
RESERVA DE CONTINGÊNCIA	0,00	0,00	0,00	0,00	0,00	0,00	0,00	0,00	0,00
RESERVA DO RPPS	264.042,00	42,00	0,00	0,00	0,00	0,00	0,00	0,00	0,00
DESPESAS (INTRA-ORÇAMENTÁRIAS) (II)	0,00	0,00	0,00	0,00	0,00	0,00	0,00	0,00	0,00
TOTAL (III) = (I + II)	30.000.000,00	30.000.000,00	2.139.091,02	27.191.548,75	4.561.011,90	22.235.184,49	100,00	74,12	4.956.364,26

Relatório Gerado pelo MAGRESWEB - DIRETRIZ em 24/11/2014 17:40:20  
 Consolidado por Social, FunPrev, P.M, F.MS.

  
 JOSE ANTONIO BRANDÃO ALVES  
 CRCISE Nº 1.577

  
 AUGUSTO SOARES DINIZ  
 PREFEITO


**PREFEITURA MUNICIPAL DE TOMAR DO GERU**  
**RELATÓRIO RESUMIDO DA EXECUÇÃO ORÇAMENTÁRIA**  
**DEMONSTRATIVO DAS RECEITAS E DESPESAS COM MANUTENÇÃO E DESENVOLVIMENTO DO ENSINO - MDE**  
**ORÇAMENTOS FISCAL E DA SEGURIDADE SOCIAL**  
**5º BIMESTRE 2014**

RREO - ANEXO B (LDB, art. 72)

R\$ 1,00

<b>RECEITAS DO ENSINO</b>					
RECEITA RESULTANTE DE IMPOSTOS (caput do art. 212 da Constituição)	PREVISÃO INICIAL	PREVISÃO ATUALIZADA (a)	RECEITAS REALIZADAS		
			No Bimestre	Até o Bimestre (b)	% (c) = (b/a) x 100
<b>1- RECEITA DE IMPOSTOS</b>	487.000,00	487.000,00	81.941,79	433.076,33	88,93%
1.1- Receita Resultante do Imposto sobre a Propriedade Predial e Territorial Urbana - IPTU	12.000,00	13.800,00	-	1.820,49	15,17%
1.1.1- IPTU	10.000,00	10.000,00	-	1.820,49	18,20%
1.1.2- Multas, Juros de Mora e Outros Encargos do IPTU	1.000,00	1.000,00	-	-	0,00%
1.1.3- Dívida Ativa do IPTU	1.000,00	1.000,00	-	-	0,00%
1.1.4- Multas, Juros de Mora, Atualização Monetária e Outros Encargos da Dívida Ativa do IPTU	-	-	-	-	0,00%
1.1.5- (-) Deduções da Receita do IPTU	-	-	-	-	0,00%
1.2- Receita Resultante do Imposto sobre Transmissão Inter Vivos - ITBI	52.000,00	52.000,00	1.500,00	22.388,60	43,05%
1.2.1- ITBI	50.000,00	50.000,00	1.500,00	22.388,60	44,77%
1.2.2- Multas, Juros de Mora e Outros Encargos do ITBI	1.000,00	1.000,00	-	-	0,00%
1.2.3- Dívida Ativa do ITBI	1.000,00	1.000,00	-	-	0,00%
1.2.4- Multas, Juros de Mora, Atualização Monetária e Outros Encargos da Dívida Ativa do ITBI	-	-	-	-	0,00%
1.2.5- (-) Deduções da Receita do ITBI	-	-	-	-	0,00%
1.3- Receita Resultante do Imposto sobre Serviços de Qualquer Natureza - ISS	152.000,00	152.000,00	34.014,48	134.890,90	88,74%
1.3.1- ISS	150.000,00	150.000,00	34.014,48	134.890,90	89,93%
1.3.2- Multas, Juros de Mora e Outros Encargos do ISS	1.000,00	1.000,00	-	-	0,00%
1.3.3- Dívida Ativa do ISS	1.000,00	1.000,00	-	-	0,00%
1.3.4- Multas, Juros de Mora, Atualização Monetária e Outros Encargos da Dívida Ativa do ISS	-	-	-	-	0,00%
1.3.5- (-) Deduções da Receita do ISS	-	-	-	-	0,00%
1.4- Receita Resultante do Imposto de Renda Retido na Fonte - IRRF	271.000,00	271.000,00	48.427,31	273.977,64	101,10%
1.4.1- IRRF	271.000,00	271.000,00	48.427,31	273.977,64	101,10%
1.4.2- Multas, Juros de Mora e Outros Encargos do IRRF	-	-	-	-	0,00%
1.4.3- Dívida Ativa do IRRF	-	-	-	-	0,00%
1.4.4- Multas, Juros de Mora, Atualização Monetária e Outros Encargos da Dívida Ativa do IRRF	-	-	-	-	0,00%
1.4.5- (-) Deduções da Receita do IRRF	-	-	-	-	0,00%
1.5- Receita Resultante do Imposto Territorial Rural - ITR (CF, art. 153, §4º, inciso III)	-	-	-	-	0,00%
1.5.1- ITR	-	-	-	-	0,00%
1.5.2- Multas, Juros de Mora e Outros Encargos do ITR	-	-	-	-	0,00%
1.5.3- Dívida Ativa do ITR	-	-	-	-	0,00%
1.5.4- Multas, Juros de Mora, Atualização Monetária e Outros Encargos da Dívida Ativa do ITR	-	-	-	-	0,00%
1.5.5- (-) Deduções da Receita do ITR	-	-	-	-	0,00%
<b>2- RECEITA DE TRANSFERÊNCIAS CONSTITUCIONAIS E LEGAIS</b>	12.009.000,00	12.009.000,00	1.637.692,51	9.330.199,13	77,69%
2.1- Cota-Parte FPM	8.400.000,00	8.400.000,00	1.155.656,22	6.985.850,10	74,33%
2.1.1- Parcela referente à CF, art. 159, I, alínea b	8.400.000,00	8.400.000,00	1.155.656,22	6.985.850,10	74,33%
2.1.2- Parcela referente à CF, art. 159, I, alínea d	-	-	-	-	-
2.2- Cota-Parte ICMS	2.500.000,00	2.500.000,00	460.268,90	2.257.458,28	90,30%
2.3- ICMS-Desoneração - L.C. nº97/1996	2.000,00	2.000,00	251,96	1.133,82	56,69%
2.4- Cota-Parte IPI-Exportação	2.000,00	2.000,00	412,86	1.997,38	99,87%
2.5- Cota-Parte ITR	5.000,00	5.000,00	3.206,75	4.030,92	80,62%
2.6- Cota-Parte IPVA	100.000,00	100.000,00	17.897,64	79.751,59	79,75%
2.7- Cota-Parte IOF-Curo	-	-	-	-	-
<b>3- TOTAL DA RECEITA DE IMPOSTOS (1 + 2)</b>	<b>12.496.000,00</b>	<b>12.496.000,00</b>	<b>1.719.634,30</b>	<b>9.763.274,48</b>	<b>78,22%</b>
<b>RECEITAS ADICIONAIS PARA FINANCIAMENTO DO ENSINO</b>					
	PREVISÃO INICIAL	PREVISÃO ATUALIZADA (a)	RECEITAS REALIZADAS		
			No Bimestre	Até o Bimestre (b)	% (c) = (b/a) x 100
<b>4- RECEITA DA APLICAÇÃO FINANCEIRA DE OUTROS RECURSOS DE IMPOSTOS VINCULADOS AO ENSINO</b>					
<b>5- RECEITA DE TRANSFERÊNCIAS DO FUNDE</b>	1.261.000,00	1.261.000,00	126.197,85	663.867,22	52,65
5.1- Transferências do Salário-Educação	400.000,00	400.000,00	65.316,85	298.368,77	74,59
5.2- Outras Transferências do FUNDE	860.000,00	860.000,00	60.880,70	365.498,45	42,50
5.3- Aplicação Financeira dos Recursos do FUNDE	1.000,00	1.000,00	-	-	-
<b>6- RECEITA DE TRANSFERÊNCIAS DE CONVÊNIO:</b>					
6.1- Transferências de Convênios	900.000,00	900.000,00	-	-	-
6.2- Aplicação Financeira dos Recursos de Convênios	900.000,00	900.000,00	-	-	-
<b>7- RECEITA DE OPERAÇÕES DE CRÉDITO</b>					
<b>8- OUTRAS RECEITAS PARA FINANCIAMENTO DO ENSINO</b>					
<b>9- TOTAL DAS RECEITAS ADICIONAIS PARA FINANCIAMENTO DO ENSINO (4+5+6+7+8)</b>	<b>1.261.000,00</b>	<b>1.261.000,00</b>	<b>126.197,85</b>	<b>663.867,22</b>	<b>52,62</b>
<b>FUNDEB</b>					
	PREVISÃO INICIAL	PREVISÃO ATUALIZADA (a)	RECEITAS REALIZADAS		
			No Bimestre	Até o Bimestre (b)	% (c) = (b/a) x 100
<b>10- RECEITAS DESTINADAS AO FUNDEB</b>	3.401.800,00	3.401.800,00	327.538,57	1.869.098,19	77,89
10.1- Cota-Parte FPM Destinada ao FUNDEB - (20% de 2.2)	1.880.000,00	1.880.000,00	231.151,20	1.397.171,59	74,32
10.2- Cota-Parte ICMS Destinada ao FUNDEB - (20% de 2.3)	500.000,00	500.000,00	92.053,24	451.491,04	90,30
10.3- ICMS-Desoneração Destinada ao FUNDEB - (20% de 2.4)	400,00	400,00	60,38	226,71	56,68
10.4- Cota-Parte IPI-Exportação Destinada ao FUNDEB - (20% de 2.4)	400,00	400,00	82,66	393,45	98,36
10.5- Cota-Parte ITR ou ITR Arrecação Destinada ao FUNDEB - (20% de ((1.5 - 1.5.5) + 2.5))	1.000,00	1.000,00	641,82	606,06	60,61
10.6- Cota-Parte IPVA Destinada ao FUNDEB - (20% de 2.6)	20.000,00	20.000,00	3.579,57	15.950,28	79,75
<b>11- RECEITAS RECEBIDAS DO FUNDEB</b>	8.620.000,00	8.620.000,00	1.299.234,25	7.201.856,54	83,55
11.1- Transferências de Recursos do FUNDEB	8.600.000,00	8.600.000,00	1.288.188,01	7.188.258,48	83,58
11.2- Complementação da União ao FUNDEB	-	-	-	-	-
11.3- Receita de Aplicação Financeira dos Recursos do FUNDEB	20.000,00	20.000,00	846,24	13.600,06	67,01
<b>12- RESULTADO LÍQUIDO DAS TRANSFERÊNCIAS DO FUNDEB (11.1 - 10)</b>	<b>6.198.200,00</b>	<b>6.198.200,00</b>	<b>870.848,84</b>	<b>5.322.219,33</b>	<b>85,87</b>
<b>13- RESULTADO LÍQUIDO DA TRANSFERÊNCIA (12) &gt; 0 = ACRESCIMO RESULTANTE DAS TRANSFERÊNCIAS DO FUNDEB</b>					
<b>14- RESULTADO LÍQUIDO DA TRANSFERÊNCIA (12) &lt; 0 = DECREMENTO RESULTANTE DAS TRANSFERÊNCIAS DO FUNDEB</b>					

(D)



DESPESAS DO FUNDEB	DOTAÇÃO INICIAL	DOTAÇÃO ATUALIZADA (d)	DESPESAS LIQUIDADAS		
			No Bimestre	Até o Bimestre (e)	% (f) = (e/d) x 100
<b>13- PAGAMENTO DOS PROFISSIONAIS DO MAGISTÉRIO</b>					
13.1- Com Educação Infantil	6.034.000,00	5.074.000,00	943.873,88	4.037.971,38	66,83
13.2- Com Ensino Fundamental	1.250.000,00	1.038.000,00	178.142,11	838.215,90	66,75
<b>14- OUTRAS DESPESAS</b>	<b>4.784.000,00</b>	<b>4.038.000,00</b>	<b>784.731,75</b>	<b>3.719.755,46</b>	<b>92,16</b>
14.1- Com Educação Infantil	2.588.406,08	3.791.400,00	636.866,84	3.325.995,90	87,70
14.2- Com Ensino Fundamental	250.000,00	418.000,00	82.535,07	351.246,02	79,25
<b>15- TOTAL DAS DESPESAS DO FUNDEB (13 + 14)</b>	<b>12.068.000,00</b>	<b>10.150.000,00</b>	<b>1.806.741,74</b>	<b>7.895.982,76</b>	<b>65,48</b>
<b>DEDUÇÕES PARA FINS DE LIMITE DO FUNDEB PARA PAGAMENTO DOS PROFISSIONAIS DO MAGISTÉRIO</b>					
16- RESTOS A PAGAR INSCRITOS NO EXERCÍCIO SEM DISPONIBILIDADE FINANCEIRA DE RECURSOS DO FUNDEB					VALOR
17- DESPESAS CUSTEADAS COM O SUPERÁVIT FINANCEIRO, DO EXERCÍCIO ANTERIOR, DO FUNDEB					-
18- TOTAL DAS DEDUÇÕES CONSIDERADAS PARA FINS DE LIMITE DO FUNDEB (16 + 17)					-
19- MÍNIMO DE 80% DO FUNDEB NA REMUNERAÇÃO DO MAGISTÉRIO COM EDUCAÇÃO INFANTIL E ENSINO FUNDAMENTAL <sup>1</sup> ((13-18)/(11) x 100)%					63,29%
<b>CONTROLE DA UTILIZAÇÃO DE RECURSOS NO EXERCÍCIO SUBSEQUENTE</b>					
20- RECURSOS RECEBIDOS DO FUNDEB EM «EXERCÍCIO ANTERIOR» QUE NÃO FORAM UTILIZADOS					VALOR
21- DESPESAS CUSTEADAS COM O SALDO DO ITEM 20 ATÉ O 1º TRIMESTRE DE «EXERCÍCIO» <sup>2</sup>					-
<b>MANUTENÇÃO E DESENVOLVIMENTO DO ENSINO – DESPESAS CUSTEADAS COM A RECEITA RESULTANTE DE IMPOSTOS E RECURSOS DO FUNDEB</b>					
<b>RECEITAS COM AÇÕES TÍPICAS DE MDE</b>		<b>PREVISÃO INICIAL</b>	<b>PREVISÃO ATUALIZADA (b)</b>	<b>RECEITAS REALIZADAS</b>	
				No Bimestre	Até o Bimestre (c) % (c) = (b/a) x 100
<b>22- IMPOSTOS E TRANSFERÊNCIAS DESTINADAS À MDE (25% de 3)<sup>3</sup></b>		<b>3.124.000,00</b>	<b>3.124.000,00</b>	<b>429.308,58</b>	<b>2.440.818,62</b>
					<b>78,13</b>
<b>DESPESAS COM AÇÕES TÍPICAS DE MDE</b>		<b>DOTAÇÃO INICIAL</b>	<b>DOTAÇÃO ATUALIZADA (d)</b>	<b>DESPESAS LIQUIDADAS</b>	
				No Bimestre	Até o Bimestre (e) % (f) = (e/d) x 100
<b>23- EDUCAÇÃO INFANTIL</b>					
23.1- Despesas Custeadas com Recursos do FUNDEB		1.580.000,00	1.610.000,00	341.877,78	1.176.702,87
23.2- Despesas Custeadas com Outros Recursos de Impostos		1.500.000,00	1.458.000,00	241.877,78	1.169.461,92
		80.000,00	54.000,00	-	7.241,05
					0,00
<b>24- ENSINO FUNDAMENTAL</b>					
24.1- Despesas Custeadas com Recursos do FUNDEB		8.322.200,00	8.008.830,00	1.812.604,28	7.817.704,16
24.2- Despesas Custeadas com Outros Recursos de Impostos		7.120.000,00	7.409.400,00	1.338.058,62	0.719.805,34
		1.202.200,00	1.196.430,00	173.547,38	804.098,62
					67,21
<b>25- ENSINO MÉDIO</b>					0,00
<b>26- ENSINO SUPERIOR</b>					0,00
<b>27- ENSINO PROFISSIONAL NÃO INTEGRADO AO ENSINO REGULAR</b>					0,00
<b>28- OUTRAS</b>					0,00
		858.000,00	1.383.054,00	201.674,23	868.705,94
					6,00
<b>29- TOTAL DAS DESPESAS COM AÇÕES TÍPICAS DE MDE (23 + 24 + 25 + 26 + 27 + 28)</b>		<b>10.782.200,00</b>	<b>11.478.684,00</b>	<b>1.965.858,29</b>	<b>9.263.113,07</b>
					<b>80,70%</b>
<b>DEDUÇÕES CONSIDERADAS PARA FINS DE LIMITE CONSTITUCIONAL</b>					
30- RESULTADO LÍQUIDO DAS TRANSFERÊNCIAS DO FUNDEB = (12)					
31- DESPESAS CUSTEADAS COM A COMPLEMENTAÇÃO DO FUNDEB NO EXERCÍCIO					
32- RECEITA DE APLICAÇÃO FINANCEIRA DOS RECURSOS DO FUNDEB ATÉ O BIMESTRE = (50 f)					
33- DESPESAS CUSTEADAS COM O SUPERÁVIT FINANCEIRO, DO EXERCÍCIO ANTERIOR, DO FUNDEB					
34- DESPESAS CUSTEADAS COM O SUPERÁVIT FINANCEIRO, DE OUTROS RECURSOS DE IMPOSTOS					
35- RESTOS A PAGAR INSCRITOS NO EXERCÍCIO SEM DISPONIBILIDADE FINANCEIRA DE RECURSOS DE IMPOSTOS VINCULADOS AO ENSINO <sup>4</sup>					
36- CANCELAMENTO, NO EXERCÍCIO, DE RESTOS A PAGAR INSCRITOS COM DISPONIBILIDADE FINANCEIRA DE RECURSOS DE IMPOSTOS VINCULADOS AO ENSINO = (46 g)					
37- TOTAL DAS DEDUÇÕES CONSIDERADAS PARA FINS DE LIMITE CONSTITUCIONAL (30 + 31 + 32 + 33 + 34 + 35 + 36)					
38- TOTAL DAS DESPESAS PARA FINS DE LIMITE ((29 + 24) - (37))					
39- MÍNIMO DE 25% DAS RECEITAS RESULTANTES DE IMPOSTOS EM MDE <sup>5</sup> ((38) / (3) x 100) %					
<b>OUTRAS INFORMAÇÕES PARA CONTROLE</b>					
<b>OUTRAS DESPESAS CUSTEADAS COM RECEITAS ADICIONAIS PARA FINANCIAMENTO DO ENSINO</b>		<b>DOTAÇÃO INICIAL</b>	<b>DOTAÇÃO ATUALIZADA (d)</b>	<b>DESPESAS LIQUIDADAS</b>	
				No Bimestre	Até o Bimestre (e) % (f) = (e/d) x 100
<b>40- DESPESAS CUSTEADAS COM A APLICAÇÃO FINANCEIRA DE OUTROS RECURSOS DE IMPOSTOS VINCULADOS AO ENSINO</b>					
41- DESPESAS CUSTEADAS COM A CONTRIBUIÇÃO SOCIAL DO SALÁRIO-EDUCAÇÃO		400.000,00	674.000,00	74.815,45	410.686,21
42- DESPESAS CUSTEADAS COM OPERAÇÕES DE CRÉDITO					71,54
43- DESPESAS CUSTEADAS COM OUTRAS RECEITAS PARA FINANCIAMENTO DO ENSINO		560.000,00	808.000,00	86.011,60	344.764,17
44- TOTAL DAS OUTRAS DESPESAS CUSTEADAS COM RECEITAS ADICIONAIS PARA FINANCIAMENTO DO ENSINO (40 + 41 + 42 + 43)					42,67
45- TOTAL DA DESPESA COM MDE (29+44)		11.712.200,00	12.866.684,00	1.965.858,29	755.420,38
					54,88
					77,98
<b>RESTOS A PAGAR INSCRITOS COM DISPONIBILIDADE FINANCEIRA DE RECURSOS DE IMPOSTOS VINCULADOS AO ENSINO</b>		<b>SALDO ATÉ O BIMESTRE</b>		<b>CANCELADO EM «EXERCÍCIO»(g)</b>	
46- RESTOS A PAGAR DE DESPESAS COM MDE					
<b>FLUXO FINANCEIRO DOS RECURSOS</b>					
				<b>VALOR</b>	
				<b>FUNDEB (h)</b>	<b>FUNDEF</b>
47- SALDO FINANCEIRO EM 31 DE DEZEMBRO DE 2013					
48- (+) INGRESSO DE RECURSOS ATÉ O BIMESTRE				303.210,00	-
49- (-) PAGAMENTOS EFETUADOS ATÉ O BIMESTRE				7.168.258,46	-
50- (+) RECEITA DE APLICAÇÃO FINANCEIRA DOS RECURSOS ATÉ O BIMESTRE				7.504.753,25	-
51- (-) SALDO FINANCEIRO NO EXERCÍCIO ATUAL				13.401,08	-
				125,29	-

Relatório Gerado pelo MAGRESWEB - DIRETRIZ em 24/11/2014 19:42:39

Consolidado por Social, FunPrev, PM, FMS.

<sup>1</sup> Limites mínimos anuais a serem cumpridos no encerramento do exercício.

<sup>2</sup> Art. 21, § 2º, Lei 11.494/2007: "Até 5% dos recursos recebidos à conta dos Fundos, inclusive relativos à complementação da União recebidos nos termos do §1º do art. 6º desta Lei, poderão ser utilizados no 1º bimestre do exercício imediatamente subsequente, mediante abertura de crédito adicional".

<sup>3</sup> Caput do artigo 212 da CF/1988

<sup>4</sup> Os valores referentes à parcela dos Restos a Pagar inscritos sem disponibilidade financeira vinculada à educação deverão ser informados somente no RREO do 06º bimestre do exercício.

<sup>5</sup> Limites mínimos anuais a serem cumpridos no encerramento do exercício, no âmbito de atuação prioritária, conforme LDB, art. 11, V.

AUGUSTO BORGES DINIZ  
Prefeito Municipal

JOSE ANTONIO BRANDÃO ALVES  
Comandante - CREMSE 1.577

**PREFEITURA MUNICIPAL DE TOMAR DO GERU**  
**RELATÓRIO RESUMIDO DA EXECUÇÃO ORÇAMENTÁRIA**  
**DEMONSTRATIVO DAS RECEITAS E DESPESAS COM AÇÕES E SERVIÇOS PÚBLICOS DE SAÚDE**  
**ORÇAMENTOS FISCAL E DA SEGURIDADE SOCIAL**  
**5º BIMESTRE 2014**

RREO - ANEXO 12 (LC 141/2012, art. 35)

R\$ 1,00

RECEITAS PARA APURAÇÃO DA APLICAÇÃO EM AÇÕES E SERVIÇOS PÚBLICOS DE SAÚDE	PREVISÃO INICIAL	PREVISÃO ATUALIZADA (a)	RECEITAS REALIZADAS	
			Até o Bimestre (b)	% (b/a) x 100
<b>RECEITA DE IMPOSTOS LÍQUIDA (I)</b>	<b>487.000,00</b>	<b>487.000,00</b>	<b>433.075,33</b>	<b>88,93%</b>
Imposto Predial e Territorial - IPTU	10.000,00	10.000,00	1.820,19	18,20%
Imposto sobre Transmissão de Bens Intervivos - ITBI	50.000,00	50.000,00	22.386,60	44,77%
Imposto sobre Serviços de Qualquer Natureza - ISS	150.000,00	150.000,00	134.890,90	89,93%
Imposto de Renda Retido na Fonte - IRRF	271.000,00	271.000,00	273.977,64	101,10%
Imposto Territorial Rural - ITR	-	-	-	0,00%
Multas, Juros de Mora e Outros Encargos dos Impostos	3.000,00	3.000,00	-	0,00%
Dívida Ativa dos Impostos	3.000,00	3.000,00	-	0,00%
Multas, Juros de Mora, Atualização Monetária e Outros Encargos da Dívida Ativa	-	-	-	0,00%
<b>RECEITA DE TRANSFERÊNCIA CONSTITUCIONAIS E LEGAIS (II)</b>	<b>12.009.000,00</b>	<b>12.009.000,00</b>	<b>9.330.199,13</b>	<b>77,69%</b>
Cota-Parte FPM	9.400.000,00	9.400.000,00	6.985.859,19	74,32%
Cota-Parte ITR	5.000,00	5.000,00	4.030,92	80,62%
Cota-Parte IPVA	100.000,00	100.000,00	79.751,53	79,75%
Cota-Parte ICMS	2.500.000,00	2.500.000,00	2.257.456,28	90,30%
Cota-Parte IPI - Exportação	2.000,00	2.000,00	1.967,39	98,37%
Compensações Financeiras Provenientes de Impostos e Transferências Constitucionais	-	-	-	0,00%
Desoneração ICMS (LC 87/96)	2.000,00	2.000,00	1.133,82	56,69%
Outras	-	-	-	0,00%
<b>TOTAL DAS RECEITAS PARA APURAÇÃO DA APLICAÇÃO EM AÇÕES E SERVIÇOS PÚBLICOS DE SAÚDE (III) = I + II</b>	<b>12.496.000,00</b>	<b>12.496.000,00</b>	<b>9.763.274,46</b>	<b>166,62%</b>

RECEITAS ADICIONAIS PARA FINANCIAMENTO DA SAÚDE	PREVISÃO INICIAL	PREVISÃO ATUALIZADA (c)	RECEITAS REALIZADAS	
			Até o Bimestre (d)	% (d/c) x 100
<b>TRANSFERÊNCIA DE RECURSOS DO SISTEMA ÚNICO DE SAÚDE-SUS</b>	<b>3.472.000,00</b>	<b>3.472.000,00</b>	<b>2.326.006,66</b>	<b>66,99%</b>
Provenientes da União	2.472.000,00	2.472.000,00	1.943.655,94	78,63%
Provenientes dos Estados	1.000.000,00	1.000.000,00	10.790,72	1,08%
Provenientes de Outros Municípios	-	-	-	0,00%
Outras Receitas do SUS	-	-	371.560,00	0,00%
<b>TRANSFERÊNCIAS VOLUNTÁRIAS</b>	<b>-</b>	<b>-</b>	<b>-</b>	<b>0,00%</b>
<b>RECEITAS DE OPERAÇÕES DE CRÉDITO VINCULADAS À SAÚDE</b>	<b>-</b>	<b>-</b>	<b>-</b>	<b>0,00%</b>
<b>OUTRAS RECEITAS PARA FINANCIAMENTO DA SAÚDE</b>	<b>550.000,00</b>	<b>550.000,00</b>	<b>413.479,26</b>	<b>75,18%</b>
<b>TOTAL RECEITAS ADICIONAIS PARA FINANCIAMENTO DA SAÚDE</b>	<b>4.022.000,00</b>	<b>4.022.000,00</b>	<b>2.739.485,92</b>	<b>142,17%</b>

DESPESAS COM SAÚDE (Por Grupo de Natureza da Despesa)	DOTAÇÃO INICIAL	DOTAÇÃO ATUALIZADA (e)	DESPESAS EMPENHADAS		DESPESAS LIQUIDADAS	
			Até o Bimestre (f)	% (f/e) x 100	Até o Bimestre (g)	% (g/e) x 100
<b>DESPESAS CORRENTES</b>	5.298.280,00	6.232.916,17	6.225.352,60	99,88%	3.883.895,25	62,31%
Pessoal e Encargos Sociais	1.522.000,00	2.460.124,05	2.460.124,05	100,00%	1.460.790,81	59,38%
Juros e Encargos da Dívida	-	-	-	0,00%	-	0,00%
Outras Despesas Correntes	3.776.280,00	3.772.792,12	3.765.228,55	99,80%	2.423.104,44	64,23%
<b>DESPESAS DE CAPITAL</b>	1.381.000,00	446.363,83	446.363,83	100,00%	348.711,76	78,12%
Investimentos	1.381.000,00	446.363,83	446.363,83	100,00%	348.711,76	78,12%
Inversões Financeiras	-	-	-	0,00%	-	0,00%
Amortização da Dívida	-	-	-	0,00%	-	0,00%
<b>TOTAL DAS DESPESAS COM SAÚDE (IV)</b>	<b>6.679.280,00</b>	<b>6.679.280,00</b>	<b>6.671.716,43</b>	<b>99,89%</b>	<b>4.232.607,01</b>	<b>63,37%</b>

DESPESAS COM SAÚDE NÃO COMPUTADAS PARA FINS DE APURAÇÃO DO PERCENTUAL MÍNIMO	DOTAÇÃO INICIAL	DOTAÇÃO ATUALIZADA	DESPESAS EMPENHADAS		DESPESAS LIQUIDADAS	
			Até o Bimestre (h)	% (h/IVf) x 100	Até o Bimestre (i)	% (i/IVg) x 100
DESPESAS COM INATIVOS E PENSIONISTAS	-	-	-	0,00%	-	0,00%
DESPESAS COM ASSISTÊNCIA À SAÚDE QUE NÃO ATENDE AO PRINCÍPIO DE ACESSO UNIVERSAL	-	-	-	0,00%	-	0,00%
<b>DESPESAS CUSTEADAS COM OUTROS RECURSOS</b>	<b>3.472.000,00</b>	<b>3.842.622,65</b>	<b>3.837.009,46</b>	<b>57,51%</b>	<b>2.631.140,41</b>	<b>62,16%</b>
Recursos de Transferências do Sistema Único de Saúde - SUS	2.472.000,00	3.126.275,40	3.120.662,21	46,77%	2.161.416,05	51,07%
Recursos de Operações de Crédito	-	-	-	0,00%	-	0,00%
Outros Recursos	1.000.000,00	716.347,25	716.347,25	10,74%	469.724,36	11,10%
<b>OUTROS AÇÕES E SERVIÇOS NÃO COMPUTADOS</b>	<b>958.000,00</b>	-	-	<b>0,00%</b>	-	<b>0,00%</b>
RESTOS A PAGAR NÃO PROCESSADOS INSCRITOS	-	-	-	0,00%	-	0,00%
INDEVIDAMENTO NO EXERCÍCIO SEM DISPONIBILIDADE FINANCEIRA <sup>1</sup>	-	-	-	0,00%	-	0,00%
DESPESAS CUSTEADAS COM DISPONIBILIDADE DE CAIXA VINCULADAS AOS RESTOS A PAGAR CANCELADOS <sup>2</sup>	-	-	-	0,00%	-	0,00%
DESPESAS CUSTEADAS COM RECURSOS VINCULADOS À PARCELA DO PERCENTUAL MÍNIMO QUE NÃO FOI APLICADA EM AÇÕES E SERVIÇOS DE SAÚDE EM EXERCÍCIOS ANTERIORES <sup>3</sup>	-	-	-	0,00%	-	0,00%
<b>TOTAL DAS DESPESAS COM SAÚDE NÃO COMPUTADAS (V)</b>	<b>4.430.000,00</b>	<b>3.842.622,65</b>	<b>3.837.009,46</b>	<b>57,51%</b>	<b>2.631.140,41</b>	<b>62,16%</b>

<b>TOTAL DAS DESPESAS COM AÇÕES E SERVIÇOS PÚBLICOS DE SAÚDE (VI) = (IV - V)</b>	<b>2.249.280,00</b>	<b>2.836.657,35</b>	<b>2.834.706,97</b>	<b>99,93%</b>	<b>1.601.466,60</b>	<b>56,46%</b>
--	---------------------	---------------------	---------------------	---------------	---------------------	---------------

PERCENTUAL DE APLICAÇÃO EM AÇÕES E SERVIÇOS PÚBLICOS DE SAÚDE SOBRE A RECEITA DE IMPOSTOS LÍQUIDA E TRANSFERÊNCIAS CONSTITUCIONAIS E LEGAIS (VII%) = (VIh/IIIb X 100) - LIMITE CONSTITUCIONAL 15% <sup>4E5</sup>	29,03%
--	--------

VALOR REFERENTE À DIFERENÇA ENTRE O VALOR EXECUTADO E O LIMITE MÍNIMO CONSTITUCIONAL ((VII - 15/100)IIIb)	1.370.215,80
---	--------------

EXECUÇÃO DE RESTOS A PAGAR INSCRITOS COM DISPONIBILIDADE DE CAIXA	INSCRITOS	CANCELADOS/PRES CRITOS	PAGOS	A PAGAR	PARCELA CONSIDERADA NO LIMITE
INSCRITOS EM <Exercício de Referência - 1>	0,00	0,00	0,00	0,00	0,00
INSCRITOS EM <Exercício de Referência - 1>					
INSCRITOS EM <Exercícios Anteriores ao de Referência - Somatório>					
<b>TOTAL</b>					

CONTROLE DAS DESPESAS CUSTEADAS COM DISPONIBILIDADE DE CAIXA VINCULADA AOS RESTOS A PAGAR CANCELADOS OU PRESCRITOS CONSIDERADOS PARA FINS DE CUMPRIMENTO DO LIMITE ARTIGO 24, § 1º e 2º	RECURSOS VINCULADOS À DIFERENÇA DE LIMITE NÃO CUMPRIDO		
	Saldo Inicial	Despesas custeadas no exercício de referência (k)	Saldo Final (Não Aplicado)
Restos a Pagar Cancelados ou Prescritos em <Exercício de Referência>			
<b>Total (VIII)</b>			

**NÃO HOUVE MOVIMENTAÇÃO**

DESPESAS COM SAÚDE (Por Subfunção)	DOTAÇÃO INICIAL	DOTAÇÃO ATUALIZADA	DESPESAS EMPENHADAS		DESPESAS LIQUIDADAS	
			Até o Bimestre (l)	% (l/total l) x 100	Até o Bimestre (m)	% (m/total m) x 100
Atenção Básica	695.000,00	1.480.247,44	1.480.247,44	22,19%	968.360,44	22,88%
Assistência Hospitalar e Ambulatorial	2.082.000,00	1.663.715,24	1.658.102,05	24,85%	1.142.741,10	27,00%
Suporte Profilático e Terapêutico	-	-	-	0,00%	-	0,00%
Vigilância Sanitária	-	-	-	0,00%	-	0,00%
Vigilância Epidemiológica	637.000,00	211.819,85	211.819,85	3,17%	103.598,84	2,45%
Alimentação e Nutrição	-	-	-	0,00%	-	0,00%
Outras Subfunções	3.265.280,00	3.323.497,47	3.321.547,09	49,79%	2.017.906,63	47,68%
<b>TOTAL</b>	<b>6.679.280,00</b>	<b>6.679.280,00</b>	<b>6.671.716,43</b>	<b>100,00%</b>	<b>4.232.607,01</b>	<b>100,00%</b>

Relatório Gerado pelo MAQRESWEB - DIRETRIZ em 24/11/2014 19:42:39

Consolidado por Social, FunPrev, PM, FMS.

<sup>1</sup> Essa linha apresentará valor somente no Relatório Resumido da Execução Orçamentária do último bimestre do exercício.

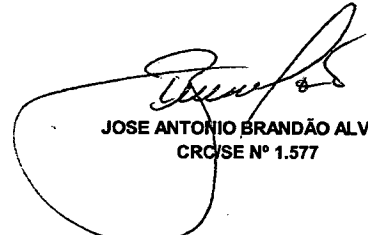
<sup>2</sup> O valor apresentado na intercessão com a coluna "h" ou com a coluna "h+i" (último bimestre) deverá ser o mesmo apresentado no "total j".

<sup>3</sup> O valor apresentado na intercessão com a coluna "h" ou com a coluna "h+i" (último bimestre) deverá ser o mesmo apresentado no "total k".

<sup>4</sup> Limite anual mínimo a ser cumprido no encerramento do exercício.

<sup>5</sup> Durante o exercício esse valor servirá para o monitoramento previsto no art. 23 da LC 141/2012.

  
**AUGUSTO SOARES DINIZ**  
 Prefeito Municipal

  
**JOSE ANTONIO BRANDÃO ALVES**  
 CRC/SE Nº 1.577