



PREFEITURA MUN. DE TOMAR DO GERU
PRAÇA GETÚLIO VARGAS Nº: 284, Bairro CENTRO
CEP: 49.280-000
13099205000118

RELATÓRIO RESUMIDO DA EXECUÇÃO ORÇAMENTÁRIA - CONSOLIDADO
BALANÇO ORÇAMENTÁRIO
ORÇAMENTO FISCAL E DA SEGURIDADE SOCIAL
1º BIMESTRE DE 2018

RREO - Anexo 1 (LRF, Art. 52, inciso I, alíneas "a" e "b" do inciso II e §1º)

RECEITAS	PREVISÃO INICIAL	PREVISÃO ATUALIZADA (A)	RECEITAS REALIZADAS				SALDO (A-C)
			No Bimestre (B)	% (B/A)	Até o Bimestre (C)	% (C/A)	
RECEITAS (EXCETO INTRA-ORÇAMENTÁRIAS) (I)	31.000.000,00	31.000.000,00	5.023.798,16	16.21 %	5.023.798,16	16.21 %	25.976.201,84
RECEITAS CORRENTES	34.051.200,00	34.051.200,00	5.577.434,21	16.38 %	5.577.434,21	16.38 %	28.473.765,79
RECEITA TRIBUTARIA	421.000,00	421.000,00	188.705,64	44.82 %	188.705,64	44.82 %	232.294,36
IMPOSTOS	373.000,00	373.000,00	140.241,40	37.60 %	140.241,40	37.60 %	232.758,60
Taxas	48.000,00	48.000,00	48.464,24	100.97 %	48.464,24	100.97 %	-464,24
TAXAS	48.000,00	48.000,00	48.464,24	100.97 %	48.464,24	100.97 %	-464,24
RECEITA DE CONTRIBUIÇÕES	3.109.000,00	3.109.000,00	0,00	0.00 %	0,00	0.00 %	3.109.000,00
CONTRIBUICOES SOCIAIS	3.109.000,00	3.109.000,00	0,00	0.00 %	0,00	0.00 %	3.109.000,00
RECEITA PATRIMONIAL	141.500,00	141.500,00	13.743,21	9.71 %	13.743,21	9.71 %	127.756,79
RECEITAS IMOBILIARIAS	500,00	500,00	0,00	0.00 %	0,00	0.00 %	500,00
RECEITAS DE VALORES MOBILIARIOS	140.500,00	140.500,00	13.743,21	9.78 %	13.743,21	9.78 %	126.756,79
OUTRAS RECEITAS PATRIMONIAIS	500,00	500,00	0,00	0.00 %	0,00	0.00 %	500,00
RECEITA DE SERVIÇOS	6.000,00	6.000,00	0,00	0.00 %	0,00	0.00 %	6.000,00
TRANSFERENCIAS CORRENTES	30.364.700,00	30.364.700,00	5.369.194,41	17.68 %	5.369.194,41	17.68 %	24.995.505,59
TRANSFERENCIAS INTERGOVERNAMENTAIS	2.855.000,00	2.855.000,00	713.277,19	24.98 %	713.277,19	24.98 %	2.141.722,81
Transferências De Pessoas	9.848.000,00	9.848.000,00	2.027.494,15	20.59 %	2.027.494,15	20.59 %	7.820.505,85
TRANSFERENCIAS DE PESSOAS	9.848.000,00	9.848.000,00	2.027.494,15	20.59 %	2.027.494,15	20.59 %	7.820.505,85
OUTRAS RECEITAS CORRENTES	9.000,00	9.000,00	5.790,95	64.34 %	5.790,95	64.34 %	3.209,05
INDENIZACOES E RESTITUICOES	8.000,00	8.000,00	4.979,74	62.25 %	4.979,74	62.25 %	3.020,26
RECEITAS DIVERSAS	1.000,00	1.000,00	705,50	70.55 %	705,50	70.55 %	294,50
RECEITAS DE CAPITAL	100.000,00	100.000,00	0,00	0.00 %	0,00	0.00 %	100.000,00
ALIENACAO DE BENS	20.000,00	20.000,00	0,00	0.00 %	0,00	0.00 %	20.000,00
ALIENACAO DE BENS MOVEIS	15.000,00	15.000,00	0,00	0.00 %	0,00	0.00 %	15.000,00
ALIENACAO DE BENS IMOVEIS	5.000,00	5.000,00	0,00	0.00 %	0,00	0.00 %	5.000,00



PREFEITURA MUN. DE TOMAR DO GERU
PRAÇA GETÚLIO VARGAS Nº: 284, Bairro CENTRO
CEP: 49.280-000
13099205000118

RELATÓRIO RESUMIDO DA EXECUÇÃO ORÇAMENTÁRIA - CONSOLIDADO
BALANÇO ORÇAMENTÁRIO
ORÇAMENTO FISCAL E DA SEGURIDADE SOCIAL
1º BIMESTRE DE 2018

RREO - Anexo 1 (LRF, Art. 52, inciso I, alíneas "a" e "b" do inciso II e §1º)

RECEITAS	PREVISÃO INICIAL	PREVISÃO ATUALIZADA (A)	RECEITAS REALIZADAS				SALDO (A-C)
			No Bimestre (B)	% (B/A)	Até o Bimestre (C)	% (C/A)	
TRANSFERENCIAS DE CAPITAL	80.000,00	80.000,00	0,00	0.00 %	0,00	0.00 %	80.000,00
TRANSFERENCIA INTERGOVERNAMENTAIS	40.000,00	40.000,00	0,00	0.00 %	0,00	0.00 %	40.000,00
RECEITAS (INTRA-ORÇAMENTÁRIAS) (II)	0,00	0,00	0,00	0 %	0,00	0 %	0,00
SUBTOTAL DAS RECEITAS (III) = (I + II)	31.000.000,00	31.000.000,00	5.023.798,16	16.21 %	5.023.798,16	16.21 %	25.976.201,84
OPERAÇÕES DE CRÉDITO / REFINANCIAMENTO (IV)	0,00	0,00	0,00	0 %	0,00	0 %	0,00
SUBTOTAL COM REFINANCIAMENTO (V) = (III + IV)	31.000.000,00	31.000.000,00	5.023.798,16	16.21 %	5.023.798,16	16.21 %	25.976.201,84
DÉFICIT (VI)							0,00
TOTAL (VII) = (V + VI)	31.000.000,00	31.000.000,00	21.865.241,83		5.023.798,16		25.976.201,84

DESPESAS	DOTAÇÃO INICIAL (D)	DOTAÇÃO ATUALIZADA (E)	DESPESA EMPENHADA		SALDO G = (E-F)	DESPESA LIQUIDADADA		SALDO I = (E-H)	DESPESAS PAGAS ATÉ O BIMESTRE (J)	INSCRITAS EM RESTOS A PAGAR NÃO PROCESSADOS (K)
			No Bimestre	Até o Bimestre (F)		No Bimestre	Até o Bimestre (H)			
DESPESAS (EXCETO INTRA-ORÇAMENTÁRIAS) (VIII)	31.000.000,00	31.000.000,00	21.865.241,83	21.865.241,83	9.134.758,17	4.990.934,41	4.990.934,41	26.009.065,59	4.381.092,36	16.874.307,42
DESPESAS CORRENTES	29.952.600,00	29.718.987,07	21.309.401,54	21.309.401,54	8.409.585,53	4.883.445,93	4.883.445,93	24.835.541,14	4.281.204,88	16.425.955,61
PESSOAL E ENCARGOS SOCIAIS	23.366.000,00	21.556.890,05	15.625.030,70	15.625.030,70	5.931.859,35	3.556.594,20	3.556.594,20	18.000.295,85	3.107.634,90	12.068.436,50
JUROS E ENCARGOS DA DIVIDA	4.000,00	4.000,00	3.000,00	3.000,00	1.000,00	1.192,10	1.192,10	2.807,90	1.192,10	1.807,90
OUTRAS DESPESAS CORRENTES	6.582.600,00	8.158.097,02	5.681.370,84	5.681.370,84	2.476.726,18	1.325.659,63	1.325.659,63	6.832.437,39	1.172.377,88	4.355.711,21
DESPESAS DE CAPITAL	1.016.400,00	1.250.012,93	555.840,29	555.840,29	694.172,64	107.488,48	107.488,48	1.142.524,45	99.887,48	448.351,81
INVESTIMENTOS	712.400,00	946.012,93	351.201,93	351.201,93	594.811,00	77.039,00	77.039,00	868.973,93	69.438,00	274.162,93
INVERSOES FINANCEIRAS	4.000,00	4.000,00	0,00	0,00	4.000,00	0,00	0,00	4.000,00	0,00	0,00
AMORTIZACAO DA DIVIDA	300.000,00	300.000,00	204.638,36	204.638,36	95.361,64	30.449,48	30.449,48	269.550,52	30.449,48	174.188,88
RESERVA DE CONTIGENCIA	31.000,00	31.000,00	0,00	0,00	31.000,00	0,00	0,00	31.000,00	0,00	0,00



PREFEITURA MUN. DE TOMAR DO GERU
PRAÇA GETÚLIO VARGAS Nº: 284, Bairro CENTRO
CEP: 49.280-000
13099205000118

RELATÓRIO RESUMIDO DA EXECUÇÃO ORÇAMENTÁRIA - CONSOLIDADO
BALANÇO ORÇAMENTÁRIO
ORÇAMENTO FISCAL E DA SEGURIDADE SOCIAL
1º BIMESTRE DE 2018

RREO - Anexo 1 (LRF, Art. 52, inciso I, alíneas "a" e "b" do inciso II e §1º)

DESPESAS	DOTAÇÃO INICIAL (D)	DOTAÇÃO ATUALIZADA (E)	DESPESA EMPENHADA		SALDO G = (E-F)	DESPESA LIQUIDADADA		SALDO I =(E-H)	DESPESAS PAGAS ATÉ O BIMESTRE (J)	INSCRITAS EM RESTOS A PAGAR NÃO PROCESSADOS (K)
			No Bimestre	Até o Bimestre (F)		No Bimestre	Até o Bimestre (H)			
RESERVA DE CONTINGENCIA	31.000,00	31.000,00	0,00	0,00	31.000,00	0,00	0,00	31.000,00	0,00	0,00
DESPESAS (INTRA-ORÇAMENTÁRIAS) (IX)										
SUBTOTAL DAS DESPESAS (VI)	31.000.000,00	31.000.000,00	21.865.241,83	21.865.241,83	9.134.758,17	4.990.934,41	4.990.934,41	26.009.065,59	4.381.092,36	16.874.307,42
AMORTIZAÇÃO DA DÍV. / REFINANCIAMENTO (XI)	0,00	0,00	0,00	0,00	0,00	0,00	0,00	0,00	0,00	0,00
SUBTOTAL C/ REFINANCIAMENTO (XII) = (X + XI)	31.000.000,00	31.000.000,00	21.865.241,83	21.865.241,83	9.134.758,17	4.990.934,41	4.990.934,41	26.009.065,59	4.381.092,36	16.874.307,42
SUPERÁVIT (XIII)							32.863,75			
TOTAL (XIV) = (XII + XIII)	31.000.000,00	31.000.000,00	21.865.241,83	21.865.241,83	9.134.758,17	4.990.934,41	4.990.934,41	26.009.065,59	4.381.092,36	16.874.307,42

17058490597 - PEDRO SILVA COSTA FILHO

Prefeito

11656778572 - JOSÉ VALMIR DOS PASSOS CRC: 4111/SE



PREFEITURA MUN. DE TOMAR DO GERU
PRAÇA GETÚLIO VARGAS Nº: 284, Bairro CENTRO
CEP: 49.280-000
13099205000118

RELATÓRIO RESUMIDO DA EXECUÇÃO ORÇAMENTÁRIA - CONSOLIDADO
DEMONSTRATIVO DA EXECUÇÃO DAS DESPESAS POR FUNÇÃO E SUBFUNÇÃO
ORÇAMENTO FISCAL E DA SEGURIDADE SOCIAL
1º BIMESTRE DE 2018

LRF, Art 52, inciso II, alinea "c" - Anexo II

Em Reais

FUNÇÃO/SUBFUNÇÃO	DOTAÇÃO INICIAL	DOTAÇÃO ATUALIZADA (A)	DESPESA EMPENHADA			SALDO (C) = (A - B)	DESPESA LIQUIDADADA			SALDO (E) = (A - D)	INSCRITAS EM RESTOS A PAGAR NÃO PROCESSADOS (F)
			No Bimestre	Até o Bimestre (B)	%		No Bimestre	Até o Bimestre (D)	%		
DESPESAS (EXCETO INTRA-ORÇAMENTÁRIAS) (I)	31.000.000,00	31.000.000,00	21.865.241,83	21.865.241,83	100,00	9.134.758,17	4.990.934,41	4.990.934,41	100,00	26.009.065,59	0,00
LEGISLATIVA	1.250.000,00	1.250.000,00	0,00	0,00	0,00	1.250.000,00	0,00	0,00	0,00	1.250.000,00	0,00
ACAO LEGISLATIVA	1.243.000,00	1.243.000,00	0,00	0,00	0,00	1.243.000,00	0,00	0,00	0,00	1.243.000,00	0,00
ADMINISTRAÇÃO GERAL	7.000,00	7.000,00	0,00	0,00	0,00	7.000,00	0,00	0,00	0,00	7.000,00	0,00
JUDICIARIA	452.000,00	442.000,00	123.110,00	123.110,00	0,56	318.890,00	26.410,78	26.410,78	0,12	415.589,22	0,00
ACAO JUDICIARIA	452.000,00	442.000,00	123.110,00	123.110,00	0,56	318.890,00	26.410,78	26.410,78	0,53	415.589,22	0,00
ADMINISTRACAO	2.871.500,00	2.513.235,22	2.105.047,22	2.105.047,22	9,63	408.188,00	385.658,40	385.658,40	1,76	2.127.576,82	0,00
ADMINISTRAÇÃO GERAL	2.354.500,00	2.209.700,00	1.917.302,22	1.917.302,22	8,77	292.397,78	344.391,28	344.391,28	6,90	1.865.308,72	0,00
ADMINISTRACAO FINANCEIRA	310.000,00	219.535,22	130.000,00	130.000,00	0,59	89.535,22	26.561,60	26.561,60	0,53	192.973,62	0,00
CONTROLE INTERNO	203.000,00	80.000,00	57.745,00	57.745,00	0,26	22.255,00	14.705,52	14.705,52	0,29	65.294,48	0,00
TURISMO	4.000,00	4.000,00	0,00	0,00	0,00	4.000,00	0,00	0,00	0,00	4.000,00	0,00
SEGURANCA PUBLICA	20.000,00	1.000,00	0,00	0,00	0,00	1.000,00	0,00	0,00	0,00	1.000,00	0,00
POLICIAMENTO	20.000,00	1.000,00	0,00	0,00	0,00	1.000,00	0,00	0,00	0,00	1.000,00	0,00
ASSISTENCIA SOCIAL	1.731.400,00	1.569.400,00	912.063,24	912.063,24	4,17	657.336,76	171.387,21	171.387,21	0,78	1.398.012,79	0,00
ADMINISTRAÇÃO GERAL	587.200,00	588.835,00	536.870,35	536.870,35	2,46	51.964,65	82.548,01	82.548,01	1,65	506.286,99	0,00
ASSISTENCIA AO PORTADOR DE DEFICIENCIA	1.000,00	1.000,00	0,00	0,00	0,00	1.000,00	0,00	0,00	0,00	1.000,00	0,00
ASSISTENCIA A CRIANCA E AO ADOLESCENTE	165.000,00	154.365,00	118.196,34	118.196,34	0,54	36.168,66	21.124,29	21.124,29	0,42	133.240,71	0,00
ASSISTENCIA COMUNITARIA	978.200,00	825.200,00	256.996,55	256.996,55	1,18	568.203,45	67.714,91	67.714,91	1,36	757.485,09	0,00
PREVIDENCIA SOCIAL	3.162.000,00	3.162.000,00	0,00	0,00	0,00	3.162.000,00	0,00	0,00	0,00	3.162.000,00	0,00
ADMINISTRAÇÃO GERAL	3.162.000,00	3.162.000,00	0,00	0,00	0,00	3.162.000,00	0,00	0,00	0,00	3.162.000,00	0,00
SAUDE	6.594.500,00	6.411.500,00	4.234.417,51	4.234.417,51	19,37	2.177.082,49	950.202,50	950.202,50	4,35	5.461.297,50	0,00
ADMINISTRAÇÃO GERAL	1.952.500,00	1.956.403,53	1.228.138,20	1.228.138,20	5,62	728.265,33	272.187,75	272.187,75	5,45	1.684.215,78	0,00
ATENCAO BASICA	2.794.000,00	2.639.701,97	1.836.972,25	1.836.972,25	8,40	802.729,72	423.822,80	423.822,80	8,49	2.215.879,17	0,00
ASSISTENCIA HOSPITALAR E AMBULATORIAL	982.000,00	1.084.394,50	928.217,06	928.217,06	4,25	156.177,44	205.709,68	205.709,68	4,12	878.684,82	0,00
SUPORTE PROFILATICO E TERAPEUTICO	315.000,00	315.000,00	1.000,00	1.000,00	0,00	314.000,00	0,00	0,00	0,00	315.000,00	0,00
VIGILANCIA SANITARIA	287.000,00	152.000,00	17.090,00	17.090,00	0,08	134.910,00	3.008,45	3.008,45	0,06	148.991,55	0,00
VIGILANCIA EPIDEMIOLOGICA	262.000,00	262.000,00	223.000,00	223.000,00	1,02	39.000,00	45.473,82	45.473,82	0,91	216.526,18	0,00
ALIMENTACAO E NUTRICAO	2.000,00	2.000,00	0,00	0,00	0,00	2.000,00	0,00	0,00	0,00	2.000,00	0,00
EDUCACAO	12.602.600,00	11.299.166,67	10.717.919,22	10.717.919,22	49,02	581.247,45	2.351.393,02	2.351.393,02	10,75	8.947.773,65	0,00
ADMINISTRAÇÃO GERAL	43.000,00	113.350,00	86.350,00	86.350,00	0,39	27.000,00	50.400,00	50.400,00	1,01	62.950,00	0,00
ASSISTENCIA AO PORTADOR DE DEFICIENCIA	4.000,00	4.000,00	0,00	0,00	0,00	4.000,00	0,00	0,00	0,00	4.000,00	0,00
ENSINO FUNDAMENTAL	9.749.600,00	8.489.471,36	8.091.650,43	8.091.650,43	37,01	397.820,93	1.840.939,26	1.840.939,26	36,89	6.648.532,10	0,00
EDUCACAO INFANTIL	2.533.000,00	2.487.859,12	2.446.671,54	2.446.671,54	11,19	41.187,58	458.311,30	458.311,30	9,18	2.029.547,82	0,00
EDUCACAO DE JOVENS E ADULTOS	46.000,00	40.486,19	18.032,86	18.032,86	0,08	22.453,33	1.639,07	1.639,07	0,03	38.847,12	0,00
EDUCACAO BASICA	227.000,00	164.000,00	75.214,39	75.214,39	0,34	88.785,61	103,39	103,39	0,00	163.896,61	0,00
CULTURA	11.000,00	11.000,00	0,00	0,00	0,00	11.000,00	0,00	0,00	0,00	11.000,00	0,00
DIFUSAO CULTURAL	11.000,00	11.000,00	0,00	0,00	0,00	11.000,00	0,00	0,00	0,00	11.000,00	0,00
URBANISMO	1.238.000,00	2.901.798,56	2.625.502,24	2.625.502,24	12,01	276.296,32	311.553,36	311.553,36	1,42	2.590.245,20	0,00
ADMINISTRAÇÃO GERAL	1.134.000,00	2.634.320,63	2.402.024,31	2.402.024,31	10,99	232.296,32	311.553,36	311.553,36	6,24	2.322.767,27	0,00
ASSISTENCIA AO PORTADOR DE DEFICIENCIA	3.000,00	3.000,00	0,00	0,00	0,00	3.000,00	0,00	0,00	0,00	3.000,00	0,00



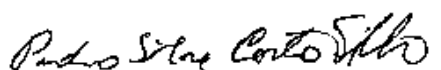
PREFEITURA MUN. DE TOMAR DO GERU
PRAÇA GETÚLIO VARGAS Nº: 284, Bairro CENTRO
CEP: 49.280-000
13099205000118

RELATÓRIO RESUMIDO DA EXECUÇÃO ORÇAMENTÁRIA - CONSOLIDADO
DEMONSTRATIVO DA EXECUÇÃO DAS DESPESAS POR FUNÇÃO E SUBFUNÇÃO
ORÇAMENTO FISCAL E DA SEGURIDADE SOCIAL
1º BIMESTRE DE 2018

LRF, Art 52, inciso II, alinea "c" - Anexo II

Em Reais

FUNÇÃO/SUBFUNÇÃO	DOTAÇÃO INICIAL	DOTAÇÃO ATUALIZADA (A)	DESPESA EMPENHADA			SALDO (C) = (A - B)	DESPESA LIQUIDADADA			SALDO (E) = (A - D)	INSCRITAS EM RESTOS A PAGAR NÃO PROCESSADOS (F)
			No Bimestre	Até o Bimestre (B)	%		No Bimestre	Até o Bimestre (D)	%		
INFRA-ESTRUTURA URBANA	97.000,00	260.477,93	223.477,93	223.477,93	1.02	37.000,00	0,00	0,00	0,00	260.477,93	0,00
SERVICOS URBANOS	2.000,00	2.000,00	0,00	0,00	0,00	2.000,00	0,00	0,00	0,00	2.000,00	0,00
PRODUCAO INDUSTRIAL	2.000,00	2.000,00	0,00	0,00	0,00	2.000,00	0,00	0,00	0,00	2.000,00	0,00
HABITACAO	6.000,00	6.000,00	0,00	0,00	0,00	6.000,00	0,00	0,00	0,00	6.000,00	0,00
HABITACAO URBANA	6.000,00	6.000,00	0,00	0,00	0,00	6.000,00	0,00	0,00	0,00	6.000,00	0,00
GESTAO AMBIENTAL	373.000,00	128.000,00	73.675,91	73.675,91	0.34	54.324,09	14.831,57	14.831,57	0.07	113.168,43	0,00
ADMINISTRAÇÃO GERAL	373.000,00	128.000,00	73.675,91	73.675,91	0.34	54.324,09	14.831,57	14.831,57	0.30	113.168,43	0,00
AGRICULTURA	341.000,00	957.899,55	865.868,13	865.868,13	3.96	92.031,42	747.855,99	747.855,99	3.42	210.043,56	0,00
ADMINISTRAÇÃO GERAL	306.000,00	205.800,00	147.768,58	147.768,58	0.68	58.031,42	29.756,44	29.756,44	0.60	176.043,56	0,00
EXTENSAO RURAL	14.000,00	14.000,00	0,00	0,00	0,00	14.000,00	0,00	0,00	0,00	14.000,00	0,00
PROMOCAO DA PRODUCAO AGROPECUARIA	21.000,00	738.099,55	718.099,55	718.099,55	3.28	20.000,00	718.099,55	718.099,55	14.39	20.000,00	0,00
ENCARGOS ESPECIAIS	304.000,00	304.000,00	207.638,36	207.638,36	0.95	96.361,64	31.641,58	31.641,58	0.14	272.358,42	0,00
SERVICO DA DIVIDA INTERNA	304.000,00	304.000,00	207.638,36	207.638,36	0.95	96.361,64	31.641,58	31.641,58	0.63	272.358,42	0,00
JUVENTUDE, CULTURA, ESPORTE E LAZER	12.000,00	12.000,00	0,00	0,00	0,00	12.000,00	0,00	0,00	0,00	12.000,00	0,00
ADMINISTRAÇÃO GERAL	12.000,00	12.000,00	0,00	0,00	0,00	12.000,00	0,00	0,00	0,00	12.000,00	0,00
RESERVA DE CONTINGENCIA	31.000,00	31.000,00	0,00	0,00	0,00	31.000,00	0,00	0,00	0,00	31.000,00	0,00
RESERVA DE CONTINGENCIA	31.000,00	31.000,00	0,00	0,00	0,00	31.000,00	0,00	0,00	0,00	31.000,00	0,00
DESPESAS (INTRA-ORÇAMENTÁRIAS) (II)											
TOTAL (III) = (I + II)	31.000.000,00	31.000.000,00	21.865.241,83	21.865.241,83	100,00	9.134.758,17	4.990.934,41	4.990.934,41	100,00	26.009.065,59	0,00



17058490597 - PEDRO SILVA COSTA FILHO

Prefeito



11656778572 - JOSÉ VALMIR DOS PASSOS CRC: 4111/SE



PREFEITURA MUN. DE TOMAR DO GERU
PRAÇA GETÚLIO VARGAS Nº: 284, Bairro CENTRO
CEP: 49.280-000
13099205000118

RELATÓRIO RESUMIDO DA EXECUÇÃO ORÇAMENTÁRIA - CONSOLIDADO
DEMONSTRATIVO DA RECEITA CORRENTE LÍQUIDA
1º BIMESTRE DE 2018

RREO - Anexo III (LRF, Art. 53, inciso I)

Em Reais

ESPECIFICAÇÃO	MAR/2017	ABR/2017	MAI/2017	JUN/2017	JUL/2017	AGO/2017	SET/2017	OUT/2017	NOV/2017	DEZ/2017	JAN/2018	FEV/2018	TOTAL (ÚLTIMOS 12 MESES)	PREVISÃO P/ O EXERCÍCIO
RECEITAS CORRENTES (I)	2.112.586,68	2.213.649,73	2.522.383,73	2.367.573,13	2.292.978,41	2.234.651,27	2.329.825,80	3.297.430,54	2.285.486,31	3.174.385,31	2.724.533,05	2.852.901,16	34.150.550,38	34.051.200,00
Receita Tributária	28.562,05	26.479,89	30.910,46	32.725,51	34.044,60	34.884,44	421.329,92	169.029,74	76.547,62	137.454,16	103.401,69	85.303,95	1.180.674,03	421.000,00
IPTU	0,00	0,00	0,00	0,00	0,00	0,00	0,00	14.709,92	8.318,87	2.370,47	0,00	0,00	25.399,26	0,00
ISS	15.853,16	16.660,45	14.096,68	15.424,94	16.423,63	18.771,28	39.151,94	26.919,55	22.667,94	25.432,49	0,00	0,00	211.402,06	0,00
ITBI	3.437,59	400,00	3.891,16	7.428,00	7.391,00	5.406,71	0,00	413,00	3.188,00	1.957,00	0,00	0,00	33.512,46	0,00
IRRF	0,00	0,00	0,00	0,00	0,00	0,00	372.671,95	117.422,34	28.118,81	100.447,89	0,00	0,00	618.660,99	0,00
Outras Receitas Tributárias	9.271,30	9.419,44	12.922,62	9.872,57	10.229,97	10.706,45	9.506,03	9.564,93	14.254,00	7.246,31	103.401,69	85.303,95	291.699,26	421.000,00
Receita de Contribuições	0,00	0,00	0,00	0,00	0,00	0,00	0,00	0,00	0,00	0,00	0,00	0,00	3.739.236,65	3.109.000,00
Receita Patrimonial	32.329,40	32.167,68	30.645,34	29.213,18	29.981,73	26.618,36	23.168,61	22.688,55	8.544,56	7.534,82	7.309,18	6.434,03	259.514,60	141.500,00
Receita Agropecuária														
Receita Industrial														
Receita de Serviços	0,00	0,00	0,00	0,00	0,00	0,00	0,00	0,00	0,00	0,00	0,00	0,00	0,00	6.000,00
Transferências Correntes	2.051.688,52	2.154.100,37	2.458.676,15	2.305.236,10	2.226.527,35	2.159.046,62	1.879.121,63	3.102.232,42	2.197.181,27	3.025.930,60	2.612.567,62	2.756.626,79	28.928.935,44	30.364.700,00
Cota-Parte do FPM	681.574,77	821.181,72	931.488,92	858.567,99	1.108.543,44	752.026,92	631.449,31	715.612,30	736.057,37	1.416.215,76	0,00	0,00	8.652.718,50	0,00
Cota-Parte do ICMS	246.265,53	212.221,55	258.557,81	203.642,95	158.963,53	210.948,83	184.604,05	254.836,10	248.700,40	271.866,89	0,00	0,00	2.250.607,64	0,00
Cota-Parte do IPVA	9.567,51	9.716,49	13.104,23	12.451,66	14.342,00	15.619,58	9.746,02	8.741,43	9.693,71	4.461,89	0,00	0,00	107.444,52	0,00
Cota-Parte do ITR	92,86	782,58	186,35	36,51	122,66	108,25	525,69	3.104,16	615,47	406,29	0,00	0,00	5.980,82	0,00
Transferência da LC 87/1996	64,52	64,52	64,52	64,52	64,52	64,52	64,52	64,52	64,52	64,52	0,00	0,00	645,20	0,00
Transferência da LC 61/1989	152,35	171,40	176,15	180,92	183,29	180,92	185,68	190,44	195,20	199,96	0,00	0,00	1.816,31	0,00
Transferência do FUNDEB	707.292,05	775.929,32	899.012,39	773.138,86	603.587,94	740.953,48	650.378,38	722.290,78	801.895,35	906.224,31	0,00	0,00	7.580.702,86	0,00
Outras Transferências	406.678,93	334.032,79	356.085,78	457.152,69	340.719,97	439.144,12	402.167,98	1.397.392,69	399.959,25	426.490,98	2.612.567,62	2.756.626,79	10.329.019,59	30.364.700,00
Demais Receitas Correntes	6,71	901,79	2.151,78	398,34	2.424,73	14.101,85	6.205,64	3.479,83	3.212,86	3.465,73	1.254,56	4.536,39	42.189,66	9.000,00
DEDUÇÕES (II)	-187.543,45	-208.827,56	-240.715,53	-214.988,86	-167.353,77	-195.789,73	-165.315,00	-196.509,74	-199.065,27	-252.293,19	-260.270,09	-293.365,96	-2.582.038,15	-3.151.200,00
Contrib. Servidor Plano de Previdência														
Compensação Financeira entre Regimes														
Deduções para o FUNDEB	-187.543,45	-208.827,56	-240.715,53	-214.988,86	-167.353,77	-195.789,73	-165.315,00	-196.509,74	-199.065,27	-252.293,19	-260.270,09	-293.365,96	-2.582.038,15	-3.151.200,00
RECEITA CORRENTE LÍQUIDA (III) = (I - II)	1.925.043,23	2.004.822,17	2.281.668,20	2.152.584,27	2.125.624,64	2.038.861,54	2.164.510,80	3.100.920,80	2.086.421,04	2.922.092,12	2.464.262,96	2.559.535,20	31.568.512,23	30.900.000,00



PREFEITURA MUN. DE TOMAR DO GERU
PRAÇA GETÚLIO VARGAS Nº: 284, Bairro CENTRO
CEP: 49.280-000
13099205000118

RELATÓRIO RESUMIDO DA EXECUÇÃO ORÇAMENTÁRIA - CONSOLIDADO
DEMONSTRATIVO DA RECEITA CORRENTE LÍQUIDA
1º BIMESTRE DE 2018

RREO - Anexo III (LRF, Art. 53, inciso I)

Em Reais

17058490597 - PEDRO SILVA COSTA FILHO

Prefeito

11656778572 - JOSÉ VALMIR DOS PASSOS CRC: 4111/SE

Tabela 4 - Demonstrativo das Receitas e Despesas Previdenciárias do Regime Próprio de Previdência dos Servidores



ESTADO DE SERGIPE

MUNICÍPIO DE TOMAR DO GERU

RELATÓRIO RESUMIDO DA EXECUÇÃO ORÇAMENTÁRIA

ORÇAMENTOS FISCAL E DA SEGURIDADE

DEMONSTRATIVO DAS RECEITAS E DESPESAS PREVIDENCIÁRIAS DO REGIME PRÓPRIO DE PREVIDÊNCIA DOS SERVIDORES
JANEIRO A DEZEMBRO/2017

RREO - Anexo 4 (LRF, Art. 53, inciso II)

Em Reais

PLANO PREVIDENCIÁRIO				
RECEITAS PREVIDENCIÁRIAS - RPPS	PREVISÃO INICIAL	PREVISÃO ATUALIZADA	RECEITAS REALIZADAS	
			Até o Bimestre/2017 6º BIMESTRE	Até o Bimestre/2016 6º BIMESTRE
RECEITAS CORRENTES (I)	1.990.000,00	1.990.000,00	0,00	0,00
Receita de Contribuições dos Segurados	1.960.000,00	1.960.000,00	0,00	0,00
Civil	1.940.000,00	1.940.000,00	0,00	0,00
Ativo	1.900.000,00	1.900.000,00	0,00	0,00
Inativo	30.000,00	30.000,00	0,00	0,00
Pensionista	10.000,00	10.000,00	0,00	0,00
Militar	20.000,00	20.000,00	0,00	0,00
Ativo	20.000,00	20.000,00	0,00	0,00
Inativo				
Pensionista				
Receita de Contribuições Patronais	0,00	0,00	0,00	0,00
Civil				
Ativo				
Inativo				
Pensionista				
Militar	0,00	0,00	0,00	0,00
Ativo				
Inativo				
Pensionista				
Em Regime de Parcelamento de Débitos				
Receita Patrimonial	19.000,00	19.000,00	0,00	0,00
Receitas Imobiliárias	19.000,00	19.000,00		
Receitas de Valores Mobiliários			0,00	0,00
Outras Receitas Patrimoniais				
Receita de Serviços	0,00	0,00	0,00	0,00
Receita de Aporte Periódico de Valores Predefinidos	0,00	0,00	0,00	0,00
Outras Receitas Correntes	11.000,00	11.000,00	0,00	0,00
Compensação Previdenciária do RGPS para o RPPS				
Demais Receitas Correntes	11.000,00	11.000,00	0,00	
RECEITAS DE CAPITAL (II)	0,00	0,00	0,00	0,00
Alienação de Bens, Direitos e Ativos				
Amortização de Empréstimos				
Outras Receitas de Capital				
TOTAL DAS RECEITAS PREVIDENCIÁRIAS RPPS - (III) = (I + II)	1.990.000,00	1.990.000,00	0,00	0,00

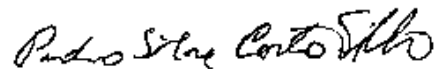
DESPESAS PREVIDENCIÁRIAS - RPPS	DOTAÇÃO INICIAL	DOTAÇÃO ATUALIZADA	DESPESAS EMPENHADAS		DESPESAS LIQUIDADAS		INSCRITAS EM RESTOS A PAGAR NÃO PROCESSADOS	
			Até o Bimestre/ 2017	Até o Bimestre/ 2016	Até o Bimestre/ 2017	Até o Bimestre/ 2016	2017	2016
ADMINISTRAÇÃO (IV)	2.000,00	0,00	0,00	0,00	0,00	0,00	0,00	0,00
Despesas Correntes	0,00	0,00	0,00	0,00	0,00	0,00	0,00	0,00
Despesas de Capital	2.000,00	0,00	0,00	0,00	0,00	0,00	0,00	0,00
PREVIDÊNCIA (V)	1.853.000,00	3.520.512,55	0,00	0,00	0,00	0,00	0,00	0,00
Benefícios - Civil	1.811.000,00	3.460.023,73	0,00	0,00	0,00	0,00	0,00	0,00
Aposentadorias	1.800.000,00	3.459.674,99	0,00	0,00	0,00	0,00	0,00	0,00
Pensões	0,00	0,00	0,00	0,00	0,00	0,00	0,00	0,00
Outros Benefícios Previdenciários	11.000,00	348,74	0,00	0,00	0,00	0,00	0,00	0,00
Benefícios - Militar	42.000,00	60.488,82	0,00	0,00	0,00	0,00	0,00	0,00
Reformas	0,00	0,00	0,00	0,00	0,00	0,00	0,00	0,00
Pensões	0,00	0,00	0,00	0,00	0,00	0,00	0,00	0,00
Outros Benefícios Previdenciários	42.000,00	60.488,82	0,00	0,00	0,00	0,00	0,00	0,00
Outras Despesas Previdenciárias	0,00	0,00	0,00	0,00	0,00	0,00	0,00	0,00
Compensação Previdenciária do RPPS para o RGPS	0,00	0,00	0,00	0,00	0,00	0,00	0,00	0,00
Demais Despesas Previdenciárias	0,00	0,00	0,00	0,00	0,00	0,00	0,00	0,00
TOTAL DAS DESPESAS PREVIDENCIÁRIAS RPPS (VI) = (IV + V)	1.855.000,00	3.520.512,55	0,00	0,00	0,00	0,00	0,00	0,00
RESULTADO PREVIDENCIÁRIO (VII) = (III - VI)	135.000	-1.530.513	0,00	0,00	0,00	0,00		
RECURSOS RPPS ARRECADADOS EM EXERCÍCIOS	PREVISÃO ORÇAMENTÁRIA							
VALOR								
RESERVA ORÇAMENTÁRIA DO RPPS	PREVISÃO ORÇAMENTÁRIA							
VALOR								
APORTES DE RECURSOS PARA O PLANO PREVIDENCIÁRIO DO RPPS	APORTES REALIZADOS							
Plano de Amortização - Contribuição Patronal Suplementar								
Plano de Amortização - Aporte Periódico de Valores Predefinidos								
Outros Aportes para o RPPS								
Recursos para Cobertura de Déficit Financeiro								
BENS E DIREITOS DO RPPS	PERÍODO DE REFERÊNCIA							
	2018				2017			
Caixa e Equivalentes de Caixa	0,00				0,00			
Investimentos e Aplicações	0,00				0,00			
Outros Bens e Direitos	0,00				0,00			

PLANO FINANCEIRO

RECEITAS PREVIDENCIÁRIAS - RPPS	PREVISÃO INICIAL	PREVISÃO ATUALIZADA	RECEITAS REALIZADAS	
			Até o Bimestre/ 2017	Até o Bimestre/ 2016
RECEITAS CORRENTES (VIII)				
Receita de Contribuições dos Segurados				
Civil				
Ativo				
Inativo				
Pensionista				
Militar				
Ativo				
Inativo				
Pensionista				
Receita de Contribuições Patronais				
Civil				
Ativo				
Inativo				
Pensionista				
Militar				
Ativo				
Inativo				
Pensionista				
Em Regime de Parcelamento de Débitos				
Receita Patrimonial				
Receitas Imobiliárias				
Receitas de Valores Mobiliários				
Outras Receitas Patrimoniais				
Receita de Serviços				
Outras Receitas Correntes				
Compensação Previdenciária do RGPS para o RPPS				
Demais Receitas Correntes				
RECEITAS DE CAPITAL (IX)				
Alienação de Bens, Direitos e Ativos				
Amortização de Empréstimos				
Outras Receitas de Capital				
TOTAL DAS RECEITAS PREVIDENCIÁRIAS RPPS - (X) = (VIII + IX)				

DESPESAS PREVIDENCIÁRIAS - RPPS	DOTAÇÃO INICIAL	DOTAÇÃO ATUALIZADA	DESPESAS EMPENHADAS		DESPESAS LIQUIDADAS		INSCRITAS EM RESTOS A PAGAR NÃO PROCESSADOS	
			Até o Bimestre/ 2017	Até o Bimestre/ 2016	Até o Bimestre/ <Exercício>	Até o Bimestre/ <Exercício Anterior>	Em 2017	Em 2016
ADMINISTRAÇÃO (XI) Despesas Correntes Despesas de Capital PREVIDENCIA (XII) Benefícios - Civil Aposentadorias Pensões Outros Benefícios Previdenciários Benefícios - Militar Reformas Pensões Outros Benefícios Previdenciários Outras Despesas Previdenciárias Compensação Previdenciária do RPPS para o RGPS Demais Despesas Previdenciárias								
TOTAL DAS DESPESAS PREVIDENCIÁRIAS RPPS (XIII) = (XI + XII)								
RESULTADO PREVIDENCIÁRIO (XIV) = (X - XIII)								
APORTES DE RECURSOS PARA O PLANO FINANCEIRO DO RPPS	APORTES REALIZADOS							
Recursos para Cobertura de Insuficiências Financeiras Recursos para Formação de Reserva								

[2806107:AGAPE e Govnet versão:17071403 SISTEMA DE INFORMAÇÕES DO MUNICÍPIO DE TOMAR DO GERU



17058490597 - PEDRO SILVA COSTA FILHO

Prefeito



11656778572 / JOSÉ VALMIR DOS PASSOS CRC: 4111/SE



PREFEITURA MUN. DE TOMAR DO GERU
PRAÇA GETÚLIO VARGAS Nº: 284, Bairro CENTRO
CEP: 49.280-000
13099205000118

RELATÓRIO RESUMIDO DA EXECUÇÃO ORÇAMENTÁRIA
DEMONSTRATIVO DO RESULTADO NOMINAL
1º BIMESTRE DE 2018

RREO - ANEXO VI (LRF, art 53, inciso III)

DÍVIDA FISCAL LÍQUIDA	SALDO		
	Em 31/Dez/2017 (a)	Em Bimestre anterior (b)	No Bimestre (c)
DÍVIDA CONSOLIDADA (I)	836.262,80	836.262,80	836.262,80
DEDUÇÕES (II)	1.343.652,53	1.124.218,71	1.771.499,54
Disponibilidade de Caixa bruta	3.853.385,05	3.290.575,44	3.416.525,80
Demais Haveres Financeiros	0,00	0,00	0,00
(-) Restos a Pagar Processados (Exceto precatórios)	2.509.732,52	2.166.356,73	1.645.026,26
DÍVIDA CONSOLIDADA LÍQUIDA (III) = (I - II)	-507.389,73	-287.955,91	-935.236,74
RECEITA DE PRIVATIZAÇÕES (IV)			
PASSIVOS RECONHECIDOS (V)	4.848.001,25	4.479.248,61	4.003.617,44
DÍVIDA FISCAL LÍQUIDA (VI) = (III + IV - V)	-5.355.390,98	-4.767.204,52	-4.938.854,18

RESULTADO NOMINAL	PERÍODO DE REFERÊNCIA	
	No Bimestre (c-b)	Até o Bimestre (c-a)
VALOR	998.332,34	5.059.633,27

DISCRIMINAÇÃO DA META FISCAL	VALOR CORRENTE
META DE RESULTADO NOMINAL FIXADA NO ANEXO DE METAS FISCAIS DA LDO P/ O EXERCÍCIO DE REFERÊNCIA	

REGIME PREVIDENCIÁRIO

DÍVIDA FISCAL LÍQUIDA PREVIDENCIÁRIA	SALDO		
	Em 31/Dez/2017 (a)	Em Bimestre anterior (b)	No Bimestre (c)
DÍVIDA CONSOLIDADA PREVIDENCIÁRIA (VII)			
Passivo Atuarial			



PREFEITURA MUN. DE TOMAR DO GERU
PRAÇA GETÚLIO VARGAS Nº: 284, Bairro CENTRO
CEP: 49.280-000
13099205000118

RELATÓRIO RESUMIDO DA EXECUÇÃO ORÇAMENTÁRIA
DEMONSTRATIVO DO RESULTADO NOMINAL
1º BIMESTRE DE 2018

RREO - ANEXO VI (LRF, art 53, inciso III)

DÍVIDA FISCAL LÍQUIDA	SALDO		
	Em 31/Dez/2017 (a)	Em Bimestre anterior (b)	No Bimestre (c)
Demais Dívidas			
DEDUÇÕES (VIII)			
Disponibilidade de Caixa Bruta			
Investimentos			
Demais Haveres Financeiros			
(-) Restos a Pagar Processados			
DÍVIDA CONSOLIDADA LÍQUIDA PREVIDENCIÁRIA (IX) = (VII - VIII)			
PASSIVOS RECONHECIDOS (X)			

17058490597 - PEDRO SILVA COSTA FILHO

Prefeito

11656778572 - JOSÉ VALMIR DOS PASSOS CRC: 4111/SE

Tabela 6 - Demonstrativo do Resultado Primário



ESTADO DE SERGIPE
MUNICÍPIO DE TOMAR DO GERU

RELATÓRIO RESUMIDO DA EXECUÇÃO ORÇAMENTÁRIA

DEMONSTRATIVO DO RESULTADO PRIMÁRIO
JANEIRO À FEVEREIRO/2018
Em reais

ORÇAMENTOS FISCAL E DA SEGURIDADE SOCIAL
RREO - ANEXO 6 (LRF, art 53, inciso III)

RECEITAS PRIMÁRIAS	PREVISÃO ATUALIZADA	RECEITAS REALIZADAS					
		Até o Bimestre/ 2017		Até o Bimestre/ 2016			
RECEITAS PRIMÁRIAS CORRENTES (I)							
Receitas Tributárias							
IPTU							
ISS							
ITBI							
IRRF							
Outras Receitas Tributárias							
Receitas de Contribuições							
Receitas Previdenciárias							
Outras Receitas de Contribuições							
Receita Patrimonial Líquida							
Receita Patrimonial							
(-) Aplicações Financeiras							
Transferências Correntes							
Cota-Parte do FPM							
Cota-Parte do ICMS							
Cota-Parte do IPVA							
Convênios							
Outras Transferências Correntes							
Demais Receitas Correntes							
Dívida Ativa							
Diversas Receitas Correntes							
RECEITAS DE CAPITAL (II)							
Operações de Crédito (III)							
Amortização de Empréstimos (IV)							
Alienação de Bens (V)							
Transferências de Capital							
Convênios							
Outras Transferências de Capital							
Outras Receitas de Capital							
RECEITAS PRIMÁRIAS DE CAPITAL (VI) = (II - III - IV - V)							
RECEITA PRIMÁRIA TOTAL (VII) = (I + VI)							
DESPESAS PRIMÁRIAS	DOTAÇÃO ATUALIZADA	DESPESAS EMPENHADAS		DESPESAS LIQUIDADAS		INSCRITAS EM RESTOS A PAGAR NÃO PROCESSADOS	
		Até o Bimestre/ 2017	Até o Bimestre/ 2016	Até o Bimestre/ 2017	Até o Bimestre/ 2016	Em 2017	Em 2016
DESPESAS CORRENTES (VIII)							
Pessoal e Encargos Sociais							
Juros e Encargos da Dívida (IX)							
Outras Despesas Correntes							
DESPESAS PRIMÁRIAS CORRENTES (X) = (VIII - IX)							
DESPESAS DE CAPITAL (XI)							
Investimentos							
Inversões Financeiras							
Concessão de Empréstimos (XII)							
Aquisição de Título de Capital já Integralizado (XIII)							
Demais Inversões Financeiras							
Amortização da Dívida (XIV)							
DESPESAS PRIMÁRIAS DE CAPITAL (XV) = (XI - XII - XIII - XIV)							
RESERVA DE CONTINGENCIA (XVI)							
RESERVA DO RPPS (XVII)							
DESPESA PRIMÁRIA TOTAL (XVIII) = (X + XV + XVI + XVII)							
RESULTADO PRIMÁRIO (XIX) = (VII - XVIII)							
SALDO DE EXERCÍCIOS ANTERIORES							
DISCRIMINAÇÃO DA META FISCAL				VALOR CORRENTE			
META DE RESULTADO PRIMÁRIO FIXADA NO ANEXO DE METAS FISCAIS DA LDO P/ O EXERCÍCIO DE REFERENCIA							

[2806107:AGAPE e Govnet versão:17071403 SISTEMA DE INFORMAÇÕES DO MUNICÍPIO DE TOMAR DO GERU


17058490597 - PEDRO SILVA COSTA FILHO

Prefeito


11656778572 JOSÉ VALMIR DOS PASSOS CRC: 4111/SE



PREFEITURA MUN. DE TOMAR DO GERU
PRAÇA GETÚLIO VARGAS Nº: 284, Bairro CENTRO
CEP: 49.280-000
13099205000118

RELATÓRIO RESUMIDO DA EXECUÇÃO ORÇAMENTÁRIA
DEMONSTRATIVO DOS RESTOS A PAGAR POR PODER E ÓRGÃO
1º BIMESTRE DE 2018

RREO - ANEXO VII (LRF, art. 53, inciso V)

PODER/ÓRGÃO	RESTOS A PAGAR PROCESSADOS E NÃO PROCESSADOS LIQUIDADOS EM EXERCÍCIOS ANTERIORES					RESTOS A PAGAR NÃO PROCESSADOS						Saldo Total
	Inscritos		Pagos	Cancelados	Saldo	Inscritos		Liquidado	Pagos	Cancelados	Saldo	
	Em exercícios anteriores	Em 31/Dez/2017				Em exercícios anteriores	Em 31/Dez/2017					
RESTOS A PAGAR (EXCETO INTRA-ORÇAMENTÁRIOS) (I)	1.248.747,46	1.003.989,86	864.706,26	0,00	1.388.031,06	2.732.646,77	100.298,07	89.489,68	52.486,89	0,00	2.780.457,95	4.168.489,01
PODER EXECUTIVO	1.247.962,30	1.003.989,86	864.706,26	0,00	1.387.245,90	2.732.646,77	100.298,07	89.489,68	52.486,89	0,00	2.780.457,95	4.167.703,85
PODER LEGISLATIVO	785,16	0,00	0,00	0,00	785,16	0,00	0,00	0,00	0,00	0,00	0,00	785,16
Câmara Municipal	785,16	0,00	0,00	0,00	785,16	0,00	0,00	0,00	0,00	0,00	0,00	785,16
Tribunal de Contas do Município												
RESTOS A PAGAR (INTRA-ORÇAMENTÁRIOS) (II)	1.248.747,46	1.003.989,86	864.706,26	0,00	1.388.031,06	2.732.646,77	100.298,07	89.489,68	52.486,89	0,00	2.780.457,95	4.168.489,01
TOTAL (III) = (I + II)	1.248.747,46	1.003.989,86	864.706,26	0,00	1.388.031,06	2.732.646,77	100.298,07	89.489,68	52.486,89	0,00	2.780.457,95	4.168.489,01

17058490597 - PEDRO SILVA COSTA FILHO

Prefeito

11656778572 JOSÉ VALMIR DOS PASSOS CRC: 4111/SE

RREO - ANEXO 8 (LDB, art. 72)

RS 1.00

RECEITAS DO ENSINO									
RECEITA RESULTANTE DE IMPOSTOS (caput do art. 212 da Constituição)	PREVISÃO INICIAL	PREVISÃO ATUALIZADA (a)	RECEITAS REALIZADAS						
			Até o Bimestre (b)	% (c) = (b/a)x100					
1- RECEITA DE IMPOSTOS	373.000,00	373.000,00	136.109,79	36,49					
1.1- Receita Resultante do Imposto sobre a Propriedade Predial e Territorial Urbana - IPTU	22.000,00	22.000,00	-	-					
1.1.1- IPTU	20.000,00	20.000,00	-	-					
1.1.2- Multas, Juros de Mora, Dívida Ativa e Outros Encargos do IPTU	2.000,00	2.000,00	-	-					
1.2- Receita Resultante do Imposto sobre Transmissão Inter Vivos - ITBI	32.000,00	32.000,00	11.432,01	35,73					
1.2.1- ITBI	30.000,00	30.000,00	11.101,42	37,00					
1.2.2- Multas, Juros de Mora, Dívida Ativa e Outros Encargos do ITBI	2.000,00	2.000,00	330,59	16,53					
1.3- Receita Resultante do Imposto sobre Serviços de Qualquer Natureza - ISS	152.000,00	152.000,00	20.911,41	13,76					
1.3.1- ISS	150.000,00	150.000,00	20.904,56	13,94					
1.3.2- Multas, Juros de Mora, Dívida Ativa e Outros Encargos do ISS	2.000,00	2.000,00	6,85	0,34					
1.4- Receita Resultante do Imposto de Renda Retido na Fonte - IRRF	167.000,00	167.000,00	103.766,37	62,14					
1.5- Receita Resultante do Imposto Territorial Rural - ITR (CF, art. 153, §4º, inciso III)	-	-	-	#DIV/0!					
1.5.1- ITR	-	-	-	#DIV/0!					
1.5.2- Multas, Juros de Mora, Dívida Ativa e Outros Encargos do ITR	-	-	-	#DIV/0!					
2- RECEITA DE TRANSFERÊNCIAS CONSTITUCIONAIS E LEGAIS	15.756.000,00	15.756.000,00	2.768.181,10	17,57					
2.1- Cota-Parte FPM	13.000.000,00	13.000.000,00	2.071.246,52	15,93					
2.1.1- Parcela referente à CF, art. 159, I, alínea b	13.000.000,00	13.000.000,00	2.071.246,52	15,93					
2.1.2- Parcela referente à CF, art. 159, I, alínea d	-	-	-	#DIV/0!					
2.1.3- Parcela referente à CF, art. 159, I, alínea e	-	-	-	#DIV/0!					
2.2- Cota-Parte ICMS	2.600.000,00	2.600.000,00	670.218,94	25,78					
2.3- ICMS-Desoneração - L.C. nº87/1996	1.000,00	1.000,00	129,98	13,00					
2.4- Cota-Parte IPI-Exportação	2.000,00	2.000,00	516,01	25,80					
2.5- Cota-Parte ITR	3.000,00	3.000,00	252,49	8,42					
2.6- Cota-Parte IPVA	150.000,00	150.000,00	25.817,16	17,21					
2.7- Cota-Parte IOF-Ouro	-	-	-	#DIV/0!					
3- TOTAL DA RECEITA DE IMPOSTOS (1 + 2)	16.129.000,00	16.129.000,00	2.904.290,89	18,01					
FUNDEB									
RECEITAS ADICIONAIS PARA FINANCIAMENTO DO ENSINO	PREVISÃO INICIAL	PREVISÃO ATUALIZADA (a)	RECEITAS REALIZADAS						
			Até o Bimestre (b)	% (c) = (b/a)x100					
4- RECEITA DA APLICAÇÃO FINANCEIRA DE OUTROS RECURSOS DE IMPOSTOS VINCULADOS AO ENSINO	-	-	-	#DIV/0!					
5- RECEITA DE TRANSFERÊNCIAS DO FNDE	730.000,00	730.000,00	79.600,45	10,90					
5.1- Transferências do Salário-Educação	226.000,00	226.000,00	78.842,85	34,89					
5.2- Transferências Diretas - PDDE	2.000,00	2.000,00	-	0,00					
5.3- Transferências Diretas - PNAE	321.000,00	321.000,00	-	0,00					
5.4- Transferências Diretas - PNATE	149.000,00	149.000,00	-	0,00					
5.5- Outras Transferências do FNDE	32.000,00	32.000,00	757,60	2,37					
5.6- Aplicação Financeira dos Recursos do FNDE	-	-	-	#DIV/0!					
6- RECEITA DE TRANSFERÊNCIAS DE CONVÊNIOS	26.000,00	26.000,00	-	0,00					
6.1- Transferências de Convênios	26.000,00	26.000,00	-	0,00					
6.2- Aplicação Financeira dos Recursos de Convênios	-	-	-	#DIV/0!					
7- RECEITA DE OPERAÇÕES DE CRÉDITO	-	-	-	#DIV/0!					
8- OUTRAS RECEITAS PARA FINANCIAMENTO DO ENSINO	-	-	-	#DIV/0!					
9- TOTAL DAS RECEITAS ADICIONAIS PARA FINANCIAMENTO DO ENSINO (4 + 5 + 6 + 7 + 8)	756.000,00	756.000,00	79.600,45	10,53					
RECEITAS DO FUNDEB	PREVISÃO INICIAL	PREVISÃO ATUALIZADA (a)	RECEITAS REALIZADAS						
			Até o Bimestre (b)	% (c) = (b/a)x100					
10- RECEITAS DESTINADAS AO FUNDEB	3.151.200,00	3.151.200,00	553.636,05	17,57					
10.1- Cota-Parte FPM Destinada ao FUNDEB - (20% de 2.1.1)	2.600.000,00	2.600.000,00	414.249,25	15,93					
10.2- Cota-Parte ICMS Destinada ao FUNDEB - (20% de 2.2)	520.000,00	520.000,00	134.043,74	25,78					
10.3- ICMS-Desoneração Destinada ao FUNDEB - (20% de 2.3)	200,00	200,00	25,98	12,99					
10.4- Cota-Parte IPI-Exportação Destinada ao FUNDEB - (20% de 2.4)	400,00	400,00	103,20	25,80					
10.5- Cota-Parte ITR ou ITR Arrecadado Destinados ao FUNDEB - (20% de ((1.5 - 1.5.5) + 2.5))	600,00	600,00	50,48	8,41					
10.6- Cota-Parte IPVA Destinada ao FUNDEB - (20% de 2.6)	30.000,00	30.000,00	5.163,40	17,21					
11- RECEITAS RECEBIDAS DO FUNDEB	9.851.000,00	9.851.000,00	2.029.229,21	20,60					
11.1- Transferências de Recursos do FUNDEB	9.848.000,00	9.848.000,00	2.027.494,15	20,59					
11.2- Complementação da União ao FUNDEB	-	-	-	#DIV/0!					
11.3- Receita de Aplicação Financeira dos Recursos do FUNDEB	3.000,00	3.000,00	1.735,06	57,84					
12- RESULTADO LÍQUIDO DAS TRANSFERÊNCIAS DO FUNDEB (11.1 - 10)	6.696.800,00	6.696.800,00	1.473.858,10	22,01					
ISE RESULTADO LÍQUIDO DA TRANSFERÊNCIA (12) > 0 = ACRÉSCIMO RESULTANTE DAS TRANSFERÊNCIAS DO FUNDEB	-	-	-	1.473.858,10					
ISE RESULTADO LÍQUIDO DA TRANSFERÊNCIA (12) < 0 = DECRÉSCIMO RESULTANTE DAS TRANSFERÊNCIAS DO FUNDEB	-	-	-	-					
DESPESAS DO FUNDEB	DOTAÇÃO INICIAL	DOTAÇÃO ATUALIZADA (d)	DESPESAS EMPENHADAS		DESPESAS LIQUIDADAS		INSCRITAS EM RESTOS A PAGAR NÃO PROCESSADOS ⁶		
			Até o Bimestre (e)	% (f) = (e/d)x100	Até o Bimestre (g)	% (h) = (g/d)x100			
13- PAGAMENTO DOS PROFISSIONAIS DO MAGISTÉRIO	7.334.000,00	6.946.693,40	6.894.227,18	99,24	1.619.883,35	23,32	5.274.343,83		
13.1- Com Educação Infantil	1.834.000,00	1.824.458,67	1.823.458,67	99,95	377.764,21	20,71	1.445.694,46		
13.2- Com Ensino Fundamental	5.500.000,00	5.122.234,73	5.070.768,51	99,00	1.242.119,14	24,25	3.828.649,37		
14- OUTRAS DESPESAS	2.528.000,00	2.170.546,99	2.093.306,48	96,44	344.621,45	15,88	1.748.685,03		
14.1- Com Educação Infantil	533.000,00	526.400,45	496.500,00	94,32	68.936,80	13,10	427.563,20		
14.2- Com Ensino Fundamental	1.995.000,00	1.644.146,54	1.596.806,48	97,12	275.684,65	16,77	1.321.121,83		
15- TOTAL DAS DESPESAS DO FUNDEB (13 + 14)	9.862.000,00	9.117.240,39	8.987.533,66	98,58	1.964.504,80	21,55	7.023.028,86		
DEDUÇÕES PARA FINS DO LIMITE DO FUNDEB									
VALOR									
16- RESTOS A PAGAR INSCRITOS NO EXERCÍCIO SEM DISPONIBILIDADE FINANCEIRA DE RECURSOS DO FUNDEB	-	-	-	-	-	-	-		
16.1- FUNDEB 60%	-	-	-	-	-	-	-		
16.2- FUNDEB 40%	-	-	-	-	-	-	-		
17- DESPESAS CUSTEADAS COM O SUPERÁVIT FINANCEIRO, DO EXERCÍCIO ANTERIOR, DO FUNDEB	-	-	-	-	-	-	-		
17.1- FUNDEB 60%	-	-	-	-	-	-	-		
17.2- FUNDEB 40%	-	-	-	-	-	-	-		
18- TOTAL DAS DEDUÇÕES CONSIDERADAS PARA FINS DE LIMITE DO FUNDEB (16 + 17)	-	-	-	-	-	-	-		
INDICADORES DO FUNDEB									
VALOR									
19- TOTAL DAS DESPESAS DO FUNDEB PARA FINS DE LIMITE (15 - 18)	-	-	-	-	-	-	1.964.504,80		
19.1 - Mínimo de 60% do FUNDEB na Remuneração do Magistério ¹ (13 - (16.1 + 17.1)) / (11) x 100 %	-	-	-	-	-	-	79,83		
19.2 - Máximo de 40% em Despesa com MDE, que não Remuneração do Magistério (14 - (16.2 + 17.2)) / (11) x 100 %	-	-	-	-	-	-	16,98		
19.3 - Máximo de 5% não Aplicado no Exercício (100 - (19.1 + 19.2)) %	-	-	-	-	-	-	83,02		
CONTROLE DA UTILIZAÇÃO DE RECURSOS NO EXERCÍCIO SUBSEQUENTE									
VALOR									
20- RECURSOS RECEBIDOS DO FUNDEB EM <2016> QUE NÃO FORAM UTILIZADOS	-	-	-	-	-	-	-		
21- DESPESAS CUSTEADAS COM O SALDO DO ITEM 20 ATÉ O 1º TRIMESTRE DE <2017 > ²	-	-	-	-	-	-	-		
MANUTENÇÃO E DESENVOLVIMENTO DO ENSINO - DESPESAS CUSTEADAS COM A RECEITA RESULTANTE DE IMPOSTOS E RECURSOS DO FUNDEB									
DESPESAS COM AÇÕES TÍPICAS DE MDE	DOTAÇÃO INICIAL	DOTAÇÃO ATUALIZADA (d)	DESPESAS EMPENHADAS		DESPESAS LIQUIDADAS		INSCRITAS EM RESTOS A PAGAR NÃO PROCESSADOS ⁶		
			Até o Bimestre (e)	% (f) = (e/d)x100	Até o Bimestre (g)	% (h) = (g/d)x100			
22- EDUCAÇÃO INFANTIL	2.398.000,00	2.373.859,12	2.340.815,19	98,61	446.701,01	18,82	1.894.114,18		
22.1 - Creche	1.000,00	1.000,00	-	0,00	-	0,00	-		
22.1.1- Despesas Custeadas com Recursos do FUNDEB	-	-	-	#DIV/0!	-	#DIV/0!	-		
22.1.2- Despesas Custeadas com Outros Recursos de Impostos	1.000,00	1.000,00	-	0,00	-	0,00	-		
22.2 - Pré-escola	2.397.000,00	2.372.859,12	2.340.815,19	98,65	446.701,01	18,83	1.894.114,18		
22.2.1- Despesas Custeadas com Recursos do FUNDEB	2.367.000,00	2.350.859,12	2.319.958,67	98,69	446.701,01	19,00	1.873.257,66		
22.2.2- Despesas Custeadas com Outros Recursos de Impostos	30.000,00	22.000,00	20.856,52	94,80	-	0,00	20.856,52		
23- ENSINO FUNDAMENTAL	9.235.000,00	7.976.214,09	7.668.370,55	96,14	1.752.583,71	21,97	5.915.786,84		
23.1- Despesas Custeadas com Recursos do FUNDEB	7.495.000,00	6.766.381,27	6.667.574,99	98,54	1.517.803,79	22,43	5.149.771,20		
23.2- Despesas Custeadas com Outros Recursos de Impostos	1.740.000,00	1.209.832,82	1.000.795,56	82,72	234.779,92	19,41	766.015,64		
24- ENSINO MÉDIO	-	-	-	#DIV/0!	-	#DIV/0!	-		
25- ENSINO SUPERIOR	-	-	-	#DIV/0!	-	#DIV/0!	-		
26- ENSINO PROFISSIONAL NÃO INTEGRADO AO ENSINO REGULAR	-	-	-	#DIV/0!	-	#DIV/0!	-		
27- OUTRAS	-	-	-	#DIV/0!	-	#DIV/0!	-		
28- TOTAL DAS DESPESAS COM AÇÕES TÍPICAS DE MDE (22+23+24+25+26+27)	11.633.000,00	10.350.073,21	10.009.185,74	96,71	2.199.284,72	21,25	7.809.901,02		

DEDUÇÕES CONSIDERADAS PARA FINS DE LIMITE CONSTITUCIONAL	VALOR
29- RESULTADO LÍQUIDO DAS TRANSFERÊNCIAS DO FUNDEB = (12)	1.473.858,10
30- DESPESAS CUSTEADAS COM A COMPLEMENTAÇÃO DO FUNDEB NO EXERCÍCIO	-
31- RECEITA DE APLICAÇÃO FINANCEIRA DOS RECURSOS DO FUNDEB ATÉ O BIMESTRE = (49)	1.735,06
32- DESPESAS CUSTEADAS COM O SUPERÁVIT FINANCEIRO, DO EXERCÍCIO ANTERIOR, DO FUNDEB	-
33- DESPESAS CUSTEADAS COM O SUPERÁVIT FINANCEIRO, DO EXERCÍCIO ANTERIOR, DE OUTROS RECURSOS DE IMPOSTOS	-
34- RESTOS A PAGAR INSCRITOS NO EXERCÍCIO SEM DISPONIBILIDADE FINANCEIRA DE RECURSOS DE IMPOSTOS VINCULADOS AO ENSINO ⁴	-
35- CANCELAMENTO, NO EXERCÍCIO, DE RESTOS A PAGAR INSCRITOS COM DISPONIBILIDADE FINANCEIRA DE RECURSOS DE IMPOSTOS VINCULADOS AO ENSINO = (45 j)	-
36- TOTAL DAS DEDUÇÕES CONSIDERADAS PARA FINS DE LIMITE CONSTITUCIONAL (29+30 + 31 + 32 + 33 + 34 + 35) ⁶	1.475.593,16
37- TOTAL DAS DESPESAS PARA FINS DE LIMITE ((22 + 23) - (36)) ⁷	723.691,56
38- PERCENTUAL DE APLICAÇÃO EM MDE SOBRE A RECEITA LÍQUIDA DE IMPOSTOS ((37) / (3) x 100) % ⁸ - LIMITE CONSTITUCIONAL 25% ⁵	24,92

OUTRAS INFORMAÇÕES PARA CONTROLE								
OUTRAS DESPESAS CUSTEADAS COM RECEITAS ADICIONAIS PARA FINANCIAMENTO DO ENSINO	DOTAÇÃO INICIAL	DOTAÇÃO ATUALIZADA (d)	DESPESAS EMPENHADAS		DESPESAS LIQUIDADAS		INSCRITAS EM RESTOS A PAGAR NÃO PROCESSADOS ⁶	
			Até o Bimestre (e)	% (f) = (e/d)x100	Até o Bimestre (g)	% (h) = (g/d)x100		
39- DESPESAS CUSTEADAS COM A APLICAÇÃO FINANCEIRA DE OUTROS RECURSOS DE IMPOSTOS VINCULADOS AO ENSINO	-	-	-	#DIV/0!	-	#DIV/0!	-	
40- DESPESAS CUSTEADAS COM A CONTRIBUIÇÃO SOCIAL DO SALÁRIO-EDUCAÇÃO	227.000,00	164.000,00	75.214,39	45,86	103,39	0,06	75.111,00	
41- DESPESAS CUSTEADAS COM OPERAÇÕES DE CRÉDITO	-	-	-	#DIV/0!	-	#DIV/0!	-	
42- DESPESAS CUSTEADAS COM OUTRAS RECEITAS PARA FINANCIAMENTO DO ENSINO	742.600,00	785.093,46	633.519,09	80,69	152.004,91	19,36	481.514,18	
43- TOTAL DAS OUTRAS DESPESAS CUSTEADAS COM RECEITAS ADICIONAIS PARA FINANCIAMENTO DO ENSINO (39+40 + 41 + 42)	969.600,00	949.093,46	708.733,48	74,67	152.108,30	16,03	556.625,18	
44- TOTAL GERAL DAS DESPESAS COM EDUCAÇÃO (28 + 43)	12.603.600,00	11.299.166,67	10.717.919,22	94,86	2.351.393,02	20,81	8.366.526,20	
RESTOS A PAGAR INSCRITOS COM DISPONIBILIDADE FINANCEIRA DE RECURSOS DE IMPOSTOS VINCULADOS AO ENSINO	SALDO ATÉ O BIMESTRE			CANCELADO EM <EXERCÍCIO> (i)				
45- RESTOS A PAGAR DE DESPESAS COM MDE								
45.1 - Executadas com Recursos de Impostos Vinculados ao Ensino								
45.2 - Executadas com Recursos do FUNDEB								
CONTROLE DA DISPONIBILIDADE FINANCEIRA	FUNDEB			SALÁRIO EDUCAÇÃO				
46- DISPONIBILIDADE FINANCEIRA EM 31 DE DEZEMBRO DE <2017>				11.935,64				202.432,67
47- (+) INGRESSO DE RECURSOS ATÉ O BIMESTRE				2.027.494,15				78.842,85
48- (-) PAGAMENTOS EFETUADOS ATÉ O BIMESTRE				1.964.504,80				103,39
48.1 Orçamento do Exercício				1.964.504,80				103,39
48.2 Restos a Pagar				-				-
49- (+) RECEITA DE APLICAÇÃO FINANCEIRA DOS RECURSOS ATÉ O BIMESTRE				1.735,06				-
50- (-) DISPONIBILIDADE FINANCEIRA ATÉ O BIMESTRE				76.660,05				281.172,13
51- (+) Ajustes				-				-
51.1 Retenções				-				-
51.2 Conciliação Bancária				-				-
52- (=) SALDO FINANCEIRO CONCILIADO				76.660,05				281.172,13

[2806107:AGAPE e Govnet versão:17071403 SISTEMA DE INFORMAÇÕES DO MUNICÍPIO DE TOMAR DO GERU

¹ Limites mínimos anuais a serem cumpridos no encerramento do exercício.

² Art. 21, § 2º, Lei 11.494/2007: "Até 5% dos recursos recebidos à conta dos Fundos, inclusive relativos à complementação da União recebidos nos termos do §1º do art. 6º desta Lei, poderão ser utilizados no 1º trimestre do exercício imediatamente subsequente, mediante abertura de


³ Caput do artigo 212 da CF/1988

⁴ Os valores referentes à parcela dos Restos a Pagar inscritos sem disponibilidade financeira vinculada à educação deverão ser informados somente no RREO do último bimestre do exercício.

⁵ Limites mínimos anuais a serem cumpridos no encerramento do exercício, no âmbito de atuação prioritária, conforme LDB, art. 11, V.

⁶ Nos cinco primeiros bimestres do exercício o acompanhamento poderá ser feito com base na despesa empenhada ou na despesa liquidada. No último bimestre do exercício, o valor deverá corresponder ao total da despesa empenhada.

⁷ Essa coluna poderá ser apresentada somente no último bimestre



17058490597 - PEDRO SILVA COSTA FILHO

Prefeito



11656778572 - JOSÉ VALMIR DOS PASSOS CRC: 4111/SE



RREO – ANEXO 12 (LC 141/2012, art. 35)

R\$ 1,00

RECEITAS PARA APURAÇÃO DA APLICAÇÃO EM AÇÕES E SERVIÇOS PÚBLICOS DE SAÚDE	PREVISÃO INICIAL	PREVISÃO ATUALIZADA (a)	RECEITAS REALIZADAS	
			Até o Bimestre (b)	% (b/a) x 100
RECEITA DE IMPOSTOS LÍQUIDA (I)	373.000,00	373.000,00	136.109,79	36,49%
Imposto Predial e Territorial - IPTU	22.000,00	22.000,00	-	0,00%
Imposto sobre Transmissão de Bens Intervivos - ITBI	32.000,00	32.000,00	11.432,01	35,73%
Imposto sobre Serviços de Qualquer Natureza - ISS	152.000,00	152.000,00	20.911,41	13,76%
Imposto de Renda Retido na Fonte - IRRF	167.000,00	167.000,00	103.766,37	62,14%
Imposto Territorial Rural - ITR	-	-	-	0,00%
Multas, Juros de Mora e Outros Encargos dos Impostos	-	-	-	#DIV/0!
Dívida Ativa dos Impostos	-	-	-	0,00%
Multas, Juros de Mora, Atualização Monetária e Outros Encargos da Dívida Ativa	-	-	-	0,00%
RECEITA DE TRANSFERÊNCIA CONSTITUCIONAIS E LEGAIS (II)	15.756.000,00	15.756.000,00	2.768.181,10	17,57%
Cota-Parte FPM	13.000.000,00	13.000.000,00	2.071.246,52	15,93%
Cota-Parte ITR	3.000,00	3.000,00	252,49	8,42%
Cota-Parte IPVA	150.000,00	150.000,00	25.817,16	17,21%
Cota-Parte ICMS	2.600.000,00	2.600.000,00	670.218,94	25,78%
Cota-Parte IPI - Exportação	2.000,00	2.000,00	516,01	25,80%
Compensações Financeiras Provenientes de Impostos e Transferências Constitucionais	-	-	-	0,00%
Desoneração ICMS (LC 87/96)	1.000,00	1.000,00	129,98	13,00%
Outras	-	-	-	0,00%
TOTAL DAS RECEITAS PARA APURAÇÃO DA APLICAÇÃO EM AÇÕES E SERVIÇOS PÚBLICOS DE SAÚDE (III) = I + II	16.129.000,00	16.129.000,00	2.904.290,89	54,06%

RECEITAS ADICIONAIS PARA FINANCIAMENTO DA SAÚDE	PREVISÃO INICIAL	PREVISÃO ATUALIZADA (c)	RECEITAS REALIZADAS	
			Até o Bimestre (d)	% (d/c) x 100
TRANSFERÊNCIA DE RECURSOS DO SISTEMA ÚNICO DE SAÚDE-SUS	3.687.150,00	3.687.150,00	438.661,82	11,90%
Provenientes da União	3.231.650,00	3.231.650,00	438.661,82	13,57%
Provenientes dos Estados	455.500,00	455.500,00	-	0,00%
Provenientes de Outros Municípios	-	-	-	0,00%
Outras Receitas do SUS	-	-	-	0,00%
TRANSFERÊNCIAS VOLUNTÁRIAS	-	-	-	0,00%
RECEITAS DE OPERAÇÕES DE CRÉDITO VINCULADAS À SAÚDE	-	-	-	0,00%
OUTRAS RECEITAS PARA FINANCIAMENTO DA SAÚDE	2.907.350,00	2.907.350,00	4.940,32	0,17%
TOTAL RECEITAS ADICIONAIS PARA FINANCIAMENTO DA SAÚDE	6.594.500,00	6.594.500,00	443.602,14	12,07%

DESPESAS COM SAÚDE (Por Grupo de Natureza da Despesa)	DOTAÇÃO INICIAL	DOTAÇÃO ATUALIZADA (e)	DESPESAS EMPENHADAS		DESPESAS LIQUIDADAS	
			Até o Bimestre (f)	% (f/e) x 100	Até o Bimestre (g)	% (g/e) x 100
DESPESAS CORRENTES	6.411.500,00	6.230.760,00	4.272.501,51	68,57%	950.202,50	15,25%
Pessoal e Encargos Sociais	4.800.500,00	4.820.503,53	3.182.362,01	70,40%	825.976,46	18,27%
Juros e Encargos da Dívida	-	-	-	0,00%	-	0,00%
Outras Despesas Correntes	1.611.000,00	1.710.256,47	1.090.139,50	63,74%	124.226,04	7,26%
DESPESAS DE CAPITAL	183.000,00	180.740,00	1.716,00	0,95%	-	0,00%
Investimentos	183.000,00	180.740,00	1.716,00	0,95%	-	0,00%
Inversões Financeiras	-	-	-	0,00%	-	0,00%
Amortização da Dívida	-	-	-	0,00%	-	0,00%
TOTAL DAS DESPESAS COM SAÚDE (IV)	6.594.500,00	6.411.500,00	4.274.217,51	66,66%	950.202,50	14,82%

DESPESAS COM SAÚDE NÃO COMPUTADAS PARA FINS DE APURAÇÃO DO PERCENTUAL MÍNIMO	DOTAÇÃO INICIAL	DOTAÇÃO ATUALIZADA	DESPESAS EMPENHADAS		DESPESAS LIQUIDADAS	
			Até o Bimestre (h)	% (h/IV) x 100	Até o Bimestre (i)	% (i/IV) x 100
DESPESAS COM INATIVOS E PENSIONISTAS	-	-	-	0,00%	-	0,00%
DESPESAS COM ASSISTÊNCIA À SAÚDE QUE NÃO ATENDE AO PRINCÍPIO DE ACESSO UNIVERSAL	-	-	-	0,00%	-	0,00%
DESPESAS CUSTEADAS COM OUTROS RECURSOS	3.318.000,00	3.277.296,47	2.042.075,57	47,78%	449.547,75	47,31%
Recursos de Transferências do Sistema Único de Saúde - SUS	3.318.000,00	3.277.296,47	2.042.075,57	47,78%	449.547,75	47,31%
Outros Recursos	-	-	-	0,00%	-	0,00%
OUTROS AÇÕES E SERVIÇOS NÃO COMPUTADOS	-	-	-	0,00%	-	0,00%
RESTOS A PAGAR NÃO PROCESSADOS INSCRITOS	-	-	-	0,00%	-	0,00%
INDEVIDAMENTO NO EXERCÍCIO SEM DISPONIBILIDADE	-	-	-	0,00%	-	0,00%
DESPESAS CUSTEADAS COM DISPONIBILIDADE DE CAIXA VINCULADAS AOS RESTOS A PAGAR CANCELADOS ²	-	-	-	0,00%	-	0,00%
DESPESAS CUSTEADAS COM RECURSOS VINCULADOS A PARCELA DO PERCENTUAL MÍNIMO QUE NÃO FOI APLICADA EM AÇÕES E SERVIÇOS DE SAÚDE EM EXERCÍCIOS ANTERIORES ³	-	-	-	0,00%	-	0,00%
TOTAL DAS DESPESAS COM NÃO COMPUTADAS (V)	3.318.000,00	3.277.296,47	2.042.075,57	47,78%	449.547,75	47,31%
TOTAL DAS DESPESAS COM AÇÕES E SERVIÇOS PÚBLICOS DE SAÚDE	3.276.500,00	3.134.203,53	2.232.141,94	71,22%	500.654,75	15,97%

PERCENTUAL DE APLICAÇÃO EM AÇÕES E SERVIÇOS PÚBLICOS DE SAÚDE SOBRE A RECEITA DE IMPOSTOS LÍQUIDA E TRANSFERÊNCIAS CONSTITUCIONAIS E LEGAIS (VII%) = (VII/IIIb X 100) - LIMITE CONSTITUCIONAL 15% ^{4 E 5}	17,24%
--	--------

VALOR REFERENTE À DIFERENÇA ENTRE O VALOR EXECUTADO E O LIMITE MÍNIMO CONSTITUCIONAL ((VII - 15%) / IIIb)	R\$ 65.011,12
---	---------------

EXECUÇÃO DE RESTOS A PAGAR INSCRITOS COM DISPONIBILIDADE DE CAIXA	INSCRITOS	NÃO HOUVE MOVIMENTAÇÃO RESCRITOS	PAGOS	A PAGAR	PARCELA CONSIDERADA NO LIMITE
INSCRITOS EM <Exercício de Referência - 1>	-	-	-	-	-
INSCRITOS EM <Exercício de Referência - 1>	-	-	-	-	-
INSCRITOS EM <Exercícios Anteriores ao de Referência - Somatório>	-	-	-	-	-
TOTAL	-	-	-	-	-

CONTROLE DAS DESPESAS CUSTEADAS COM DISPONIBILIDADE DE CAIXA VINCULADA AOS RESTOS A PAGAR CANCELADOS OU PRESCRITOS CONSIDERADOS PARA FINS DE CUMPRIMENTO DO LIMITE ARTIGO 24, § 1º e 2º	RECURSOS VINCULADOS À DIFERENÇA DE LIMITE NÃO CUMPRIDO		
	Saldo Inicial	Despesas custeadas no exercício de referência (k)	Saldo Final (Não Aplicado)
Restos a Pagar Cancelados ou Prescritos em <Exercício de Referência>	-	-	-
Total (VIII)	-	-	-

DESPESAS COM SAÚDE (Por Subfunção)	DOTAÇÃO INICIAL	DOTAÇÃO ATUALIZADA	DESPESAS EMPENHADAS		DESPESAS LIQUIDADAS	
			Até o Bimestre (l)	% (l/total l) x 100	Até o Bimestre (m)	% (m/total m) x 100
Atenção Básica	2.794.000,00	2.636.901,97	1.836.972,25	42,98%	423.822,80	44,60%
Assistência Hospitalar e Ambulatorial	982.000,00	1.082.394,50	928.217,06	21,72%	205.709,68	21,65%
Suporte Profilático e Terapêutico	315.000,00	354.800,00	40.800,00	0,95%	-	0,00%
Vigilância Sanitária	287.000,00	117.000,00	17.090,00	4,00%	3.008,45	0,32%
Vigilância Epidemiológica	262.000,00	262.000,00	223.000,00	5,22%	45.473,82	4,79%
Alimentação e Nutrição	2.000,00	2.000,00	-	0,00%	-	0,00%
Outras Subfunções	1.952.500,00	1.956.403,53	1.228.138,20	28,73%	272.187,75	28,65%
TOTAL	6.594.500,00	6.411.500,00	4.274.217,51	100,00%	950.202,50	100,00%

[2806107-AGAPE e Govnet versão:17071403 SISTEMA DE INFORMAÇÕES DO MUNICÍPIO DE TOMAR DO GERU 29/03/2017 AS 08:50:52 - Assinado Digitalmente no dia 29/03/2018 AS 08:50:52

¹ Essa linha apresentará valor somente no Relatório Resumido da Execução Orçamentária do último bimestre do exercício.

² O valor apresentado na interseção com a coluna "h" ou com a coluna "h+" (último bimestre) deverá ser o mesmo apresentado no "total j".

³ O valor apresentado na interseção com a coluna "h" ou com a coluna "h+" (último bimestre) deverá ser o mesmo apresentado no "total k".

⁴ Limite anual mínimo a ser cumprido no encerramento do exercício.

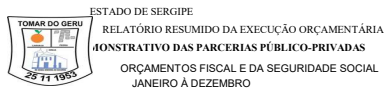
⁵ Durante o exercício esse valor servirá para o monitoramento previsto no art. 23 da LC 141/2012

17058490597 - PEDRO SILVA COSTA FILHO

Prefeito

11656778572 JOSÉ VALMIR DOS PASSOS CRC: 4111/SE

Tabela 13 - Demonstrativo das Parcerias Público Privadas - Estados, DF e Municípios



RREO - Anexo 13 (Lei nº 11.079, de 30.12.2004, arts. 22, 25 e 28)

Em reais

IMPACTOS DAS CONTRATAÇÕES DE PPP	SALDO TOTAL EM 31 DE DEZEMBRO DO EXERCÍCIO ANTERIOR		REGISTROS EFETUADOS EM <EXERCÍCIO>									
			No bimestre			Até o Bimestre						
TOTAL DE ATIVOS												
Ativos Constituídos pela SPE												
TOTAL DE PASSIVOS												
Obrigações decorrentes de Ativos Constituídos pela SPE												
Provisões de PPP												
Outros passivos												
ATOS POTENCIAIS PASSIVOS												
Obrigações contratuais												
Garantias concedidas												
DESPESAS DE PPP	EXERCÍCIO ANTERIOR	EXERCÍCIO CORRENTE	<EC + 1>	<EC + 2>	<EC + 3>	<EC + 4>	<EC + 5>	<EC + 6>	<EC + 7>	<EC + 8>	<EC + 9>	
Do Ente Federado, exceto estatutais não dependentes (I)												
Das Estatutais Não-Dependentes												
TOTAL DAS DESPESAS												
PPP A CONTRATAR (II)												
RECEITA CORRENTE LÍQUIDA (RCL) (III)												
TOTAL DAS DESPESAS CONSIDERADAS PARA O LIMITE (IV = I + II)												
TOTAL DAS DESPESAS / RCL (%) (V = IV / III)												

Nota: [2806107:AGAPE e Govnet versão:17071403 SISTEMA DE INFORMAÇÕES DO MUNICÍPIO DE TOMAR DO GERU 29/03/2017 AS 08:50:52 . Assinado Digitalmente no dia 29/03/2018 AS 08:50:52

Pedro Silva Costa Filho

17058490597 - PEDRO SILVA COSTA FILHO

Prefeito

José Valmir dos Passos

11656778572 JOSÉ VALMIR DOS PASSOS CRC: 4111/SE

Tabela 14 - Demonstrativo Simplificado do Relatório Resumido da Execução Orçamentária



ESTADO DE SERGIPE
MUNICÍPIO DE TOMAR DO GERU

RELATÓRIO RESUMIDO DA EXECUÇÃO ORÇAMENTÁRIA

DEMONSTRATIVO SIMPLIFICADO DO RELATÓRIO RESUMIDO DA EXECUÇÃO ORÇAMENTÁRIA

ORÇAMENTOS FISCAL E DA SEGURIDADE
ORÇAMENTOS FISCAL E DA SEGURIDADE SOCIAL

JANEIRO A FEVEREIRO/2018

RREO - Anexo XVIII (LRF, Art. 48)

Em Reais

BALANÇO ORÇAMENTÁRIO		Até o Bimestre		
RECEITAS				
Previsão Inicial				31.000.000,00
Previsão Atualizada				31.000.000,00
Receitas Realizadas				5.023.798,16
Superávit Orçamentário				-
Saldos de Exercícios Anteriores (Utilizados para Créditos Adicionais)				-
DESPESAS				
Dotação Inicial				31.000.000,00
Créditos Adicionais				-
Dotação Atualizada				31.850.000,00
Despesas Empenhadas				21.865.241,83
Despesas Liquidadas				4.990.934,41
Despesas Pagas				4.381.092,36
Superávit Orçamentário				-
DESPESAS POR FUNÇÃO/SUBFUNÇÃO		Até o Bimestre		
Despesas Empenhadas				21.865.241,83
Despesas Liquidadas				4.990.934,41
RECEITA CORRENTE LÍQUIDA - RCL		Até o Bimestre		
Receita Corrente Líquida				31.568.512,23
RECEITAS E DESPESAS DOS REGIMES DE PREVIDÊNCIA		Até o Bimestre		
Regime Geral de Previdência Social				
Receitas Previdenciárias Realizadas(I)				-
Despesas Previdenciárias Liquidadas(II)				-
Resultado Previdenciário (III) = (I - II)				-
Regime Próprio de Previdência dos Servidores				
Receitas Previdenciárias Realizadas(IV)				3.162.000,00
Despesas Previdenciárias Liquidadas(V)				615.795,59
Resultado Previdenciário (VI) = (IV - V)				2.546.204,41
RESULTADOS NOMINAL E PRIMÁRIO		Meta Fixada no Anexo de Metas Fiscais da LDO (a)	Resultado Apurado Até o Bimestre (b)	% em Relação à Meta (b/a)
Resultado Nominal		5.059.633,27	998.332,34	19,73
Resultado Primário		2.865.000,00	4.330.712,92	151,16
RESTOS A PAGAR A PAGAR POR PODER E MINISTÉRIO PÚBLICO		Inscrição	Cancelamento Até o Bimestre	Pagamento Até o Bimestre
RESTOS A PAGAR PROCESSADOS				
Poder Executivo		1.641.567,93	-	107.488,48
Poder Legislativo		1.641.567,93	-	107.488,48
Poder Judiciário		-	-	-
Ministério Público		-	-	-
RESTOS A PAGAR NÃO-PROCESSADOS				
Poder Executivo		448.351,81	-	-
Poder Legislativo		448.351,81	-	-
Poder Judiciário		-	-	-
Ministério Público		-	-	-
TOTAL		2.089.919,74	-	107.488,48
DESPESAS COM MANUTENÇÃO E DESENVOLVIMENTO DO ENSINO		Valor Apurado Até o Bimestre	Límites Constitucionais Anuais	
			% Mínimo a Aplicar no Exercício	% Aplicado Até o Bimestre
Mínimo Anual de <18% / 25%> das Receitas de Impostos na Manutenção e Desenvolvimento do Ensino		1.475.593,16	25%	24,92
Mínimo Anual de 60% do FUNDEB na Remuneração do Magistério com Ensino Fundamental e Médio		-	60%	0,00
Mínimo Anual de 60% do FUNDEB na Remuneração do Magistério com Educação Infantil e Ensino Fundamental		1.964.504,80	60%	83,02
Complementação da União ao FUNDEB		-	10%	0,00
RECEITAS DE OPERAÇÕES DE CRÉDITO E DESPESAS DE CAPITAL		Valor Apurado Até o Bimestre	Saldo não realizado	
Receita de Operação de Crédito		-		-
Despesa de Capital Líquida		-		-
PROJEÇÃO ATUARIAL DOS REGIMES DE PREVIDÊNCIA		Exercício	10º Exercício	20º Exercício
Regime Geral de Previdência Social				
Receitas Previdenciárias (I)		-	-	-
Despesas Previdenciárias (II)		-	-	-
Resultado Previdenciário (III) = (I - II)		-	-	-
Regime Próprio de Previdência dos Servidores				
Receitas Previdenciárias (IV)		-	-	-
Despesas Previdenciárias (V)		-	-	-
Resultado Previdenciário (VI) = (IV - V)		-	-	-
RECEITA DA ALIENAÇÃO DE ATIVOS E APLICAÇÃO DOS RECURSOS		Valor Apurado Até o Bimestre	Saldo a Realizar	
Receita de Capital Resultante da Alienação de Ativos		-		-
Aplicação dos Recursos da Alienação de Ativos		-		-
DESPESAS COM AÇÕES E SERVIÇOS PÚBLICOS DE SAÚDE		Valor apurado Até o Bimestre	Limite Constitucional Anual	
			% Mínimo a Aplicar no Exercício	% Aplicado Até o Bimestre
Despesas com Ações e Serviços Públicos de Saúde executadas com recursos de impostos		500.654,75	15%	17,24
DESPESAS DE CARÁTER CONTINUADO DERIVADAS DE PPP		Valor Apurado no Exercício Corrente		
Total das Despesas / RCL (%)				0,00

[2806107:AGAPE e Govnet versão:17071403 SISTEMA DE INFORMAÇÕES DO MUNICÍPIO DE TOMAR DO GERU 29/01/2017 AS 08:50:52 . Assinado Digitalmente no dia 29/01/2017 AS 08:50:52


17058490597 - PEDRO SILVA COSTA FILHO

Prefeito


11656778572 JOSÉ VALMIR DOS PASSOS CRC: 4111/SE