

Tabela 1 - Balanço Orçamentário

PREFEITURA MUNICIPAL DE TOMAR DO GERU
RELATÓRIO RESUMIDO DA EXECUÇÃO ORÇAMENTÁRIA
BALANÇO ORÇAMENTÁRIO
ORÇAMENTOS FISCAL E DA SEGURIDADE SOCIAL
1º BIMESTRE DO EXERCÍCIO DE 2020

RREO - Anexo 1 (LRF, Art. 52, inciso I, alíneas "a" e "b" do inciso II e §1º)

Em Reais

RECEITAS	PREVISÃO INICIAL	PREVISÃO ATUALIZADA		RECEITAS REALIZADAS				SALDO		
		(a)	(b)	No Bimestre (b)	% (b/a)	Até o Bimestre (c)	% (c/a)		(a-c)	
RECEITAS (EXCETO INTRA-ORÇAMENTÁRIAS) (I)	44.353.900,00	44.353.900,00	6.038.458,76	14%	6.038.458,76	14%	38.315.441,2			
RECEITAS CORRENTES	39.692.200,00	39.692.200,00	5.298.458,76	13%	5.298.458,76	13%	38.315.441,2			
IMPOSTOS, TAXAS E CONTRIBUIÇÕES DE MELHORIA	725.140,00	725.140,00	246.587,13	34%	246.587,13	34%	34.393.741,2			
Impostos	685.140,00	685.140,00	166.402,42	24%	166.402,42	24%	478.552,9			
Taxas	40.000,00	40.000,00	80.184,71	200%	80.184,71	200%	518.737,6			
Contribuição de Melhoria				#DIV/0!		#DIV/0!	(40.184,7)			
CONTRIBUIÇÕES	0,00	0,00	0,00		0,00		0,00			
Contribuições Sociais				#DIV/0!		#DIV/0!	0,00			
Contribuições Econômicas				#DIV/0!		#DIV/0!	0,00			
Contribuições para Entidades Privadas de Serviço Social e de Formação Profissional				#DIV/0!		#DIV/0!	0,00			
Contribuição para o Custeio do Serviço de Iluminação Pública				#DIV/0!		#DIV/0!	0,00			
RECEITA PATRIMONIAL	180.200,00	180.200,00	27.520,08	15%	27.520,08	15%	0,00			
Exploração do Patrimônio Imobiliário do Estado				#DIV/0!		#DIV/0!	152.679,9			
Valores Mobiliários	179.200,00	179.200,00	27.520,08	15%	27.520,08	15%	0,00			
Delegação de Serviços Públicos Mediante Concessão, Permissão, Autorização ou Licença				#DIV/0!		#DIV/0!	151.679,9			
Exploração de Recursos Naturais				#DIV/0!		#DIV/0!	0,00			
Exploração do Patrimônio Intangível				#DIV/0!		#DIV/0!	0,00			
Cessão de Direitos				#DIV/0!		#DIV/0!	0,00			
Demais Receitas Patrimoniais	1.000,00	1.000,00		0%		0%	0,00			
RECEITA AGROPECUÁRIA				#DIV/0!		#DIV/0!	0,00			
RECEITA INDUSTRIAL				#DIV/0!		#DIV/0!	1.000,0			
RECEITA DE SERVIÇOS	500,00	500,00	0,00	0%	0,00	0%	0,00			
Serviços Administrativos e Comerciais Gerais	500,00	500,00		0%		0%	500,0			
Serviços e Atividades Referentes à Navegação e ao Transporte				#DIV/0!		#DIV/0!	500,0			
Serviços e Atividades referentes à Saúde				#DIV/0!		#DIV/0!	0,00			
Serviços e Atividades Financeiras				#DIV/0!		#DIV/0!	0,00			
Outros Serviços				#DIV/0!		#DIV/0!	0,00			
TRANSFERÊNCIAS CORRENTES	38.762.360,00	38.762.360,00	5.023.662,44	13%	5.023.662,44	13%	0,00			
Transferências da União e de suas Entidades	26.348.700,00	26.348.700,00	2.567.015,47	10%	2.567.015,47	10%	33.738.697,6			
Transferências dos Estados e do Distrito Federal e de suas Entidades	2.633.160,00	2.633.160,00	479.032,66	18%	479.032,66	18%	23.781.684,5			
Transferências dos Municípios e de suas Entidades				#DIV/0!		#DIV/0!	2.154.127,3			
Transferências de Instituições Privadas				#DIV/0!		#DIV/0!	0,00			
Transferências de Outras Instituições Públicas	9.780.500,00	9.780.500,00	1.977.614,31	20%	1.977.614,31	20%	0,00			
Transferências do Exterior				#DIV/0!		#DIV/0!	7.802.885,7			
Transferências de Pessoas Físicas				#DIV/0!		#DIV/0!	0,00			
Transferências Provenientes de Depósitos Não Identificados				#DIV/0!		#DIV/0!	0,00			
OUTRAS RECEITAS CORRENTES	24.000,00	24.000,00	689,11	3%	689,11	3%	0,00			
Multas Administrativas, Contratuais e Judiciais				#DIV/0!		#DIV/0!	23.310,9			
Indenizações, Restituições e Ressarcimentos				#DIV/0!		#DIV/0!	0,00			
Bens, Direitos e Valores Incorporados ao Patrimônio Público				#DIV/0!		#DIV/0!	0,00			
Demais Receitas Correntes	24.000,00	24.000,00	689,11	3%	689,11	3%	0,00			
RECEITAS DE CAPITAL	4.661.700,00	4.661.700,00	740.000,00	16%	740.000,00	16%	23.310,9			
OPERAÇÕES DE CRÉDITO	0,00	0,00	0,00		0,00		3.921.700,0			
Operações de Crédito - Mercado Interno				#DIV/0!		#DIV/0!	0,00			
Operações de Crédito - Mercado Externo				#DIV/0!		#DIV/0!	0,00			
ALIEAÇÃO DE BENS	210.000,00	210.000,00	0,00	0%	0,00	0%	0,00			
Alienação de Bens Móveis	155.000,00	155.000,00		0%		0%	210.000,0			
Alienação de Bens Imóveis	55.000,00	55.000,00		0%		0%	155.000,0			
Alienação de Bens Intangíveis				#DIV/0!		#DIV/0!	55.000,0			
AMORTIZAÇÕES DE EMPRÉSTIMOS				#DIV/0!		#DIV/0!	0,00			
TRANSFERÊNCIAS DE CAPITAL	4.451.700,00	4.451.700,00	740.000,00	17%	740.000,00	17%	0,00			
Transferências da União e de suas Entidades	4.409.700,00	4.409.700,00	740.000,00	17%	740.000,00	17%	3.711.700,0			
Transferências dos Estados e do Distrito Federal e de suas Entidades	42.000,00	42.000,00		0%		0%	3.669.700,0			
Transferências dos Municípios e de suas Entidades				#DIV/0!		#DIV/0!	42.000,0			
Transferências de Instituições Privadas				#DIV/0!		#DIV/0!	0,00			
Transferências de Outras Instituições Públicas				#DIV/0!		#DIV/0!	0,00			
Transferências do Exterior				#DIV/0!		#DIV/0!	0,00			
Transferências de Pessoas Físicas				#DIV/0!		#DIV/0!	0,00			
Transferências Provenientes de Depósitos Não Identificados				#DIV/0!		#DIV/0!	0,00			
OUTRAS RECEITAS DE CAPITAL	0,00	0,00	0,00		0,00		0,00			
Integralização do Capital Social				#DIV/0!		#DIV/0!	0,00			
Remuneração das Disponibilidades do Tesouro				#DIV/0!		#DIV/0!	0,00			
Resgate de Títulos do Tesouro				#DIV/0!		#DIV/0!	0,00			
Demais Receitas de Capital				#DIV/0!		#DIV/0!	0,00			
RECEITAS (INTRA-ORÇAMENTÁRIAS) (II)	8.996.100,00	8.996.100,00	332.152,06	4%	332.152,06	4%	0,00			
SUBTOTAL DAS RECEITAS (III) = (I + II)	53.350.000,00	53.350.000,00	6.370.610,82	12%	6.370.610,82	12%				
OPERAÇÕES DE CRÉDITO / REFINANCIAMENTO (IV)										
Operações de Crédito - Mercado Interno										
Mobiliária										
Contratual										
Operações de Crédito - Mercado Externo										
Mobiliária										
Contratual										
TOTAL DAS RECEITAS (V) = (III + IV)	53.350.000,00	53.350.000,00	6.370.610,82	12%	6.370.610,82	12%				
DÉFICIT (VI)¹										
TOTAL COM DÉFICIT (VII) = (V + VI)										
SALDOS DE EXERCÍCIOS ANTERIORES										
Recursos Arrecadados em Exercícios Anteriores - RPPS										
Superávit Financeiro Utilizado para Créditos Adicionais										
DESPESAS	DOTAÇÃO INICIAL	DOTAÇÃO ATUALIZADA	DESPESAS EMPENHADAS		SALDO	DESPESAS LIQUIDADAS		SALDO	DESPESAS PAGAS ATÉ O BIMESTRE	INSCRITAS EM RESTOS A PAGAR NÃO PROCESSADOS
	(d)	(e)	No Bimestre	Até o Bimestre	(g) = (e-f)	No Bimestre	Até o Bimestre	(i) = (e-h)	(j)	(k)
DESPESAS (EXCETO INTRA-ORÇAMENTÁRIAS) (VIII)	50.241.100,00	50.038.137,74	30.274.021,04	30.274.021,04	19.764.116,70	6.212.991,74	6.212.991,74	43.825.146,00	3.388.400,71	
DESPESAS CORRENTES	36.207.800,00	37.987.370,89	28.174.689,36	28.174.689,36	9.812.681,53	5.984.328,49	5.984.328,49	32.003.042,40	3.197.820,94	
PESSOAL E ENCARGOS SOCIAIS	23.642.600,00	25.050.146,01	22.034.196,59	22.034.196,59	3.015.949,42	5.248.370,23	5.248.370,23	19.801.775,78	2.663.211,77	
JUROS E ENCARGOS DA DÍVIDA	45.000,00	45.000,00	45.000,00	45.000,00	0,00	8.040,18	8.040,18	36.959,82	8.040,18	
OUTRAS DESPESAS CORRENTES	12.520.200,00	12.892.224,88	6.095.492,77	6.095.492,77	6.796.732,11	727.918,08	727.918,08	12.164.306,80	526.568,99	
Transferências a Municípios²				0,00	0,00			0,00		
Demais Despesas Correntes²	12.520.200,00	12.892.224,88	6.095.492,77	6.095.492,77	6.796.732,11	727.918,08	727.918,08	12.164.306,80	526.568,99	
DESPESAS DE CAPITAL	13.996.300,00	12.013.766,85	2.099.331,68	2.099.331,68	9.914.435,17	228.663,25	228.663,25	11.785.103,60	190.579,77	
INVESTIMENTOS	13.573.300,00	11.590.766,85	1.851.102,84	1.851.102,84	9.739.664,01	177.598,39	177.598,39	11.413.168,46	139.514,91	
INVERSÕES FINANCEIRAS	4.000,00	4.000,00	0,00	0,00	4.000,00			4.000,00		
AMORTIZAÇÃO DA DÍVIDA	419.000,00	419.000,00	248.228,84	248.228,84	170.771,16	51.064,86	51.064,86	367.935,14	51.064,86	
RESERVA DE CONTINGÊNCIA	37.000,00	37.000,00			37.000,00			37.000,00		
DESPESAS (INTRA-ORÇAMENTÁRIAS) (IX)	3.108.900,00	3.311.862,28	3.108.231,55	3.108.231,55	203.630,73	1.387.376,91	1.387.376,91	1.924.485,37	54.124,53	
SUBTOTAL DAS DESPESAS (X) = (VIII + IX)	53.350.000,00	53.350.000,02	33.382.252,59	33.382.252,59	19.967.747,43	7.600.368,65	7.600.368,65	45.749.631,37	3.442.525,24	
AMORTIZAÇÃO DA DÍVIDA / REFINANCIAMENTO (XI)										
Amortização da Dívida Interna										
Dívida Mobiliária										
Dívida Contratual										
Amortização da Dívida Externa										
Dívida Mobiliária										
Dívida Contratual										
TOTAL DAS DESPESAS (XII) = (X + XI)	53.350.000,00	53.350.000,02	33.382.252,59	33.382.252,59	19.967.747,43	7.600.368,65	7.600.368,65	45.749.631,37	3.442.525,24	
SUPERÁVIT (XIII)										
TOTAL COM SUPERÁVIT (XIV) = (XII + XIII)	53.350.000,00	53.350.000,02	33.382.252,59	33.382.252,59	19.967.747,43	7.600.368,65	7.600.368,65	45.749.631,37	3.442.525,24	
RESERVA DO RPPS										

FONTES: Sistema Agape, Unidade Responsável: Prefeitura Mun de Tomar do Geru, Emissão: 30/03/2020, às 13:54:00, Assinado Digitalmente no dia 30/03/2020, às 14:00:00.

1 O déficit será apurado pela diferença entre a receita realizada e a despesa liquidada nos cinco primeiros bimestres e a despesa empenhada no último bimestre.

2 Essa linha será apresentada somente no Demonstrativo aplicado aos Estados.

NOTA:

RECEITAS INTRA-ORÇAMENTÁRIAS	PREVISÃO INICIAL	PREVISÃO ATUALIZADA (a)	RECEITAS REALIZADAS			SALDO (a-c)
			No Bimestre (b)	% (b/a)	Até o Bimestre (c)	
RECEITAS (INTRA-ORÇAMENTÁRIAS) (II)	8.996.100,00	8.996.100,00	332.152,06	4%	332.152,06	4%
RECEITAS CORRENTES	8.996.100,00	8.996.100,00	332.152,06	4%	332.152,06	4%
IMPOSTOS, TAXAS E CONTRIBUIÇÕES DE MELHORIA	0,00	0,00	0,00	#DIV/0!	0,00	#DIV/0!
Impostos				#DIV/0!		#DIV/0!
Taxas				#DIV/0!		#DIV/0!
Contribuição de Melhoria				#DIV/0!		#DIV/0!
CONTRIBUIÇÕES	4.194.000,00	4.194.000,00	332.152,06	8%	332.152,06	8%
Contribuições Sociais	4.194.000,00	4.194.000,00	332.152,06	8%	332.152,06	8%
Contribuições Econômicas				#DIV/0!		#DIV/0!
Contribuições para Entidades Privadas de Serviço Social e de Formação Profissional				#DIV/0!		#DIV/0!
Contribuição para o Custeio do Serviço de Iluminação Pública				#DIV/0!		#DIV/0!
RECEITA PATRIMONIAL	0,00	0,00	0,00	#DIV/0!	0,00	#DIV/0!
Exploração do Patrimônio Imobiliário do Estado				#DIV/0!		#DIV/0!
Valores Mobiliários				#DIV/0!		#DIV/0!
Delegação de Serviços Públicos Mediante Concessão, Permissão, Autorização ou Licença				#DIV/0!		#DIV/0!
Exploração de Recursos Naturais				#DIV/0!		#DIV/0!
Exploração do Patrimônio Intangível				#DIV/0!		#DIV/0!
Cessão de Direitos				#DIV/0!		#DIV/0!
Demais Receitas Patrimoniais				#DIV/0!		#DIV/0!
RECEITA AGROPECUÁRIA				#DIV/0!		#DIV/0!
RECEITA INDUSTRIAL				#DIV/0!		#DIV/0!
RECEITA DE SERVIÇOS	0,00	0,00	0,00	#DIV/0!	0,00	#DIV/0!
Serviços Administrativos e Comerciais Gerais				#DIV/0!		#DIV/0!
Serviços e Atividades Referentes à Navegação e ao Transporte				#DIV/0!		#DIV/0!
Serviços e Atividades referentes à Saúde				#DIV/0!		#DIV/0!
Serviços e Atividades Financeiras				#DIV/0!		#DIV/0!
Outros Serviços				#DIV/0!		#DIV/0!
TRANSFERÊNCIAS CORRENTES	4.802.100,00	4.802.100,00	0,00	0%	0,00	0%
Transferências da União e de suas Entidades				#DIV/0!		#DIV/0!
Transferências dos Estados e do Distrito Federal e de suas Entidades				#DIV/0!		#DIV/0!
Transferências dos Municípios e de suas Entidades	4.802.100,00	4.802.100,00	0,00	0%	0,00	0%
Transferências de Instituições Privadas				#DIV/0!		#DIV/0!
Transferências de Outras Instituições Públicas				#DIV/0!		#DIV/0!
Transferências do Exterior				#DIV/0!		#DIV/0!
Transferências de Pessoas Físicas				#DIV/0!		#DIV/0!
Transferências Provenientes de Depósitos Não Identificados				#DIV/0!		#DIV/0!
OUTRAS RECEITAS CORRENTES	0,00	0,00	0,00	#DIV/0!	0,00	#DIV/0!
Multas Administrativas, Contratuais e Judiciais				#DIV/0!		#DIV/0!
Indenizações, Restituições e Ressarcimentos				#DIV/0!		#DIV/0!
Bens, Direitos e Valores Incorporados ao Patrimônio Público				#DIV/0!		#DIV/0!
Demais Receitas Correntes				#DIV/0!		#DIV/0!
RECEITAS DE CAPITAL	0,00	0,00	0,00	#DIV/0!	0,00	#DIV/0!
OPERAÇÕES DE CRÉDITO				#DIV/0!		#DIV/0!
Operações de Crédito - Mercado Interno				#DIV/0!		#DIV/0!
Operações de Crédito - Mercado Externo				#DIV/0!		#DIV/0!
ALIENAÇÃO DE BENS	0,00	0,00	0,00	#DIV/0!	0,00	#DIV/0!
Alienação de Bens Móveis				#DIV/0!		#DIV/0!
Alienação de Bens Imóveis				#DIV/0!		#DIV/0!
Alienação de Bens Intangíveis				#DIV/0!		#DIV/0!
AMORTIZAÇÕES DE EMPRESTIMOS				#DIV/0!		#DIV/0!
TRANSFERÊNCIAS DE CAPITAL	0,00	0,00	0,00	#DIV/0!	0,00	#DIV/0!
Transferências da União e de suas Entidades				#DIV/0!		#DIV/0!
Transferências dos Estados e do Distrito Federal e de suas Entidades				#DIV/0!		#DIV/0!
Transferências dos Municípios e de suas Entidades				#DIV/0!		#DIV/0!
Transferências de Instituições Privadas				#DIV/0!		#DIV/0!
Transferências de Outras Instituições Públicas				#DIV/0!		#DIV/0!
Transferências do Exterior				#DIV/0!		#DIV/0!
Transferências de Pessoas Físicas				#DIV/0!		#DIV/0!
Transferências Provenientes de Depósitos Não Identificados				#DIV/0!		#DIV/0!
OUTRAS RECEITAS DE CAPITAL	0,00	0,00	0,00	#DIV/0!	0,00	#DIV/0!
Integralização do Capital Social				#DIV/0!		#DIV/0!
Remuneração das Disponibilidades do Tesouro				#DIV/0!		#DIV/0!
Resgate de Títulos do Tesouro				#DIV/0!		#DIV/0!
Demais Receitas de Capital				#DIV/0!		#DIV/0!

DESPESAS INTRA-ORÇAMENTÁRIAS	DOTAÇÃO		DESPESAS EMPENHADAS		SALDO (g) = (e-f)	DESPESAS LIQUIDADAS		SALDO (i) = (e-h)	DESPESAS PAGAS ATÉ O BIMESTRE (j)	INSCRITAS EM RESTOS A PAGAR NÃO PROCESSADOS (k)
	INICIAL (d)	ATUALIZADA (e)	No Bimestre	Até o Bimestre (f)		No Bimestre	Até o Bimestre (h)			
DESPESAS (INTRA-ORÇAMENTÁRIAS) (IX)	3.108.900,00	3.311.862,28	3.108.231,55	3.108.231,55	203.630,73	1.387.376,91	1.387.376,91	1.924.485,37	54.124,53	
DESPESAS CORRENTES	3.108.900,00	3.311.862,28	3.108.231,55	3.108.231,55	203.630,73	1.387.376,91	1.387.376,91	1.924.485,37	54.124,53	
PESSOAL E ENCARGOS SOCIAIS	3.108.900,00	3.311.862,28	3.108.231,55	3.108.231,55	203.630,73	1.387.376,91	1.387.376,91	1.924.485,37	54.124,53	
JUROS E ENCARGOS DA DÍVIDA					0,00			0,00	0,00	
OUTRAS DESPESAS CORRENTES					0,00			0,00	0,00	
DESPESAS DE CAPITAL	0,00	0,00	0,00	0,00	0,00	0,00	0,00	0,00	0,00	
INVESTIMENTOS					0,00			0,00	0,00	
INVERSÕES FINANCEIRAS					0,00			0,00	0,00	
AMORTIZAÇÃO DA DÍVIDA					0,00			0,00	0,00	
RESERVA DE CONTINGÊNCIA					0,00			0,00	0,00	

Pedro Silva Costa Filho

170.584.905-97 - PEDRO SILVA COSTA FILHO

Prefeito

José Valmir dos Passos

116.567.785-72 - JOSÉ VALMIR DOS PASSOS CRC: 4111/SE

TÉCNICO EM CONTABILIDADE

Tabela 2 - Demonstrativo da Execução das Despesas por Função/Subfunção

PREFEITURA MUNICIPAL DE TOMAR DO GERU
RELATÓRIO RESUMIDO DA EXECUÇÃO ORÇAMENTÁRIA
DEMONSTRATIVO DA EXECUÇÃO DAS DESPESAS POR FUNÇÃO/SUBFUNÇÃO
ORÇAMENTOS FISCAL E DA SEGURIDADE SOCIAL
1º BIMESTRE DE 2020

RREO - Anexo 2 (LRF, Art. 52, inciso II, alínea "c")

Em Reais

FUNÇÃO/SUBFUNÇÃO	DOTAÇÃO		DESPESAS EMPENHADAS			SALDO (e) = (a-b)	DESPESAS LIQUIDADAS			SALDO (e) = (a-d)	INSCRITAS EM RESTOS A PAGAR NÃO PROCESSADOS ¹ (f)
	INICIAL	ATUALIZADA	No Bimestre	Até o Bimestre	%		No Bimestre	Até o Bimestre	%		
DESPESAS (EXCETO INTRA-ORÇAMENTÁRIAS) (I)	50.241.100,00	50.038.137,72	30.274.021,04	30.274.011,04	90,69%	19.764.126,68	6.212.991,74	6.212.991,74	81,75%	43.825.145,98	
LEGISLATIVA	1.399.000,00	1.399.000,00	1.127.930,00	1.127.930,00	3,38%	271.070,00	196.747,84	196.747,84	2,59%	1.202.252,16	
Ação Legislativa	1.397.100,00	1.397.100,00	1.127.930,00	1.127.930,00	3,38%	269.170,00	196.747,84	196.747,84	2,59%	1.200.352,16	
Controle Externo					0,00%	0,00			0,00%	0,00	
Demais Subfunções	1.900,00	1.900,00			0,00%	1.900,00			0,00%	1.900,00	
JUDICIÁRIA	659.000,00	738.550,38	596.985,48	596.985,48	1,79%	141.564,90	84.017,09	84.017,09	1,11%	654.533,29	
Ação Judiciária	659.000,00	738.550,38	596.985,48	596.985,48	1,79%	141.564,90	84.017,09	84.017,09	1,11%	654.533,29	
Defesa do Interesse Público no Processo Judiciário					0,00%	0,00			0,00%	0,00	
Demais Subfunções					0,00%	0,00			0,00%	0,00	
ESSENCIAL A JUSTIÇA	0,00	0,00	0,00	0,00	0,00%	0,00	0,00	0,00	0,00%	0,00	
Defesa da Ordem Jurídica					0,00%	0,00			0,00%	0,00	
Representação Judicial e Extrajudicial					0,00%	0,00			0,00%	0,00	
Demais Subfunções					0,00%	0,00			0,00%	0,00	
ADMINISTRAÇÃO	2.915.500,00	2.998.627,34	2.539.457,97	2.539.457,97	7,61%	459.169,37	507.807,04	507.807,04	6,68%	2.490.820,30	
Planejamento e Orçamento					0,00%	0,00			0,00%	0,00	
Administração Geral	1.767.000,00	1.853.127,34	1.690.587,49	1.690.587,49	5,06%	162.539,85	349.410,16	349.410,16	4,60%	1.505.117,18	
Administração Financeira	1.033.500,00	1.031.000,00	746.870,48	746.870,48	2,24%	284.129,52	133.977,29	133.977,29	1,76%	897.022,71	
Controle Interno	115.000,00	114.500,00	102.000,00	102.000,00	0,31%	12.500,00	24.419,59	24.419,59	0,32%	90.080,41	
Normatização e Fiscalização					0,00%	0,00			0,00%	0,00	
Tecnologia da Informação					0,00%	0,00			0,00%	0,00	
Ordenamento Territorial					0,00%	0,00			0,00%	0,00	
Formação de Recursos Humanos					0,00%	0,00			0,00%	0,00	
Administração de Receitas					0,00%	0,00			0,00%	0,00	
Administração de Concessões					0,00%	0,00			0,00%	0,00	
Comunicação Social					0,00%	0,00			0,00%	0,00	
Demais Subfunções					0,00%	0,00			0,00%	0,00	
DEFESA NACIONAL	0,00	0,00	0,00	0,00	0,00%	0,00	0,00	0,00	0,00%	0,00	
Defesa Aérea					0,00%	0,00			0,00%	0,00	
Defesa Naval					0,00%	0,00			0,00%	0,00	
Defesa Terrestre					0,00%	0,00			0,00%	0,00	
Demais Subfunções					0,00%	0,00			0,00%	0,00	
SEGURANÇA PÚBLICA	71.000,00	67.500,00	5.175,34	5.175,34	0,02%	62.324,66	4.009,14	4.009,14	0,05%	63.490,86	
Policiamento	71.000,00	67.500,00	5.175,34	5.175,34	0,02%	62.324,66	4.009,14	4.009,14	0,05%	63.490,86	
Defesa Civil					0,00%	0,00			0,00%	0,00	
Informação e Inteligência					0,00%	0,00			0,00%	0,00	
Demais Subfunções					0,00%	0,00			0,00%	0,00	
RELAÇÕES EXTERIORES	0,00	0,00	0,00	0,00	0,00%	0,00	0,00	0,00	0,00%	0,00	
Relações Diplomáticas					0,00%	0,00			0,00%	0,00	
Cooperação Internacional					0,00%	0,00			0,00%	0,00	
Demais Subfunções					0,00%	0,00			0,00%	0,00	
ASSISTÊNCIA SOCIAL	1.983.500,00	1.956.179,58	921.446,63	921.446,63	2,76%	1.034.732,05	200.625,96	200.625,96	2,64%	1.755.553,62	
Assistência ao Idoso	500,00	500,00			0,00%	500,00			0,00%	500,00	
Assistência à Criança e ao Adolescente	197.000,00	197.860,66	149.417,04	149.417,04	0,45%	48.443,62	42.211,38	42.211,38	0,56%	155.649,28	
Assistência Comunitária	1.151.000,00	1.159.373,19	366.565,76	366.565,76	1,10%	792.807,43	46.807,76	46.807,76	0,62%	1.112.565,43	
Demais Subfunções	635.000,00	598.445,73	405.463,83	405.463,83	1,21%	192.981,90	111.606,82	111.606,82	1,47%	486.838,91	
PREVIDÊNCIA SOCIAL	4.528.000,00	4.528.000,00	3.297.445,36	3.297.445,36	9,98%	1.230.554,64	939.389,03	939.389,03	12,36%	3.588.610,97	
Previdência do Regime Estatutário					0,00%	0,00			0,00%	0,00	
Previdência Complementar					0,00%	0,00			0,00%	0,00	
Previdência Especial					0,00%	0,00			0,00%	0,00	
Demais Subfunções	4.528.000,00	4.528.000,00	3.297.445,36	3.297.445,36	9,88%	1.230.554,64	939.389,03	939.389,03	12,36%	3.588.610,97	
SAÚDE	11.881.365,15	12.236.002,87	6.514.875,69	6.514.875,69	19,52%	5.721.227,18	1.167.000,25	1.167.000,25	15,35%	11.069.002,62	
Atenção Básica	3.907.000,00	4.156.348,34	2.767.588,47	2.767.588,47	8,29%	1.388.759,87	488.637,18	488.637,18	3,67%	3.667.711,16	
Atenção Hospitalar e Ambulatorial	1.985.000,00	2.027.070,88	1.686.095,04	1.686.095,04	5,05%	340.975,84	258.503,65	258.503,65	3,40%	1.768.567,23	
Suporte Profilático e Terapêutico	159.000,00	158.869,60	36.884,80	36.884,80	0,11%	121.984,80	36.884,80	36.884,80	0,49%	121.984,80	
Vigilância Sanitária	61.000,00	59.000,00	0,00	0,00	0,00%	59.000,00	0,00	0,00	0,00%	59.000,00	
Vigilância Epidemiológica	260.000,00	378.141,80	296.422,77	296.422,77	0,89%	81.719,03	48.721,52	48.721,52	0,64%	329.420,28	
Alimentação e Nutrição	2.000,00	2.000,00	0,00	0,00	0,00%	2.000,00	0,00	0,00	0,00%	2.000,00	
Demais Subfunções	5.507.365,15	5.454.572,25	1.727.884,61	1.727.884,61	5,18%	3.726.687,64	334.253,10	334.253,10	4,40%	5.120.319,15	
TRABALHO	0,00	0,00	0,00	0,00	0,00%	0,00	0,00	0,00	0,00%	0,00	
Proteção e Benefícios ao Trabalhador					0,00%	0,00			0,00%	0,00	
Relações de Trabalho					0,00%	0,00			0,00%	0,00	
Empregabilidade					0,00%	0,00			0,00%	0,00	
Fomento ao Trabalho					0,00%	0,00			0,00%	0,00	
Demais Subfunções					0,00%	0,00			0,00%	0,00	
EDUCAÇÃO	14.843.800,00	15.682.260,57	10.736.219,45	10.736.219,45	32,16%	4.946.041,12	2.558.247,96	2.558.247,96	33,66%	13.124.012,61	
Ensino Fundamental	12.348.300,00	13.026.610,30	8.391.783,31	8.391.783,31	25,14%	4.634.826,99	2.054.785,29	2.054.785,29	27,04%	10.971.825,01	
Ensino Médio					0,00%	0,00			0,00%	0,00	
Ensino Profissional					0,00%	0,00			0,00%	0,00	
Ensino Superior					0,00%	0,00			0,00%	0,00	
Educação Infantil	2.071.200,00	2.242.825,26	2.041.972,48	2.041.972,48	6,12%	200.852,78	460.323,93	460.323,93	6,06%	1.782.501,33	
Educação de Jovens e Adultos	36.900,00	36.425,01	13.513,45	13.513,45	0,04%	22.911,56	415,38	415,38	0,01%	36.009,63	
Educação Especial					0,00%	0,00			0,00%	0,00	
Educação Básica	350.000,00	349.000,00	288.950,21	288.950,21	0,87%	60.049,79	42.723,36	42.723,36	0,56%	306.276,64	
Demais Subfunções	37.400,00	27.400,00			0,00%	27.400,00			0,00%	27.400,00	
CULTURA	59.000,00	92.320,42	36.320,42	36.320,42	0,11%	56.000,00	0,00	0,00	0,00%	92.320,42	
Patrimônio Histórico, Artístico e Arqueológico					0,00%	0,00			0,00%	0,00	
Difusão Cultural	59.000,00	92.320,42	36.320,42	36.320,42	0,11%	56.000,00	0,00	0,00	0,00%	92.320,42	
Demais Subfunções					0,00%	0,00			0,00%	0,00	
DIREITOS DA CIDADANIA	0,00	0,00	0,00	0,00	0,00%	0,00	0,00	0,00	0,00%	0,00	
Custódia e Reintegração Social					0,00%	0,00			0,00%	0,00	
Direitos Individuais, Coletivos e Difusos					0,00%	0,00			0,00%	0,00	
Assistência aos Povos Indígenas					0,00%	0,00			0,00%	0,00	
Demais Subfunções					0,00%	0,00			0,00%	0,00	
URBANISMO	10.913.334,85	9.370.720,12	3.973.438,68	3.973.438,68	11,90%	5.397.281,44	455.348,05	455.348,05	5,99%	8.915.372,07	
Infra-Estrutura Urbana	8.470.834,85	6.476.834,85	1.527.388,78	1.527.388,78	4,58%	4.949.446,07	103.806,98	103.806,98	1,37%	6.373.027,87	
Serviços Urbanos	1.336.500,00	1.802.771,56	1.608.531,96	1.608.531,96	4,82%	194.239,60	93.845,60	93.845,60	1,23%	1.708.925,96	
Transportes Coletivos Urbanos					0,00%	0,00			0,00%	0,00	
Demais Subfunções	1.106.000,00	1.091.113,71	837.517,94	837.517,94	2,51%	253.595,77	257.695,47	257.695,47	3,39%	833.418,24	
HABITAÇÃO	11.000,00	8.000,00	0,00	0,00	0,00%	8.000,00	0,00	0,00	0,00%	8.000,00	
Habitação Rural					0,00%	0,00			0,00%	0,00	
Habitação Urbana	11.000,00	8.000,00			0,00%	8.000,00			0,00%	8.000,00	
Demais Subfunções					0,00%	0,00			0,00%	0,00	

Difusão do Conhecimento Científico e Tecnológico									
Demais Subfunções									
AGRICULTURA	286.000,00	281.835,10	169.666,96	169.666,96	0,00%	0,00		0,00%	0,00
Abastecimento									
Extensão Rural									
Irrigação									
Promoção da Produção Agropecuária									
Defesa Agropecuária									
Demais Subfunções									
ORGANIZAÇÃO AGRÁRIA	240.000,00	239.335,10	169.666,96	169.666,96	0,51%	69.668,14	35.015,90	35.015,90	0,46%
Reforma Agrária									
Colonização									
Demais Subfunções									
INDÚSTRIA	0,00	0,00	0,00	0,00	0,00%	0,00	0,00	0,00	0,00
Promoção Industrial									
Produção Industrial									
Mineração									
Propriedade Industrial									
Normalização e Qualidade									
Demais Subfunções									
COMÉRCIO E SERVIÇOS	32.000,00	32.000,00	0,00	0,00	0,00%	32.000,00	0,00	0,00	0,00%
Promoção Comercial									
Comercialização									
Comércio Exterior									
Serviços Financeiros									
Turismo									
Demais Subfunções									
COMUNICAÇÕES	0,00	0,00	0,00	0,00	0,00%	0,00	0,00	0,00	0,00
Comunicações Postais									
Telecomunicações									
Demais Subfunções									
ENERGIA	0,00	0,00	0,00	0,00	0,00%	0,00	0,00	0,00	0,00
Conservação de Energia									
Energia Elétrica									
Combustíveis Minerais									
Biocombustíveis									
Demais Subfunções									
TRANSPORTE	0,00	0,00	0,00	0,00	0,00%	0,00	0,00	0,00	0,00
Transporte Aéreo									
Transporte Rodoviário									
Transporte Ferroviário									
Transporte Hidroviário									
Transportes Especiais									
Demais Subfunções									
DESPORTO E LAZER	0,00	0,00	0,00	0,00	0,00%	0,00	0,00	0,00	0,00
Desporto de Rendimento									
Desporto Comunitário									
Lazer									
Demais Subfunções									
ENCARGOS ESPECIAIS	455.000,00	455.000,00	293.228,84	293.228,84	0,88%	161.771,16	59.105,04	59.105,04	0,78%
Refinanciamento da Dívida Interna									
Refinanciamento da Dívida Externa									
Serviço da Dívida Interna									
Serviço da Dívida Externa									
Transferências									
Outros Encargos Especiais									
Transferências para a Educação Básica									
Demais Subfunções									
RESERVA DE CONTINGÊNCIA	37.000,00	37.000,00			0,00%	0,00			0,00%
DESPESAS (INTRA-ORÇAMENTÁRIAS) (II)	3.108.900,00	3.111.862,28	3.108.231,55	3.108.231,55	9,31%	203.630,73	1.387.376,91	1.387.376,91	18,25%
TOTAL (III) = (I + II)	53.350.000,00	53.350.000,00	33.382.252,59	33.382.242,59	100,00%	19.967.757,41	7.600.368,65	7.600.368,65	100,00%

FONTE: Sistema Agape, Unidade Responsável: Prefeitura Mun de Tomar do Geru. Emissão: 30/03/2020, às 13:54:00. Assinado Digitalmente no dia 30/03/2020, às 14:00:00.

1 Essa coluna poderá ser apresentada somente no último bimestre

NOTA:

FUNÇÃO/SUBFUNÇÃO - INTRA-ORÇAMENTÁRIAS	DOTAÇÃO INICIAL	DOTAÇÃO ATUALIZADA (a)	DESPESAS EMPENHADAS			SALDO (c) = (a-b)	DESPESAS LIQUIDADAS			SALDO (e) = (a-d)	INSCRITAS EM RESTOS A PAGAR NÃO
			No Bimestre	Até o Bimestre (b)	% (b/III d)		No Bimestre	Até o Bimestre (d)	% (d/III d)		
DESPESAS INTRA-ORÇAMENTÁRIAS (II)	3.108.900,00	3.111.862,28	3.108.231,55	3.108.231,55	100,00%	203.630,73	1.387.377,11	1.387.374,11	100,00%	1.924.488,17	
LEGISLATIVA	1.000,00	1.000,00	0,00	0,00	0,00%	1.000,00	0,00	0,00	0,00%	1.000,00	
Ação Legislativa											
Controle Externo											
Demais Subfunções											
JUDICIÁRIA	22.000,00	22.000,00	22.000,00	22.000,00	0,00%	0,00	3.738,00	3.738,00	0,00%	18.262,00	
Ação Judiciária											
Defesa do Interesse Público no Processo Judiciário											
Demais Subfunções											
ESSENCIAL A JUSTIÇA	0,00	0,00	0,00	0,00	0,00%	0,00	0,00	0,00	0,00%	0,00	
Defesa da Ordem Jurídica											
Representação Judicial e Extrajudicial											
Demais Subfunções											
ADMINISTRAÇÃO	263.000,00	263.000,00	196.515,12	196.515,12	0,00%	66.484,88	109.419,88	109.416,88	7,39%	153.585,12	
Planejamento e Orçamento											
Administração Geral											
Administração Financeira											
Controle Interno											
Normatização e Fiscalização											
Tecnologia da Informação											
Ordenamento Territorial											
Formação de Recursos Humanos											
Administração de Receitas											
Administração de Concessões											
Comunicação Social											
Demais Subfunções											
DEFESA NACIONAL	0,00	0,00	0,00	0,00	0,00%	0,00	0,00	0,00	0,00%	0,00	
Defesa Aérea											
Defesa Naval											
Defesa Terrestre											
Demais Subfunções											
SEGURANÇA PÚBLICA	1.000,00	1.000,00	0,00	0,00	0,00%	1.000,00	0,00	0,00	0,00%	1.000,00	
Fiscalização											
Defesa Civil											
Informação e Inteligência											
Demais Subfunções											
RELACIONES EXTERIORES	0,00	0,00	0,00	0,00	0,00%	0,00	0,00	0,00	0,00%	0,00	
Relações Diplomáticas											
Cooperação Internacional											
Demais Subfunções											
ASSISTÊNCIA SOCIAL	140.500,00	133.500,00	93.516,80	93.516,80	3,01%	39.983,20	32.647,84	32.647,84	2,35%	100.852,16	
Assistência ao Idoso											
Assistência ao Portador de Deficiência											
Assistência à Criança e ao Adolescente											
Assistência Comunitária											
Demais Subfunções											
PREVIDÊNCIA SOCIAL	37.000,00	37.000,00	26.300,80	26.300,80	0,85%	10.699,20	16.436,94	16.436,94	1,18%	20.563,06	
Previdência Básica											
Previdência do Regime Estatutário											
Previdência Complementar											
Previdência Especial											
Demais Subfunções											
SAÚDE	2.000,00	2.000,00	0,00	0,00	0,00%	0,00	2.000,00	2.000,00	0,00%	0,00	
Atenção Básica											
Assistência Hospitalar e Ambulatorial											
Suporte Profilático e Terapêutico											
Vigilância Sanitária											
Vigilância Epidemiológica											
Alimentação e Nutrição											
Demais Subfunções											
TRABALHO	170.500,00	210.500,00	210.000,00	210.000,00	6,76%	50,00	54.275,84	54.275,84	3,31%	156.224,16	
Demais Subfunções											

Proteção e Benefícios ao Trabalhador					0,00%	0,00			0,00%	0,00
Relações de Trabalho					0,00%	0,00			0,00%	0,00
Empregabilidade					0,00%	0,00			0,00%	0,00
Fomento ao Trabalho					0,00%	0,00			0,00%	0,00
Demais Subfunções					0,00%	0,00			0,00%	0,00
EDUCAÇÃO	2.059.900,00	2.057.900,00	2.013.031,75	2.013.031,75	64,76%	44.868,25	1.027.899,63	1.027.899,63	74,99%	1.030.000,37
Ensino Fundamental	1.581.100,00	1.581.100,00	1.537.931,75	1.537.931,75	49,48%	43.168,25	836.062,00	836.062,00	60,26%	745.038,00
Ensino Médio					0,00%	0,00			0,00%	0,00
Ensino Profissional					0,00%	0,00			0,00%	0,00
Ensino Superior					0,00%	0,00			0,00%	0,00
Educação Infantil	476.100,00	475.100,00	475.100,00	475.100,00	15,29%	0,00	191.837,63	191.837,63	13,83%	283.262,37
Educação de Jovens e Adultos	600,00	600,00			0,00%	600,00			0,00%	600,00
Educação Especial					0,00%	0,00			0,00%	0,00
Educação Básica	1.000,00				0,00%	0,00			0,00%	0,00
Demais Subfunções	1.100,00	1.100,00			0,00%	1.100,00			0,00%	1.100,00
CULTURA	0,00	0,00	0,00	0,00	0,00%	0,00	0,00	0,00	0,00%	0,00
Patrimônio Histórico, Artístico e Arqueológico					0,00%	0,00			0,00%	0,00
Diffusão Cultural					0,00%	0,00			0,00%	0,00
Demais Subfunções					0,00%	0,00			0,00%	0,00
DIREITOS DA CIDADANIA	0,00	0,00	0,00	0,00	0,00%	0,00	0,00	0,00	0,00%	0,00
Custódia e Reintegração Social					0,00%	0,00			0,00%	0,00
Direitos Individuais, Coletivos e Difusos					0,00%	0,00			0,00%	0,00
Assistência aos Povos Indígenas					0,00%	0,00			0,00%	0,00
Demais Subfunções					0,00%	0,00			0,00%	0,00
URBANISMO	75.000,00	75.000,00	53.171,72	53.171,72	1,71%	21.828,28	19.505,53	19.505,53	1,41%	55.494,47
Infra-Estrutura Urbana					0,00%	0,00			0,00%	0,00
Serviços Urbanos					0,00%	0,00			0,00%	0,00
Transportes Coletivos Urbanos					0,00%	0,00			0,00%	0,00
Demais Subfunções	75.000,00	75.000,00	53.171,72	53.171,72	1,71%	21.828,28	19.505,53	19.505,53	1,41%	55.494,47
HABITAÇÃO	0,00	0,00	0,00	0,00	0,00%	0,00	0,00	0,00	0,00%	0,00
Habitação Rural					0,00%	0,00			0,00%	0,00
Habitação Urbana					0,00%	0,00			0,00%	0,00
Demais Subfunções					0,00%	0,00			0,00%	0,00
SANEAMENTO	0,00	0,00	0,00	0,00	0,00%	0,00	0,00	0,00	0,00%	0,00
Saneamento Básico Rural					0,00%	0,00			0,00%	0,00
Saneamento Básico Urbano					0,00%	0,00			0,00%	0,00
Demais Subfunções					0,00%	0,00			0,00%	0,00
GESTÃO AMBIENTAL	10.000,00	7.000,00	0,00	0,00	0,00%	7.000,00	0,00	0,00	0,00%	7.000,00
Preservação e Conservação Ambiental					0,00%	0,00			0,00%	0,00
Controle Ambiental					0,00%	0,00			0,00%	0,00
Recuperação de Áreas Degradadas					0,00%	0,00			0,00%	0,00
Recursos Hídricos					0,00%	0,00			0,00%	0,00
Meteorologia					0,00%	0,00			0,00%	0,00
Demais Subfunções	10.000,00	7.000,00			0,00%	7.000,00			0,00%	7.000,00
CIÊNCIA E TECNOLOGIA	0,00	0,00	0,00	0,00	0,00%	0,00	0,00	0,00	0,00%	0,00
Desenvolvimento Científico					0,00%	0,00			0,00%	0,00
Desenvolvimento Tecnológico e Engenharia					0,00%	0,00			0,00%	0,00
Diffusão do Conhecimento Científico e Tecnológico					0,00%	0,00			0,00%	0,00
Demais Subfunções					0,00%	0,00			0,00%	0,00
AGRICULTURA	20.000,00	20.000,00	20.000,00	20.000,00	0,00%	0,00	4.016,56	4.016,56	0,29%	15.983,44
Abastecimento					0,00%	0,00			0,00%	0,00
Extensão Rural					0,00%	0,00			0,00%	0,00
Irrigação					0,00%	0,00			0,00%	0,00
Promoção da Produção Agropecuária					0,00%	0,00			0,00%	0,00
Defesa Agropecuária					0,00%	0,00			0,00%	0,00
Demais Subfunções	20.000,00	20.000,00	20.000,00	20.000,00	0,00%	0,00	4.016,56	4.016,56	0,29%	15.983,44
ORGANIZAÇÃO AGRÁRIA	0,00	0,00	0,00	0,00	0,00%	0,00	0,00	0,00	0,00%	0,00
Reforma Agrária					0,00%	0,00			0,00%	0,00
Colonização					0,00%	0,00			0,00%	0,00
Demais Subfunções					0,00%	0,00			0,00%	0,00
INDÚSTRIA	0,00	0,00	0,00	0,00	0,00%	0,00	0,00	0,00	0,00%	0,00
Promoção Industrial					0,00%	0,00			0,00%	0,00
Produção Industrial					0,00%	0,00			0,00%	0,00
Mineração					0,00%	0,00			0,00%	0,00
Propriedade Industrial					0,00%	0,00			0,00%	0,00
Normalização e Qualidade					0,00%	0,00			0,00%	0,00
Demais Subfunções					0,00%	0,00			0,00%	0,00
COMÉRCIO E SERVIÇOS	0,00	0,00	0,00	0,00	0,00%	0,00	0,00	0,00	0,00%	0,00
Promoção Comercial					0,00%	0,00			0,00%	0,00
Comercialização					0,00%	0,00			0,00%	0,00
Comércio Exterior					0,00%	0,00			0,00%	0,00
Serviços Financeiros					0,00%	0,00			0,00%	0,00
Turismo					0,00%	0,00			0,00%	0,00
Demais Subfunções					0,00%	0,00			0,00%	0,00
COMUNICAÇÕES	0,00	0,00	0,00	0,00	0,00%	0,00	0,00	0,00	0,00%	0,00
Comunicações Postais					0,00%	0,00			0,00%	0,00
Telecomunicações					0,00%	0,00			0,00%	0,00
Demais Subfunções					0,00%	0,00			0,00%	0,00
ENERGIA	0,00	0,00	0,00	0,00	0,00%	0,00	0,00	0,00	0,00%	0,00
Conservação de Energia					0,00%	0,00			0,00%	0,00
Energia Elétrica					0,00%	0,00			0,00%	0,00
Combustíveis Minerais					0,00%	0,00			0,00%	0,00
Biocombustíveis					0,00%	0,00			0,00%	0,00
Demais Subfunções					0,00%	0,00			0,00%	0,00
TRANSPORTE	0,00	0,00	0,00	0,00	0,00%	0,00	0,00	0,00	0,00%	0,00
Transporte Aéreo					0,00%	0,00			0,00%	0,00
Transporte Rodoviário					0,00%	0,00			0,00%	0,00
Transporte Ferroviário					0,00%	0,00			0,00%	0,00
Transporte Hidroviário					0,00%	0,00			0,00%	0,00
Transportes Especiais					0,00%	0,00			0,00%	0,00
Demais Subfunções					0,00%	0,00			0,00%	0,00
DESPORTO E LAZER	0,00	0,00	0,00	0,00	0,00%	0,00	0,00	0,00	0,00%	0,00
Desporto de Rendimento					0,00%	0,00			0,00%	0,00
Desporto Comunitário					0,00%	0,00			0,00%	0,00
Lazer					0,00%	0,00			0,00%	0,00
Demais Subfunções					0,00%	0,00			0,00%	0,00
ENCARGOS ESPECIAIS	0,00	0,00	0,00	0,00	0,00%	0,00	0,00	0,00	0,00%	0,00
Refinanciamento da Dívida Interna					0,00%	0,00			0,00%	0,00
Refinanciamento da Dívida Externa					0,00%	0,00			0,00%	0,00
Serviço da Dívida Interna					0,00%	0,00			0,00%	0,00
Serviço da Dívida Externa					0,00%	0,00			0,00%	0,00
Transferências					0,00%	0,00			0,00%	0,00
Outros Encargos Especiais					0,00%	0,00			0,00%	0,00
Transferências para a Educação Básica					0,00%	0,00			0,00%	0,00
Demais Subfunções					0,00%	0,00			0,00%	0,00
RESERVA DE CONTINGÊNCIA										

Pedro Silva Costa Filho

170.584.905-97 - PEDRO SILVA COSTA FILHO

Prefeito

José Valmir dos Passos

116.567.785-72 - JOSÉ VALMIR DOS PASSOS CRC: 4111/SE

TÉCNICO EM CONTABILIDADE



PREFEITURA MUN. DE TOMAR DO GERU
PRACA GETULIO VARGAS, 284, CENTRO
CEP: 49.280-000
CNPJ: 13.099.205/0001-18

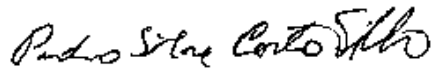
RELATÓRIO RESUMIDO DA EXECUÇÃO ORÇAMENTÁRIA - CONSOLIDADO
DEMONSTRATIVO DA RECEITA CORRENTE LÍQUIDA
1º BIMESTRE DE 2020

RREO - Anexo III (LRF, Art. 53, inciso I)

Em Reais

ESPECIFICAÇÃO	MAR/2019	ABR/2019	MAI/2019	JUN/2019	JUL/2019	AGO/2019	SET/2019	OUT/2019	NOV/2019	DEZ/2019	JAN/2020	FEV/2020	TOTAL (ÚLTIMOS 12 MESES)	PREVISÃO P/ O EXERCÍCIO
RECEITAS CORRENTES (I)	2.517.242,03	2.378.782,22	2.809.526,78	2.407.388,63	4.179.697,06	2.411.575,78	2.209.483,85	2.333.813,05	2.858.072,71	4.617.178,22	2.612.035,58	3.285.687,21	34.620.483,12	42.106.140,00
Receita Tributária	62.248,64	133.419,03	100.665,16	153.457,42	128.346,21	85.412,52	98.356,14	71.625,21	259.987,80	276.946,53	70.956,68	175.630,45	1.617.051,79	725.140,00
IPTU	154,95	532,06	0,00	88,74	3.758,85	3.673,42	2.490,55	2.078,90	25.929,82	17.773,35	6.554,37	6.956,87	69.991,88	11.000,00
ISS	7.656,15	8.196,00	7.336,74	92.361,13	10.940,29	14.398,02	11.285,02	15.213,37	18.134,66	12.953,23	15.112,84	17.643,64	231.231,09	101.000,00
ITBI	0,00	7.008,08	334,63	903,60	2.877,61	761,20	7.383,00	8.329,68	25.433,32	3.535,40	3.388,80	11.833,30	71.788,62	14.640,00
IRRF	30.123,30	95.009,49	67.255,35	31.749,14	79.668,86	31.720,54	43.565,34	13.197,32	156.542,09	208.716,60	3.149,88	101.762,72	862.460,63	558.500,00
Outras Receitas Tributárias	24.314,24	22.673,40	25.738,44	28.354,81	31.100,60	34.859,34	33.632,23	32.805,94	33.947,91	33.967,95	42.750,79	37.433,92	381.579,57	40.000,00
Receita de Contribuições	0,00	0,00	0,00	0,00	0,00	0,00	0,00	0,00	0,00	0,00	0,00	0,00	0,00	0,00
Receita Patrimonial	15.646,91	14.083,65	14.136,61	13.654,51	13.770,93	13.078,22	15.385,78	14.968,16	13.925,14	13.546,14	14.708,93	12.811,15	169.716,13	180.200,00
Receita Agropecuária	0,00	0,00	0,00	0,00	0,00	0,00	0,00	0,00	0,00	0,00	0,00	0,00	0,00	0,00
Receita Industrial	0,00	0,00	0,00	0,00	0,00	0,00	0,00	0,00	0,00	0,00	0,00	0,00	0,00	0,00
Receita de Serviços	0,00	0,00	0,00	0,00	0,00	0,00	0,00	0,00	0,00	0,00	0,00	0,00	0,00	500,00
Transferências Correntes	2.439.346,48	2.228.866,51	2.694.017,01	2.240.276,70	4.037.293,11	2.313.085,04	2.095.741,93	2.247.219,68	2.571.370,97	4.307.831,66	2.526.369,97	3.096.556,50	32.797.975,56	41.176.300,00
Cota-Parte do FPM	895.829,27	873.980,06	1.121.601,12	883.482,74	1.208.159,34	881.873,95	784.997,86	722.692,49	980.797,12	1.672.097,17	991.621,78	1.432.849,22	12.449.982,12	9.600.000,00
Cota-Parte do ICMS	254.394,01	285.584,53	240.952,75	235.813,15	265.928,57	271.069,61	236.153,28	303.854,98	270.221,49	405.976,00	274.239,90	267.852,00	3.312.040,27	2.865.500,00
Cota-Parte do IPVA	30.104,56	9.048,66	14.026,77	10.663,10	18.741,89	15.386,43	18.344,73	13.008,94	17.091,23	11.579,58	16.932,58	11.465,44	186.393,91	196.000,00
Cota-Parte do ITR	316,09	27,80	490,35	61,68	0,00	135,14	782,85	4.692,13	254,59	495,02	607,49	474,10	8.337,24	2.600,00
Transferência da LC 87/1996	0,00	0,00	0,00	0,00	0,00	0,00	0,00	0,00	0,00	0,00	0,00	0,00	0,00	1.400,00
Transferência da LC 61/1989	163,72	182,98	182,98	182,98	182,98	163,72	182,98	182,98	182,98	182,98	153,70	124,88	2.069,86	4.200,00
Transferência do FUNDEB	805.147,16	728.225,35	926.410,74	735.442,93	703.094,38	778.374,40	690.837,24	734.849,39	824.624,74	948.847,43	942.885,68	1.034.728,63	9.853.468,07	9.780.500,00
Outras Transferências	453.391,67	331.817,13	390.352,30	374.630,12	1.841.185,95	366.081,79	364.442,99	467.938,77	478.198,82	1.268.653,48	299.928,84	349.062,23	6.985.684,09	18.726.100,00
Demais Receitas Correntes	0,00	2.413,03	708,00	0,00	286,81	0,00	0,00	0,00	12.788,80	18.853,89	0,00	689,11	35.739,64	24.000,00
DEDUÇÕES (II)	-236.161,49	-233.764,72	-275.450,72	-226.040,65	-202.318,91	-233.725,70	-208.092,21	-208.886,23	-253.709,40	-318.066,30	-256.710,99	-342.553,04	-2.995.480,36	-2.413.940,00
Contrib. Servidor Plano de Previdência	0,00	0,00	0,00	0,00	0,00	0,00	0,00	0,00	0,00	0,00	0,00	0,00	0,00	0,00
Compensação Financeira entre Regimes	0,00	0,00	0,00	0,00	0,00	0,00	0,00	0,00	0,00	0,00	0,00	0,00	0,00	0,00
Deduções para o FUNDEB	-236.161,49	-233.764,72	-275.450,72	-226.040,65	-202.318,91	-233.725,70	-208.092,21	-208.886,23	-253.709,40	-318.066,30	-256.710,99	-342.553,04	-2.995.480,36	-2.413.940,00
RECEITA CORRENTE LÍQUIDA (III) = (I - II)	2.281.080,54	2.145.017,50	2.534.076,06	2.181.347,98	3.977.378,15	2.177.850,08	2.001.391,64	2.124.926,82	2.604.363,31	4.299.111,92	2.355.324,59	2.943.134,17	31.625.002,76	39.692.200,00

(-) Transferências obrigatórias da União relativas às emendas individuais (art. 166-A, § 1º, da CF) (IV)													
RECEITA CORRENTE LÍQUIDA AJUSTADA PARA PARA CÁLCULO DOS LIMITES DE ENDIVIDAMENTO (V) = (III - IV)													
(-) Transferências obrigatórias da União relativas às emendas de bancada (art. 166, § 16, da CF) (VI)													
RECEITA CORRENTE LÍQUIDA AJUSTADA PARA CÁLCULO DOS LIMITES DA DESPESA COM PESSOAL (VII) = (V - VI)													



170.584.905-97 - PEDRO SILVA COSTA FILHO

Prefeito



116.567.785-72 - JOSÉ VALMIR DOS PASSOS CRC: 4111/SE

TÉCNICO EM CONTABILIDADE



PREFEITURA MUN. DE TOMAR DO GERU
 PRACA GETULIO VARGAS, 284, CENTRO
 CEP: 49.280-000
 CNPJ: 13.099.205/0001-18

RELATÓRIO RESUMIDO DA EXECUÇÃO ORÇAMENTÁRIA - CONSOLIDADO
DEMONSTRATIVO DAS RECEITAS E DESPESAS PREVIDENCIÁRIAS DO REGIME PRÓPRIO DE PREVIDÊNCIA DOS SERVIDORES
ORÇAMENTO FISCAL E DA SEGURIDADE SOCIAL
1º BIMESTRE DE 2020

RREO - Anexo 4 (LRF, Art. 53, inciso II)

Em Reais

PLANO PREVIDENCIÁRIO					
RECEITAS PREVIDENCIÁRIAS - RPPS	PREVISÃO INICIAL	PREVISÃO ATUALIZADA	RECEITAS REALIZADAS		
			Até o Bimestre	Até o Bimestre Exercício	
RECEITAS CORRENTES (I)	4.194.800,00	4.194.800,00	332.152,06	751.472,57	
Receita de Contribuições dos Segurados	4.193.000,00	4.193.000,00	332.152,06	751.154,72	
Civil	4.193.000,00	4.193.000,00	332.152,06	751.154,72	
Ativo	4.000.000,00	4.000.000,00	332.152,06	751.154,72	
Inativo	0,00	0,00	0,00	0,00	
Pensionista	193.000,00	193.000,00	0,00	0,00	
Militar					
Ativo					
Inativo					
Pensionista					
Receita de Contribuições Patronais	0,00	0,00	0,00	0,00	
Civil	0,00	0,00	0,00	0,00	
Ativo	0,00	0,00	0,00	0,00	
Inativo	0,00	0,00	0,00	0,00	
Pensionista	0,00	0,00	0,00	0,00	
Militar					
Ativo					
Inativo					
Pensionista					
Receita Patrimonial	1.800,00	1.800,00	0,00	317,85	
Receitas Imobiliárias					
Receitas de Valores Mobiliários	1.800,00	1.800,00	0,00	317,85	
Outras Receitas Patrimoniais					
Receita de Serviços					
Outras Receitas Correntes					
Compensação Previdenciária do RGPS para o RPPS					
Aportes Periódicos para Amortização de Déficit Atuarial do RPPS (II)1					
Demais Receitas Correntes					
RECEITAS DE CAPITAL (III)	210.000,00	210.000,00	0,00	0,00	
Alienação de Bens, Direitos e Ativos	210.000,00	210.000,00	0,00	0,00	
Amortização de Empréstimos					
Outras Receitas de Capital					
TOTAL DAS RECEITAS PREVIDENCIÁRIAS RPPS - (IV = (I + III - II))	4.404.800,00	4.404.800,00	332.152,06	751.472,57	

DESPESAS PREVIDENCIÁRIAS - RPPS	DOTAÇÃO INICIAL	DOTAÇÃO ATUALIZADA (A)	DESPESA EMPENHADA		DESPESA LIQUIDADADA		INSCRITAS EM RESTOS A PAGAR NÃO	
			No Bimestre	Até o	No Bimestre	Até o	No Exercício	Em Exercício
ADMINISTRAÇÃO (V)	53.313.000,00	53.313.000,00	3.297.445,36	3.676.073,96	939.389,03	754.635,20	0,00	0,00
Despesas de Capital	13.996.300,00	12.013.766,85	0,00	0,00	0,00	0,00		
Despesas Correntes	39.316.700,00	41.299.233,15	3.297.445,36	3.676.073,96	939.389,03	754.635,20		
PREVIDÊNCIA (VI)	4.188.500,00	4.168.222,40	2.986.627,65	3.401.444,04	898.689,55	696.886,82	0,00	0,00
Benefícios - Civil	4.188.500,00	4.168.222,40	2.986.627,65	3.401.444,04	898.689,55	696.886,82	0,00	0,00
Aposentadorias	4.183.000,00	4.162.722,40	2.986.627,65	3.401.444,04	898.689,55	696.886,82		
Pensões	5.500,00	5.500,00	0,00	0,00	0,00	0,00		
Outros Benefícios Previdenciários	0,00	0,00	0,00	0,00	0,00	0,00		
Benefícios - Militar	0,00	0,00	0,00	0,00	0,00	0,00	0,00	0,00
Reformas								
Pensões								



PREFEITURA MUN. DE TOMAR DO GERU
 PRACA GETULIO VARGAS, 284, CENTRO
 CEP: 49.280-000
 CNPJ: 13.099.205/0001-18

RELATÓRIO RESUMIDO DA EXECUÇÃO ORÇAMENTÁRIA - CONSOLIDADO
 DEMONSTRATIVO DAS RECEITAS E DESPESAS PREVIDENCIÁRIAS DO REGIME PRÓPRIO DE PREVIDÊNCIA DOS SERVIDORES
 ORÇAMENTO FISCAL E DA SEGURIDADE SOCIAL
 1º BIMESTRE DE 2020

RREO - Anexo 4 (LRF, Art. 53, inciso II)

Em Reais

Outros Benefícios Previdenciários									
Outras Despesas Previdenciárias	0,00	0,00	0,00	0,00	0,00	0,00	0,00	0,00	0,00
TOTAL DAS DESPESAS PREVIDENCIÁRIAS RPPS (VII) = (V + VI)	57.501.500,00	57.481.222,40	6.284.073,01	7.077.518,00	1.838.078,58	1.451.522,02	0,00	0,00	0,00
RESULTADO PREVIDENCIÁRIO (VIII) = (IV - VII)2	-53.096.700,00	-53.076.422,40	-5.951.920,95	-6.326.045,43	-1.505.926,52	-700.049,45			

RECURSOS RPPS ARRECADADOS EM	PREVISÃO ORÇAMENTÁRIA
VALOR	

RESERVA ORÇAMENTÁRIA DO RPPS	PREVISÃO ORÇAMENTÁRIA
VALOR	

APORTES DE RECURSOS PARA O PLANO PREVIDENCIÁRIO DO RPPS	APORTES REALIZADOS
Plano de Amortização - Contribuição Patronal Suplementar	
Plano de Amortização - Aporte Periódico de Valores Predefinidos	
Outros Aportes para o RPPS	
Recursos para Cobertura de Déficit Financeiro	

BENS E DIREITOS DO RPPS	PERÍODO DE REFERÊNCIA	
	No Exercício	Em Exercício Anterior
Caixa e Equivalentes de Caixa	34.601,03	60.562,94
Investimentos e Aplicações		
Outros Bens e Direitos	0,00	0,00

170.584.905-97 - PEDRO SILVA COSTA FILHO

Prefeito

116.567.785-72 - JOSÉ VALMIR DOS PASSOS CRC: 4111/SE

TÉCNICO EM CONTABILIDADE



PREFEITURA MUN. DE TOMAR DO GERU
 PRACA GETULIO VARGAS, 284, CENTRO
 CEP: 49.280-000
 CNPJ: 13.099.205/0001-18

RELATÓRIO RESUMIDO DA EXECUÇÃO ORÇAMENTÁRIA
DEMONSTRATIVO DOS RESULTADOS PRIMÁRIO E NOMINAL
1º BIMESTRE DE 2020

RREO – ANEXO VI (LRF, art.53, § 1º, inciso I)

RECEITAS PRIMÁRIAS	PREVISÃO ATUALIZADA	Até o Bimestre	
		RECEITAS REALIZADAS	
RECEITAS CORRENTES (I)	39.692.200,00		5.298.458,76
Impostos, Taxas e Contribuições de Melhoria	725.140,00		246.587,13
IPTU	11.000,00		13.511,24
ISS	101.000,00		32.756,48
ITBI	14.640,00		15.222,10
IRRF	558.500,00		104.912,60
Outros Impostos, Taxas e Contribuições de Melhoria	40.000,00		80.184,71
Contribuições	0,00		0,00
Receita Patrimonial	180.200,00		27.520,08
Aplicações Financeiras (II)	179.200,00		27.520,08
Outras Receitas Patrimoniais	1.000,00		0,00
Transferências Correntes	38.762.360,00		5.023.662,44
Cota-Parte do FPM	7.800.000,00		1.939.576,86
Cota-Parte do ICMS	2.292.400,00		433.673,54
Cota-Parte do IPVA	156.800,00		22.718,51
Cota-Parte do ITR	2.080,00		865,28
Transferências da LC 87/1996	1.120,00		0,00
Transferências da LC 61/1989	3.360,00		222,87
Transferências do FUNDEB	9.780.500,00		1.977.614,31
Outras Transferências Correntes	18.726.100,00		648.991,07
Demais Receitas Correntes	24.500,00		689,11
Outras Receitas Financeiras (III)	0,00		0,00
Receitas Correntes Restantes	24.500,00		689,11
RECEITAS PRIMÁRIAS CORRENTES (IV) = (I - II - III)	39.513.000,00		5.270.938,68



PREFEITURA MUN. DE TOMAR DO GERU
 PRACA GETULIO VARGAS, 284, CENTRO
 CEP: 49.280-000
 CNPJ: 13.099.205/0001-18

RELATÓRIO RESUMIDO DA EXECUÇÃO ORÇAMENTÁRIA
DEMONSTRATIVO DOS RESULTADOS PRIMÁRIO E NOMINAL
1º BIMESTRE DE 2020

RREO – ANEXO VI (LRF, art.53, § 1º, inciso I)

RECEITAS DE CAPITAL (V)	4.661.700,00	740.000,00
Operações de Crédito (VI)	0,00	0,00
Amortização de Empréstimos (VII)	0,00	0,00
Alienação de Bens	210.000,00	0,00
Receitas de Alienação de Investimentos Temporários (VIII)	0,00	0,00
Receitas de Alienação de Investimentos Permanentes (IX)	0,00	0,00
Outras Alienações de Bens	210.000,00	0,00
Transferências de Capital	4.493.700,00	740.000,00
Convênios	4.404.600,00	740.000,00
Outras Transferências de Capital	89.100,00	0,00
Outras Receitas de Capital	0,00	0,00
Outras Receitas de Capital Não Primárias (X)	0,00	0,00
Outras Receitas de Capital Primárias	0,00	0,00
RECEITAS PRIMÁRIAS DE CAPITAL (XI) = (V - VI - VII - VIII - IX - X)	4.661.700,00	740.000,00
RECEITA PRIMÁRIA TOTAL (XII) = (IV + XI)	44.174.700,00	6.010.938,68

DESPESAS	Até o Bimestre						
	DOTAÇÃO ATUALIZADA	DESPESAS EMPENHADAS	DESPESAS LIQUIDADAS	DESPESAS PAGAS (a)	RESTOS A PAGAR PROCESSADOS PAGOS (b)	RESTOS A PAGAR NÃO PROCESSADOS	
						LIQUIDADOS	PAGOS
DESPESAS CORRENTES (XIII)	41.299.233,15	31.282.920,91	7.371.705,40	3.197.820,94	1.091.906,83	230.067,17	230.067,17
Pessoal e Encargos Sociais	28.362.008,29	25.142.428,14	6.635.747,14	2.663.211,77	577.525,15	0,00	0,00
Juros e Encargos da Dívida (XIV)	45.000,00	45.000,00	8.040,18	8.040,18	0,00	0,00	0,00
Outras Despesas Correntes	12.892.224,86	6.095.492,77	727.918,08	526.568,99	514.381,68	230.067,17	230.067,17
DESPESAS PRIMÁRIAS CORRENTES (XV) = (XIII - XIV)	41.254.233,15	31.237.920,91	7.363.665,22	3.189.780,76	1.091.906,83	230.067,17	230.067,17
DESPESAS DE CAPITAL (XVI)	12.013.766,85	2.099.331,68	228.663,25	190.579,77	38.608,52	65.383,71	65.383,71
Investimentos	11.590.766,85	1.851.102,84	177.598,39	139.514,91	38.608,52	65.383,71	65.383,71



PREFEITURA MUN. DE TOMAR DO GERU
 PRACA GETULIO VARGAS, 284, CENTRO
 CEP: 49.280-000
 CNPJ: 13.099.205/0001-18

RELATÓRIO RESUMIDO DA EXECUÇÃO ORÇAMENTÁRIA
DEMONSTRATIVO DOS RESULTADOS PRIMÁRIO E NOMINAL
1º BIMESTRE DE 2020

RREO – ANEXO VI (LRF, art.53, § 1º, inciso I)

Inversões Financeiras	4.000,00	0,00	0,00	0,00	0,00	0,00	0,00	0,00
Concessão de Empréstimos e Financiamentos (XVII)	0,00	0,00	0,00	0,00	0,00	0,00	0,00	0,00
Aquisição de Título de Capital já Integralizado (XVIII)	0,00	0,00	0,00	0,00	0,00	0,00	0,00	0,00
Aquisição de Título de Crédito (XIX)	0,00	0,00	0,00	0,00	0,00	0,00	0,00	0,00
Demais Inversões Financeiras	4.000,00	0,00	0,00	0,00	0,00	0,00	0,00	0,00
Amortização da Dívida (XX)	419.000,00	248.228,84	51.064,86	51.064,86	0,00	0,00	0,00	0,00
DESPESAS PRIMÁRIAS DE CAPITAL (XXI) = (XVI - XVII - XVIII - XIX - XX)	11.594.766,85	1.851.102,84	177.598,39	139.514,91	38.608,52	65.383,71	65.383,71	65.383,71
RESERVA DE CONTINGÊNCIA (XXII)	37.000,00	0,00	0,00	0,00	0,00	0,00	0,00	0,00
DESPESA PRIMÁRIA TOTAL (XXIII) = (XV + XXI + XXII)	52.886.000,00	33.089.023,75	7.541.263,61	3.329.295,67	1.130.515,35	295.450,88	295.450,88	295.450,88

RESULTADO PRIMÁRIO - Acima da Linha (XXIV) = [XIIa - (XXIIIa + XXIIIb + ...)] 1.255.676,78

META FISCAL PARA O RESULTADO PRIMÁRIO	VALOR CORRENTE
Meta fixada no Anexo de Metas Fiscais da LDO para o exercício de referência	20.000,00

JUROS NOMINAIS	Até o Bimestre
	VALOR INCORRIDO
Juros, Encargos e Variações Monetárias Ativos (XXV)	27.520,08
Juros, Encargos e Variações Monetárias Passivos (XXVI)	8.040,18

RESULTADO NOMINAL - Acima da Linha (XXVII) = XXIV + (XXV - XXVI) 1.275.156,68

META FISCAL PARA O RESULTADO NOMINAL	VALOR CORRENTE
Meta fixada no Anexo de Metas Fiscais da LDO para o exercício de referência	-3.658.000,00



PREFEITURA MUN. DE TOMAR DO GERU
 PRACA GETULIO VARGAS, 284, CENTRO
 CEP: 49.280-000
 CNPJ: 13.099.205/0001-18

RELATÓRIO RESUMIDO DA EXECUÇÃO ORÇAMENTÁRIA
DEMONSTRATIVO DOS RESULTADOS PRIMÁRIO E NOMINAL
1º BIMESTRE DE 2020

RREO – ANEXO VI (LRF, art.53, § 1º, inciso I)

DESPESAS	SALDO	
	Em 31/Dez/2019	Até o Bimestre
DÍVIDA CONSOLIDADA (XXVIII)	5.243.120,93	5.778.276,50
DEDUÇÕES (XXIX)	2.505.367,85	5.038.976,63
Disponibilidade de Caixa	2.505.367,85	5.038.976,63
Disponibilidade de Caixa Bruta	7.089.831,66	8.492.925,09
(-) Restos a Pagar Processados (XXX)	4.584.463,81	3.453.948,46
Demais Haveres Financeiros	0,00	0,00
DÍVIDA CONSOLIDADA LÍQUIDA (XXXI) = (XXVIII - XXIX)	2.737.753,08	739.299,87
RESULTADO NOMINAL - Abaixo da Linha (XXXII) = (XXXIa - XXXIb)		1.998.453,21
AJUSTE METODOLÓGICO		Até o Bimestre
VARIAÇÃO SALDO RPP = (XXXIII) = (XXXa - XXXb)		1.130.515,35
RECEITA DE ALIENAÇÃO DE INVESTIMENTOS PERMANENTES (IX)		0,00
PASSIVOS RECONHECIDOS NA DC (XXXIV)		5.778.276,50
VARIAÇÃO CAMBIAL (XXXV)		
PAGAMENTO DE PRECATÓRIOS INTEGRANTES DA DC (XXXVI)		
OUTROS AJUSTES (XXXVII)		
RESULTADO NOMINAL AJUSTADO - Abaixo da Linha (XXXVIII) = (XXXII - XXXIII - IX + XXXIV + XXXV - XXXVI + XXXVII)		6.646.214,36
RESULTADO PRIMÁRIO - Abaixo da Linha (XXXVII) = XXXVI - (XXV - XXVI)		6.610.654,10



PREFEITURA MUN. DE TOMAR DO GERU
 PRACA GETULIO VARGAS, 284, CENTRO
 CEP: 49.280-000
 CNPJ: 13.099.205/0001-18

RELATÓRIO RESUMIDO DA EXECUÇÃO ORÇAMENTÁRIA
DEMONSTRATIVO DOS RESULTADOS PRIMÁRIO E NOMINAL
1º BIMESTRE DE 2020

RREO – ANEXO VI (LRF, art.53, § 1º, inciso I)

INFORMAÇÕES ADICIONAIS	PREVISÃO ORÇAMENTÁRIA
<p>SALDO DE EXERCÍCIOS ANTERIORES</p> <ul style="list-style-type: none"> Recursos Arrecadados em Exercícios Anteriores - RPPS Superávit Financeiro Utilizado para Abertura e Reabertura de Créditos Adicionais RESERVA ORÇAMENTÁRIA DO RPPS <p style="text-align: center;"><i>Pedro Silva Costa Filho</i></p> <hr/> <p style="text-align: center;">170.584.905-97 - PEDRO SILVA COSTA FILHO Prefeito</p>	 <p style="text-align: center;"><i>José Valmir dos Passos</i></p> <hr/> <p style="text-align: center;">116.567.785-72 - JOSÉ VALMIR DOS PASSOS CRC: 4111/SE TÉCNICO EM CONTABILIDADE</p>



PREFEITURA MUN. DE TOMAR DO GERU
 PRACA GETULIO VARGAS, 284, CENTRO
 CEP: 49.280-000
 CNPJ: 13.099.205/0001-18

RELATÓRIO RESUMIDO DA EXECUÇÃO ORÇAMENTÁRIA
DEMONSTRATIVO DOS RESTOS A PAGAR POR PODER E ÓRGÃO
1º BIMESTRE DE 2020

RRRO - ANEXO VII (LRF, art. 53, inciso V)

PODER/ÓRGÃO	RESTOS A PAGAR PROCESSADOS					RESTOS A PAGAR NÃO PROCESSADOS						Saldo Total
	Inscritos		Pagos	Cancelados	Saldo	Inscritos		Liquidado	Pagos	Cancelados	Saldo	
	Em exercícios anteriores	Em 31/Dez/2019				Em exercícios anteriores	Em 31/Dez/2019					
RESTOS A PAGAR (EXCETO INTRA-ORÇAMENTÁRIOS) (I)	2.141.203,38	1.481.762,63	1.130.458,21	0,00	2.492.507,80	2.157.279,99	390.849,07	295.450,88	295.450,88	0,00	2.252.678,18	4.745.185,98
PODER EXECUTIVO	2.059.518,06	1.481.762,63	1.130.458,21	0,00	2.410.822,48	2.151.779,99	383.799,07	295.450,88	295.450,88	0,00	2.240.128,18	4.650.950,66
PODER LEGISLATIVO	81.685,32	0,00	0,00	0,00	81.685,32	5.500,00	7.050,00	0,00	0,00	0,00	12.550,00	94.235,32
Câmara Municipal	81.685,32	0,00	0,00	0,00	81.685,32	5.500,00	7.050,00	0,00	0,00	0,00	12.550,00	94.235,32
Tribunal de Contas do Município	0,00	0,00	0,00	0,00	0,00	0,00	0,00	0,00	0,00	0,00	0,00	0,00
RESTOS A PAGAR (INTRA-ORÇAMENTÁRIOS) (II)	0,00	961.497,80	57,14	0,00	961.440,66	0,00	0,00	0,00	0,00	0,00	0,00	961.440,66
TOTAL (III) = (I + II)	2.141.203,38	2.443.260,43	1.130.515,35	0,00	3.453.948,46	2.157.279,99	390.849,07	295.450,88	295.450,88	0,00	2.252.678,18	5.706.626,64

PODER/ÓRGÃO	RESTOS A PAGAR PROCESSADOS					RESTOS A PAGAR NÃO PROCESSADOS						Saldo Total
	Inscritos		Pagos	Cancelados	Saldo	Inscritos		Liquidado	Pagos	Cancelados	Saldo	
	Em exercícios anteriores	Em 31/Dez/2019				Em exercícios anteriores	Em 31/Dez/2019					
RESTOS A PAGAR (INTRA-ORÇAMENTÁRIOS)	0,00	961.497,80	57,14	0,00	961.440,66	0,00	0,00	0,00	0,00	0,00	0,00	961.440,66
PODER EXECUTIVO	0,00	961.497,80	57,14	0,00	961.440,66	0,00	0,00	0,00	0,00	0,00	0,00	961.440,66
PODER LEGISLATIVO	0,00	0,00	0,00	0,00	0,00	0,00	0,00	0,00	0,00	0,00	0,00	0,00
Câmara Municipal	0,00	0,00	0,00	0,00	0,00	0,00	0,00	0,00	0,00	0,00	0,00	0,00
Tribunal de Contas do Município	0,00	0,00	0,00	0,00	0,00	0,00	0,00	0,00	0,00	0,00	0,00	0,00



PREFEITURA MUN. DE TOMAR DO GERU
PRACA GETULIO VARGAS, 284, CENTRO
CEP: 49.280-000
CNPJ: 13.099.205/0001-18

RELATÓRIO RESUMIDO DA EXECUÇÃO ORÇAMENTÁRIA
DEMONSTRATIVO DOS RESTOS A PAGAR POR PODER E ÓRGÃO
1º BIMESTRE DE 2020

RREO - ANEXO VII (LRF, art. 53, inciso V)

170.584.905-97 - PEDRO SILVA COSTA FILHO

Prefeito

116.567.785-72 - JOSÉ VALMIR DOS PASSOS CRC: 4111/SE

TÉCNICO EM CONTABILIDADE

DESPESAS COM MANUTENÇÃO E DESENVOLVIMENTO DO ENSINO – MDE - CUSTEADAS COM A RECEITA RESULTANTE DE IMPOSTOS E RECURSOS DO FUNDEB

DESPESAS COM AÇÕES TÍPICAS DE MDE	DOTAÇÃO INICIAL	DOTAÇÃO ATUALIZADA (d)	DESPESAS EMPENHADAS		DESPESAS LIQUIDADAS		INSCRITAS EM RESTOS A PAGAR NÃO PROCESSADOS (i)	
			Até o Bimestre (e)	% (f) = (e/d)x100	Até o Bimestre (g)	% (h) = (g/d)x100		
22- EDUCAÇÃO INFANTIL	2.027.900,00	2.184.089,87	2.390.637,09	109,46%	646.633,16	29,61%		
22.1 - Creche	100,00	100,00	0,00	0,00%	0,00	0,00%		
22.1.1- Despesas Custeadas com Recursos do FUNDEB	0,00	0,00	0,00	0,00%	0,00	0,00%		
22.1.2- Despesas Custeadas com Outros Recursos de Impostos	100,00	100,00	0,00	0,00%	0,00	0,00%		
22.2 - Pré-escola	2.027.800,00	2.183.989,87	2.390.637,09	109,46%	646.633,16	29,61%		
22.2.1- Despesas Custeadas com Recursos do FUNDEB	1.996.800,00	2.157.189,87	2.382.134,90	110,43%	645.619,52	29,93%		
22.2.2- Despesas Custeadas com Outros Recursos de Impostos	31.000,00	26.800,00	8.502,19	31,72%	1.013,64	3,78%		
23- ENSINO FUNDAMENTAL	8.385.500,00	8.974.515,47	9.218.218,64	102,72%	2.770.482,37	30,87%		
23.1- Despesas Custeadas com Recursos do FUNDEB	6.294.700,00	6.926.015,47	7.701.392,71	111,20%	2.371.601,42	34,24%		
23.2- Despesas Custeadas com Outros Recursos de Impostos	2.090.800,00	2.048.500,00	1.516.825,93	74,05%	398.880,95	19,47%		
24- ENSINO MÉDIO	0,00	0,00	0,00	0,00%	0,00	0,00%		
25- ENSINO SUPERIOR	0,00	0,00	0,00	0,00%	0,00	0,00%		
26- ENSINO PROFISSIONAL NÃO INTEGRADO AO ENSINO REGULAR	0,00	0,00	0,00	0,00%	0,00	0,00%		
27- OUTRAS	13.700,00	10.225,01	0,00	0,00%	0,00	0,00%		
28- TOTAL DAS DESPESAS COM AÇÕES TÍPICAS DE MDE (22+23 + 24 + 25 + 26 + 27)	10.427.100,00	11.168.830,35	11.608.855,73	103,94%	3.417.115,53	30,60%		
DEDUÇÕES CONSIDERADAS PARA FINS DE LIMITE CONSTITUCIONAL							VALOR	
29- RESULTADO LÍQUIDO DAS TRANSFERÊNCIAS DO FUNDEB = (12)							1.379.244,17	
30- DESPESAS CUSTEADAS COM A COMPLEMENTAÇÃO DO FUNDEB NO EXERCÍCIO							0,00	
31- DESPESAS CUSTEADAS COM O SUPERÁVIT FINANCEIRO, DO EXERCÍCIO ANTERIOR, DO FUNDEB							0,00	
32- DESPESAS CUSTEADAS COM O SUPERÁVIT FINANCEIRO, DO EXERCÍCIO ANTERIOR, DE OUTROS RECURSOS DE							0,00	
33- RESTOS A PAGAR INSCRITOS NO EXERCÍCIO SEM DISPONIBILIDADE FINANCEIRA DE RECURSOS DE IMPOSTOS VINCULADOS AO							0,00	
34- CANCELAMENTO, NO EXERCÍCIO, DE RESTOS A PAGAR INSCRITOS COM DISPONIBILIDADE FINANCEIRA DE RECURSOS DE IMPOSTOS VINCULADOS AO ENSINO = (44 i)							0,00	
35- TOTAL DAS DEDUÇÕES CONSIDERADAS PARA FINS DE LIMITE CONSTITUCIONAL (29 + 30 + 31 + 32 + 33 + 34) ⁶							1.379.244,17	
36- TOTAL DAS DESPESAS PARA FINS DE LIMITE ((22 + 23) - (35)) ⁶							2.037.871,36	
37- PERCENTUAL DE APLICAÇÃO EM MDE SOBRE A RECEITA LÍQUIDA DE IMPOSTOS ((36) / (3) x 100) % ⁶ - LIMITE CONSTITUCIONAL 25% ⁵							64,43%	

OUTRAS INFORMAÇÕES PARA CONTROLE

DESPESAS CUSTEADAS COM RECEITAS ADICIONAIS PARA FINANCIAMENTO DO ENSINO	DOTAÇÃO INICIAL	DOTAÇÃO ATUALIZADA (d)	DESPESAS EMPENHADAS		DESPESAS LIQUIDADAS		INSCRITAS EM RESTOS A PAGAR NÃO PROCESSADOS (i)
			Até o Bimestre (e)	% (f) = (e/d)x100	Até o Bimestre (g)	% (h) = (g/d)x100	
38- DESPESAS CUSTEADAS COM A APLICAÇÃO FINANCEIRA DE OUTROS RECURSOS DE IMPOSTOS VINCULADOS AO ENSINO	0,00	0,00	0,00	0,00%	0,00	0,00%	
39- DESPESAS CUSTEADAS COM A CONTRIBUIÇÃO SOCIAL DO SALÁRIO-EDUCAÇÃO	769.400,00	765.400,00	553.061,55	72,26%	109.521,77	14,31%	
40- DESPESAS CUSTEADAS COM OPERAÇÕES DE CRÉDITO	0,00	0,00	0,00		0,00		
41- DESPESAS CUSTEADAS COM OUTRAS RECEITAS PARA FINANCIAMENTO DO ENSINO	5.707.200,00	5.805.930,22	587.333,92	10,12%	59.510,29	1,02%	
42- TOTAL DAS DESPESAS CUSTEADAS COM RECEITAS ADICIONAIS PARA FINANCIAMENTO DO ENSINO (38+ 39 + 40 + 41)	6.476.600,00	6.571.330,22	1.140.395,47	17,35%	169.032,06	2,57%	
43- TOTAL GERAL DAS DESPESAS COM EDUCAÇÃO (28 + 42)	16.903.700,00	17.740.160,57	12.749.251,20	71,87%	3.586.147,59	20,21%	
RESTOS A PAGAR INSCRITOS COM DISPONIBILIDADE FINANCEIRA DE RECURSOS DE IMPOSTOS VINCULADOS AO ENSINO		SALDO ATÉ O BIMESTRE			CANCELADO EM <EXERCÍCIO>	(j)	
44- RESTOS A PAGAR DE DESPESAS COM MDE			1.874.807,16				0,00
44.1 - Executadas com Recursos de Impostos Vinculados ao Ensino			429.716,56				0,00
44.2 - Executadas com Recursos do FUNDEB			1.445.090,60				0,00
CONTROLE DA DISPONIBILIDADE FINANCEIRA		FUNDEB			SALÁRIO EDUCAÇÃO		
45- DISPONIBILIDADE FINANCEIRA EM 31 DE DEZEMBRO DE 2019			53.407,40				1.432,70
46- (+) INGRESSO DE RECURSOS ATÉ O BIMESTRE (Orçamentário)			1.978.508,20				74.240,89
47- (-) PAGAMENTOS EFETUADOS ATÉ O BIMESTRE			862.067,69				72.224,84
47.1 (-) Orçamento do Exercício			862.067,69				49.003,34
47.2 (-) Restos a Pagar			0,00				23.221,50
48- (+) RECEITA DE APLICAÇÃO FINANCEIRA DOS RECURSOS ATÉ O BIMESTRE			893,89				23,18
49- (-) DISPONIBILIDADE FINANCEIRA ATÉ O BIMESTRE			1.170.741,80				3.448,75
50- (+) AJUSTES			49.890,00				0,00
50.1 (+) Retenções							
50.2 (-) Valores a recuperar							
50.3 (+) Outros valores extraorçamentários							
50.4 (+) Conciliação Bancária			49.890,00				
51- (=) SALDO FINANCEIRO CONCILIADO			1.220.631,80				3.448,75

FONTE: Sistema Agape, Unidade Responsável: Prefeitura Mun de Tomar do Geru. Emissão: 30/03/2020, às 13:54:00. Assinado Digitalmente no dia 30/03/2020, às 14:00:00.

¹ Limites mínimos anuais a serem cumpridos no encerramento do exercício.

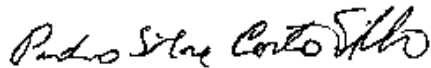
² Art. 21, § 2º, Lei 11.494/2007: "Até 5% dos recursos recebidos à conta dos Fundos, inclusive relativos à complementação da União recebidos nos termos do §1º do art. 6º desta Lei, poderão ser utilizados no 1º trimestre do exercício imediatamente subsequente, mediante abertura de crédito adicional."

³ Caput do artigo 212 da CF/1988


⁴ Os valores referentes à parcela dos Restos a Pagar inscritos sem disponibilidade financeira vinculada à educação deverão ser informados somente no RREO do último bimestre do exercício.

⁵ Limites mínimos anuais a serem cumpridos no encerramento do exercício, no âmbito de atuação prioritária, conforme LDB, art. 11, V.

⁶ Nos cinco primeiros bimestres do exercício o acompanhamento poderá ser feito com base na despesa empenhada ou na despesa liquidada. No último bimestre do exercício, o valor deverá corresponder ao total da despesa empenhada.


170.584.905-97 - PEDRO SILVA COSTA FILHO

Prefeito


116.567.785-72 - JOSÉ VALMIR DOS PASSOS CRC: 4111/SE
TÉCNICO EM CONTABILIDADE



PREFEITURA MUN. DE TOMAR DO GERU
 PRACA GETULIO VARGAS, 284, CENTRO
 CEP: 49.280-000
 CNPJ: 13.099.205/0001-18

RELATÓRIO RESUMIDO DA EXECUÇÃO ORÇAMENTÁRIA - CONSOLIDADO
DEMONSTRATIVO DAS RECEITAS E DESPESAS COM AÇÕES E SERVIÇOS PÚBLICOS DE SAÚDE
 ORÇAMENTO FISCAL E DA SEGURIDADE SOCIAL
1º BIMESTRE DE 2020

RREO – ANEXO XII (LC 141/2012, art. 35)

RECEITAS RESULTANTES DE IMPOSTOS E TRANSFERÊNCIAS CONSTITUCIONAIS E LEGAIS	PREVISÃO INICIAL	PREVISÃO ATUALIZADA (a)	RECEITAS REALIZADAS	
			Até o Bimestre (b)	% (c) = (b/a)X100
RECEITA DE IMPOSTOS (I)	685.140,00	685.140,00	166.402,42	25,00
Receita Resultante do Imposto Predial e Territorial Urbano - IPTU	11.000,00	11.000,00	13.511,24	123,00
IPTU	10.000,00	10.000,00	11.856,98	119,00
Multas, Juros de Mora, Dívida Ativa e Outros Encargos do IPTU	1.000,00	1.000,00	1.654,26	166,00
Receita Resultante do Imposto sobre Serviços de Qualquer Natureza - ITBI	14.640,00	14.640,00	15.222,10	104,00
ITBI	13.640,00	13.640,00	15.222,10	112,00
Multas, Juros de Mora, Dívida Ativa e Outros Encargos do ITBI	1.000,00	1.000,00	0,00	0,00
Receita Resultante do Imposto sobre Serviços de Qualquer Natureza - ISS	101.000,00	101.000,00	32.756,48	33,00
ISS	100.000,00	100.000,00	32.756,48	33,00
Multas, Juros de Mora, Dívida Ativa e Outros Encargos do ISS	1.000,00	1.000,00	0,00	0,00
Receita Resultante do Imposto sobre a Renda e Proventos de Qualquer Natureza Retido na Fonte – IRRF	558.500,00	558.500,00	104.912,60	19,00
RECEITA DE TRANSFERÊNCIAS CONSTITUCIONAIS E LEGAIS (II)	11.971.100,00	11.971.100,00	2.996.321,09	26,00
Cota-Parte FPM	8.900.000,00	8.900.000,00	2.424.471,00	28,00
Cota-Parte ITR	2.600,00	2.600,00	1.081,59	42,00
Cota-Parte IPVA	196.000,00	196.000,00	28.398,02	15,00
Cota-Parte ICMS	2.865.500,00	2.865.500,00	542.091,90	19,00
Cota-Parte IPI-Exportação	4.200,00	4.200,00	278,58	7,00
Compensações Financeiras Provenientes de Impostos e Transferências Constitucionais	1.400,00	1.400,00	0,00	0,00
Desoneração ICMS (LC 87/96)	1.400,00	1.400,00	0,00	0,00
Outras	0,00	0,00	0,00	0,00
TOTAL DAS RECEITAS PARA APURAÇÃO DA APLICAÇÃO EM AÇÕES E SERVIÇOS PÚBLICOS DE SAÚDE (III) = I + II	12.656.240,00	12.656.240,00	3.162.723,51	25,00



PREFEITURA MUN. DE TOMAR DO GERU
 PRACA GETULIO VARGAS, 284, CENTRO
 CEP: 49.280-000
 CNPJ: 13.099.205/0001-18

RELATÓRIO RESUMIDO DA EXECUÇÃO ORÇAMENTÁRIA - CONSOLIDADO
DEMONSTRATIVO DAS RECEITAS E DESPESAS COM AÇÕES E SERVIÇOS PÚBLICOS DE SAÚDE
 ORÇAMENTO FISCAL E DA SEGURIDADE SOCIAL
1º BIMESTRE DE 2020

RREO – ANEXO XII (LC 141/2012, art. 35)

DESPESAS COM AÇÕES E SERVIÇOS PÚBLICOS DE SAÚDE (ASPS) – POR SUBFUNÇÃO E CATEGORIA ECONÔMICA	DOTAÇÃO INICIAL	DOTAÇÃO ATUALIZADA (c)	DESPESA EMPENHADA		DESPESA LIQUIDADADA		DESPESA PAGA		Inscritas em Restos a Pagar não Processados
			Até o Bimestre (d)	% (d/c) x 100	Até o Bimestre (e)	% (e/c) x 100	Até o Bimestre (f)	% (f/c) x 100	
ATENÇÃO BÁSICA (IV)	517.000,00	612.310,32	555.715,94	0.91 %	123.662,00	0.21 %	56.369,71	0.10 %	0,00
Despesas Correntes	512.000,00	609.310,32	555.715,94	0.92 %	123.662,00	0.21 %	56.369,71	0.10 %	0,00
Despesas de Capital	5.000,00	3.000,00	0,00	0 %	0,00	0 %	0,00	0 %	0,00
ASSISTÊNCIA HOSPITALAR E AMBULATORIAL (V)	987.500,00	957.581,59	874.286,54	0.92 %	207.920,20	0.22 %	66.534,62	0.07 %	0,00
Despesas Correntes	985.500,00	956.081,59	874.286,54	0.92 %	207.920,20	0.22 %	66.534,62	0.07 %	0,00
Despesas de Capital	2.000,00	1.500,00	0,00	0 %	0,00	0 %	0,00	0 %	0,00
SUPORTE PROFILÁTICO E TERAPÊUTICO (VI)	13.000,00	17.989,80	13.840,80	0.77 %	13.840,80	0.77 %	13.840,80	0.77 %	0,00
Despesas Correntes	13.000,00	17.989,80	13.840,80	0.77 %	13.840,80	0.77 %	13.840,80	0.77 %	0,00
Despesas de Capital	0,00	0,00	0,00	0 %	0,00	0 %	0,00	0 %	0,00
VIGILÂNCIA SANITÁRIA (VII)	36.000,00	34.000,00	0,00	0 %	0,00	0 %	0,00	0 %	0,00
Despesas Correntes	35.000,00	34.000,00	0,00	0 %	0,00	0 %	0,00	0 %	0,00
Despesas de Capital	1.000,00	0,00	0,00	0 %	0,00	0 %	0,00	0 %	0,00
VIGILÂNCIA EPIDEMIOLÓGICA (VIII)	74.500,00	166.924,08	109.115,17	0.66 %	40.975,46	0.25 %	12.691,09	0.08 %	0,00
Despesas Correntes	74.000,00	166.424,08	109.115,17	0.66 %	40.975,46	0.25 %	12.691,09	0.08 %	0,00
Despesas de Capital	500,00	500,00	0,00	0 %	0,00	0 %	0,00	0 %	0,00
ALIMENTAÇÃO E NUTRIÇÃO (IX)	0,00	0,00	0,00	0 %	0,00	0 %	0,00	0 %	0,00
Despesas Correntes	0,00	0,00	0,00	0 %	0,00	0 %	0,00	0 %	0,00
Despesas de Capital	0,00	0,00	0,00	0 %	0,00	0 %	0,00	0 %	0,00
OUTRAS SUBFUNÇÕES (Apoio Administrativo/Manutenção) (X)	1.864.600,00	2.223.477,65	1.937.884,61	0.88 %	388.528,94	0.18 %	141.051,04	0.07 %	0,00
Despesas Correntes	1.852.100,00	2.211.377,65	1.937.524,61	0.88 %	388.528,94	0.18 %	141.051,04	0.07 %	0,00
Despesas de Capital	12.500,00	12.100,00	360,00	0.03 %	0,00	0 %	0,00	0 %	0,00
TOTAL (XI) = (IV + V + VI + VII + VIII + IX + X)	3.492.600,00	4.012.283,44	3.490.843,06	0.88 %	774.927,40	0.20 %	290.487,26	0.08 %	0,00



PREFEITURA MUN. DE TOMAR DO GERU
 PRACA GETULIO VARGAS, 284, CENTRO
 CEP: 49.280-000
 CNPJ: 13.099.205/0001-18

RELATÓRIO RESUMIDO DA EXECUÇÃO ORÇAMENTÁRIA - CONSOLIDADO
DEMONSTRATIVO DAS RECEITAS E DESPESAS COM AÇÕES E SERVIÇOS PÚBLICOS DE SAÚDE
 ORÇAMENTO FISCAL E DA SEGURIDADE SOCIAL
1º BIMESTRE DE 2020

RREO – ANEXO XII (LC 141/2012, art. 35)

APURAÇÃO DO CUMPRIMENTO DO LIMITE MÍNIMO PARA APLICAÇÃO EM ASPS	DESPESAS EMPENHADAS (d)	DESPESAS LIQUIDADAS (e)	DESPESAS PAGAS (f)	
Total das Despesas com ASPS (XII) = (XI)	3.490.843,06	774.927,40	290.487,26	
(-) Restos a Pagar Não Processados Inscritos Indevidamente no Exercício sem Disponibilidade Financeira (XIII)				
(-) Despesas Custeadas com Recursos Vinculados à Parcela do Percentual Mínimo que não foi Aplicada em ASPS em Exercícios Anteriores (XIV)				
(-) Despesas Custeadas com Disponibilidade de Caixa Vinculada aos Restos a Pagar Cancelados (XV)				
(=) VALOR APLICADO EM ASPS (XVI) = (XII - XIII - XIV - XV)	3.490.843,06	774.927,40	290.487,26	
Despesa Mínima a ser Aplicada em ASPS (XVII) = (III) x 15% (LC 141/2012)			474.408,53	
Despesa Mínima a ser Aplicada em ASPS (XVII) = (III) x % (Lei Orgânica Municipal)				
Diferença entre o Valor Aplicado e a Despesa Mínima a ser Aplicada (XVIII) = (XVI (d ou e) - XVII)			300.518,87	
Limite não Cumprido (XIX) = (XVIII) (Quando valor for inferior a zero)				
PERCENTUAL DA RECEITA DE IMPOSTOS E TRANSFERÊNCIAS CONSTITUCIONAIS E LEGAIS APLICADO EM ASPS (XVI / III)*100 (mínimo de 15% conforme LC nº 141/2012 ou % da Lei Orgânica Municipal)	110,37	24,50	9,18	
CONTROLE DO VALOR REFERENTE AO PERCENTUAL MÍNIMO NÃO CUMPRIDO EM EXERCÍCIOS ANTERIORES PARA FINS DE APLICAÇÃO DOS RECURSOS VINCULADOS CONFORME ARTIGOS 25 E 26 DA LC 141/2012	LIMITE NÃO CUMPRIDO			
	Saldo Inicial (no exercício atual) (g)	Despesas Custeadas no Exercício de Referência		Saldo Final (não aplicado) (k)
		Empenhadas (h)	Liquidadas (i)	Pagas (j)
Diferença de limite não cumprido em 2018 (saldo inicial = XIXd)				
Diferença de limite não cumprido em 2017 (saldo inicial igual ao saldo final do demonstrativo do exercício anterior)				
Diferença de limite não cumprido em Exercícios Anteriores (saldo inicial igual ao saldo final do demonstrativo do exercício anterior)				
TOTAL DA DIFERENÇA DE LIMITE NÃO CUMPRIDO EM EXERCÍCIOS ANTERIORES (XX)				

EXECUÇÃO DE RESTOS A PAGAR



PREFEITURA MUN. DE TOMAR DO GERU
 PRACA GETULIO VARGAS, 284, CENTRO
 CEP: 49.280-000
 CNPJ: 13.099.205/0001-18

RELATÓRIO RESUMIDO DA EXECUÇÃO ORÇAMENTÁRIA - CONSOLIDADO
DEMONSTRATIVO DAS RECEITAS E DESPESAS COM AÇÕES E SERVIÇOS PÚBLICOS DE SAÚDE
 ORÇAMENTO FISCAL E DA SEGURIDADE SOCIAL
1º BIMESTRE DE 2020

RREO – ANEXO XII (LC 141/2012, art. 35)

EXERCÍCIO DO EMPENHO	Valor Mínimo para aplicação em ASPS (l)	Valor aplicado em ASPS no exercício (m)	Valor inscrito em RP considerado no Limite2 (n)	Valor aplicado além do limite mínimo (o) = (m - l)	Total inscrito em RP no exercício	Total de RP pagos2	Total de RP a pagar	Total de RP cancelados (p)	Total da compensação de RP cancelados (q)	Saldo do valor aplicado além do limite mínimo após cancelamentos e compensações (r) = (o + q - p)3
Empenhos de 2018										
Empenhos de 2017										
Empenhos de 2016										
Empenhos de 2015										
Empenhos de 2014 e anteriores										

TOTAL DOS VALORES A COMPENSAR ATÉ O FINAL DO EXERCÍCIO SEGUINTE (XXI) (soma dos saldos negativos de cada exercício do empenho)

CONTROLE DE RESTOS A PAGAR CANCELADOS OU PRESCRITOS CONSIDERADOS PARA FINS DE APLICAÇÃO DA DISPONIBILIDADE DE CAIXA CONFORME ARTIGO 24§ 1º e 2º DA LC 141/2012	RESTOS A PAGAR CANCELADOS OU PRESCRITOS				
	Saldo Inicial (s)	Despesas Custeadas no Exercício de Referência			Saldo Final (não aplicado) (x) = (s-t)
		Empenhadas (t)	Liquidadas (u)	Pagas (v)	
Restos a pagar cancelados ou prescritos em 2018 a ser compensados (XXII)					
Restos a pagar cancelados ou prescritos em 2017 a ser compensados (XXIII)					
Restos a pagar cancelados ou prescritos em exercícios anteriores a ser compensados (XXIV)					
TOTAL DE RESTOS A PAGAR CANCELADOS OU PRESCRITOS (XXV)	total (XXI)				

RECEITAS ADICIONAIS PARA O FINANCIAMENTO DA SAÚDE NÃO COMPUTADAS NO CÁLCULO DO MÍNIMO	PREVISÃO INICIAL	PREVISÃO ATUALIZADA (a)	RECEITAS REALIZADAS	
			Até o Bimestre (b)	% (c) = (b/a)X100
TRANSFERÊNCIA DE RECURSOS DO SISTEMA ÚNICO DE SAÚDE-SUS	8.035.100,00	8.035.100,00	483.639,23	7,00
Provenientes da União	8.028.600,00	8.028.600,00	483.639,23	7,00
Provenientes dos Estados	6.500,00	6.500,00	0,00	0,00



PREFEITURA MUN. DE TOMAR DO GERU
 PRACA GETULIO VARGAS, 284, CENTRO
 CEP: 49.280-000
 CNPJ: 13.099.205/0001-18

RELATÓRIO RESUMIDO DA EXECUÇÃO ORÇAMENTÁRIA - CONSOLIDADO
DEMONSTRATIVO DAS RECEITAS E DESPESAS COM AÇÕES E SERVIÇOS PÚBLICOS DE SAÚDE
 ORÇAMENTO FISCAL E DA SEGURIDADE SOCIAL
1º BIMESTRE DE 2020

RREO – ANEXO XII (LC 141/2012, art. 35)

Provenientes de Outros Municípios	0,00	0,00	0,00	0,00
RECEITA DE OPERAÇÕES DE CRÉDITO INTERNAS E EXTERNAS VINCULADAS A SAÚDE (XXVII)	742.665,15	742.665,15	0,00	0,00
OUTRAS RECEITAS (XXVIII)	500,00	500,00	82,96	17,00
TOTAL DE RECEITAS ADICIONAIS PARA FINANCIAMENTO DA SAÚDE (XXIX) = (XXVI + XXVII + XXVIII)	8.778.265,15	8.778.265,15	483.722,19	6,00

DESPESAS COM SAÚDE NÃO COMPUTADAS NO CÁLCULO DO MÍNIMO

DESPESAS COM SAUDE POR SUBFUNÇÕES E CATEGORIA ECONÔMICA NÃO COMPUTADAS NO CÁLCULO DO MÍNIMO	DOTAÇÃO INICIAL	DOTAÇÃO ATUALIZADA (c)	DESPESA EMPENHADA		DESPESA LIQUIDADADA		DESPESA PAGA		Inscritas em Restos a Pagar não Processados
			Até o Bimestre (d)	% (d/c) x 100	Até o Bimestre (e)	% (e/c) x 100	Até o Bimestre (f)	% (f/c) x 100	
ATENÇÃO BÁSICA (XXX)	3.556.000,00	3.775.576,22	2.428.444,61	0.65 %	424.326,58	0.12 %	277.410,70	0.08 %	0,00
Despesas Correntes	3.509.500,00	3.736.222,79	2.421.573,61	0.65 %	424.326,58	0.12 %	277.410,70	0.08 %	0,00
Despesas de Capital	46.500,00	39.353,43	6.871,00	0.18 %	0,00	0 %	0,00	0 %	0,00
ASSISTÊNCIA HOSPITALAR E AMBULATORIAL (XXXI)	1.170.500,00	1.259.489,29	998.808,50	0.80 %	98.821,51	0.08 %	74.860,20	0.06 %	0,00
Despesas Correntes	1.158.500,00	1.248.989,29	998.808,50	0.80 %	98.821,51	0.08 %	74.860,20	0.06 %	0,00
Despesas de Capital	12.000,00	10.500,00	0,00	0 %	0,00	0 %	0,00	0 %	0,00
SUORTE PROFILÁTICO E TERAPÊUTICO (XXXII)	146.000,00	140.879,80	23.044,00	0.17 %	23.044,00	0.17 %	23.044,00	0.17 %	0,00
Despesas Correntes	145.000,00	139.879,80	23.044,00	0.17 %	23.044,00	0.17 %	23.044,00	0.17 %	0,00
Despesas de Capital	1.000,00	1.000,00	0,00	0 %	0,00	0 %	0,00	0 %	0,00
VIGILÂNCIA SANITÁRIA (XXXIII)	26.000,00	26.000,00	0,00	0 %	0,00	0 %	0,00	0 %	0,00
Despesas Correntes	25.000,00	25.000,00	0,00	0 %	0,00	0 %	0,00	0 %	0,00
Despesas de Capital	1.000,00	1.000,00	0,00	0 %	0,00	0 %	0,00	0 %	0,00
VIGILÂNCIA EPIDEMIOLÓGICA (XXXIV)	189.500,00	307.641,80	283.731,68	0.93 %	36.030,43	0.12 %	12.068,33	0.04 %	0,00
Despesas Correntes	189.000,00	307.141,80	283.731,68	0.93 %	36.030,43	0.12 %	12.068,33	0.04 %	0,00
Despesas de Capital	500,00	500,00	0,00	0 %	0,00	0 %	0,00	0 %	0,00
ALIMENTAÇÃO E NUTRIÇÃO (XXXV)	2.000,00	2.000,00	0,00	0 %	0,00	0 %	0,00	0 %	0,00
Despesas Correntes	1.000,00	1.000,00	0,00	0 %	0,00	0 %	0,00	0 %	0,00



PREFEITURA MUN. DE TOMAR DO GERU
 PRACA GETULIO VARGAS, 284, CENTRO
 CEP: 49.280-000
 CNPJ: 13.099.205/0001-18

RELATÓRIO RESUMIDO DA EXECUÇÃO ORÇAMENTÁRIA - CONSOLIDADO
DEMONSTRATIVO DAS RECEITAS E DESPESAS COM AÇÕES E SERVIÇOS PÚBLICOS DE SAÚDE
 ORÇAMENTO FISCAL E DA SEGURIDADE SOCIAL
1º BIMESTRE DE 2020

RREO – ANEXO XII (LC 141/2012, art. 35)

Despesas de Capital	1.000,00	1.000,00	0,00	0 %	0,00	0 %	0,00	0 %	0,00
OUTRAS SUBFUNÇÕES (Apoio Administrativo/Manutenção) (XXXVI)	3.813.265,15	3.441.594,60	0,00	0 %	0,00	0 %	0,00	0 %	0,00
Despesas Correntes	958.000,00	586.929,45	0,00	0 %	0,00	0 %	0,00	0 %	0,00
Despesas de Capital	2.855.265,15	2.854.665,15	0,00	0 %	0,00	0 %	0,00	0 %	0,00
TOTAL DAS DESPESAS NÃO COMPUTADAS NO CÁLCULO DO MÍNIMO (XXXVII) = (XXX + XXXI + XXXII + XXXIII + XXXIV + XXXV + XXXVI)	8.903.265,15	8.953.181,71	3.734.028,79	0.42 %	582.222,52	0.07 %	387.383,23	0.05 %	0,00

DESPESAS TOTAIS COM SAÚDE EXECUTADAS COM COM RECURSOS PRÓPRIOS E COM RECURSOS TRANSFERIDOS DE OUTROS ENTES	DOTAÇÃO INICIAL	DOTAÇÃO ATUALIZADA (c)	DESPESA EMPENHADA		DESPESA LIQUIDADADA		DESPESA PAGA		Inscritas em Restos a Pagar não Processados
			Até o Bimestre (d)	% (d/c) x 100	Até o Bimestre (e)	% (e/c) x 100	Até o Bimestre (f)	% (f/c) x 100	
ATENÇÃO BÁSICA (XXXVIII) = (IV + XXX)	4.073.000,00	4.387.886,54	2.984.160,55	0.69 %	547.988,58	0.13 %	333.780,41	0.08 %	0,00
ASSISTÊNCIA HOSPITALAR E AMBULATORIAL (XXXIX) = (V + XXXI)	2.158.000,00	2.217.070,88	1.873.095,04	0.85 %	306.741,71	0.14 %	141.394,82	0.07 %	0,00
SUORTE PROFILÁTICO E TERAPÊUTICO (XL) = (VI + XXXII)	159.000,00	158.869,60	36.884,80	0.24 %	36.884,80	0.24 %	36.884,80	0.24 %	0,00
VIGILÂNCIA SANITÁRIA (XLI) = (VII + XXXIII)	62.000,00	60.000,00	0,00	0 %	0,00	0 %	0,00	0 %	0,00
VIGILÂNCIA EPIDEMIOLÓGICA (XLII) = (VIII + XXXIV)	264.000,00	474.565,88	392.846,85	0.83 %	77.005,89	0.17 %	24.759,42	0.06 %	0,00
ALIMENTAÇÃO E NUTRIÇÃO (XLIII) = (XIX + XXXV)	2.000,00	2.000,00	0,00	0 %	0,00	0 %	0,00	0 %	0,00
OUTRAS SUBFUNÇÕES (Apoio Administrativo/Manutenção) (XLIV) = (X + XXXVI)	5.677.865,15	5.665.072,25	1.937.884,61	0.35 %	388.528,94	0.07 %	141.051,04	0.03 %	0,00
TOTAL DAS DESPESAS COM SAÚDE (XLV) = (XI + XXXVII)	12.395.865,15	12.965.465,15	7.224.871,85	0.56 %	1.357.149,92	0.11 %	677.870,49	0.06 %	0,00
(-) Despesas executadas com recursos provenientes das transferências de recursos de outros entes1									0,00
TOTAL DAS DESPESAS EXECUTADAS COM RECURSOS PRÓPRIOS (XLVI)									0,00



PREFEITURA MUN. DE TOMAR DO GERU
PRACA GETULIO VARGAS, 284, CENTRO
CEP: 49.280-000
CNPJ: 13.099.205/0001-18

RELATÓRIO RESUMIDO DA EXECUÇÃO ORÇAMENTÁRIA - CONSOLIDADO
DEMONSTRATIVO DAS RECEITAS E DESPESAS COM AÇÕES E SERVIÇOS PÚBLICOS DE SAÚDE
ORÇAMENTO FISCAL E DA SEGURIDADE SOCIAL
1º BIMESTRE DE 2020

RREO – ANEXO XII (LC 141/2012, art. 35)

170.584.905-97 - PEDRO SILVA COSTA FILHO

Prefeito

116.567.785-72 - JOSÉ VALMIR DOS PASSOS CRC: 4111/SE

TÉCNICO EM CONTABILIDADE

Tabela 14 - Demonstrativo Simplificado do Relatório Resumido da Execução Orçamentária

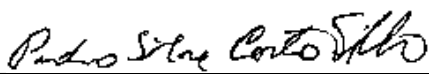
PREFEITURA MUNICIPAL DE TOMAR DO GERU
DEMONSTRATIVO SIMPLIFICADO DO RELATÓRIO RESUMIDO DA EXECUÇÃO ORÇAMENTÁRIA
 ORÇAMENTOS FISCAL E DA SEGURIDADE SOCIAL
 1º BIMESTRE DE 2020

RREO - Anexo 14 (LRF, Art. 48)

Em Reais

BALANÇO ORÇAMENTÁRIO		Até o Bimestre		
RECEITAS				
Previsão Inicial		53.350.000,00		
Previsão Atualizada		53.350.000,00		
Receitas Realizadas		6.370.610,82		
Déficit Orçamentário				
Saldos de Exercícios Anteriores (Utilizados para Créditos Adicionais)				
DESPESAS				
Dotação Inicial		53.350.000,00		
Dotação Atualizada		53.350.000,00		
Despesas Empenhadas		33.382.252,59		
Despesas Liquidadas		7.600.368,65		
Despesas Pagas		3.442.525,24		
Superávit Orçamentário				
DESPESAS POR FUNÇÃO/SUBFUNÇÃO		Até o Bimestre		
Despesas Empenhadas		33.382.252,59		
Despesas Liquidadas		7.600.368,65		
RECEITA CORRENTE LÍQUIDA - RCL		Até o Bimestre		
Receita Corrente Líquida		31.625.002,76		
Receita Corrente Líquida Ajustada para Cálculo dos Limites de Endividamento				
Receita Corrente Líquida Ajustada para Cálculo dos Limites da Despesa com Pessoal				
RECEITAS E DESPESAS DO REGIME PRÓPRIO DE PREVIDÊNCIA DOS SERVIDORES		Até o Bimestre		
Regime Próprio de Previdência dos Servidores - PLANO PREVIDENCIÁRIO				
Receitas Previdenciárias Realizadas		332.152,06		
Despesas Previdenciárias Empenhadas		3.297.445,36		
Despesas Previdenciárias Liquidadas		939.389,03		
Resultado Previdenciário		-2.965.293,30		
Regime Próprio de Previdência dos Servidores - PLANO FINANCEIRO				
Receitas Previdenciárias Realizadas				
Despesas Previdenciárias Empenhadas				
Despesas Previdenciárias Liquidadas				
Resultado Previdenciário				
RESULTADOS PRIMÁRIO E NOMINAL		Meta Fixada no Anexo de Metas Fiscais da LDO	Resultado Apurado Até o Bimestre	% em Relação à Meta
		(a)	(b)	(b/a)
Resultado Primário - Acima da Linha		20.000,00	1.255.676,78	6278,38%
Resultado Nominal - Acima da Linha		-3.658.000,00	1.275.156,68	-34,86%
RESTOS A PAGAR A PAGAR POR PODER E MINISTÉRIO PÚBLICO		Inscrição	Cancelamento Até o Bimestre	Pagamento Até o Bimestre
				Saldo a Pagar
RESTOS A PAGAR PROCESSADOS				
Poder Executivo	4.584.463,81		1.130.515,35	3.453.948,46
Poder Legislativo	4.502.778,49	0,00	1.130.515,35	3.372.263,14
Poder Judiciário	81.685,32		0,00	81.685,32
Ministério Público				
Defensoria Pública				
RESTOS A PAGAR NÃO-PROCESSADOS				
Poder Executivo	2.548.129,06		295.450,88	2.252.628,18
Poder Legislativo	2.535.579,06		295.450,88	2.240.128,18
Poder Judiciário	12.550,00		0,00	12.500,00
Ministério Público				
Defensoria Pública				
TOTAL	7.132.592,87		1.425.966,23	5.706.576,64
DESPESAS COM MANUTENÇÃO E DESENVOLVIMENTO DO ENSINO		Valor Apurado Até o Bimestre	Limites Constitucionais Anuais	
			% Mínimo a Aplicar no Exercício	% Aplicado Até o Bimestre
Mínimo Anual de <18% / 25%> das Receitas de Impostos na Manutenção e Desenvolvimento do Ensino	2.037.871,36		<18% / 25%>	64,43
Mínimo Anual de 60% do FUNDEB na Remuneração do Magistério com Ensino Fundamental e Médio	0,00		60%	
Mínimo Anual de 60% do FUNDEB na Remuneração do Magistério com Educação Infantil e Ensino Fundamental	3.017.220,94		60%	123,96
Complementação da União ao FUNDEB	0,00		R\$4.500.000,00	
RECEITAS DE OPERAÇÕES DE CRÉDITO E DESPESAS DE CAPITAL		Valor Apurado no Exercício	Saldo não realizado	
Receita de Operação de Crédito				
Despesa de Capital Líquida				
PROJEÇÃO ATUARIAL DOS REGIMES DE PREVIDÊNCIA		Exercício	10º Exercício	20º Exercício
				35º Exercício
Plano Previdenciário				
Receitas Previdenciárias				
Despesas Previdenciárias				
Resultado Previdenciário				
Plano Financeiro				
Receitas Previdenciárias				
Despesas Previdenciárias				
Resultado Previdenciário				
RECEITA DA ALIENAÇÃO DE ATIVOS E APLICAÇÃO DOS RECURSOS		Valor Apurado no Exercício	Saldo a Realizar	
Receitas da Alienação de Ativos				
Aplicação dos Recursos da Alienação de Ativos				
DESPESAS COM AÇÕES E SERVIÇOS PÚBLICOS DE SAÚDE		Valor apurado Até o Bimestre	Limite Constitucional Anual	
			% Mínimo a Aplicar no Exercício	% Aplicado Até o Bimestre
Despesas com Ações e Serviços Públicos de Saúde executadas com recursos de impostos	774.927,40		15%	24,50%
DESPESAS DE CARÁTER CONTINUADO DERIVADAS DE PPP		Valor Apurado no Exercício Corrente		
Total das Despesas Consideradas para o Limite / RCL (%)				

FONTE: Sistema Agape, Unidade Responsável: Prefeitura Mun de Tomar do Geru. Emissão: 30/03/2020, às 13:54:00. Assinado Digitalmente no dia 30/03/2020, às 14:00:00.



170.584.905-97 - PEDRO SILVA COSTA FILHO

Prefeito



116.567.785-72 - JOSÉ VALMIR DOS PASSOS CRC: 4111/SE

TECNICO EM CONTABILIDADE