



RECEITAS	PREVISÃO INICIAL	PREVISÃO ATUALIZADA (a)	RECEITAS REALIZADAS			% (c/a)	SALDO A REALIZAR (a-c)
			No Bimestre (b)	% (b/a)	Até o Bimestre (c)		
RECEITAS (EXCETO INTRA-ORÇAMENTÁRIAS) (I)	38.400.000,00	38.400.000,00	5.708.935,25	14,87	28.887.185,93	75,23	9.512.814,07
RECEITAS CORRENTES	31.654.994,26	31.654.994,26	5.485.335,25	17,33	28.208.628,09	89,11	3.446.366,17
RECEITA TRIBUTÁRIA	776.179,26	776.179,26	166.696,15	21,48	704.825,05	90,81	71.354,21
Impostos	746.000,00	746.000,00	144.327,37	19,35	644.853,30	86,44	101.146,70
Taxas	30.179,26	30.179,26	22.368,78	74,12	59.971,75	198,72	(29.792,49)
Contribuições de Melhorias	0,00	0,00	0,00	0,00	0,00	0,00	0,00
RECEITA DE CONTRIBUIÇÕES	2.161.600,00	2.161.600,00	372.472,78	17,23	1.908.689,90	88,30	252.910,10
Contribuições Sociais	2.161.600,00	2.161.600,00	372.472,78	17,23	1.908.689,90	88,30	252.910,10
Contribuições Econômicas	0,00	0,00	0,00	0,00	0,00	0,00	0,00
Contribuições de Iluminação Pública	0,00	0,00	0,00	0,00	0,00	0,00	0,00
RECEITA PATRIMONIAL	664.000,00	664.000,00	48.842,39	7,36	290.063,31	43,68	373.936,69
Receitas Imobiliárias	1.000,00	1.000,00	0,00	0,00	0,00	0,00	1.000,00
Receitas de Valores Mobiliários	662.000,00	662.000,00	48.842,39	7,38	290.063,31	43,82	371.936,69
Receita de Concessões e Permissões	0,00	0,00	0,00	0,00	0,00	0,00	0,00
Compensações Financeiras	0,00	0,00	0,00	0,00	0,00	0,00	0,00
Receita Decorrente do Direito de Exploração de Bens Públicos em Áreas de Domínio Público	0,00	0,00	0,00	0,00	0,00	0,00	0,00
Receita da Cessão de Direitos	0,00	0,00	0,00	0,00	0,00	0,00	0,00
Outras Receitas Patrimoniais	1.000,00	1.000,00	0,00	0,00	0,00	0,00	1.000,00
RECEITA AGROPECUÁRIA	0,00	0,00	0,00	0,00	0,00	0,00	0,00
Receita da Produção Vegetal	0,00	0,00	0,00	0,00	0,00	0,00	0,00
Receita da Produção Animal e Derivados	0,00	0,00	0,00	0,00	0,00	0,00	0,00
Outras Receitas Agropecuárias	0,00	0,00	0,00	0,00	0,00	0,00	0,00
RECEITA INDUSTRIAL	0,00	0,00	0,00	0,00	0,00	0,00	0,00
Receita da Indústria Extrativa Mineral	0,00	0,00	0,00	0,00	0,00	0,00	0,00
Receita da Indústria de Transformação	0,00	0,00	0,00	0,00	0,00	0,00	0,00
Receita da Indústria de Construção	0,00	0,00	0,00	0,00	0,00	0,00	0,00
Outras Receitas Industriais	0,00	0,00	0,00	0,00	0,00	0,00	0,00
RECEITA DE SERVIÇOS	5.000,00	5.000,00	0,00	0,00	0,00	0,00	5.000,00
TRANSFERÊNCIAS CORRENTES	27.913.215,00	27.913.215,00	4.547.484,66	16,29	24.945.054,86	89,37	2.968.160,14
Transferências Intergovernamentais	27.013.215,00	27.013.215,00	4.547.484,66	16,83	24.736.219,94	91,57	2.276.995,06
Transferências de Instituições Privadas	0,00	0,00	0,00	0,00	0,00	0,00	0,00
Transferências do Exterior	0,00	0,00	0,00	0,00	0,00	0,00	0,00
Transferências de Pessoas	0,00	0,00	0,00	0,00	0,00	0,00	0,00
Transferências de Convênios	900.000,00	900.000,00	0,00	0,00	208.834,92	23,20	691.165,08
Transferências para o Combate à Fome	0,00	0,00	0,00	0,00	0,00	0,00	0,00
OUTRAS RECEITAS CORRENTES	135.000,00	135.000,00	349.839,27	259,14	359.994,97	266,66	(224.994,97)
Multas e Juros de Mora	4.000,00	4.000,00	0,00	0,00	0,00	0,00	4.000,00
Indenizações e Restituições	12.000,00	12.000,00	349.053,30	2.908,78	350.316,74	2.919,31	(338.316,74)
Receita da Dívida Ativa	4.000,00	4.000,00	223,03	5,58	5.417,16	135,43	(1.417,16)
Receitas Decorrentes de Aportes Periódicos para Amortização de Déficit Atuarial do RPPS	0,00	0,00	0,00	0,00	0,00	0,00	0,00
Receitas Correntes Diversas	115.000,00	115.000,00	562,94	0,49	4.261,07	3,71	110.738,93
RECEITAS DE CAPITAL	6.745.005,74	6.745.005,74	223.600,00	3,32	678.557,84	10,06	6.066.447,90
OPERAÇÕES DE CRÉDITO	0,00	0,00	0,00	0,00	0,00	0,00	0,00
Operações de Crédito Internas	0,00	0,00	0,00	0,00	0,00	0,00	0,00
Operações de Crédito Externas	0,00	0,00	0,00	0,00	0,00	0,00	0,00
ALIENAÇÃO DE BENS	10.000,00	10.000,00	0,00	0,00	91.100,00	911,00	0,00
Alienação de Bens Móveis	10.000,00	10.000,00	0,00	0,00	91.100,00	911,00	(81.100,00)
Alienação de Bens Imóveis	0,00	0,00	0,00	0,00	0,00	0,00	0,00
AMORTIZAÇÕES DE EMPRÉSTIMOS	0,00	0,00	0,00	0,00	0,00	0,00	0,00
TRANSFERÊNCIAS DE CAPITAL	6.649.205,74	6.649.205,74	223.600,00	3,36	587.095,99	8,83	6.062.109,75



RREO - Anexo 1 (LRF, Art. 52, inciso I, alíneas "a" e "b" do inciso II e §1o)

R\$ 1,00

Transferências Intergovernamentais	0,00	0,00	0,00	0,00	0,00	0,00	0,00
Transferências de Instituições Privadas	0,00	0,00	0,00	0,00	0,00	0,00	0,00
Transferências do Exterior	0,00	0,00	0,00	0,00	0,00	0,00	0,00
Transferências de Pessoas	0,00	0,00	0,00	0,00	0,00	0,00	0,00
Transferências de Outras Instituições públicas	0,00	0,00	0,00	0,00	0,00	0,00	0,00
Transferências de Convênios	6.649.205,74	6.649.205,74	223.600,00	3,36	587.095,99	8,83	6.062.109,75
Transferências Para o Combate a Fome	0,00	0,00	0,00	0,00	0,00	0,00	0,00
OUTRAS RECEITAS DE CAPITAL	85.800,00	85.800,00	0,00	0,00	361,85	0,42	85.438,15
Integralização do Capital Social	0,00	0,00	0,00	0,00	0,00	0,00	0,00
Div. Ativa Prov. da Amortização de Empréstimos e Financiamentos	0,00	0,00	0,00	0,00	0,00	0,00	0,00
Receitas de Capital Diversas	0,00	0,00	0,00	0,00	0,00	0,00	0,00
RECEITAS (INTRA-ORÇAMENTÁRIAS) (II)	0,00	0,00	0,00	0,00	0,00	0,00	0,00
SUBTOTAL DAS RECEITAS (III) = (I + II)	38.400.000,00	38.400.000,00	5.708.935,25	0,00	28.887.185,93	0,00	9.512.814,07
OPERAÇÕES DE CRÉDITO / REFINANCIAMENTO (IV)	0,00	0,00	0,00	0,00	0,00	0,00	0,00
Operações de Créditos Internas	0,00	0,00	0,00	0,00	0,00	0,00	0,00
Mobiliária	0,00	0,00	0,00	0,00	0,00	0,00	0,00
Contratual	0,00	0,00	0,00	0,00	0,00	0,00	0,00
Operações de Créditos Externas	0,00	0,00	0,00	0,00	0,00	0,00	0,00
Mobiliária	0,00	0,00	0,00	0,00	0,00	0,00	0,00
Contratual	0,00	0,00	0,00	0,00	0,00	0,00	0,00
SUBTOTAL COM REFINANCIAMENTO (V) = (III + IV)	38.400.000,00	38.400.000,00	5.708.935,25	14,87	28.887.185,93	75,23	9.512.814,07
DÉFICIT (VI)					2.069.862,54		
TOTAL (VII) = (V + VI)	38.400.000,00	38.400.000,00	5.708.935,25	14,87	30.957.048,47	80,62	7.442.951,53
SALDOS DE EXERCÍCIOS ANTERIORES (UTILIZADOS PARA CRÉDITOS ADICIONAIS)		0,00			0,00		
Superávit Financeiro		0,00			0,00		
Reabertura de Créditos Adicionais		0,00			0,00		



DESPESAS	DOTAÇÃO INICIAL (d)	DOTAÇÃO ATUALIZADA (e)	DESPESAS EMPENHADAS		SALDO (g) = (e-f)	DESPESAS LIQUIDADAS		SALDO (i) = (e-h)	DESPESAS PAGAS ATÉ O BIMESTRE (j)	INSCRITAS EM RESTOS A PAGAR NÃO PROCESSADOS (k)
			No Bimestre	Até o Bimestre (f)		No Bimestre	Até o Bimestre (h)			
DESPESAS (EXCETO INTRA-ORÇAMENTÁRIAS) (VIII)	38.400.000,00	38.400.000,00	(644.174,58)	34.282.966,69	4.117.033,31	6.954.768,89	30.957.048,47	7.442.951,53	28.035.886,94	0,00
DESPESA CORRENTES	27.527.310,00	33.297.532,00	(389.011,97)	29.737.364,69	3.560.167,31	6.651.396,94	29.718.976,44	3.578.555,56	26.830.258,06	0,00
PESSOAL E ENCARGOS SOCIAIS	17.121.470,00	20.164.287,15	2.410.133,42	19.133.540,26	1.030.746,89	4.399.437,19	19.125.540,26	1.038.746,89	17.734.334,55	0,00
JUROS E ENCARGOS DA DÍVIDA	5.000,00	0,00	0,00	0,00	0,00	0,00	0,00	0,00	0,00	0,00
OUTRAS DESPESAS CORRENTES	10.400.840,00	13.133.244,85	(2.799.145,39)	10.603.824,43	2.529.420,42	2.251.959,75	10.593.436,18	2.539.808,67	9.095.923,51	0,00
DESPESAS DE CAPITAL	10.772.690,00	5.102.468,00	(255.162,61)	4.545.602,00	556.866,00	303.371,95	1.238.072,03	3.864.395,97	1.205.628,88	0,00
INVESTIMENTOS	10.470.690,00	4.978.768,00	(282.639,35)	4.421.927,84	556.840,16	275.895,21	1.114.397,87	3.864.370,13	1.081.954,72	0,00
INVERSÕES FINANCEIRAS	52.000,00	0,00	0,00	0,00	0,00	0,00	0,00	0,00	0,00	0,00
AMORTIZAÇÃO DA DÍVIDA	250.000,00	123.700,00	27.476,74	123.674,16	25,84	27.476,74	123.674,16	25,84	123.674,16	0,00
RESERVA DE CONTINGÊNCIA	100.000,00	0,00	0,00	0,00	0,00	0,00	0,00	0,00	0,00	0,00
RESERVA DO RPPS	0,00	0,00	0,00	0,00	0,00	0,00	0,00	0,00	0,00	0,00
DESPESAS (INTRA-ORÇAMENTÁRIAS) (IX)	0,00	0,00	0,00	0,00	0,00	0,00	0,00	0,00	0,00	0,00
SUBTOTAL DAS DESPESAS (X) = (VII + IX)	38.400.000,00	38.400.000,00	(644.174,58)	34.282.966,69	4.117.033,31	6.954.768,89	30.957.048,47	7.442.951,53	28.035.886,94	0,00
AMORTIZAÇÃO DA DÍV./ REFINANCIAMENTO (XI)	0,00	0,00	0,00	0,00	0,00	0,00	0,00	0,00	0,00	0,00
Amortização da Dívida Interna	0,00	0,00	0,00	0,00	0,00	0,00	0,00	0,00	0,00	0,00
Dívida Mobiliária	0,00	0,00	0,00	0,00	0,00	0,00	0,00	0,00	0,00	0,00
Outras Dívidas	0,00	0,00	0,00	0,00	0,00	0,00	0,00	0,00	0,00	0,00
Amortização da Dívida Externa	0,00	0,00	0,00	0,00	0,00	0,00	0,00	0,00	0,00	0,00
Dívida Mobiliária	0,00	0,00	0,00	0,00	0,00	0,00	0,00	0,00	0,00	0,00
Outras Dívidas	0,00	0,00	0,00	0,00	0,00	0,00	0,00	0,00	0,00	0,00
SUBTOTAL C/ REFINANCIAMENTO (XII) = (X+XI)	38.400.000,00	38.400.000,00	(644.174,58)	34.282.966,69	4.117.033,31	6.954.768,89	30.957.048,47	7.442.951,53	28.035.886,94	0,00
SUPERÁVIT (XIII)							0,00			
TOTAL (XIV) = (XII + XIII)	38.400.000,00	38.400.000,00	(644.174,58)	34.282.966,69	4.117.033,31	6.954.768,89	30.957.048,47	7.442.951,53	28.035.886,94	0,00

Augusto Soares Diniz - Prefeito

JOSÉ ANTONIO BRANDÃO ALVES - CRC 1.577



FUNCAO/SUBFUNCAO	DOTAÇÃO INICIAL	DOTAÇÃO ATUALIZADA (a)	DESPESAS EMPENHADAS			SALDO (c) = (a-b)	DESPESAS LIQUIDADAS			SALDO (e) = (a-d)	INSCRITAS EM RESTOS A PAGAR NÃO PROCESSADOS (f)
			No Bimestre	Até o Bimestre (b)	% (b/total b)		No Bimestre	Até o Bimestre (d)	% (d/total d)		
DESPESAS (EXCETO INTRA-ORÇAMENTARIAS) (I)	38.400.000,00	38.400.000,00	(644.174,58)	34.282.966,69	89,28	null	6.954.768,89	30.957.048,47	80,62	7.442.951,53	0,00
01 - LEGISLATIVA	910.000,00	931.000,00	33.213,37	930.334,14	99,93	null	155.897,21	911.945,89	97,95	19.054,11	0,00
01.031 - Acao Legislativa	910.000,00	931.000,00	33.213,37	930.334,14	99,93	665,86	155.897,21	911.945,89	97,95	19.054,11	0,00
03 - ESSENCIAL À JUSTIÇA	185.000,00	199.500,00	1.455,87	177.892,22	89,17	null	64.359,07	177.892,22	89,17	21.607,78	0,00
03.061 - Acao Judiciaria	185.000,00	199.500,00	1.455,87	177.892,22	89,17	21.607,78	64.359,07	177.892,22	89,17	21.607,78	0,00
04 - ADMINISTRAÇÃO	4.997.000,00	5.306.810,00	290.637,65	5.205.579,94	98,09	null	1.148.158,34	5.205.579,94	98,09	101.230,06	0,00
04.122 - Administracao Geral	4.897.000,00	5.306.810,00	290.637,65	5.205.579,94	98,09	101.230,06	1.148.158,34	5.205.579,94	98,09	101.230,06	0,00
04.999 - RESERVA DE CONTINGENCIA	100.000,00	0,00	0,00	0,00	0,00	0,00	0,00	0,00	0,00	0,00	0,00
06 - SEGURANÇA PÚBLICA	192.000,00	10.200,00	(4.940,02)	4.159,98	40,78	null	2.505,18	4.159,98	40,78	6.040,02	0,00
06.182 - Defesa Civil	192.000,00	10.200,00	(4.940,02)	4.159,98	40,78	6.040,02	2.505,18	4.159,98	40,78	6.040,02	0,00
08 - ASSISTÊNCIA SOCIAL	2.851.200,00	2.851.200,00	(246.015,70)	1.662.070,10	58,29	null	284.781,00	1.662.070,10	58,29	1.189.129,90	0,00
08.122 - Administracao Geral	447.600,00	712.200,00	15.139,43	658.429,28	92,45	53.770,72	102.466,65	658.429,28	92,45	53.770,72	0,00
08.242 - Assistencia ao Portador de Deficiencia	1.000,00	1.000,00	0,00	0,00	0,00	0,00	0,00	0,00	0,00	0,00	0,00
08.243 - Assistencia a Crianca e ao Adolescente	200.640,00	109.840,00	(9.882,90)	84.067,60	76,54	25.772,40	12.623,88	84.067,60	76,54	25.772,40	0,00
08.244 - Assistencia Comunitaria	2.201.960,00	2.028.160,00	(251.272,23)	919.573,22	45,34	1.108.586,78	169.690,47	919.573,22	45,34	1.108.586,78	0,00
10 - SAÚDE	7.990.700,00	7.990.700,00	(1.622.122,59)	5.970.441,91	74,72	null	1.859.599,42	5.970.441,91	74,72	2.020.258,09	0,00
10.122 - Administracao Geral	4.041.500,00	2.800.196,42	(355.924,02)	2.044.261,02	73,00	755.935,40	771.061,34	2.044.261,02	73,00	2.044.261,02	0,00
10.301 - Atencao Basica	1.940.100,00	2.530.278,19	(21.589,19)	2.281.134,20	90,15	249.143,99	715.801,51	2.281.134,20	90,15	249.143,99	0,00
10.302 - Assistencia Hospitalar e Ambulatorial	1.417.100,00	1.907.704,97	(944.657,30)	1.258.023,72	65,94	649.681,25	291.107,08	1.258.023,72	65,94	649.681,25	0,00
10.303 - Suporte Profilatico e Terapeutico	332.000,00	414.706,67	(86.140,67)	292.710,61	70,58	121.996,06	65.739,13	292.710,61	70,58	121.996,06	0,00
10.304 - Vigilancia Sanitaria	19.500,00	17.350,00	(1.951,00)	0,00	0,00	17.350,00	0,00	0,00	0,00	17.350,00	0,00
10.305 - Vigilancia Epidemiologica	233.000,00	312.963,75	(211.860,41)	94.312,36	30,14	218.651,39	15.890,36	94.312,36	30,14	218.651,39	0,00
10.306 - Alimentacao e Nutricao	7.500,00	7.500,00	0,00	0,00	0,00	7.500,00	0,00	0,00	0,00	7.500,00	0,00
12 - EDUCAÇÃO	15.450.080,00	17.466.190,00	1.450.145,26	16.907.695,79	96,80	null	2.835.760,94	13.853.343,65	79,32	3.612.846,35	0,00
12.122 - Administracao Geral	177.200,00	136.300,00	24.712,92	126.955,27	93,14	9.344,73	32.760,00	126.955,27	93,14	9.344,73	0,00
12.361 - Ensino Fundamental	13.454.980,00	15.271.084,00	1.050.390,82	14.781.158,85	96,79	489.925,15	2.371.646,20	11.726.806,71	76,79	3.544.277,29	0,00
12.365 - Educacao Infantil	1.803.900,00	2.007.621,00	378.706,05	1.952.061,50	97,23	55.559,50	425.476,55	1.952.061,50	97,23	55.559,50	0,00
12.366 - Educacao de Jovens e Adultos	14.000,00	51.185,00	(3.664,53)	47.520,17	92,84	3.664,83	5.878,19	47.520,17	92,84	3.664,83	0,00
13 - CULTURA	63.000,00	5.500,00	4.300,00	4.300,00	78,18	null	4.300,00	4.300,00	78,18	1.200,00	0,00
13.392 - Difusao Cultural	63.000,00	5.500,00	4.300,00	4.300,00	78,18	1.200,00	4.300,00	4.300,00	78,18	1.200,00	0,00
15 - URBANISMO	3.180.240,00	3.107.800,00	(363.975,07)	2.922.796,28	94,05	null	510.387,09	2.669.618,45	85,90	438.181,55	0,00
15.122 - Administracao Geral	2.073.900,00	2.705.119,00	(221.807,99)	2.595.263,23	95,94	109.855,77	460.291,87	2.595.263,23	95,94	109.855,77	0,00
15.451 - Infra-Estrutura Urbana	308.000,00	95.210,00	(65.187,08)	30.015,22	31,53	65.194,78	30.015,22	30.015,22	31,53	65.194,78	0,00
15.452 - Servicos Urbanos	569.340,00	253.209,00	0,00	253.177,83	99,99	31,17	0,00	0,00	0,00	253.209,00	0,00
15.453 - Transportes Coletivos Urbanos	24.000,00	1,00	0,00	0,00	0,00	1,00	0,00	0,00	0,00	1,00	0,00
15.752 - Energia Eletrica	90.000,00	0,00	0,00	0,00	0,00	0,00	0,00	0,00	0,00	0,00	0,00
15.782 - Transporte Rodoviario	15.000,00	54.261,00	(76.980,00)	44.340,00	81,72	9.921,00	20.080,00	44.340,00	81,72	9.921,00	0,00
15.813 - Lazer	100.000,00	0,00	0,00	0,00	0,00	0,00	0,00	0,00	0,00	0,00	0,00
18 - GESTÃO AMBIENTAL	30.500,00	3.000,00	0,00	0,00	0,00	null	0,00	0,00	0,00	3.000,00	0,00
18.541 - Preservacao e Conservacao Ambiental	30.500,00	3.000,00	0,00	0,00	0,00	3.000,00	0,00	0,00	0,00	3.000,00	0,00
20 - AGRICULTURA	2.550.280,00	528.100,00	(186.873,35)	497.696,33	94,24	null	89.020,64	497.696,33	94,24	30.403,67	0,00
20.122 - Administracao Geral	336.280,00	524.590,00	(186.873,35)	497.696,33	94,87	26.893,67	89.020,64	497.696,33	94,87	26.893,67	0,00
20.244 - Assistencia Comunitaria	23.000,00	0,00	0,00	0,00	0,00	0,00	0,00	0,00	0,00	0,00	0,00
20.451 - Infra-Estrutura Urbana	2.005.000,00	1.010,00	0,00	0,00	0,00	1.010,00	0,00	0,00	0,00	1.010,00	0,00
20.544 - Recursos Hidricos	1.000,00	1.000,00	0,00	0,00	0,00	1.000,00	0,00	0,00	0,00	1.000,00	0,00
20.605 - Abastecimento	185.000,00	1.500,00	0,00	0,00	0,00	1.500,00	0,00	0,00	0,00	1.500,00	0,00



ESTADO DE SERGIPE
MUNICIPIO DE TOMAR DO GERU

ORÇAMENTOS FISCAL E DA SEGURIDADE SOCIAL

RELATÓRIO RESUMIDO DA EXECUÇÃO ORÇAMENTÁRIA : 2015

DEMONSTRATIVO DA EXECUÇÃO DAS DESPESAS POR FUNÇÃO/SUBFUNÇÃO

JANEIRO/2015 A DEZEMBRO/2015

RREO - Anexo 2 (LRF, Art. 52, inciso II, alínea "c")

R\$ 1,00

TOTAL (III) = (I + II)	38.400.000,00	38.400.000,00	(644.174,58)	34.282.966,69	80,62	4.117.033,31	6.954.768,89	30.957.048,47	80,62	7.442.951,53	0,00
----------------------------	---------------	---------------	--------------	---------------	-------	--------------	--------------	---------------	-------	--------------	------

Augusto Soares Diniz - Prefeito

JOSÉ ANTONIO BRANDÃO ALVES - CRC 1.577



ESTADO DE SERGIPE
MUNICIPIO DE TOMAR DO GERU

ORÇAMENTO FISCAL E DA SEGURIDADE SOCIAL

RELATÓRIO RESUMIDO DA EXECUÇÃO ORÇAMENTÁRIA : 2015

DEMONSTRATIVO DA RECEITA CORRENTE LÍQUIDA
JANEIRO/2015 A DEZEMBRO/2015

RREO - ANEXO 3 (LRF, Art. 53, inciso I)

R\$ 1,00

ESPECIFICAÇÃO	EVOLUÇÃO DA RECEITA REALIZADA NOS ÚLTIMOS 12 MESES												TOTAL 12 MESES	PREVISÃO ATUALIZADA
	JANEIRO	FEVEREIRO	MARÇO	ABRIL	MAIO	JUNHO	JULHO	AGOSTO	SETEMBRO	OUTUBRO	NOVEMBRO	DEZEMBRO		
RECEITAS CORRENTES (I)	2.750.196,63	2.369.544,07	2.427.740,88	2.583.623,05	2.550.441,47	2.529.519,23	2.546.756,70	2.259.129,63	2.385.570,60	2.289.669,82	2.512.103,31	3.389.642,74	30.593.938,13	34.313.154,26
Receita Tributária	70.711,25	59.396,54	39.338,07	63.661,37	16.440,94	47.826,16	78.847,93	54.681,90	29.156,00	78.068,74	40.105,49	126.590,66	704.825,05	776.179,26
IPTU	0,00	285,00	1.532,78	0,00	0,00	0,00	53,88	0,00	0,00	0,00	807,07	13.654,14	16.332,87	31.000,00
ISS	19.851,95	6.656,99	4.806,45	33.827,41	6.172,45	14.471,65	23.622,70	10.883,35	9.805,34	14.059,33	11.774,05	12.530,74	168.462,41	260.000,00
ITBI	0,00	1.060,00	300,00	0,00	1.000,00	1.787,38	1.310,00	3.476,30	0,00	4.825,17	1.526,88	400,00	15.685,73	25.000,00
IRRF	49.624,50	50.825,75	32.114,72	29.833,96	9.268,49	31.007,89	50.277,70	31.918,71	8.939,70	46.926,38	13.795,55	89.838,94	444.372,29	430.000,00
Outras Receitas Tributárias	1.234,80	568,80	584,12	0,00	(0,00)	559,24	3.583,65	8.403,54	10.410,96	12.257,86	12.201,94	10.166,84	59.971,75	30.179,26
Receita de Contribuições	35.050,73	0,00	97.205,72	381.165,86	97.900,01	156.840,53	151.974,77	119.768,97	204.364,22	291.946,31	91.645,17	280.827,61	1.908.689,90	2.161.600,00
Receita Patrimonial	21.652,88	23.614,57	24.923,95	24.835,36	23.462,46	25.149,38	24.466,82	26.265,04	24.257,91	22.592,55	24.101,19	24.741,20	290.063,31	664.000,00
Receita Agropecuária	0,00	0,00	0,00	0,00	0,00	0,00	0,00	0,00	0,00	0,00	0,00	0,00	0,00	0,00
Receita Industrial	0,00	0,00	0,00	0,00	0,00	0,00	0,00	0,00	0,00	0,00	0,00	0,00	0,00	0,00
Receita de Serviços	0,00	0,00	0,00	0,00	0,00	0,00	0,00	0,00	0,00	0,00	0,00	0,00	0,00	5.000,00
Transferências Correntes	2.618.716,26	2.286.434,92	2.265.267,04	2.113.414,34	2.412.483,74	2.297.807,34	2.289.465,57	2.058.413,72	2.127.404,29	1.897.062,22	2.355.392,63	2.608.502,83	27.330.364,90	30.571.375,00
Cota-Parte do FPM	907.908,27	926.798,45	675.036,55	728.543,30	895.905,03	779.528,20	682.840,94	675.094,70	562.830,64	640.594,55	723.281,53	1.223.021,39	9.421.383,55	10.400.000,00
Cota-Parte do ICMS	244.679,24	235.961,28	277.930,79	205.240,27	227.462,22	281.397,44	202.220,76	197.765,19	301.858,92	191.191,42	204.141,02	310.910,47	2.880.759,02	2.785.000,00
Cota-Parte do IPVA	4.723,42	6.947,31	14.955,96	10.789,62	10.618,87	12.510,96	9.053,52	8.821,71	11.351,83	10.652,99	7.960,53	3.014,16	111.400,88	95.000,00
Cota-Parte do ITR	6,13	0,00	793,10	191,78	127,74	151,42	131,99	242,91	1.597,48	3.200,45	266,45	292,12	7.001,57	7.000,00
Transferências da LC87/1996	0,00	0,00	0,00	426,58	106,65	106,65	106,65	106,65	106,65	106,65	106,65	106,65	1.279,78	2.000,00
Transferências da LC61/1989	0,00	334,39	121,00	123,58	130,89	133,88	133,88	139,03	133,88	149,32	144,17	140,05	1.684,07	1.800,00
Transferências do FUNDEB	878.270,64	897.821,69	740.665,69	809.078,82	876.212,61	784.866,31	728.284,67	691.683,00	755.526,58	690.244,46	699.581,11	968.483,76	9.520.719,34	8.526.500,00
Outras Transferências Correntes	583.128,56	218.571,80	555.763,95	359.020,39	401.919,73	439.112,48	666.693,16	484.560,53	493.998,31	360.922,38	719.911,17	102.534,23	5.386.136,69	8.754.075,00
Outras Receitas Correntes	4.065,51	98,04	1.006,10	546,12	154,32	1.895,82	2.001,61	0,00	388,18	0,00	858,83	348.980,44	359.994,97	135.000,00
DEDUÇÕES (II)	231.463,34	234.008,25	193.767,41	189.062,99	226.870,22	214.765,63	157.772,54	176.434,00	175.575,84	169.179,02	187.180,00	229.230,80	2.385.310,04	2.658.160,00
Contrib. Servidor para Plano de Previdência	0,00	0,00	0,00	0,00	0,00	0,00	0,00	0,00	0,00	0,00	0,00	0,00	0,00	0,00
Comp. Financ. entre Regimes Previdencia	0,00	0,00	0,00	0,00	0,00	0,00	0,00	0,00	0,00	0,00	0,00	0,00	0,00	0,00
Dedução Receita para Formação FUNDEB	231.463,34	234.008,25	193.767,41	189.062,99	226.870,22	214.765,63	157.772,54	176.434,00	175.575,84	169.179,02	187.180,00	229.230,80	2.385.310,04	2.658.160,00
RECEITA CORRENTE LÍQUIDA (I-II)	2.518.733,29	2.135.535,82	2.233.973,47	2.394.560,06	2.323.571,25	2.314.753,60	2.388.984,16	2.082.695,63	2.209.994,76	2.120.490,80	2.324.923,31	3.160.411,94	28.208.628,09	31.654.994,26

Augusto Soares Diniz - Prefeito

JOSÉ ANTONIO BRANDÃO ALVES - CRC 1.577



ESTADO DE SERGIPE
MUNICÍPIO DE TOMAR DO GERU

RELATÓRIO RESUMIDO DA EXECUÇÃO ORÇAMENTÁRIA : 2015

DEMONSTRATIVO DAS RECEITAS E DESPESAS PREVIDENCIÁRIAS DO REGIME PRÓPRIO DE PREVIDÊNCIA DOS SERVIDORES

ORÇAMENTO DA SEGURIDADE SOCIAL

JANEIRO/2015 A DEZEMBRO/2015

RREO - Anexo 4 (LRF, Art. 53, inciso II)

R\$ 1,00

RECEITAS PREVIDENCIÁRIAS	PREVISÃO INICIAL	PREVISÃO ATUALIZADA	RECEITAS REALIZADAS		
			No Bimestre		
RECEITAS CORRENTES (I)	0,00	0,00	0,00	0,00	0,00
Receita de Contribuições	0,00	0,00	0,00	0,00	0,00
Pessoal Civil	0,00	0,00	0,00	0,00	0,00
Contribuição do Servidor Ativo Civil	0,00	0,00	0,00	0,00	0,00
Contribuição do Servidor Inativo Civil	0,00	0,00	0,00	0,00	0,00
Contribuição de Pensionista Civil	0,00	0,00	0,00	0,00	0,00
Pessoal Militar	0,00	0,00	0,00	0,00	0,00
Contribuição do Militar Ativo	0,00	0,00	0,00	0,00	0,00
Contribuição do Militar Inativo	0,00	0,00	0,00	0,00	0,00
Contribuição de Pensionista Militar	0,00	0,00	0,00	0,00	0,00
Outras Contribuições Previdenciárias	0,00	0,00	0,00	0,00	0,00
Compensação Previdenciária entre RGPS e RPPS	0,00	0,00	0,00	0,00	0,00
Receita Patrimonial	0,00	0,00	0,00	0,00	0,00
Receitas Imobiliárias	0,00	0,00	0,00	0,00	0,00
Receitas de Valores Mobiliários	0,00	0,00	0,00	0,00	0,00
Outras Receitas Patrimoniais	0,00	0,00	0,00	0,00	0,00
Outras Receitas Correntes	0,00	0,00	0,00	0,00	0,00
RECEITAS DE CAPITAL (II)	0,00	0,00	0,00	0,00	0,00
Alienação de Bens	0,00	0,00	0,00	0,00	0,00
Outras Receitas de Capital	0,00	0,00	0,00	0,00	0,00
REPASSES PREVIDENCIÁRIOS RECEBIDOS PELO RPPS (III)	0,00	0,00	0,00	0,00	0,00
Contribuição Patronal do Exercício	0,00	0,00	0,00	0,00	0,00
Pessoal Civil	0,00	0,00	0,00	0,00	0,00
Contribuição Patronal Ativo Civil	0,00	0,00	0,00	0,00	0,00
Contribuição Patronal Inativo Civil	0,00	0,00	0,00	0,00	0,00
Contribuição Patronal Pensionista Civil	0,00	0,00	0,00	0,00	0,00
Pessoal Militar	0,00	0,00	0,00	0,00	0,00
Contribuição Patronal Ativo Militar	0,00	0,00	0,00	0,00	0,00
Contribuição Patronal Inativo Militar	0,00	0,00	0,00	0,00	0,00
Contribuição Patronal Pensionista Militar	0,00	0,00	0,00	0,00	0,00
Contribuição Patronal de Exercícios Anteriores	0,00	0,00	0,00	0,00	0,00
Pessoal Civil	0,00	0,00	0,00	0,00	0,00
Contribuição Patronal Ativo Civil	0,00	0,00	0,00	0,00	0,00
Contribuição Patronal Inativo Civil	0,00	0,00	0,00	0,00	0,00
Contribuição Patronal Pensionista Civil	0,00	0,00	0,00	0,00	0,00
Pessoal Militar	0,00	0,00	0,00	0,00	0,00
Contribuição Patronal Ativo Militar	0,00	0,00	0,00	0,00	0,00
Contribuição Patronal Inativo Militar	0,00	0,00	0,00	0,00	0,00
Contribuição Patronal Pensionista Militar	0,00	0,00	0,00	0,00	0,00
REPASSES PREVIDENCIÁRIOS PARA COBERTURA DE DÉFICIT (IV)	0,00	0,00	0,00	0,00	0,00
OUTROS APORTES AO RPPS (V)	0,00	0,00	0,00	0,00	0,00
TOTAL DAS RECEITAS PREVIDENCIÁRIAS (VI) = (I + II + III + IV + V)	0,00	0,00	0,00	0,00	0,00

DESPESAS PREVIDENCIÁRIAS	DOTAÇÃO INICIAL	DOTAÇÃO ATUALIZADA	DESPESAS LIQUIDADAS		
			No Bimestre		
ADMINISTRAÇÃO (VII)	0,00	0,00	0,00	0,00	0,00
Despesas Correntes	0,00	0,00	0,00	0,00	0,00
Despesa de Capital	0,00	0,00	0,00	0,00	0,00
PREVIDÊNCIA SOCIAL (VIII)	0,00	0,00	0,00	0,00	0,00
Pessoal Civil	0,00	0,00	0,00	0,00	0,00
Aposentadorias	0,00	0,00	0,00	0,00	0,00
Pensões	0,00	0,00	0,00	0,00	0,00
Outros Benefícios Previdenciários	0,00	0,00	0,00	0,00	0,00
Pessoal Militar	0,00	0,00	0,00	0,00	0,00
Reformas	0,00	0,00	0,00	0,00	0,00
Pensões	0,00	0,00	0,00	0,00	0,00
Outros Benefícios Previdenciários	0,00	0,00	0,00	0,00	0,00
Outras Despesas Previdenciárias	0,00	0,00	0,00	0,00	0,00
Compensação Previdenciária de Aposentadorias entre o RPPS e o RGPS	0,00	0,00	0,00	0,00	0,00
Compensação Previdenciária de Pensões entre o RPPS e o RGPS	0,00	0,00	0,00	0,00	0,00
TOTAL DAS DESPESAS PREVIDENCIÁRIAS (IX) = (VII + VIII)	0,00	0,00	0,00	0,00	0,00
RESULTADO PREVIDENCIÁRIO (X) = (VI + IX)	0,00	0,00	0,00	0,00	0,00

SALDO DAS DISPONIBILIDADES FINANCEIRAS E INVESTIMENTOS DO RPPS	PERÍODO DE REFERÊNCIA		
	0	0	0
Caixa	0,00	0,00	0,00
Bancos Conta Movimento	0,00	0,00	0,00
Investimentos	0,00	0,00	0,00

Augusto Soares Diniz

JOSÉ ANTONIO BRANDÃO ALVES - CRC 1.577



ESTADO DE SERGIPE
MUNICÍPIO DE TOMAR DO GERU

RELATÓRIO RESUMIDO DA EXECUÇÃO ORÇAMENTÁRIA : 2015

DEMONSTRATIVO DO RESULTADO NOMINAL

ORÇAMENTOS FISCAL E DA SEGURIDADE SOCIAL

JANEIRO/2015 A DEZEMBRO/2015

RREO - Anexo 5 (LRF, art 53, inciso III)

R\$ 1,00


DÍVIDA FISCAL LÍQUIDA	SALDO		
	Em 31/dez/2014 (a)	Em 31/out/2015 (b)	Em 31/dez/2015 (c)
DÍVIDA CONSOLIDADA (I)	0,00	0,00	0,00
DEDUÇÕES (II)	3.042.085,56	(924.863,05)	0,00
Disponibilidade de Caixa Bruta	3.966.948,61	0,00	0,00
Demais Haveres Financeiros	0,00	0,00	0,00
(-) Restos a Pagar Processados (Exceto Precatórios)	924.863,05	924.863,05	0,00
DÍVIDA CONSOLIDADA LÍQUIDA (III) = (I - II)	(3.042.085,56)	924.863,05	0,00
RECEITAS DE PRIVATIZAÇÕES (IV)	0,00	0,00	0,00
PASSIVOS RECONHECIDOS (V)	0,00	0,00	0,00
DÍVIDA FISCAL LIQUIDADADA (VI) = (III + VI - V)	(3.042.085,56)	924.863,05	0,00

RESULTADO NOMINAL	PERÍODO DE REFERENCIA	
	No Bimestre (c-b)	Até o Bimestre (c-a)
VALOR	(924.863,05)	3.966.948,61

DISCRIMINAÇÃO DA META FISCAL	VALOR CORRENTE
META DE RESULTADO NOMINAL FIXADA NO ANEXO DE METAS FISCAIS DA LDO PARA O EXERCÍCIO DE REFERÊNCIA	0,00

REGIME PREVIDENCIÁRIO

DÍVIDA FISCAL LÍQUIDA PREVIDENCIÁRIA	SALDO		
	Em 31/dez/2014 (a)	Em 31/out/2015 (b)	Em 31/dez/2015 (c)
DÍVIDA CONSOLIDADA PREVIDENCIÁRIA (VII)	0,00	0,00	0,00
DEDUÇÕES (VIII)	0,00	0,00	0,00
Ativo Disponível	0,00	0,00	0,00
Investimentos	0,00	0,00	0,00
Haveres Financeiros	0,00	0,00	0,00
(-) Restos a Pagar Processados	0,00	0,00	0,00
DÍVIDA CONSOLIDADA LÍQUIDA PREVIDENCIÁRIA (IX) = (VII - VIII)	0,00	0,00	0,00
PASSIVOS RECONHECIDOS (X)	0,00	0,00	0,00
DÍVIDA FISCAL LIQUIDADADA PREVIDENCIÁRIA (XI) = (IX - X)	0,00	0,00	0,00

Augusto Soares Diniz  Prefeito

JOSÉ ANTONIO BRANDÃO ALVES - CRC 1.577 



RECEITAS PRIMÁRIAS	PREVISÃO ATUALIZADA	RECEITAS REALIZADAS		
		No Bimestre	Até o Bimestre / 2015	Até o Bimestre / 2014
RECEITAS PRIMÁRIAS CORRENTES (I)	33.646.154,26	5.852.903,66	30.303.874,82	0,00
Receita Tributária	776.179,26	166.696,15	704.825,05	0,00
IPTU	31.000,00	14.461,21	16.332,87	0,00
ISS	260.000,00	24.304,79	168.462,41	0,00
ITBI	25.000,00	1.926,88	15.685,73	0,00
IRRF	430.000,00	103.634,49	444.372,29	0,00
Outras Receitas Tributárias	30.179,26	22.368,78	59.971,75	0,00
Receita de Contribuição	2.161.600,00	372.472,78	1.908.689,90	0,00
Receita Previdenciária	0,00	0,00	0,00	0,00
Outras Contribuições	2.161.600,00	372.472,78	1.908.689,90	0,00
Receita Patrimonial Líquida	2.000,00	0,00	0,00	0,00
Receita Patrimonial	664.000,00	48.842,39	290.063,31	0,00
(-) Aplicações financeiras	662.000,00	48.842,39	290.063,31	0,00
Transferências Correntes	30.571.375,00	4.963.895,46	27.330.364,90	0,00
FPM	10.400.000,00	1.946.302,92	9.421.383,55	0,00
ICMS	2.785.000,00	515.051,49	2.880.759,02	0,00
Convênios	900.000,00	0,00	208.834,92	0,00
Outras Transferências Correntes	16.486.375,00	2.502.541,05	14.819.387,41	0,00
Demais Receitas Correntes	135.000,00	349.839,27	359.994,97	0,00
Dívida Ativa	4.000,00	223,03	5.417,16	0,00
Diversas Receitas correntes	131.000,00	349.616,24	354.577,81	0,00
RECEITAS DE CAPITAL (II)	6.745.005,74	223.600,00	678.557,84	0,00
Operações de Crédito (III)	0,00	0,00	0,00	0,00
Amortização de Empréstimos (IV)	0,00	0,00	0,00	0,00
Alienação de Bens (V)	10.000,00	0,00	91.100,00	0,00
Transferências de Capital	6.649.205,74	223.600,00	587.095,99	0,00
Convênios	6.649.205,74	223.600,00	587.095,99	0,00
Outras Transferências de Capital	0,00	0,00	0,00	0,00
Outras Receitas de Capital	85.800,00	0,00	361,85	0,00
RECEITAS PRIMÁRIAS DE CAPITAL (VI)=(II - III - IV - V)	6.735.005,74	223.600,00	587.457,84	0,00
RECEITA PRIMÁRIA TOTAL (VII) = (I + VI)	40.381.160,00	6.076.503,66	30.891.332,66	0,00



ESTADO DE SERGIPE
MUNICÍPIO DE TOMAR DO GERU
ORÇAMENTOS FISCAL E DA SEGURIDADE SOCIAL

RELATÓRIO RESUMIDO DA EXECUÇÃO ORÇAMENTÁRIA : 2015

DEMONSTRATIVO DO RESULTADO PRIMÁRIO – ESTADOS, DISTRITO FEDERAL E MUNICÍPIOS

JANEIRO/2015 A DEZEMBRO/2015

RREO – ANEXO 6 (LRF, art 53, inciso III)

R\$ 1,00

DESPESAS PRIMÁRIAS	DOTAÇÃO ATUALIZADA	DESPESAS EMPENHADAS		DESPESAS LIQUIDADAS		INSCRITAS EM RESTOS A PAGAR	
		Até oBimestre/ 2015	Até oBimestre/ 2014	Até oBimestre/ 2015	Até oBimestre/ 2014	Até oBimestre/ 2015	Até oBimestre/ 2014
DESPESAS CORRENTES (VIII)	33.297.532,00	29.737.364,69	801.772,60	29.718.976,44	801.772,60	0,00	80.903,11
Pessoal e Encargos Sociais	20.164.287,15	19.133.540,26	564.714,08	19.125.540,26	564.714,08	0,00	5.000,00
Juros e Encargos da Dívida (IX)	0,00	0,00	0,00	0,00	0,00	0,00	0,00
Outras Despesas Correntes	13.133.244,85	10.603.824,43	237.058,52	10.593.436,18	237.058,52	0,00	75.903,11
DESPESAS PRIMÁRIAS CORRENTES (X) = (VIII - IX)	33.297.532,00	29.737.364,69	801.772,60	29.718.976,44	801.772,60	0,00	80.903,11
DESPESAS DE CAPITAL (XI)	5.102.468,00	4.545.602,00	2.852,00	1.238.072,03	2.852,00	0,00	795.236,82
Investimentos	4.978.768,00	4.421.927,84	2.852,00	1.114.397,87	2.852,00	0,00	795.236,82
Inversões Financeiras	0,00	0,00	0,00	0,00	0,00	0,00	0,00
Concessão de Empréstimos (XII)	0,00	0,00	0,00	0,00	0,00	0,00	0,00
Aquisição de Título de Capital já Integralizado (XIII)	0,00	0,00	0,00	0,00	0,00	0,00	0,00
Demais Inversões Financeiras	0,00	0,00	0,00	0,00	0,00	0,00	0,00
Amortização da Dívida (XIV)	123.700,00	123.674,16	0,00	123.674,16	0,00	0,00	0,00
DESPESAS PRIMÁRIAS DE CAPITAL (XV) = (XI - XII - XIII - XIV)	4.978.768,00	4.421.927,84	2.852,00	1.114.397,87	2.852,00	0,00	795.236,82
RESERVA DE CONTINGÊNCIA (XVI)	0,00	0,00	0,00	0,00	0,00	0,00	0,00
RESERVA DO RPPS (XVII)	0,00	0,00	0,00	0,00	0,00	0,00	0,00
DESPESA PRIMÁRIA TOTAL (XVIII) = (X + XV + XVI + XVII)	38.276.300,00	34.159.292,53	804.624,60	30.833.374,31	804.624,60	0,00	876.139,93
RESULTADO PRIMÁRIO (VII - XVIII)	(38.276.300,00)	6.221.867,47	5.271.879,06	57.958,35	(804.624,60)	0,00	(876.139,93)
SALDO DE EXERCÍCIOS ANTERIORES		0,00	0,00	0,00	0,00	0,00	0,00

DISCRIMINAÇÃO DA META FISCAL

VALOR CORRENTE

META DE RESULTADO PRIMÁRIO FIXADO NO ANEXO DE METAS FISCAIS DA LDO P/ O EXERCÍCIO DE REFERÊNCIA

0,00

Augusto Soares Diniz - Prefeito

JOSÉ ANTONIO BRANDÃO ALVES - CRC 1.577



ESTADO DE SERGIPE
MUNICÍPIO DE TOMAR DO GERU
ORÇAMENTOS FISCAL E DA SEGURIDADE SOCIAL

RELATÓRIO RESUMIDO DA EXECUÇÃO ORÇAMENTÁRIA : 2015

DEMONSTRATIVO DOS RESTOS A PAGAR POR PODER E ÓRGÃO

JANEIRO/2015 A DEZEMBRO/2015

RREO - ANEXO 7 (LRF, art. 53, inciso V)

R\$ 1,00

PODER / ORGÃO	RESTOS A PAGAR PROCESSADOS E NÃO PROCESSADOS LIQUIDADOS EM EXERCÍCIOS ANTERIORES					RESTOS A PAGAR NÃO PROCESSADOS						Saldo Total (a+b)
	Inscritos		Cancelados	Pagos	Saldo (a)	Inscritos		Liquidados	Pagos	Cancelados	Saldo (b)	
	Em Exercícios Anteriores	Em 31 de dezembro de 2014				Em Exercícios Anteriores	Em 31 de dezembro de 2014					
RESTOS A PAGAR (EXCETO INTRA-ORÇAMENTÁRIOS) (I)	0,00	1.777.434,79	0,00	1.385.571,14	391.863,65	0,00	876.139,93	478.231,62	227.731,62	0,00	648.408,31	1.040.271,96
1 - PODER LEGISLATIVO	0,00	0,00	0,00	0,00	0,00	0,00	0,00	0,00	0,00	0,00	0,00	0,00
1.001 - CÂMARA MUNICIPAL	0,00	0,00	0,00	0,00	0,00	0,00	0,00	0,00	0,00	0,00	0,00	0,00
2 - PODER EXECUTIVO	0,00	1.777.434,79	0,00	1.385.571,14	391.863,65	0,00	876.139,93	478.231,62	227.731,62	0,00	648.408,31	1.040.271,96
2.001 - EXECUTIVO MUNICIPAL	0,00	1.777.434,79	0,00	1.385.571,14	391.863,65	0,00	876.139,93	478.231,62	227.731,62	0,00	648.408,31	1.040.271,96
RESTOS A PAGAR (INTRA-ORÇAMENTÁRIOS) (II)	0,00	0,00	0,00	0,00	0,00	0,00	0,00	0,00	0,00	0,00	0,00	0,00
TOTAL	0,00	1.777.434,79	0,00	1.385.571,14	391.863,65	0,00	876.139,93	478.231,62	227.731,62	0,00	648.408,31	1.040.271,96

Augusto Soares Diniz - Prefeito

JOSÉ ANTONIO BRANDÃO ALVES - CRC 1.577



RECEITAS DO ENSINO		PREVISÃO INICIAL	PREVISÃO ATUALIZADA (a)	RECEITAS REALIZADAS					
RECEITA RESULTANTE DE IMPOSTOS (caput do art. 212 da Constituição)				Até o Bimestre (b)	% (c) = (b/a)x100				
1- RECEITA DE IMPOSTOS		752.000,00	752.000,00	650.270,46	86,47				
1.1- Receita Resultante do Imposto sobre a Propriedade Predial e Territorial Urbana – IPTU		33.000,00	33.000,00	21.750,03	65,91				
1.1.1- IPTU		31.000,00	31.000,00	16.332,87	52,69				
1.1.2- Multas, Juros de Mora e Outros Encargos do IPTU		1.000,00	1.000,00	-	-				
1.1.3- Dívida Ativa do IPTU		1.000,00	1.000,00	5.417,16	541,72				
1.1.4- Multas, Juros de Mora, Atualização Monetária e Outros Encargos da Dívida Ativa do IPTU		-	-	-	-				
1.1.5- (-) Deduções da Receita do IPTU		-	-	-	-				
1.2- Receita Resultante do Imposto sobre Transmissão Inter Vivos – ITBI		27.000,00	27.000,00	15.685,73	58,10				
1.2.1- ITBI		25.000,00	25.000,00	15.685,73	62,74				
1.2.2- Multas, Juros de Mora e Outros Encargos do ITBI		1.000,00	1.000,00	-	-				
1.2.3- Dívida Ativa do ITBI		1.000,00	1.000,00	-	-				
1.2.4- Multas, Juros de Mora, Atualização Monetária e Outros Encargos da Dívida Ativa do ITBI		-	-	-	-				
1.2.5- (-) Deduções da Receita do ITBI		-	-	-	-				
1.3- Receita Resultante do Imposto sobre Serviços de Qualquer Natureza – ISS		262.000,00	262.000,00	168.462,41	64,30				
1.3.1- ISS		260.000,00	260.000,00	168.462,41	64,79				
1.3.2- Multas, Juros de Mora e Outros Encargos do ISS		1.000,00	1.000,00	-	-				
1.3.3- Dívida Ativa do ISS		1.000,00	1.000,00	-	-				
1.3.4- Multas, Juros de Mora, Atualização Monetária e Outros Encargos da Dívida Ativa do ISS		-	-	-	-				
1.3.5- (-) Deduções da Receita do ISS		-	-	-	-				
1.4- Receita Resultante do Imposto de Renda Retido na Fonte – IRRF		430.000,00	430.000,00	444.372,29	103,34				
1.4.1- IRRF		430.000,00	430.000,00	444.372,29	103,34				
1.4.2- Multas, Juros de Mora e Outros Encargos do IRRF		-	-	-	-				
1.4.3- Dívida Ativa do IRRF		-	-	-	-				
1.4.4- Multas, Juros de Mora, Atualização Monetária e Outros Encargos da Dívida Ativa do IRRF		-	-	-	-				
1.4.5- (-) Deduções da Receita do IRRF		-	-	-	-				
1.5- Receita Resultante do Imposto Territorial Rural – ITR (CF, art. 153, §4º, inciso III)		-	-	-	-				
1.5.1- ITR		-	-	-	-				
1.5.2- Multas, Juros de Mora e Outros Encargos do ITR		-	-	-	-				
1.5.3- Dívida Ativa do ITR		-	-	-	-				
1.5.4- Multas, Juros de Mora, Atualização Monetária e Outros Encargos da Dívida Ativa do ITR		-	-	-	-				
1.5.5- (-) Deduções da Receita do ITR		-	-	-	-				
2- RECEITA DE TRANSFERÊNCIAS CONSTITUCIONAIS E LEGAIS		13.290.800,00	13.290.800,00	12.423.508,87	93,47				
2.1- Cota-Parte FPM		10.400.000,00	10.400.000,00	9.421.383,55	90,59				
2.1.1- Parcela referente à CF, art. 159, I, alínea b		10.400.000,00	10.400.000,00	9.421.383,55	90,59				
2.1.2- Parcela referente à CF, art. 159, I, alínea d		-	-	-	-				
2.2- Cota-Parte ICMS		2.785.000,00	2.785.000,00	2.880.759,02	103,44				
2.3- ICMS-Desoneração – L. C. nº87/1996		2.000,00	2.000,00	1.279,78	63,99				
2.4- Cota-Parte IPI-Exportação		1.800,00	1.800,00	1.684,07	93,56				
2.5- Cota-Parte ITR		7.000,00	7.000,00	7.001,57	100,02				
2.6- Cota-Parte IPVA		95.000,00	95.000,00	111.400,88	117,26				
2.7- Cota-Parte IOF-Ouro		-	-	-	-				
3- TOTAL DA RECEITA DE IMPOSTOS (1 + 2)		14.042.800,00	14.042.800,00	13.073.779,33	93,10				
RECEITAS ADICIONAIS PARA FINANCIAMENTO DO ENSINO		PREVISÃO INICIAL	PREVISÃO ATUALIZADA (a)	RECEITAS REALIZADAS					
4- RECEITA DA APLICAÇÃO FINANCEIRA DE OUTROS RECURSOS DE IMPOSTOS VINCULADOS AO ENSINO				Até o Bimestre (b)	% (c) = (b/a)x100				
		5.000,00	5.000,00	-	-				
5- RECEITA DE TRANSFERÊNCIAS DO FNDE		1.559.850,00	1.559.850,00	1.287.900,55	82,57				
5.1- Transferências do Salário-Educação		430.000,00	430.000,00	419.734,66	97,61				
5.2- Outras Transferências do FNDE		1.129.850,00	1.129.850,00	868.165,89	76,84				
5.3- Aplicação Financeira dos Recursos do FNDE		-	-	-	-				
6- RECEITA DE TRANSFERÊNCIAS DE CONVÊNIOS		-	-	-	-				
6.1- Transferências de Convênios		-	-	-	-				
6.2- Aplicação Financeira dos Recursos de Convênios		-	-	-	-				
7- RECEITA DE OPERAÇÕES DE CRÉDITO		-	-	-	-				
8- OUTRAS RECEITAS PARA FINANCIAMENTO DO ENSINO		1.559.850,00	1.559.850,00	1.287.900,55	82,57				
FUNDEB									
RECEITAS DO FUNDEB		PREVISÃO INICIAL	PREVISÃO ATUALIZADA (a)	RECEITAS REALIZADAS					
				Até o Bimestre (b)	% (c) = (b/a)x100				
11- RECEITAS DESTINADAS AO FUNDEB		2.658.160,00	2.658.160,00	2.385.310,04	89,74				
11.1- Cota-Parte FPM Destinada ao FUNDEB – (20% de 2.1)		2.080.000,00	2.080.000,00	1.784.885,35	85,81				
11.2- Cota-Parte ICMS Destinada ao FUNDEB – (20% de 2.2)		557.000,00	557.000,00	576.151,61	103,44				
11.3- ICMS-Desoneração Destinada ao FUNDEB – (20% de 2.3)		400,00	400,00	255,95	63,99				
11.4- Cota-Parte IPI-Exportação Destinada ao FUNDEB – (20% de 2.4)		360,00	360,00	336,76	93,54				
11.5- Cota-Parte ITR ou ITR Arrecadado Destinados ao FUNDEB – (20% de ((1.5 – 1.5.5) + 1.5.5))		1.400,00	1.400,00	1.400,20	100,01				
11.6- Cota-Parte IPVA Destinada ao FUNDEB – (20% de 2.6)		19.000,00	19.000,00	22.280,17	117,26				
12- RECEITAS RECEBIDAS DO FUNDEB		8.542.500,00	8.542.500,00	9.548.044,79	111,77				
12.1- Transferências de Recursos do FUNDEB		8.526.500,00	8.526.500,00	9.520.719,34	111,66				
12.2- Complementação da União ao FUNDEB		-	-	-	-				
12.3- Receita de Aplicação Financeira dos Recursos do FUNDEB		16.000,00	16.000,00	27.325,45	170,78				
13- RESULTADO LÍQUIDO DAS TRANSFERÊNCIAS DO FUNDEB (12.1 – 11)		5.868.340,00	5.868.340,00	7.135.409,30	121,59				
ISE RESULTADO LÍQUIDO DA TRANSFERÊNCIA (13) > 0 = ACRÉSCIMO RESULTANTE DAS TRANSFERÊNCIAS DO FUNDEB									
ISE RESULTADO LÍQUIDO DA TRANSFERÊNCIA (13) < 0 = DECRÉSCIMO RESULTANTE DAS TRANSFERÊNCIAS DO FUNDEB									
DESPESAS DO FUNDEB		DOTAÇÃO INICIAL	DOTAÇÃO ATUALIZADA (d)	DESPESAS EMPENHADA		DESPESAS LIQUIDADAS		INSCRITAS RESTOS A PAGAR NÃO PROCESSADOS (i)	
				Até o Bimestre (e)	% (f) (e/d)x100	Até o Bimestre (g)	% (h) (g/d)x100		
13- PAGAMENTO DOS PROFISSIONAIS DO MAGISTÉRIO		6.315.600,00	7.033.380,00	7.025.033,13	99,88	7.025.033,13	99,88		
13.1- Com Educação Infantil		1.224.000,00	1.217.600,00	1.210.475,05	99,41	1.210.475,05	99,41		
13.2- Com Ensino Fundamental		5.091.600,00	5.815.780,00	5.814.558,08	99,98	5.814.558,08	99,98		
14- OUTRAS DESPESAS		2.226.900,00	3.379.224,00	3.249.231,85	96,15	3.249.231,85	96,15		
14.1- Com Educação Infantil		439.900,00	550.660,00	527.518,13	95,80	527.518,13	95,80		
14.2- Com Ensino Fundamental		1.787.000,00	2.828.564,00	2.721.713,72	96,22	2.721.713,72	96,22		
15- TOTAL DAS DESPESAS DO FUNDEB (13 + 14)		8.542.500,00	10.412.604,00	10.274.264,98	98,67	10.274.264,98	98,67		
DEDUÇÕES PARA FINS DE LIMITE DO FUNDEB PARA PAGAMENTO DOS PROFISSIONAIS DO MAGISTÉRIO								VALOR	
16- RESTOS A PAGAR INSCRITOS NO EXERCÍCIO SEM DISPONIBILIDADE FINANCEIRA DE RECURSOS DO FUNDEB								-	
17- DESPESAS CUSTEADAS COM O SUPERÁVIT FINANCEIRO DO EXERCÍCIO ANTERIOR DO FUNDEB								-	
18- TOTAL DAS DEDUÇÕES CONSIDERADAS PARA FINS DE LIMITE DO FUNDEB (16 + 17)								-	
19- MÍNIMO DE 60% DO FUNDEB NA REMUNERAÇÃO DO MAGISTÉRIO COM EDUCAÇÃO INFANTIL E ENSINO FUNDAMENTAL 1º (13 / (12 x 100)) %								73,58%	
CONTROLE DA UTILIZAÇÃO DE RECURSOS NO EXERCÍCIO SUBSEQUENTE								VALOR	
20 – RECURSOS RECEBIDOS DO FUNDEB EM <EXERCÍCIO ANTERIOR> QUE NÃO FORAM UTILIZADOS								-	
21 – DESPESAS CUSTEADAS COM O SAI DO DO ITEM 20 ATÉ O 1º TRIMESTRE DE <EXERCÍCIO >2								-	

MANUTENÇÃO E DESENVOLVIMENTO DO ENSINO – DESPESAS CUSTEADAS COM A RECEITA RESULTANTE DE IMPOSTOS E RECURSOS DO FUNDEB							
RECEITAS COM AÇÕES TÍPICAS DE MDE	PREVISÃO INICIAL	PREVISÃO ATUALIZADA (a)	RECEITAS REALIZADAS				
			Até o Bimestre (b)		%		
					(c) = (b/a)x100		
22- IMPOSTOS E TRANSFERÊNCIAS DESTINADAS À MDE (25% de 3)³	3.510.700,00	3.510.700,00	3.268.444,83		93,10		
DESPESAS COM AÇÕES TÍPICAS DE MDE	DOTAÇÃO INICIAL	DOTAÇÃO ATUALIZADA (d)	DESPESAS EMPENHADAS		DESPESAS LIQUIDADAS		
			Até o Bimestre (e)	%(f) (e/d)x100	Até o Bimestre (g)	%(h) (g/d)x100	
23- EDUCAÇÃO INFANTIL	1.676.400,00	1.787.830,00	1.752.106,69	98,00	1.752.106,69	98,00	98,00
23.1- Despesas Custeadas com Recursos do FUNDEB	1.663.900,00	1.768.260,00	1.737.993,18	98,29	1.737.993,18	98,29	0,00
23.2- Despesas Custeadas com Outros Recursos de Impostos	12.500,00	19.570,00	14.113,51	72,12	14.113,51	72,12	72,12
24- ENSINO FUNDAMENTAL	7.775.836,25	10.274.167,25	10.033.903,12	97,66	10.033.903,12	97,66	97,66
24.1- Despesas Custeadas com Recursos do FUNDEB	6.878.600,00	8.644.344,00	8.536.271,80	98,75	8.536.271,80	98,75	98,75
24.2- Despesas Custeadas com Outros Recursos de Impostos	897.236,25	1.629.823,25	1.497.631,32	91,89	1.497.631,32	91,89	91,89
25- ENSINO MÉDIO	-	-	-	#DIV/0!	-	#DIV/0!	0,00
26- ENSINO SUPERIOR	-	-	-	#DIV/0!	-	#DIV/0!	0,00
27- ENSINO PROFISSIONAL NÃO INTEGRADO AO ENSINO REGULAR	-	-	-	#DIV/0!	-	#DIV/0!	0,00
28- OUTRAS	-	-	-	#DIV/0!	-	#DIV/0!	0,00
29- TOTAL DAS DESPESAS COM AÇÕES TÍPICAS DE MDE (23 + 24 + 25 + 26 + 27 + 28)	9.452.236,25	12.061.997,25	11.786.009,81	97,71	11.786.009,81	97,71	97,71%
DEDUÇÕES CONSIDERADAS PARA FINS DE LIMITE CONSTITUCIONAL			VALOR				
30- RESULTADO LÍQUIDO DAS TRANSFERÊNCIAS DO FUNDEB = (12)			7.135.409,30				
31- DESPESAS CUSTEADAS COM A COMPLEMENTAÇÃO DO FUNDEB NO EXERCÍCIO			-				
32- RECEITA DE APLICAÇÃO FINANCEIRA DOS RECURSOS DO FUNDEB ATÉ O BIMESTRE = (50 h)			27.325,45				
33- DESPESAS CUSTEADAS COM O SUPERÁVIT FINANCEIRO, DO EXERCÍCIO ANTERIOR, DO FUNDEB			-				
34- DESPESAS CUSTEADAS COM O SUPERÁVIT FINANCEIRO, DO EXERCÍCIO ANTERIOR, DE OUTROS RECURSOS DE IMPOSTOS			-				
35- RESTOS A PAGAR INSCRITOS NO EXERCÍCIO SEM DISPONIBILIDADE FINANCEIRA DE RECURSOS DE IMPOSTOS VINCIADOS AO ENSINO ⁴			-				
36- CANCELAMENTO, NO EXERCÍCIO, DE RESTOS A PAGAR INSCRITOS COM DISPONIBILIDADE FINANCEIRA DE RECURSOS DE IMPOSTOS VINCULADOS AO ENSINO = (46 a)			-				
37- TOTAL DAS DEDUÇÕES CONSIDERADAS PARA FINS DE LIMITE CONSTITUCIONAL (30 + 31 + 32 + 33 + 34 + 35 + 36)			7.162.734,75				
38- TOTAL DAS DESPESAS PARA FINS DE LIMITE ((23 + 24) – (37))			4.623.275,06				
39- MÍNIMO DE 25% DAS RECEITAS RESULTANTES DE IMPOSTOS EM MDE ⁵ ((38) / (3) x 100) %			35,36%				
OUTRAS INFORMAÇÕES PARA CONTROLE							
RAS DESPESAS CUSTEADAS COM RECEITAS ADICIONAIS PARA FINANCIAMENTO DO EN	DOTAÇÃO INICIAL	DOTAÇÃO ATUALIZADA (d)	DESPESAS EMPENHADAS		DESPESAS LIQUIDADAS		
			Até o Bimestre (e)	%(f) (e/d)x100	Até o Bimestre (g)	%(h) (g/d)x100	(f) = (e/d)x100
40- DESPESAS CUSTEADAS COM A APLICAÇÃO FINANCEIRA DE OUTROS RECURSOS DE	-	-	-	#DIV/0!	-	#DIV/0!	-
IMPOSTOS VINCULADOS AO ENSINO	-	-	-	#DIV/0!	-	#DIV/0!	-
41- DESPESAS CUSTEADAS COM A CONTRIBUIÇÃO SOCIAL DO SALÁRIO-EDUCAÇÃO	430.000,00	523.540,00	410.944,14	78,49	410.944,14	78,49	78,49
42- DESPESAS CUSTEADAS COM OPERAÇÕES DE CRÉDITO	-	-	-	#DIV/0!	-	#DIV/0!	-
43- DESPESAS CUSTEADAS COM OUTRAS RECEITAS PARA FINANCIAMENTO DO ENSINO	5.430.843,75	4.713.152,75	4.593.129,85	97,45	1.538.777,71	32,65	32,65
44- - TOTAL DAS OUTRAS DESPESAS CUSTEADAS COM RECEITAS ADICIONAIS PARA FINANCIAMENTO DO ENSINO (40 + 41 + 42 + 43)	5.860.843,75	5.236.692,75	5.004.073,99	95,56	1.949.721,85	37,23	37,23
45- TOTAL DA DESPESA COM MDE (29+44)	15.313.080,00	17.298.690,00	16.790.083,80	97,06	13.735.731,66	79,40	79,40
RESTOS A PAGAR INSCRITOS COM DISPONIBILIDADE FINANCEIRA DE RECURSOS DE IMPOSTOS VINCULADOS AO ENSINO	SALDO ATÉ O BIMESTRE		CANCELADO EM <EXERCÍCIO>(g)				
46- RESTOS A PAGAR DE DESPESAS COM MDE	-		-				
FLUXO FINANCEIRO DOS RECURSOS					VALOR FUNDEB		
					(h)		
47- SALDO FINANCEIRO EM 31 DE DEZEMBRO DE 2014					100.936,39		
48- (+) INGRESSO DE RECURSOS ATÉ O BIMESTRE					9.520.719,34		
49- (-) PAGAMENTOS EFETUADOS ATÉ O BIMESTRE					9.538.198,25		
50- (+) RECEITA DE APLICAÇÃO FINANCEIRA DOS RECURSOS ATÉ O BIMESTRE					27.325,45		
51- (=) SALDO FINANCEIRO NO EXERCÍCIO ATUAL					110.782,93		

[2007501] SISTEMA DE INFORMAÇÕES DO MUNICÍPIO DE TOMAR DO GERU

¹ Limites mínimos anuais a serem cumpridos no encerramento do exercício.

² Art. 21, § 2º, Lei 11.494/2007: "Até 5% dos recursos recebidos à conta dos Fundos, inclusive relativos à complementação da União recebidos nos termos do §1º do art. 6º desta Lei, poderão ser

³ Caput do artigo 212 da CF/1988

⁴ Os valores referentes à parcela dos Restos a Pagar inscritos sem disponibilidade financeira vinculada à educação deverão ser informados somente no RREO do último bimestre do exercício.

⁵ Limites mínimos anuais a serem cumpridos no encerramento do exercício, no âmbito de atuação prioritária, conforme LDB, art. 11, V.

Augusto Soares Diniz - Prefeito

JOSÉ ANTONIO BRANDÃO ALVES - CRC 1.577



ESTADO DE SERGIPE
MUNICÍPIO DE TOMAR DO GERU

RELATÓRIO RESUMIDO DA EXECUÇÃO ORÇAMENTÁRIA : 2015

DEMONSTRATIVO DAS RECEITAS DE OPERAÇÕES DE CRÉDITO E DESPESAS DE CAPITAL


ORÇAMENTOS FISCAL E DA SEGURIDADE SOCIAL

JANEIRO/2015 A DEZEMBRO/2015

RREO - ANEXO 9 (LRF, art.53, § 1º, inciso I)

R\$ 1,00

RECEITAS	PREVISÃO ATUALIZADA (a)	RECEITAS REALIZADAS Até o Bimestre (b)		SALDO NÃO REALIZADO (c) = (a - b)
RECEITAS DE OPERAÇÕES DE CRÉDITO (I)	0,00	0,00	0,00	0,00
DESPESAS	DOTAÇÃO ATUALIZADA (d)	DESPESAS EXECUTADAS Até o Bimestre		SALDO NÃO EXECUTADO (g) = (d - (e+f))
		LIQUIDADAS (e)	INSCRITAS EM RESTOS A PAGAR NÃO PROCESSADOS (f)	
DESPESAS DE CAPITAL	5.102.468,00	1.238.072,03	0,00	3.864.395,97
(-) Incentivos Fiscais a Contribuinte	0,00	0,00	0,00	0,00
(-) Incentivos Fiscais a Contribuinte por Instituições Financeiras.	0,00	0,00	0,00	0,00
DESPESA DE CAPITAL LÍQUIDA (II)	5.102.468,00	1.238.072,03	0,00	3.864.395,97
RESULTADO PARA APURAÇÃO DA REGRA DE OURO (III) = (I - II)	(a - d)	(b) - (e + f)		(c - g)
	(5.102.468,00)	(1.238.072,03)		(3.864.395,97)

Augusto Soares Diniz  Prefeito

JOSÉ ANTONIO BRANDÃO ALVES - CRC 1.577 



ESTADO DE SERGIPE

RELATÓRIO RESUMIDO DA EXECUÇÃO ORÇAMENTÁRIA : 2015

MUNICÍPIO DE TOMAR DO GERU

DEMONSTRATIVO DA PROJEÇÃO ATUARIAL DO REGIME PRÓPRIO DE PREVIDÊNCIA SOCIAL DOS SERVIDORES PÚBLICOS

ORÇAMENTOS FISCAL E DA SEGURIDADE SOCIAL

JANEIRO/2015 A DEZEMBRO/2015

RREO - ANEXO 10 (LRF, art. 53, § 1º, inciso II)

R\$ 1,00

EXERCÍCIO	RECEITAS PREVIDENCIÁRIAS (a)	DESPESAS PREVIDENCIÁRIAS (b)	RESULTADO PREVIDENCIÁRIO (c) = (a-b)	SALDO FINANCEIRO DO EXERCÍCIO (d) = ("d" exercício anterior) + (c)
-----------	--------------------------------------	--------------------------------------	--	--

NADA A DECLARAR

Augusto Soares Diniz Prefeito

JOSÉ ANTONIO BRANDÃO ALVES - CRC 1.577



ESTADO DE SERGIPE
MUNICÍPIO DE TOMAR DO GERU

RELATÓRIO RESUMIDO DA EXECUÇÃO ORÇAMENTÁRIA : 2015

DEMONSTRATIVO DA RECEITA DE ALIENAÇÃO DE ATIVOS E APLICAÇÃO DOS RECURSOS


ORÇAMENTOS FISCAL E DA SEGURIDADE SOCIAL

JANEIRO/2015 A DEZEMBRO/2015

RREO - ANEXO 11(LRF, art. 53, § 1o, inciso III)

R\$ 1,00

RECEITAS	PREVISÃO ATUALIZADA (a)	RECEITAS REALIZADAS (b)		SALDO A REALIZAR (c) = (a - b)
		LIQUIDADAS (e)	INSCRITAS EM RESTOS A PAGAR NÃO PROCESSADOS (f)	
RECEITAS DE CAPITAL - ALIENAÇÃO DE ATIVOS (I)	10.000,00	91.100,00		(81.100,00)
Alienação de Bens Móveis	10.000,00	91.100,00		(81.100,00)
Alienação de Bens Imóveis	0,00	0,00		0,00
DESPESAS	DOTAÇÃO ATUALIZADA (d)	DESPESAS EXECUTADAS Até o Bimestre		SALDO A EXECUTAR (g) = (d)-(e+f)
APLICAÇÃO DOS RECURSOS DA ALIENAÇÃO DE ATIVOS (II)	0,00	0,00	0,00	0,00
DESPESAS DE CAPITAL	0,00	0,00	0,00	0,00
Investimentos	0,00	0,00	0,00	0,00
Inversões Financeiras	0,00	0,00	0,00	0,00
Amortização da Dívida	0,00	0,00	0,00	0,00
DESPESAS CORRENTES DOS REGIMES DE PREVIDÊNCIA	0,00	0,00	0,00	0,00
Regime Geral de Previdência Social	0,00	0,00	0,00	0,00
Regime Próprio dos Servidores Públicos	0,00	0,00	0,00	0,00
SALDO FINANCEIRO A APLICAR	2015 (h)	2014 (i) = (Ib - (IIe + II f))		SALDO ATUAL (j) = (IIIh + IIIi)
	0,00	0,00		0,00

Augusto Soares Diniz  Prefeito

JOSÉ ANTONIO BRANDÃO ALVES - CRC 1.577 



ESTADO DE SERGIPE
MUNICÍPIO DE TOMAR DO GERU

ORÇAMENTOS FISCAL E DA SEGURIDADE SOCIAL

RELATÓRIO RESUMIDO DA EXECUÇÃO

DEMONSTRATIVO DAS RECEITAS E DESPESAS COM AÇÕES E SERVIÇOS PÚBLICOS DE SAÚDE

JANEIRO/2015 A DEZEMBRO/2015

RREO – ANEXO 12 (LC 141/2012, art. 35)

R\$ 1,00

RECEITAS PARA APURAÇÃO DA APLICAÇÃO EM AÇÕES E SERVIÇOS PÚBLICOS DE SAÚDE	PREVISÃO INICIAL	PREVISÃO ATUALIZADA (a)	RECEITAS REALIZADAS	
			Até o Bimestre (b)	% (b/a) x 100
RECEITA DE IMPOSTOS LÍQUIDA (I)	752.000,00	752.000,00	650.270,46	86,47%
Imposto Predial e Territorial - IPTU	31.000,00	31.000,00	16.332,87	52,69%
Imposto sobre Transmissão de Bens Intervivos - ITBI	25.000,00	25.000,00	15.685,73	62,74%
Imposto sobre Serviços de Qualquer Natureza - ISS	260.000,00	260.000,00	168.462,41	64,79%
Imposto de Renda Retido na Fonte - IRRF	430.000,00	430.000,00	444.372,29	103,34%
Imposto Territorial Rural - ITR	-	-	-	0,00%
Multas, Juros de Mora e Outros Encargos dos Impostos	3.000,00	3.000,00	-	0,00%
Dívida Ativa dos Impostos	3.000,00	3.000,00	5.417,16	180,57%
Multas, Juros de Mora, Atualização Monetária e Outros Encargos da Dívida Ativa	-	-	-	0,00%
RECEITA DE TRANSFERENCIA CONSTITUCIONAIS E LEGAIS (II)	13.290.800,00	13.290.800,00	12.423.508,87	93,47%
Cota-Parte FPM	10.400.000,00	10.400.000,00	9.421.383,55	90,59%
Cota-Parte ITR	7.000,00	7.000,00	7.001,57	100,02%
Cota-Parte IPVA	95.000,00	95.000,00	111.400,88	117,26%
Cota-Parte ICMS	2.785.000,00	2.785.000,00	2.880.759,02	103,44%
Cota-Parte IPI - Exportação	1.800,00	1.800,00	1.684,07	93,56%
Compensações Financeiras Provenientes de Impostos e Transferências Constitucionais	-	-	-	0,00%
Desoneração ICMS (LC 87/96)	2.000,00	2.000,00	1.279,78	63,99%
Outras	-	-	-	0,00%
TOTAL DAS RECEITAS PARA APURAÇÃO DA APLICAÇÃO EM AÇÕES E SERVIÇOS PÚBLICOS DE SAÚDE (III) = I + II	14.042.800,00	14.042.800,00	13.073.779,33	179,95%
RECEITAS ADICIONAIS PARA FINANCIAMENTO DA SAÚDE	PREVISÃO INICIAL	PREVISÃO ATUALIZADA (c)	RECEITAS REALIZADAS	
			Até o Bimestre (d)	% (d/c) x 100
TRANSFERÊNCIA DE RECURSOS DO SISTEMA ÚNICO DE SAÚDE-SUS	4.807.400,00	4.807.400,00	3.082.309,37	64,12%
Provenientes da União	3.841.350,00	3.841.350,00	2.590.687,57	67,44%
Provenientes dos Estados	966.050,00	966.050,00	491.621,80	50,89%
Provenientes de Outros Municípios	-	-	-	0,00%
Outras Receitas do SUS	-	-	-	0,00%
TRANSFERÊNCIAS VOLUNTÁRIAS	-	-	-	0,00%
RECEITAS DE OPERAÇÕES DE CRÉDITO VINCULADAS À SAÚDE	-	-	-	0,00%
OUTRAS RECEITAS PARA FINANCIAMENTO DA SAÚDE	373.000,00	373.000,00	251.179,72	67,34%
TOTAL RECEITAS ADICIONAIS PARA FINANCIAMENTO DA SAÚDE	5.180.400,00	5.180.400,00	3.333.489,09	131,46%

DESPESAS COM SAÚDE (Por Grupo de Natureza da Despesa)	DOTAÇÃO INICIAL	DOTAÇÃO ATUALIZADA (e)	DESPESAS EMPENHADAS		DESPESAS LIQUIDADAS	
			Até o Bimestre (f)	% (f/e) x 100	Até o Bimestre (g)	% (g/e) x 100
DESPESAS CORRENTES	7.010.200,00	7.765.561,00	5.841.324,81	75,22%	5.841.324,81	75,22%
Pessoal e Encargos Sociais	3.372.440,00	3.447.592,15	2.661.767,42	77,21%	2.661.767,42	77,21%
Juros e Encargos da Dívida	-	-	-	0,00%	-	0,00%
Outras Despesas Correntes	3.637.760,00	4.317.968,85	3.179.557,39	73,64%	3.179.557,39	73,64%
DESPESAS DE CAPITAL	980.500,00	225.139,00	129.117,10	57,35%	129.117,10	57,35%
Investimentos	980.500,00	225.139,00	129.117,10	57,35%	129.117,10	57,35%
Inversões Financeiras	-	-	-	0,00%	-	0,00%
Amortização da Dívida	-	-	-	0,00%	-	0,00%
TOTAL DAS DESPESAS COM SAÚDE (IV)	7.990.700,00	7.990.700,00	5.970.441,91	74,72%	5.970.441,91	74,72%

DESPESAS COM SAÚDE NÃO COMPUTADAS PARA FINS DE APURAÇÃO DO PERCENTUAL MÍNIMO	DOTAÇÃO INICIAL	DOTAÇÃO ATUALIZADA	DESPESAS EMPENHADAS		DESPESAS LIQUIDADAS	
			Até o Bimestre (h)	% (h/IVf) x 100	Até o Bimestre (i)	% (i/IVg) x 100
DESPESAS COM INATIVOS E PENSIONISTAS	-	-	-	0,00%	-	0,00%
DESPESAS COM ASSISTÊNCIA À SAÚDE QUE NÃO ATENDE AO PRINCÍPIO DE ACESSO UNIVERSAL	-	-	-	0,00%	-	0,00%
DESPESAS CUSTEADAS COM OUTROS RECURSOS	4.849.500,00	4.584.106,68	3.535.424,49	59,22%	3.535.424,49	59,22%
Recursos de Transferências do Sistema Único de Saúde - SUS	3.863.350,00	3.782.298,38	2.872.029,87	48,10%	2.872.029,87	48,10%
Recursos de Operações de Crédito	-	-	-	0,00%	-	0,00%
Outros Recursos	986.150,00	801.808,30	663.394,62	11,11%	663.394,62	11,11%
OUTROS AÇÕES E SERVIÇOS NÃO COMPUTADOS	-	-	-	0,00%	-	0,00%
RESTOS A PAGAR NÃO PROCESSADOS INSCRITOS	-	-	-	0,00%	-	0,00%
INDEVIDAMENTO NO EXERCÍCIO SEM DISPONIBILIDADE FINANCEIRA¹	-	-	-	0,00%	-	0,00%
DESPESAS CUSTEADAS COM DISPONIBILIDADE DE CAIXA VINCULADAS AOS RESTOS A PAGAR CANCELADOS²	-	-	-	0,00%	-	0,00%
DESPESAS CUSTEADAS COM RECURSOS VINCULADOS À PARCELA DO PERCENTUAL MÍNIMO QUE NÃO FOI APLICADA EM AÇÕES E SERVIÇOS DE SAÚDE EM EXERCÍCIOS ANTERIORES³	-	-	-	0,00%	-	0,00%
TOTAL DAS DESPESAS COM NÃO COMPUTADAS (V)	4.849.500,00	4.584.106,68	3.535.424,49	59,22%	3.535.424,49	59,22%

TOTAL DAS DESPESAS COM AÇÕES E SERVIÇOS PÚBLICOS DE SAÚDE (VI) = (IV - V)	3.141.200,00	3.406.593,32	2.435.017,42	71,48%	2.435.017,42	71,48%
--	---------------------	---------------------	---------------------	---------------	---------------------	---------------

PERCENTUAL DE APLICAÇÃO EM AÇÕES E SERVIÇOS PÚBLICOS DE SAÚDE SOBRE A RECEITA DE IMPOSTOS LÍQUIDA E TRANSFERÊNCIAS CONSTITUCIONAIS E LEGAIS (VII%) = (VIh/IIIb X 100) - LIMITE CONSTITUCIONAL 15%^{4 E 5}	18,63%
--	---------------

VALOR REFERENTE À DIFERENÇA ENTRE O VALOR EXECUTADO E O LIMITE MÍNIMO CONSTITUCIONAL ((VII - 15/100)IIIb)	R\$ 473.950,52
--	-----------------------

EXECUÇÃO DE RESTOS A PAGAR INSCRITOS COM DISPONIBILIDADE DE CAIXA	INSCRITOS	CANCELADOS/PRE INSCRITOS	PAGOS	A PAGAR	PARCELA CONSIDERADA NO LIMITE
INSCRITOS EM <Exercício de Referência - 1>	-	-	-	-	-
INSCRITOS EM <Exercício de Referência - 1>	-	-	-	-	-
INSCRITOS EM <Exercícios Anteriores ao de Referência - Somatório>	-	-	-	-	-
TOTAL					

NÃO HOUVE MOVIMENTAÇÃO

CONTROLE DAS DESPESAS CUSTEADAS COM DISPONIBILIDADE DE CAIXA VINCULADA AOS RESTOS A PAGAR CANCELADOS OU PRESCRITOS CONSIDERADOS PARA FINS DE CUMPRIMENTO DO LIMITE ARTIGO 24, § 1º e 2º	RECURSOS VINCULADOS À DIFERENÇA DE LIMITE NÃO CUMPRIDO		
	Saldo Inicial	Despesas custeadas no exercício de referência (k)	Saldo Final (Não Aplicado)
Restos a Pagar Cancelados ou Prescritos em <Exercício de Referência>			
Total (VIII)			

NÃO HOUVE MOVIMENTAÇÃO

DESPESAS COM SAÚDE (Por Subfunção)	DOTAÇÃO INICIAL	DOTAÇÃO ATUALIZADA	DESPESAS EMPENHADAS		DESPESAS LIQUIDADAS	
			Até o Bimestre (l)	% (l/total l) x 100	Até o Bimestre (m)	% (m/total m) x 100
Atenção Básica	1.940.100,00	2.530.278,19	2.281.134,20	38,21%	2.281.134,20	38,21%
Assistência Hospitalar e Ambulatorial	1.417.100,00	1.907.704,97	1.258.023,72	21,07%	1.258.023,72	21,07%
Suporte Profilático e Terapêutico	332.000,00	414.706,67	292.710,61	4,90%	292.710,61	4,90%
Vigilância Sanitária	19.500,00	17.350,00	-	0,00%	-	0,00%
Vigilância Epidemiológica	233.000,00	312.963,75	94.312,36	1,58%	94.312,36	1,58%
Alimentação e Nutrição	7.500,00	7.500,00	-	0,00%	-	0,00%
Outras Subfunções	4.041.500,00	2.800.196,42	2.044.261,02	34,24%	2.044.261,02	34,24%
TOTAL	7.990.700,00	7.990.700,00	5.970.441,91	100,00%	5.970.441,91	100,00%

[2807501] SISTEMA DE INFORMAÇÕES DO MUNICÍPIO DE TOMAR DO GERU


¹ Essa linha apresentará valor somente no Relatório Resumido da Execução Orçamentária do último bimestre do exercício.

² O valor apresentado na intercessão com a coluna "h" ou com a coluna "h+i" (último bimestre) deverá ser o mesmo apresentado no "total j".

³ O valor apresentado na intercessão com a coluna "h" ou com a coluna "h+i" (último bimestre) deverá ser o mesmo apresentado no "total k".

⁴ Limite anual mínimo a ser cumprido no encerramento do exercício.

⁵ Durante o exercício esse valor servirá para o monitoramento previsto no art. 23 da LC 141/2012

Augusto Soares Diniz  Prefeito

JOSÉ ANTONIO BRANCO ALVES - CRC 1.577 



ESTADO DE SERGIPE
MUNICIPIO DE TOMAR DO GERU

ORÇAMENTO FISCAL E DA SEGURIDADE SOCIAL

RELATÓRIO RESUMIDO DA EXECUÇÃO ORÇAMENTÁRIA : 2015

DEMONSTRATIVO DAS PARCERIAS PÚBLICO-PRIVADAS

JANEIRO/2015 A DEZEMBRO/2015

RREO – Anexo 13 (Lei no 11.079, de 30.12.2004, arts. 22, 25 e 28)

R\$ 1,00

ESPECIFICAÇÃO	SALDO TOTAL EM 31 DE DEZEMBRO DO EXERCÍCIO ANTERIOR (a)	REGISTROS EFETUADOS EM 2015		DOTAÇÃO ATUALIZADA (c)
		No Bimestre	Até o Bimestre (b)	
TOTAL DE ATIVOS	0,00	0,00	0,00	0,00
Direitos Futuros	0,00	0,00	0,00	0,00
Ativos Contabilizados na SPE	0,00	0,00	0,00	0,00
5 Contrapartida para Provisões de PPP	0,00	0,00	0,00	0,00
Total de Passivos	0,00	0,00	0,00	0,00
Obrigações não Relacionadas a Serviços	0,00	0,00	0,00	0,00
Contrapartida para Ativos da SPE	0,00	0,00	0,00	0,00
Provisões de PPP	0,00	0,00	0,00	0,00
10 GARANTIAS DE PPP (II)	0,00	0,00	0,00	0,00
SALDO LÍQUIDO DE PASSIVOS DE PPP (III)= (I-II)	0,00	0,00	0,00	0,00
PASSIVOS CONTINGENTES	0,00	0,00	0,00	0,00
Contraprestações Futuras	0,00	0,00	0,00	0,00
Riscos não Provisionados	0,00	0,00	0,00	0,00
15 Outros Passivos Contingentes	0,00	0,00	0,00	0,00
ATIVOS CONTINGENTES	0,00	0,00	0,00	0,00
Serviços Futuros	0,00	0,00	0,00	0,00
Outros Ativos Contingentes	0,00	0,00	0,00	0,00

DESPESAS DE PPP	EXERCÍCIO ANTERIOR	EXERCÍCIO CORRENTE (EC)	2016	2017	2018	2019	2020	2021	2022	2023	2024
20 Do Ente Federado											
Das Estatais Não-Dependentes			NADA A DECLARAR								
TOTAL DAS DESPESAS											
RECEITA CORRENTE LIQUIDA (
TOTAL DAS DESPESAS / RCL (

Augusto Soares Diriz  Prefeito


JOSÉ ANTONIO BRANDÃO ALVES - CRC 1.577



ESTADO DE SERGIPE
MUNICÍPIO DE TOMAR DO GERU

RELATÓRIO RESUMIDO DA EXECUÇÃO ORÇAMENTÁRIA
DEMONSTRATIVO SIMPLIFICADO DO RELATÓRIO RESUMIDO DA EXECUÇÃO ORÇAMENTÁRIA
ORÇAMENTOS FISCAL E DA SEGURIDADE SOCIAL
JANEIRO/2015 A

RREO – ANEXO 14 (LRF ART. 48)

R\$ 1,00

BALANÇO ORÇAMENTÁRIO		Até o Bimestre			
RECEITAS					
Previsão Inicial		38.400.000,00			
Previsão Atualizada		38.400.000,00			
Receitas Realizadas		28.887.185,93			
Déficit Orçamentário		0,00			
Saldos de Exercícios Anteriores (Utilizados para Créditos Adicionais)		0,00			
DESPESAS		38.400.000,00			
Dotação Inicial		0,00			
Créditos Adicionais		38.400.000,00			
Dotação Atualizada		34.282.966,69			
Despesas Empenhadas		30.957.048,47			
Despesas Liquidadas		0,00			
Superávit Orçamentário					
DESPESAS POR FUNÇÃO/SUBFUNÇÃO		Até o Bimestre			
Despesas Empenhadas		34.282.966,69			
Despesas Liquidadas		30.957.048,47			
RECEITA CORRENTE LÍQUIDA - RCL		Até o Bimestre			
Receita Corrente Líquida		28.208.628,09			
RECEITAS E DESPESAS DOS REGIMES DE PREVIDÊNCIA		Até o Bimestre			
Regime Geral de Previdência Social					
Receitas Previdenciárias Realizadas(I)					
Despesas Previdenciárias Liquidadas(II)					
Resultado Previdenciário (III) = (I - II)					
Regime Próprio de Previdência dos Servidores					
Receitas Previdenciárias Realizadas(IV)					
Despesas Previdenciárias Liquidadas(V)					
Resultado Previdenciário (VI) = (IV - V)					
RESULTADOS NOMINAL E PRIMÁRIO		Meta Fixada no Anexo de Metas Fiscais da LDO (a)	Resultado Apurado Até o Bimestre (b)	% em Relação à Meta (b/a)	
Resultado Nominal		0,00	3.966.948,61	#DIV/0!	
Resultado Primário		0,00	-804.624,60	#DIV/0!	
RESTOS A PAGAR A PAGAR POR PODER E MINISTÉRIO PÚBLICO		Inscrição	Cancelamento Até o Bimestre	Pagamento Até o Bimestre	Saldo a Pagar
RESTOS A PAGAR PROCESSADOS		1.777.434,79	-	1.385.571,14	391.863,65
Poder Executivo		1.777.434,79	-	1.385.571,14	391.863,65
Poder Legislativo		-	-	-	0,00
Poder Judiciário		-	-	-	0,00
Ministério Público		-	-	-	0,00
RESTOS A PAGAR NÃO-PROCESSADOS		876.139,93	-	227.731,62	648.408,31
Poder Executivo		876.139,93	-	227.731,62	648.408,31
Poder Legislativo		-	-	-	0,00
Poder Judiciário		-	-	-	0,00
Ministério Público		-	-	-	0,00
TOTAL		2.653.574,72	-	1.613.302,76	1.040.271,96
DESPESAS COM AÇÕES TÍPICAS DE MDE		Valor Apurado Até o Bimestre	Limites Constitucionais Anuais		
Mínimo Anual de <18% / 25%> das Receitas de Impostos em MDE		4.623.275,06	% Mínimo a Aplicar no Exercício <18% / 25%>	% Aplicado Até o Bimestre 35,36%	
Mínimo Anual de 60% do FUNDEB na Remuneração do Magistério com Ensino Fundamental e Médio		-	60%	0,00%	
Mínimo Anual de 60% do FUNDEB na Remuneração do Magistério com Educação Infantil e Ensino Fundamental		7.025.033,13	60%	73,58%	
Complementação da União ao FUNDEB - Mínimo Anual de 10% do Total de Recursos do FUNDEB		-	10%	0,00%	
RECEITAS DE OPERAÇÕES DE CRÉDITO E DESPESAS DE CAPITAL		Valor Apurado Até o Bimestre	Saldo Não Realizado		
Receita de Operação de Crédito		-	-		
Despesa de Capital Líquida		-	-		
PROJEÇÃO ATUARIAL DOS REGIMES DE PREVIDÊNCIA		Exercício	10º Exercício	20º Exercício	35º Exercício
Regime Geral de Previdência Social					
Receitas Previdenciárias (I)					
Despesas Previdenciárias Liquidadas (II)					
Resultado Previdenciário (III) = (I - II)					
Regime Próprio de Previdência dos Servidores					
Receitas Previdenciárias (IV)					
Despesas Previdenciárias (V)					
Resultado Previdenciário (VI) = (IV - V)					
RECEITA DA ALIENAÇÃO DE ATIVOS E APLICAÇÃO DOS RECURSOS		Valor Apurado Até o Bimestre	Saldo a Realizar		
Receita de Capital Resultante da Alienação de Ativos		-	-		
Aplicação dos Recursos da Alienação de Ativos		-	-		
DESPESAS COM AÇÕES E SERVIÇOS PÚBLICOS DE SAÚDE		Valor apurado Até o Bimestre	Limite Constitucional Anual		
Despesas Próprias com Ações e Serviços Públicos de Saúde		2.435.017,42	% Mínimo a Aplicar no Exercício 15%	% Aplicado Até o Bimestre 18,63%	
DESPESAS DE CARÁTER CONTINUADO DERIVADAS DE PPP		Valor Apurado no Exercício Corrente			
Total das Despesas / RCL (%)		-			

[2807501] SISTEMA DE INFORMAÇÕES DO MUNICÍPIO DE TOMAR DO GERU

Augusto Soares Diniz

JOSÉ ANTONIO BRANDÃO ALVES - CRC 1.577